Constância
MUNICÍPIO

Município de Constância

PRESTAÇÃO DE CONTAS

2023

PRESTAÇÃO DE CONTAS
2023

VOLUME I

1. Introdução
2. Relatório de gestão
3. Certificação Legal de Contas
(Art.º 77 da Lei 73/2013 de 03 de setembro)
4. Demonstrações Financeiras
(Individuais)
5. Demonstrações Financeiras Previsionais
6. Demonstrações Orçamentais
7. Contabilidade de Gestão
8. Mapas exigidos pela Lei que aprovou as regras aplicáveis à assunção de compromissos e aos pagamentos em atraso das entidades públicas
(Lei 8/2012 de 21 fev)
9. Mapa dos Contratos de avença e tarefa
(alinea c) do artº 5 da Lei 35/2014 de 20 de junho)
10. Outros
11. Balanço social

PRESTAÇÃO DE CONTAS
2023

VOLUME I

1. Introdução

2. Relatório de gestão

3. Certificação Legal de Contas
(Art.º 77 da Lei 73/2013 de 03 de setembro)

4. Demonstrações Financeiras
(Individuais)

5. Demonstrações Financeiras Previsionais

6. Demonstrações Orçamentais

7. Contabilidade de Gestão

8. Mapas exigidos pela Lei que aprovou as regras aplicáveis à assunção de compromissos e aos pagamentos em atraso das entidades públicas
(Lei 8/2012 de 21 fev)

9. Mapa dos Contratos de avença e tarefa
(alinea c) do artº 5 da Lei 35/2014 de 20 de junho)

10. Outros

11. Balanço social

PRESTAÇÃO DE CONTAS
2023

VOLUME I

1. Introdução

- Nota Prévia
- Projetos Financiados

1. NOTA PRÉVIA

A prestação de contas de 2023 apresenta taxas de execução satisfatórias, a receita nos 91% e a despesa nos 88%.

Por outro lado, a trajetória de redução do endividamento municipal, com a finalização de mais um empréstimo bancário é também um fator relevante e positivo, no sentido, que aumenta a margem de endividamento do Município para projetos importantes no futuro próximo, bem como no imediato liberta recursos financeiros.

Os números também demonstram o aumento significativa da despesa corrente, fruto de três aspetos fundamentais: aumento dos salários, reposicionamento no âmbito do SIADAP e aumento dos preços de bens e serviços.

Temos alertado para a necessidade de um reforço significativo das transferências do orçamento geral do estado para as autarquias locais. Concordamos com os aumentos salarias, mas os mesmos, aliados ao aumento generalizado dos preços de bens e serviços absorvem parte das receitas municipais que deveriam ser canalizadas para investimento. Por outro lado, a descida do IMI gerou menor receita, no entanto, o aumento do IMT sinal da vivacidade do mercado imobiliário e atratividade do mesmo acabou por compensar esta perda.

A continuidade do número elevado de processos na área do urbanismo demonstra o dinamismo que o Concelho voltou a viver em 2023.

O cumprimento dos limites de endividamento, bem como o cumprimento dos equilíbrios são demonstrativos de uma gestão rigorosa.

A prestação de contas agora apresentada também influenciada pela não execução do investimento previsto da Loja do Cidadão, bem como do equipamento de som e luz para o cineteatro municipal, o que obrigou o Municipio a efetuar uma revisão ao orçamento em baixa.

O ano de 2023 apesar das dificuldades inerentes ao atraso na entrada em vigor do novo quadro comunitário de apoio permitiu iniciar o processo de preparação dos projetos a nível da habitação a custos acessíveis, piscina natural em Santa Margarida, estratégia local de habitação, novo museu dos rios e das artes marítimas.

Por outro lado, foi possível efetuar um conjunto de intervenções no espaço público/municipal, tais como: mural no jardim do museu dos rios e das artes marítimas, substituição do mobiliário urbano de madeira por compósito, requalificação do parque infantil da Portela, requalificação do campo de jogos em Malpique, muros da Rua de Santa Ana, cortinas arbóreas, novos oleões, requalificação das estações elevatórias ao longo da EN118, nova iluminação pública junto aos cais do Tejo, substituição do telhado dos antigo edifício dos Paços do Concelho, embelezamento da rotunda junto ao pavilhão municipal, rampa de acesso à praia fluvial.

A nível de iniciativas foi possível realizar o mercado de natal, a feira do livro, praça convida, festival do javali e da fataça, participação no Congresso do Desporto, confluência Trial, 60 anos da carreira da fadista local Tina Jofre, inicio dos passeios de barco à vela, Festas do Concelho/Festa de Nossa Senhora da Boa Viagem, Pomonas Camonianas, diversas exposições na sala polivalente do Cineteatro e na Biblioteca. Destaque para a edição do EuRoc 2023 em Constância, que trouxe vários jovens de diversos países ao nosso território promovendo e projetando o mesmo.

Relevante nota merece a visita do Senhor Primeiro – Ministro António Costa à Celulose do Caima no âmbito da construção da nova central de biomassa.

Apesar de todas as dificuldades fatuais, o ano de 2023 foi muito positivo para a afirmação externa do Municipio, para o inicio de um conjunto de projetos importantes para o futuro do Concelho, e no incremento de um conjunto de atividades culturais e desportivas.

O Presidente da Câmara Municipal



Constância na BTL – Bolsa de Turismo



Feira Internacional de Artesanato



Literacia Alimentar



Festas do Concelho e de Nossa Senhora da Boa Viagem 2023



Festas do Concelho e de Nossa Senhora da Boa Viagem 2023



Festas do Concelho e de Nossa Senhora da Boa Viagem 2023



Aquisição de viatura elétrica



Colocação de novos Óleões



Pomonas Camonianas



Pomonas Camonianas



Constância nas festas do Montijo



Passeio Convívio



A Praça ConVida - *Lá vai a Marcha*



Formação Artes e Ofícios – trabalhar a atabua



Formação Artes e Ofícios – Bonequinhas de Constância



A Pé para a Escola



49º aniversário do 25 de Abril



49º aniversário do 25 de Abril

25 ANOS

MUSEU DOS RIOS E DAS ARTES MARÍTIMAS

Comemoração dos 25 anos do Museus dos Rios e das Artes Marítimas



Dia Internacional dos Museus



Dia Internacional dos Monumentos e Sítios



Apresentação do Livro «Gentes e Plantas»



Dia Internacional das Florestas e Dia Mundial da Árvore



Ações de Sensibilização sobre a Vespa Asiática



Requalificação de Estações Elevatórias



Limpeza de terrenos municipais



Intervenções em edifícios municipais



Nova carrinha para os Sapadores Florestais



Dia da Juventude



Dia da Juventude



Infraestruturas na Praia Fluvial de Constância



Animação na Praia Fluvial de Constância



Universidade Júnior



Verão no Museu – Navegar à vela no Borda Rio



Comemoração dos 60 anos de Carreira de Tina Jofre



Dia Mundial do Turismo



Inauguração do Mural - 25 Anos do Museu dos Rios e das Artes Marítimas



Exposições no Cineteatro Municipal



Confluência Trail



Confluência Trail



Congresso do Desporto



EUROC



Dia Municipal para a Igualdade



Aromas e Sabores da Natureza



Feira do Livro



Sorrisos entre Letras



Aniversário do Ginásio Municipal



São Silvestre Kids



Corrida São Silvestre - entrega de bens à Loja Social



Múltiplas iniciativas natalícias

PRESTAÇÃO DE CONTAS
2023

VOLUME I

1. Introdução

- Nota Prévia
- Projetos Financiados

2. PROJETOS FINANCIADOS

2.1 ENQUADRAMENTO

O ano económico de 2023, reflete a conclusão do ciclo dos mecanismos de apoio do Portugal 2020, através da conclusão física e financeira das operações municipais e intermunicipais contratualizadas com as várias Autoridades de Gestão do Portugal 2020.

Apesar do final do período de programação do Portugal 2020 marcar financeiramente o ano de 2023, é também o reflexo da estruturação e desenvolvimento de projetos no âmbito do novo período de programação comunitária – Portugal 2030 - assentes na operacionalização da Estratégia Integrada de Desenvolvimento Territorial do Médio Tejo para o período de programação comunitária 2021-2027.

Neste sentido, dada a celebração do Acordo de Parceria e a definição dos diversos Programas Operacionais e Temáticos no âmbito do Portugal 2030, o ano de 2023, foi caracterizado pela construção e contratualização, dentro das várias opções programáticas, dos diversos investimentos territoriais estratégicos, nomeadamente, a ITI CIM Médio Tejo.

2.2 PROJETOS MUNICIPAIS

2.2.1 Plano de Ação de Mobilidade Urbana Sustentável de Constância (PAMUS)

No domínio da mobilidade, e ao abrigo do Plano de Ação de Mobilidade Urbana Sustentável do Médio Tejo, foi concluída física e financeiramente a operacionalização da Requalificação Urbana na Av. Forças Armadas e Largo Heitor da Silveira.



2.2.1 PAMUS - Largo Heitor da Silveira

2.2.2 (Re) Arborização de Espaços Verdes e Criação de Ilhas- Sombra em Meio Urbano

No domínio dos Espaços Verdes, foi operacionalizada a candidatura, "(Re)arborização de espaços verdes e criação de ilhas-sombra no Concelho de Constância" que se enquadra na tipologia de operações que contribuem para a melhoria do ambiente nos centros urbanos, por via do aumento dos espaços verdes e da criação de ilhas-sombra. Neste âmbito, foram executadas as seguintes ações:



2.2.2 – Imagem 1: Plantação de Cortina Arbórea

1) identificação e abate, dirigido ou por desmontagem, de exemplares arbóreos e arbustivos mortos, em declínio, mal-adaptados ou em situação de risco para pessoas e bens;

2) identificação e realização de corte de ramos e aplicação de podas corretivas, formativas, sanitárias e seletivas de segurança em exemplares arbóreos e arbustivos;

3) plantação de árvores (de folha caduca - entre 3,00 e 4,00m, e perímetro à altura do peito mínimo de 12cm; de folha persistente - entre 1,50 e 2,00m, e perímetro à altura do peito mínimo de 8cm) e arbustos (de folha caduca entre 0,60 a 1,20m de altura; de folha persistente entre 0,40 e 1,00m de altura), com vista a aumentar o conforto microclimático, visual e acústico dos espaços exteriores e, quando aplicável, controlar a entrada de luz natural e exposição solar sobre edificações, devendo ser privilegiadas espécies autóctones e/ou adaptadas às condições edafoclimáticas locais, e com nulos ou baixos efeitos alergizantes;

4) beneficiação/instalação de mobiliário urbano adequado aos usos que se pretende manter ou promover nos espaços verdes e ilhas-sombra, através de seleção de soluções construtivas e materiais não poluentes, recicláveis e de durabilidade comprovada, com o objetivo de garantir custos controlados de manutenção;



2.2.2 – Imagem 2: Instalação de Mobiliário Urbano

2.2.3 – Património natural e cultural

No ano de 2023, no âmbito do património cultural e natural, concluiu-se as ações previstas na candidatura ao programa PDR2020 – Renovação de Aldeias, com o projeto "Práticas e Saberes Tradicionais Sobre as Plantas |Património Cultural Imaterial do Concelho de Constância". Este projeto de valorização do património cultural imaterial, bem como ao património natural do Concelho de Constância, cujo âmbito foi recolher, registar, preservar, valorizar estes patrimónios, como bens inestimáveis e insubstituíveis de toda a comunidade, com o objetivo da sua salvaguarda, valorização e divulgação, culminou com a apresentação pública do livro "Gentes & Plantas", e do Percurso Etnobotânico, no Parque Ambiental de Santa Margarida.





2.2.3 – Cartazes de apresentação/Inauguração

2.3 PROJETOS INTERMUNICIPAIS

Durante o ano de 2023, deu-se também continuidade aos projetos intermunicipais no domínio da cultura, educação, modernização administrativa, património natural e do turismo.

No domínio da cultura, em 2023, concluiu-se a operacionalização das atividades do projeto supramunicipal (Abrantes, Constância e Sardoal) de programação cultural em rede "CAMINHOS LITERÁRIOS - Botto, Camões, Gil Vicente e outros que por cá passaram".

No ano de 2023, concluiu-se a implementação do projeto ligado à modernização administrativa, que teve como objetivo a implementação de ferramentas, informação e conhecimentos que

permitam à Administração Pública Local uma maior eficiência, flexibilidade e qualidade dos seus serviços públicos municipais, bem como lhe permitam uma maior governabilidade ao nível da gestão da satisfação das necessidades versus disponibilidade financeira.

No domínio do património natural, em 2023, foram concluídas as medidas aprovadas na candidatura "Rotas e Percursos – Fase 2", nomeadamente e renovação do circuito de interpretação da natureza do Parque Ambiental de Santa Margarida, e colocação de novas balizas "Grande Rota".



2.3 – Renovação do circuito de Interpretação da Natureza/PASM

2.4 - EXECUÇÃO DAS OPERAÇÕES

Para as operações com execução no ano de 2023, apresenta-se o seguinte quadro com os indicadores julgados de interesse para a análise pretendida, os quais são apresentados de forma sintética.

Investimento Municipal - Projetos aprovados

Código da Operação	Designação	Elegível Aprovado	Apoio Aprovado	Elegível Executado	Apoio Executado	Apoio Pago de 01.01.2023 31.12.2023	Taxa realização
CENTRO-06-1406-FEDER-000076	PAMUS de Constância: Requalificação Urbana na Av. Forças Armadas e Largo Heitor da Silveira	443 226,44	376 742,48	443 226,44	376 742,48	360 624,22	100%
CENTRO-07-2114-FEDER-000282	CAMINHOS LITERÁRIOS - Botto, Camões, Gil Vicente e outros que por cá passaram	82 382,21	82 382,21	81 646,49	81 646,49	76 576,35	99%
CENTRO-08-0550-FEDER-000032	Médio Tejo Online 2020 e Médio Tejo - Desenvolvimento Territorial - 2ª Fase	108 693,76	108 693,76	104 811,26	104 811,26	37 030,38	96%
CENTRO-07-2114-FEDER-000318	Rotas e Percursos no Médio Tejo - Fase 2	52 088,48	32 795,79	48 500,57	30 536,78	29 132,58	93%
PDR2020-10216-059496	Renovação de Aldeias PRÁTICAS E SABERES TRADICIONAIS SOBRE AS PLANTAS	19 066,28	16 206,34	19 066,28	13 167,48	7 458,35	81%
CENTRO-03-5266-FSE-000028	Planos Integrados Inovadores Combate Insucesso Escolar - II	123 129,80	123 129,80	105 510,86	105 510,86	43 451,86	86%
2023-2011-01-0158	ICNF/FFP - Apoio ao funcionamento das Equipas de Sapadores Florestais - 2023	55 000,00	55 000,00	27 500,00	27 500,00	27 500,00	50%
2023-2012-01-0045	ICNF/FFP - Apoio ao equipamento das equipas e brigadas de sapadores florestais - 2023	4 250,00	4 250,00	3 087,79	3 087,79	0,00	73%
	Total	**883 586,97**	**616 820,58**	**697 251,04**	**606 904,49**	**510 821,88**	**98%**

Face aos projetos/atividades e respetivos indicadores expostos, denota-se que o ano económico de 2023, foi representativo da conclusão da execução física e financeira efetiva de projetos aprovados. Tratam-se de projetos aprovados no âmbito do Pacto para o Desenvolvimento e Coesão Territorial da CIM do Médio Tejo e iniciativas municipais apresentadas a avisos de concurso da responsabilidade do Programa Operacional Regional do Centro 2020, e Instituto da Conservação da Natureza e Florestas (ICNF).

2.5 COMPARTICIPAÇÕES COMUNITÁRIAS (AD&C)

Entre 1 de janeiro de 2023 e 31 de dezembro de 2023 a Agência para o Desenvolvimento e Coesão, IP, pagou ao Município de Constância, o montante total de 159.636,63€, referente a comparticipações comunitárias das seguintes operações:

Código Operação	Designação	Montante Total Pago na Operação em 2023
CENTRO-03-5673-FEDER-000280	Remoção de Fibrocimento de Edifícios Escolares | E.B. 2,3/S Luís de Camões - Constância	1 624,82 €
CENTRO-06-1406-FEDER-000076	PAMUS de Constância: Requalificação Urbana na Av. Forças Armadas e Largo Heitor da Silveira	11 727,13 €
CENTRO-07-2114-FEDER-000066	Programa de Ação para os Produtos Turísticos Integrados – Médio Tejo	1 686,74 €
CENTRO-07-2114-FEDER-000282	CAMINHOS LITERÁRIOS - Botto, Camões, Gil Vicente e outros que por cá passaram	76 576,35 €
CENTRO-07-2114-FEDER-000318	Rotas e Percursos no Médio Tejo - Fase 2	30 991,21 €
CENTRO-08-0550-FEDER-000032	Médio Tejo Online 2020 e Médio Tejo - Desenvolvimento Territorial - 2ª Fase	37 030,38 €
		159 636,63 €

É de salientar que os projetos financiados foram executados através de investimentos municipais com base em receitas próprias, e nas receitas originadas nos fundos comunitários.

PRESTAÇÃO DE CONTAS
2023

VOLUME I

1. Introdução

2. Relatório de gestão

3. Certificação Legal de Contas
(Art.º 77 da Lei 73/2013 de 03 de setembro)

4. Demonstrações Financeiras
(Individuais)

5. Demonstrações Financeiras Previsionais

6. Demonstrações Orçamentais

7. Contabilidade de Gestão

8. Mapas exigidos pela Lei que aprovou as regras aplicáveis à assunção de compromissos e aos pagamentos em atraso das entidades públicas
(Lei 8/2012 de 21 fev)

9. Mapa dos Contratos de avença e tarefa
(alinea c) do artº 5 da Lei 35/2014 de 20 de junho)

10. Outros

11. Balanço social

PRESTAÇÃO DE CONTAS
2023

VOLUME I

2. Relatório de gestão

1. Introdução
2. Análise Orçamental
3. Análise Patrimonial

1. INTRODUÇÃO

Conforme decorre do estipulado na alínea l) do n.º 2 do art. 25.º, conjugada com a alínea i) do n.º 1 do art. 33.º, ambos do anexo I da Lei n.º 75/2013, de 12 de Setembro, na sua redação atual, **é competência dos Órgãos do Município a aprovação e apreciação dos documentos de prestação de contas**.

Nessa sequência, dando cumprimento ao preceituado nos referidos artigos, apresenta-se a **Prestação de Contas referente ao exercício de 2023**.

O documento procura traduzir de forma clara e consistente as atividades desenvolvidas em 2023 pelo Município, bem como a sua situação patrimonial e financeira, de modo a que todos os que se interessam pela atividade e gestão municipais disponham dos elementos necessários para avaliar o que foi feito, os meios disponíveis e a eficácia e eficiência da sua utilização (informação financeira e não financeira).

Nos termos do SNC-AP, são objetivos do relato financeiro:

- Proporcionar informação útil aos utilizadores das demonstrações financeiras;
- A responsabilização pela prestação de contas;
- A tomada de decisões.

O relatório de gestão integra os documentos de prestação e contas e foi elaborado com base na estrutura conceptual plasmada na NCP1 – Estrutura e Conteúdo das Demonstrações Financeiras. Deve ser lido em complementaridade com as notas às demonstrações financeiras constantes do ponto 4. da Prestação de Contas de 2023.

Em termos genéricos, a Conta de 2023 encontra-se estruturada da seguinte forma:

- **Volume I** - Contempla o relatório de gestão e os documentos previstos no SNCP-AP, designadamente o anexo às demonstrações financeiras elaborado à luz da NCP 1, na Resolução do Tribunal de Contas, na Lei dos pagamentos e compromissos em atraso, entre outros normativos legais;
- **Volume II** - Integra os anexos relacionados com o ativo fixo.

As presentes contas foram analisadas e certificadas pela Sociedade de Revisores Oficiais de Contas "Rosa Lopes, Gonçalves Mendes & Associados, SROC, Lda."

2. ENQUADRAMENTO NORMATIVO

Trata-se de um documento elaborado à luz do preconizado por diversos diplomas legais, de entre os quais se destacam, todos na sua redação atual:

- Decreto-Lei n.º 192/2015, de 11 de setembro – SNC-AP;
- Portaria n.º 189/2016, de 14 de julho – Notas de enquadramento ao Plano de Contas Multidimensional;

- Lei n.º 73/2013, de 3 de setembro – Regime financeiro das autarquias locais e entidades equiparadas;
- Lei n.º 8/2012, de 21 de fevereiro – Lei dos compromissos e pagamentos em atraso;
- Lei n.º 75/2013, de 12 de setembro – Regime jurídico das autarquias locais;
- Lei n.º 151/2015, de 11 de setembro - Lei de enquadramento orçamental;
- Lei n.º 53/2014, de 25 de agosto – Regime jurídico da recuperação financeira municipal;
- Lei n.º 24-D/2022, de 30 de dezembro - Orçamento do Estado para 2023;
- Decreto-Lei n.º 10/2023, de 08 de fevereiro;
- Instruções emanadas pelo Tribunal de Contas acerca da organização e documentação das contas das autarquias locais e entidades equiparadas, designadamente Instrução n.º 1/2019.

3. RELATÓRIO DE GESTÃO

Nos termos do previsto na estrutura conceptual do SNC-AP, o relato deve proporcionar informação *"… que seja útil para os utilizadores das demonstrações financeiras de finalidade geral (daqui em diante designadas por demonstrações financeiras) para efeitos de responsabilização pela prestação de contas e para tomada de decisões. O relato financeiro não é um fim em si mesmo. O seu objetivo é proporcionar informação útil aos utilizadores das demonstrações financeiras e é determinado pelas suas necessidades.*" (cfr. § 21 e 22 da estrutura conceptual)

O relatório de gestão deve proporcionar, para além da informação sobre a posição financeira, desempenho financeiro e fluxos de caixa, informação não financeira de modo a permitir a melhor compreensão e contextualização da informação contidas nas demonstrações financeiras.

Em síntese, o relatório de gestão deverá proporcionar uma visão clara da situação económica e financeira relativa ao exercício, espelhando a eficiência na utilização dos meios afetos à persecução das atividades desenvolvidas pela autarquia e a eficácia na realização dos objetivos.

Face ao exposto, apresenta-se no presente capítulo relatório de gestão relativo ao exercício de 2023, que procura ser clarificador quanto à origem das receitas e destino das despesas do Município, bem como relativamente à sua situação económica e financeira.

4. OBJETIVOS ESTRATÉGICOS

O mapa estratégico do Município de Constância assenta em 7 eixos estratégicos fundamentais, a saber:

Eixo 1	Valorizar o investimento
Eixo 2	Melhorar a qualidade de vida
Eixo 3	Promover o planeamento, a gestão urbanística e a reabilitação urbana

Eixo 4	Projetar Constância como um destino cultural e turístico
Eixo 5	Promover a proximidade ao cidadão
Eixo 6	Estimular a valorização ambiental e da floresta
Eixo 7	Melhorar a qualidade dos serviços

As Grandes Opções do Plano estão enunciadas em função dos grandes eixos estratégicos apresentados, que se detalham nos seguintes objetivos estratégicos.

Eixo 1 - **Valorizar o investimento**
Enquanto fator gerador de desenvolvimento e emprego

- Melhorar as condições de acolhimento empresarial
- Publicitar o concelho como local atrativo ao investimento
- Desenvolver parcerias/acordos de incentivo ao investimento
- Promover iniciativas aos jovens empreendedores

Eixo 2 – **Melhorar a qualidade de vida**
Enquanto fator potenciador de fixação de população e de estilos de vida saudáveis

- Contribuir para a melhoria dos cuidados de saúde
- Potenciar um sistema educativo de excelência e de acesso universal
- Reforçar a coesão social
- Motivar práticas desportivas e de lazer

Eixo 3 – **Promover o planeamento, a gestão urbanística e a reabilitação urbana**
Enquanto fator proporcionador de conforto e bem-estar

- Recuperar o edificado
- Requalificar o espaço público
- Melhorar a mobilidade no concelho
- Promover o adequado ordenamento e gestão do território

Eixo 4 – **Projetar Constância como um destino cultural e turístico**
Enquanto fator de projeção de "Constância – Vila Poema" e promoção do desenvolvimento cultural

- Potenciar Constância como destino Turístico
- Promover o desenvolvimento cultural
- Valorizar o património natural e cultural
- Fomentar o associativismo cultural

Eixo 5 – **Promover a proximidade ao cidadão**
Enquanto fator proporcionador a uma gestão mais transparente e participativa

- Implementar uma gestão mais transparente e participativa
- Reforçar a transparência
- Potenciar parcerias e programas para a juventude
- Incentivar e divulgar boas práticas
- Promover boas relações institucionais

Eixo 6 – **Estimular a valorização ambiental e da floresta**
Enquanto fator motivador de uma utilização sustentável dos recursos

- Promover a sustentabilidade ambiental
- Assegurar a defesa da floresta
- Reforçar a proteção civil e a segurança
- Promover a limpeza e a higiene urbana
- Melhorar a eficiência do sistema de abastecimento de água
- Melhorar a eficiência do sistema de saneamento

Eixo 7 – **Melhorar a qualidade dos serviços**
Enquanto fator motivador de satisfação interna e externa

- Consolidar o projeto de modernização administrativa e incentivar práticas
- Aperfeiçoar competências
- Melhorar as condições de trabalho
- Assegurar o funcionamento do Município
- Colaborar com outras entidades no sentido de melhoria dos serviços

Em 2023, a execução dos eixos orçamentais foi a seguidamente retratada. De ressalvar que alguns dos objetivos estratégicos não se concretizam em exclusivo com realização de despesa, conforme ocorreu em 2023 com o Eixo 1.

		Previsto	Executado	Peso na estrutura	Grau de execução
Eixo 2	Melhorar a qualidade de vida	1 116 361,01	947 676,92	12,52%	84,89%
Eixo 3	Promover o planeamento, a gestão urbanística e a reabilitação urbana	729 761,82	407 655,41	5,39%	55,86%
Eixo 4	Projetar Constância como destino cultural e turístico	703 647,69	638 106,14	8,43%	90,69%
Eixo 5	Promover a proximidade ao cidadão	161 458,23	147 225,10	1,95%	91,18%
Eixo 6	Estimular a valorização ambiental e da floresta	860 885,41	763 815,07	10,09%	88,72%
Eixo 7	Melhorar a qualidade dos serviços	5 006 305,66	4 664 415,14	61,63%	93,17%
Total		**8 578 421,82**	**7 568 893,78**	**100,00%**	**88,23%**

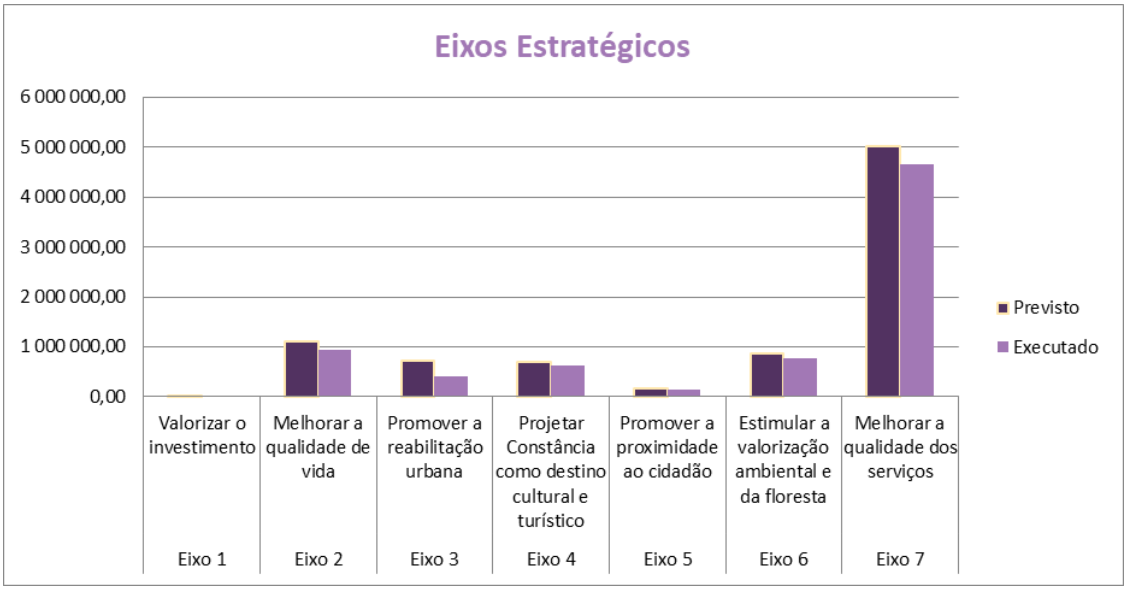

		2020	2021	2022	2023
Eixo 1	Valorizar o investimento	-00	101 499,25	1 107,00	-00
Eixo 2	Melhorar a qualidade de vida	631 799,74	758 403,84	884 215,02	947 676,92
Eixo 3	Promover o planeamento, a gestão urbanística e a reabilitação urbana	623 944,05	901 938,98	1 288 658,50	407 655,41
Eixo 4	Projetar Constância como destino cultural e turístico	186 221,31	385 851,96	591 550,78	638 106,14
Eixo 5	Promover a proximidade ao cidadão	813,55	367,77	38 753,61	147 225,10
Eixo 6	Estimular a valorização ambiental e da floresta	673 151,07	721 726,47	917 601,34	763 815,07
Eixo 7	Melhorar a qualidade dos serviços	3 920 184,71	4 012 336,49	4 336 991,49	4 664 415,14
Total		**6 036 114,43**	**6 882 124,76**	**8 058 877,74**	**7 568 893,78**

Apresenta-se de seguida, mais em detalhe, a execução de cada um dos objetivos estratégicos.

Eixo 2 – Melhorar a qualidade de vida

O eixo 2 apresenta um crescimento ao longo do quadriénio em análise, motivado, sobretudo, pelo reforço na área da educação e nas áreas desportivas e de lazer.

		2020	2021	2022	2023	Peso na estrutura
2.1	Contribuir para a melhoria dos cuidados de saúde	187 753,33	51 569,68	5 277,62	4 773,17	0,50%
2.2	Potenciar um sistema educativo de excelência e de acesso universal	310 256,29	451 916,58	575 641,75	610 500,83	64,42%
2.3	Reforçar a coesão social	52 178,57	91 391,64	37 028,48	58 825,20	6,21%
2.4	Motivar práticas desportivas e de lazer	81 611,55	163 525,94	266 267,17	273 577,72	28,87%
Total		**631 799,74**	**758 403,84**	**884 215,02**	**947 676,92**	**100,00%**

No que à **saúde** respeita, o valor executado deriva, sobretudo, do protocolo de saúde mental celebrado entre a Associação de Saúde Mental do Médio Tejo e o Município de Constância, bem como do incentivo à fixação de médico de família na extensão de saúde de Santa Margarida da Coutada.

Na área da **educação** destacam-se os seguintes projetos/atividades:

- Descentralização de competências na área da educação – 56.095,00€ (valor transferido ao Agrupamento de Escolas de Constância através de acordo de colaboração assinado entre as partes);
- Ensino articulado de música e dança - 43.050,00€;
- Gastos com combustíveis (gás) – 31.095,22€;
- Atividades de enriquecimento cultural – 23.700,00€;
- Aquisição de equipamentos / outros bens – 14.444,58€;
- Aquisição de leite escolar – 9.834,89€;
- Transportes escolares – 38.789,77€;
- Bolsas de ensino superior e de ensino secundário – 36.300,00€;
- Protocolo de apoio à família (período letivo e não letivo) – 94.500,00€;
- Refeições escolares – 232.678,48€.

Em relação à **área social**, os projetos/atividades desenvolvidos com maior relevância financeira foram:

- Passeio sénior – 3.054,00€;
- Programas ocupacionais do IEFP – 20.804,25€;
- Visita de estudo – 11.762,36€;
- Descentralização de competências na área social – 7.792,27€.

No **desporto e lazer** os recursos financeiros do Município tiveram principal aplicação nos seguintes projetos/atividades:

- Piscina municipal, Pavilhão Desportivo e Ginásio – Beneficiação/Equipamentos - 14.089,12€;
- Piscina municipal – Funcionamento – 129.933,37€;
- Pavilhão desportivo – Funcionamento – 6.334,79€;
- Ginásio municipal – Funcionamento – 21.508,33€;
- Campo de futebol municipal – 38.987,90€;
- Grande prémio da Páscoa de atletismo- 11.613,58€;
- Down hill urbano – 12.647,00€;
- Trail running de Constância – 24.365,75€.

Eixo 3 – Promover o planeamento, a gestão urbanística e a reabilitação urbana

O eixo 3 apresenta a menor execução do quadriénio em análise, conforme retratado no quadro seguinte:

		2020	2021	2022	2023	Peso na estrutura
3.1	Recuperar o edificado	116 431,84	233 999,40	710 245,89	109 406,99	26,84%
3.2	Requalificar o espaço público	341 218,29	417 746,18	87 001,97	161 588,37	39,64%
3.3	Melhorar a mobilidade no concelho	141 336,28	226 375,79	480 995,00	125 138,76	30,70%
3.4	Promover o adequado ordenamento e gestão do território	24 957,64	23 817,61	10 415,64	11 521,29	2,83%
Total		**623 944,05**	**901 938,98**	**1 288 658,50**	**407 655,41**	**100,00%**

No que à área da **recuperação do edificado** e **requalificação do espaço público** respeita, destacam-se:

- Obras de beneficiação dos edifícios municipais, designadamente beneficiação da cobertura do prédio sito na Rua Luís de Camões, pintura do edifício do Museu dos Rios e de muro exterior ao Arquivo Municipal, bem como pintura de diversos muros no centro histórico da vila - 85.277,29€;
- PAMUS – Requalificação urbana da avenida das Forças Armadas e Largo Heitor da Silveira – 16.722,04€.
- Beneficiação/manutenção de espaços verdes, largos e jardins e aquisição de equipamentos – 37.528,69€;
- Beneficiação de parques infantis – 69.570,60€;
- Compete 2020 – (Re)Arborização de espaços verdes com criação de ilhas - 41.086,32€.

Quanto à **melhoria da mobilidade**, a execução respeita, essencialmente, a duas tipologias de projetos:

- Arruamentos - 54.386,95€;
- Melhoria da mobilidade no Médio Tejo (Projeto CIMT) – 57.987,19€.

Eixo 4 – Projetar Constância como um destino cultural e turístico

Atentos os montantes executados no eixo estratégico 4, verifica-se um investimento crescente do Município na projeção do Município como um destino cultural e turístico.

		2020	2021	2022	2023	Peso na estrutura
4.1	Potenciar Constância como destino turístico, projetando a imagem do concelho com enfoque em Camões e na sua presença em Constância	66 251,41	77 837,71	76 439,00	76 507,69	11,99%
4.2	Promover o desenvolvimento cultural	42 173,84	142 669,40	309 304,62	424 265,01	66,49%
4.3	Valorizar o património natural e cultural	52 826,27	91 896,10	145 707,51	99 731,80	15,63%

4.4	Fomentar o associativismo concelho	24 969,79	73 448,75	60 099,65	37 601,64	5,89%
Total		**186 221,31**	**385 851,96**	**591 550,78**	**638 106,14**	**100,00%**

No objetivo estratégico de potenciar Constância como um destino turístico, enquadram-se os contratos programa celebrados com a Associação Centro Ciência Viva de Constância (55.000,00€) e Associação Casa-Memória de Camões (21.250,00€).

Quanto à **promoção do desenvolvimento cultural** e do **património natural e cultural**, evidenciam-se os seguintes projetos/atividades:

- Festas do concelho – Nossa Senhora da Boa Viagem – 252.364,07€;
- Pomonas Camonianas – 12.251,71€;
- Feira do livro – 6.966,10€;
- Biblioteca Municipal Alexandre O'Neill – Desenvolvimento de atividades - 17.617,26€;
- Museu dos rios e artes marítimas – Desenvolvimento de atividades – 9.174,11€;
- Natal – 12.751,87€;
- Construção de pontos de entrega para alimentação de energia a vários espaços nas festas do concelho – 49.330,94€;
- Desenvolvimento de diversas atividades de âmbito cultural, recreativo e formativo – 13.940,56€;
- PDR2020 - Renovação de aldeias – 14.576,36€;
- Praça ConVida – 14.032,55€;
- PASM – Aquisição de equipamentos e desenvolvimento de atividades – 24.328,68€;
- Praia fluvial do Zêzere – 68.381,40€.

Quanto ao **associativismo**, promoveram-se os seguintes apoios:

- Ao investimento – 6.135,95€;
- Às atividades – 31.465,69€.

Eixo 5 – Promover a proximidade ao cidadão

O eixo 5 assenta a sua execução na Loja do cidadão:

- Projeto – 44.575,00€;
- Aquisição de edifício – 101.500,00€.

		2020	2021	2022	2023	Peso na estrutura
5.1	Implementar uma gestão mais próxima e participativa	813,55	367,77	38 753,61	147 225,10	100,00%

Eixo 6 – Estimular a valorização ambiental e da floresta

O eixo 6 encontra especial execução na área da limpeza e higiene urbana e no abastecimento de água. Em 2023 retomou os valores próximos dos anos anteriores. Recorde-se que em 2022 foi realizada a

empreitada de requalificação de emissário das águas residuais domésticas para ligação à ETARI do Caima que justificou o aumento na execução deste eixo no referido ano.

		2020	2021	2022	2023	Peso na estrutura
6.1	Promover a sustentabilidade ambiental	5 053,65	8 450,10	2 447,70	14 055,85	1,84%
6.2	Assegurar a defesa da floresta	26 553,38	25 307,23	37 303,51	33 589,21	4,40%
6.3	Reforçar a proteção civil e segurança	147 548,96	155 029,17	129 854,32	117 378,57	15,37%
6.4	Promover a limpeza e a higiene urbana	190 108,08	234 630,71	254 572,45	261 748,94	34,27%
6.5	Melhorar a eficiência do sistema de abastecimento de água	260 805,75	251 786,31	247 054,75	269 780,88	35,32%
6.6	Melhorar a eficiência do sistema de saneamento	43 081,25	46 522,95	246 368,61	67 261,62	8,81%
Total		**673 151,07**	**721 726,47**	**917 601,34**	**763 815,07**	**100,00%**

Na área da **defesa da floresta** enquadra-se a execução das faixas de gestão de combustível, que comportou uma despesa no montante de 23.827,51€.

No que à **proteção civil e segurança** respeitam, destacam-se os seguintes projetos:
- Equipas de intervenção permanente - 101.851,11€;
- Apoio a despesas de funcionamento, incluindo seguros – 8.406,30€.

Quanto à **limpeza e higiene urbana**:
- Recolha e transporte de resíduos sólidos urbanos – 139.395,76€;
- Depósito e tratamento de resíduos sólidos urbanos – 92.160,69€;
- Limpeza urbana da Freguesia de Constância – 22.970,16€.

Quanto ao **sistema de água e de saneamento**:
- Rede de abastecimento de água – Beneficiação e aquisição de equipamentos – 30.886,11€;
- Rede de abastecimento de água – Aquisição de água – 230.448,85€;
- Rede de abastecimento de água – Outras despesas – 8.445,92€;
- Rede de águas residuais – Beneficiação e aquisição de equipamentos – 33.511,04€;
- Rede de águas residuais – Substituição do emissário - 15.738,50€;
- Rede de águas residuais – Outras despesas – 17.999,17€.

Eixo 7 – Melhorar a qualidade dos serviços

Quanto à melhoria da qualidade dos serviços, mantém-se a trajetória de aumento do investimento neste eixo, transversal a todos os objetivos estratégicos, assumindo em 2023 o valor mais alto do quadriénio em análise.

		2020	2021	2022	2023	Peso na estrutura
7.1	Consolidar o projeto de modernização e incentivar práticas inovadoras	21 043,70	211 395,75	177 026,00	197 745,27	4,24%
7.2	Aperfeiçoar competências	8 810,53	5 722,17	1 617,83	4 515,38	0,10%
7.3	Melhorar as condições de trabalho	30 483,84	41 879,66	9 131,11	13 028,20	0,28%
7.4	Assegurar o funcionamento do Município	3 717 924,49	3 642 997,68	4 036 259,38	4 280 465,13	91,77%
7.5	Colaborar com outras entidades no sentido de melhorar a qualidade da prestação de serviços	141 922,15	110 341,23	112 957,17	168 661,16	3,62%
Total		**3 920 184,71**	**4 012 336,49**	**4 336 991,49**	**4 664 415,14**	**100,00%**

No âmbito deste eixo destacam-se os projetos seguidamente apresentados, por objetivo estratégico.

Consolidação do projeto de modernização administrativa:
- Aquisição de equipamento informático, incluindo software - 61.806,90€;
- Locação e assistência técnica – 68.196,53€;
- Instalação de nós de fibra para ligação de edifícios – 28.868,27€;

Aperfeiçoar competências:
- Formação, consultoria e aquisição de livros e documentação técnica – 4.515,38€.

Melhorar as condições de trabalho:
- Aquisição de vestuário – 4.697,75€;
- Aquisição de equipamentos, ferramentas e utensílios – 8.330,45€.

Assegurar o funcionamento do Município (detalham-se apenas os valores mais significativos no conjunto de despesas de funcionamento do Município):
- Despesas com pessoal - 3.300.026,68€;
- Eletricidade – 495.852,38€;
- Passivos financeiros e respetivos juros – 106.188,20€;
- Combustíveis – 61.735,70€;

Colaborar com outras entidades no sentido de melhorar a qualidade da prestação de serviços:
- Compensação de resultado do período da RSTJ – 40.818,32€;
- Quotizações – 45.773,32€;
- Delegação de competências nas Freguesias – 36.199,92€;
- Canil/gatil – 31.697,59€.

5. PRINCIPAIS RESULTADOS

ORÇAMENTAIS

- Redução da receita arrecadada no montante próximo de 250.000,00 (-3,19%) resultante da redução da execução de receita de capital (-351.560,95€);
- Adequada previsão orçamental da receita e da despesa, na ordem dos 90%;
- Transferências correntes e de capital obtidas preponderantes no total da receita (70%);
- Aumento da receita corrente na transversalidade das suas componentes, com especial relevância na venda de bens e serviços;
- Reforço da cobrança do imposto sobre transmissões onerosas de imóveis na ordem dos 100.000€, o que evidência dinâmica imobiliária no concelho;
- Redução da receita de capital na ordem dos 350.000,00€ justificada, sobretudo, pela redução das transferências provenientes de financiamentos comunitários;
- Reforço em cerca de 300.000,00€ das transferências de capital provenientes do Orçamento de Estado (n.º 3 do art. 35.º da Lei n.º 73/2013).
- Fragilidade da receita própria arrecadada e da sua capacidade em financiar despesa
- Redução da despesa executada no montante global de 490.060,28€ (+568.333,53€ na despesa corrente e -1.058.393,81€ na de capital);
- Despesas com pessoal preponderantes no total da despesa (43,68%) e no total da despesa corrente (50,18%);
- Preponderância da despesa corrente no total da despesa (87,59%);
- A receita corrente, incluindo a componente corrente do saldo da gerência anterior, foi suficiente para financiar na sua totalidade a despesa corrente;
- Descentralização de competências na área da educação com um saldo negativo reportado a 2023 de 102.080,83€;
- Descentralização de competências na área da ação social com um saldo positivo reportado a 2023 de 46.690,08€;
- No contexto do quadriénio em análise, a execução, em 2023, do PPI foi a mais baixa (860.800,19€) e a execução das AMR foi a mais alta (6.708.093,59€);
- O eixo estratégico com maior valor executado é o eixo “Melhorar a qualidade dos serviços” por contemplar as despesas inerentes ao funcionamento do Município, designadamente no tocante às despesas com pessoal. Segue-se o eixo “Melhorar a qualidade de vida” com um valor executado próximo de um milhão de euros;
- Redução do peso do serviço da dívida na despesa total (1,42%)
- Pagamento de 98,35% da despesa faturada;
- Equilíbrio orçamental, apurado nos termos do art. 40.º da Lei n.º 73/2023, de 12 de setembro, assegurado, no montante de 120.009,66€.
- Saldo a transitar para 2024 – 228.846,22€:
  De execução orçamental – 204.677,50€;
  De operações e tesouraria – 24.168,72€.

Principais indicadores orçamentais					
RECEITA	2022	2023	DESPESA	2022	2023
Variação da Receita total	11,42%	-6,82%	Variação da despesa total	17,10%	-6,08%
Variação da Receita Corrente	14,58%	1,66%	Variação da despesa corrente	19,19%	9,38%
Variação da Receita Capital	-5,57%	-28,36%	Variação da despesa capital	11,19%	-52,99%
Receita corrente / Receita Total	77,85%	84,93%	Despesa Corrente / Despesa Total	75,21%	87,59%
Receita de capital / Receita Total	14,86%	11,42%	Despesa de Capital / Despesa Total	24,79%	12,41%
Receita fiscal / receita corrente	16,79%	16,02%	Despesa com Pessoal / Despesa Total	38,88%	43,68%
Impostos Diretos / Receita Corrente	15,39%	15,00%	Serviço da Dívida / Despesa Total	1,52%	1,42%
Receita Própria / Receita Total	24,72%	28,12%	Aquisição de Bens de Investimento / Despesa Total	22,55%	10,74%
Receita Própria / Despesa Total	25,59%	28,89%	Transferências OE / Despesa Total	56,80%	65,06%
Transferências OE / Receita Total	54,87%	63,35%	Fundos Comunitários (Capital) / Despesa de Capital	33,66%	10,70%
Fundos comunitários (capital) / Receita Total	8,06%	1,29%	Receita corrente/Despesa Corrente	107,14%	99,58%
Fundos comunitários (capital) / Receita Capital	54,23%	11,32%	Receita de Capital/Despesa de Capital	62,06%	94,56%
Grau de execução da receita	94,87%	90,62%	Grau de execução da despesa	91,65%	88,23%

ECONÓMICO-FINANCEIROS

- Redução do Ativo (-619.452,75€) e do Património Líquido -765.160,32€) e aumento do Passivo (+145.707,57€);
- Peso do ativo não corrente preponderante no total do ativo (93,97%);
- Redução do peso da dívida relativa aos financiamentos obtidos no montante aproximado de 55.000€;
- Reforço das "Outras variações ao Património Líquido" relacionadas com a imputação de subsídios ao investimento e doações (+193.737,07€);
- Aumento dos rendimentos (+204.070,48€) e dos gastos (+685.200,08€) do período;
- Reforço das despesas com pessoal e fornecimentos e serviços externos;
- Aumento os impostos, taxas e contribuições, das vendas e das prestações de serviços (+50% face ao ano anterior);
- Resultado líquido do período negativo no montante de -961.209,94€;
- Dívida a 31.12.2023 apurada no montante de 1.008.638,48€ (-43.795,38€);
- Contribuição das entidades participadas para a dívida no montante de 69.581,97€;
- Inexistência de pagamentos em atraso.

Principais indicadores económico-financeiros			
Indicadores	**Rácio**	**2022**	**2023**
Autonomia financeira	(Património Líquido / Ativo)*100	90,88%	90,12%
Solvabilidade	Património Líquido / Passivo	9,96	9,12
Endividamento	Passivo Total / Ativo Total	0,09	0,10
Liquidez geral	Ativo corrente / Passivo corrente	1,82	1,61
Liquidez reduzida	(Ativo corrente - Inventário)/Passivo corrente	1,68	1,47
Liquidez imediata	Disponibilidades / Passivo corrente	0,38	0,23

PRESTAÇÃO DE CONTAS
2023

VOLUME I

2. Relatório de gestão

1. Introdução
2. Análise Orçamental
3. Análise Patrimonial

2. ANÁLISE ORÇAMENTAL

2.1 BREVE ENQUADRAMENTO DO ORÇAMENTO MUNICIPAL

O orçamento municipal para o ano de 2023, aprovado por deliberação do Órgão Deliberativo na sessão realizada no pretérito dia 28/11/2022, assumiu um montante total de receita e despesa de 9.328.700,00€.

Pese embora a elaboração do orçamento seja norteada pela rigorosa previsão da receita e despesa, sustentada em determinados critérios ou pressupostos, certo é que durante a execução podem ocorrer situações em que os valores se manifestam como insuficientes ou, até mesmo, inexistentes, o que obriga ao exercício de modificações orçamentais, para além da inserção do saldo da gerência anterior.

Foi o que ocorreu ao longo de 2023. A execução orçamental verificada ao longo do ano obrigou a diversas modificações orçamentais, tendo o valor do orçamento municipal de 2023 sido corrigido para 8.578.421,82€. O saldo da gerência anterior assumiu o valor de 283.439,68€ e a diferença face à previsão inicial resulta sobretudo da não execução, em 2023, da empreitada da loja do cidadão e da aquisição de equipamentos para o cineteatro municipal.

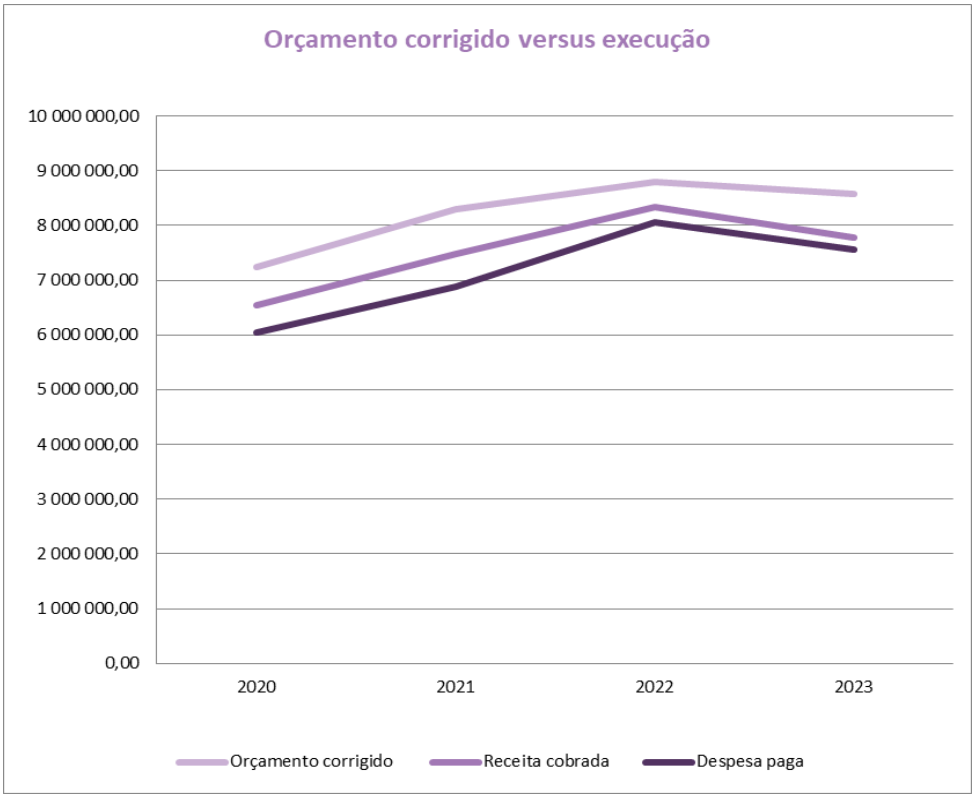

Descrição	2020		2021		2022		2023	
	Inicial	Corrigido	Inicial	Corrigido	Inicial	Corrigido	Inicial	Corrigido
RECEITA								
Impostos diretos	839 311,00	839 310,71	773 026,00	773 026,00	828 088,00	828 088,00	927 279,00	927 279,00
Taxas, multas e outras penalidades	30 650,00	65 926,81	60 172,00	60 172,00	62 854,00	62 854,00	84 412,00	84 412,00
Rendimentos de propriedade	189 275,00	189 274,72	189 081,00	189 081,00	189 238,00	189 238,00	193 838,00	193 838,00
Transferências correntes	3 496 940,00	3 704 123,81	4 028 005,00	4 107 900,13	4 517 670,00	4 515 642,00	4 753 630,00	4 753 630,00
Venda bens e serviços correntes	832 570,00	744 423,70	623 154,00	634 542,31	738 449,00	738 449,00	907 904,00	907 904,00
Outras receitas correntes	10 720,00	10 719,57	19 003,00	19.003,00	17 701,00	17 701,00	11 894,00	28 176,14
Venda de bens investimento	66 864,00	66 863,79	51 805,00	51.805,00	23 027,00	23 027,00	22 063,00	22 063,00
Transferências de capital	1 638 983,00	1 172 557,89	1 682 509,00	1 957 159,69	2 091 899,00	1 813 239,00	2 212 451,00	1 162 452,00
Ativos financeiros	1,00	1,00	1,00	1,00	1,00	1,00	1,00	1,00
Passivos financeiros	1,00	1,00	1,00	1,00	1,00	1,00	215 224,00	215 224,00
Outras receitas de capital	2,00	2,00	2,00	2,00	2,00	2,00	2,00	2,00
Reposições não abatidas pagamentos	1,00	1,00	4 221,00	4 221,00	-	1,00	1,00	1,00
Saldo da gerência anterior	-	458 609,94	-	506 133,17	-	605 163,03	1,00	283 439,68
DESPESA								
Despesas com pessoal	2 512 497,00	2 563 205,34	2 604 694,00	2 758 446,57	3 110 028,00	3 173 379,00	3 146 118,02	3 333 149,59
Aquisição de bens e serviços	2 062 563,00	1 991 162,16	2 140 869,00	2 118 198,65	2 388 581,00	2 610 784,92	2 775 570,98	2 888 432,76
Juros e outros encargos	14 425,00	14 425,39	12 600,00	11 897.00	10 560,00	11 690,00	21 457,00	33 945,00
Transferências correntes	425 560,00	508 817,37	477 665,00	690 643,92	628 605,00	675 759,98	771 485,00	698 413,01
Subsídios	-	-	-	-	-	-	-	40 818,32
Outras despesas correntes	83 618,00	84 908,02	90 344,00	92 094,99	106 719,00	95 486,83	70 469,00	105 238,14
Aquisição de bens de capital	1 705 573,00	1 604 962,26	1 696 052,00	2 193 321,17	1 993 118,00	2 039 515,30	2 384 678,00	1 337 879,56
Transferências de capital	25 717,00	136 967,38	129 330,00	180 117,00	115 251,00	75 802,00	64 421,00	56 699,44
Ativos financeiros	9 139,00	9 139,00	9 139,00	9 139,00	9 139,00	4,00	1,00	1,00
Passivos financeiros	301 501,00	338 227,02	255 750,00	248 713,00	106 927,00	110 982,00	94 400,00	83 745,00
Outras despesas de capital	2,00	2,00	14 537,00	476,00	2,00	2,00	100,00	100,00
TOTAL ORÇAMENTO	**7 140 595,00**	**7 251 815,94**	**7 430 980,00**	**8 303 047,30**	**8 468 930,00**	**8 793 406,03**	**9 328 700,00**	**8 578 421,82**

Quanto à avaliação da previsão efetuada para o ano de 2023, verifica-se uma aderência aos valores executados, tendo em conta que o grau de execução, quer da receita prevista, como também da despesa prevista, atingiu percentagens superiores a 85%.

Quanto à **receita**:

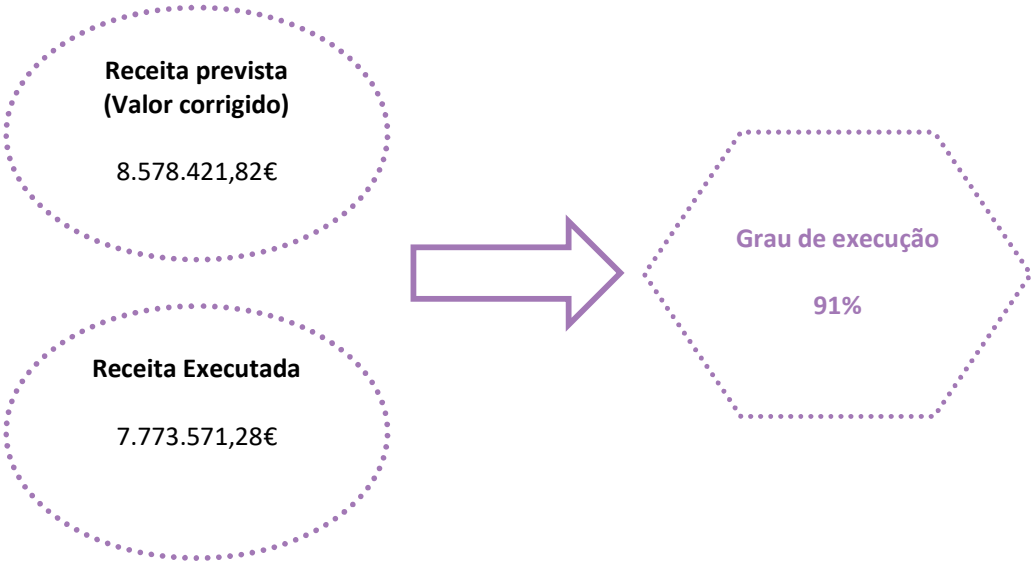

Quanto à **despesa**:

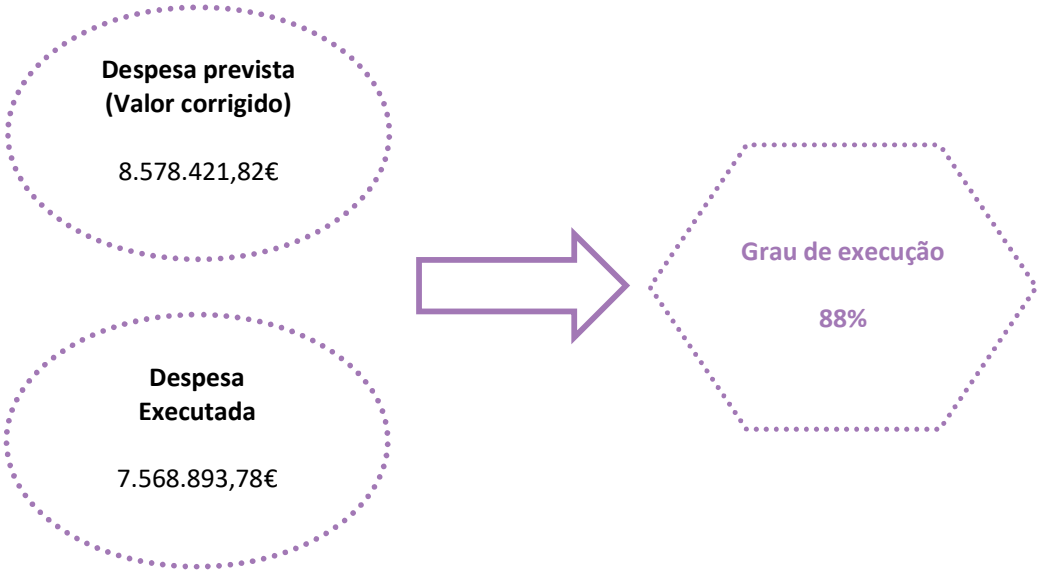

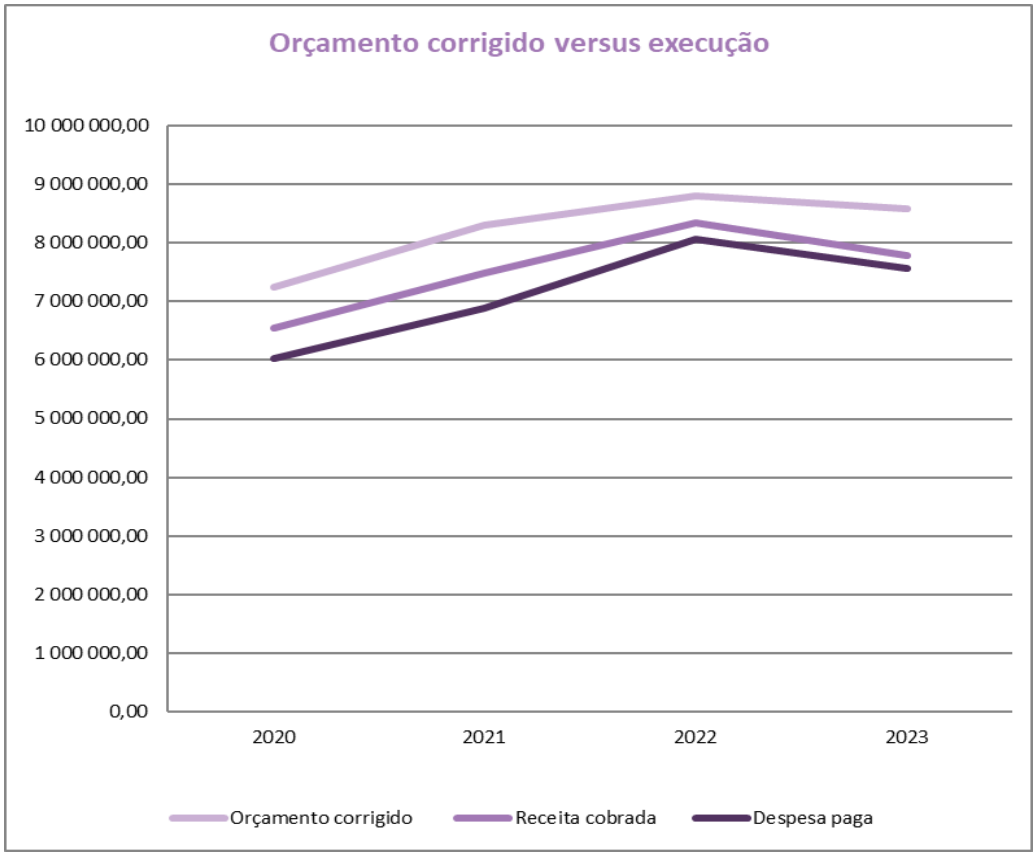

2.2 RECEITA

2.2.1 Receita global

O comportamento da receita arrecadada no exercício de 2023, desconsiderando a inclusão do saldo da gerência, registou um ligeiro decréscimo face ao ano anterior (-3,19% / -247.097,11€), conforme se verifica pela análise do quadro seguidamente apresentado.

Evolução da receita							
Descrição	**2020**	**2021**	**2022**	**2023**	**Peso**	**Variação 2023/2022**	
Receita corrente	5 273 886,36	5 668 030,98	6 494 558,21	6 602 147,05	84,93%	107 588,84	1,66%
Receita de capital	807 608,51	1 312 623,79	1 239 546,50	887 985,55	11,42%	-351 560,95	-28,36%
Reposições não abatidas nos pagamentos	2 163,52	499,85	3 125,00	0,00	0,00%	-3 125,00	-100,00%
Total da receita cobrada	**6 083 658,39**	**6 981 154,62**	**7 737 229,71**	**7 490 132,60**	**96,35%**	**-247 097,11**	**-3,19%**
Saldo da Gerência anterior utilizado	458 609,94	506 133,17	605 163,03	283 438,68	7,78%	-321 724,35	-53,16%
Total	**6 542 268,33**	**7 487 287,79**	**8 342 392,74**	**7 773 571,28**	**100,00%**	**-568 821,46**	**-6,82%**

O decréscimo justificou-se sobretudo pela evolução negativa da receita de capital (-351.560,95€).

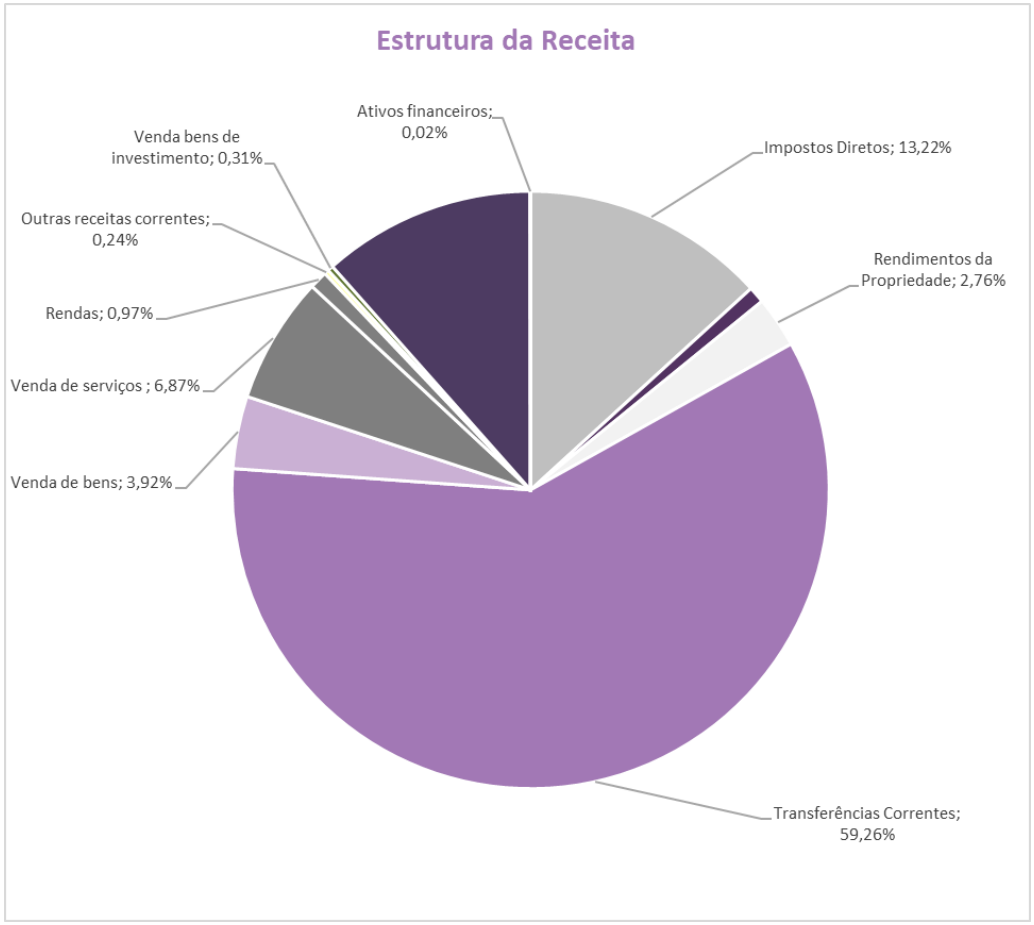

2.2.2 Estrutura da receita

Em termos estruturais, a receita corrente é preponderante na receita do Município de Constância.

A receita encontra-se desagregada da seguinte forma:

Estrutura da receita (*)							
Descrição	2020	2021	2022	2023	Peso	Variação 2023/2022	
Impostos Diretos	863 978,65	771 636,97	999 682,92	990 199,55	13,22%	-9 483,37	-0,95%
Taxas, Multas, Outras penalidades	41 899,89	64 164,24	90 691,28	67 343,33	0,90%	-23 347,95	-25,74%
Rendimentos da Propriedade	189 619,72	188 706,80	192 532,40	206 811,16	2,76%	14 278,76	7,42%

Transferências Correntes	3 508 437,46	3 976 579,14	4 432 141,40	4 438 844,28	59,26%	6 702,88	0,15%
Venda de bens	265 303,59	254 308,92	275 309,32	293 618,87	3,92%	18 309,55	6,65%
Venda de serviços	343 476,75	351 943,39	445 952,93	514 212,69	6,87%	68 259,76	15,31%
Rendas	41 191,95	42 051,86	54 085,95	72 767,79	0,97%	18 681,84	34,54%
Outras receitas correntes	19 978,35	18 639,66	4 162,01	18 349,38	0,24%	14 187,37	340,88%
Total da receita corrente	**5 273 886,36**	**5 668 030,98**	**6 494 558,21**	**6 602 147,05**	**88,14%**	**107 588,84**	**1,66%**
Venda bens de investimento	29 298,30	36 216,40	0,00	23 000,00	0,31%	23 000,00	-
Transferências de Capital	778 310,21	1 271 839,89	1 119 750,02	863 162,63	11,52%	-256 587,39	-22,91%
Ativos financeiros	0,00	4 567,50	3 224,42	1 822,92	0,02%	-1 401,50	-43,47%
Passivos financeiros	0,00	0,00	0,00	0,00	0,00%	0,00	-
Outras receitas de capital	0,00	0,00	116 572,06	0,00	0,00%	-116 572,06	-100,00%
Total da receita de capital	**807 608,51**	**1 312 623,79**	**1 239 546,50**	**887 985,55**	**11,86%**	**-351 560,95**	**-28,36%**
Reposições não abatidas aos pagamentos	2 163,52	499,85	3 125,00	0,00	0,00%	-3 125,00	-100,00%
Total	**6 083 658,39**	**6 981 154,62**	**7 737 229,71**	**7 490 132,60**	**100,00%**	**-247 097,11**	**-3,19%**

(*) Sem inclusão do saldo de gerência

Apresenta-se, de seguida, uma análise detalhada das variações mais significativas ocorridas nas diferentes componentes de receita.



Rendimentos de propriedade
Venda de bens e serviços correntes
Rendas
Outras receitas correntes

Taxas, multas e outras penalidades
Transferências de capital
Ativos financeiros
Outras receitas de capital

As transferências correntes são dominantes no total da receita cobrada, correspondendo a cerca de 60% da estrutura da receita. Quanto às transferências de capital, assumem na estrutura cerca de 12%.

No total, as transferências representam cerca de 70% do total da receita arrecadada, o que evidencia a dependência do Município face este tipo de receita.

No quadriénio em análise, não se verificam oscilações em termos estruturais dignas de registo.

Estrutura da receita				
Descrição	2020	2021	2022	2023
Impostos Diretos	14,20%	11,05%	12,92%	13,22%
Taxas, Multas outras penalidades	0,69%	0,92%	1,17%	0,90%
Rendimentos da Propriedade	3,12%	2,70%	2,49%	2,76%
Transferências Correntes	57,67%	56,96%	57,28%	59,26%
Venda de bens	4,36%	3,64%	3,56%	3,92%
Venda de serviços	5,65%	5,04%	5,76%	6,87%
Rendas	0,68%	0,60%	0,70%	0,97%
Outras receitas correntes	0,33%	0,27%	0,05%	0,24%
Total da receita corrente	**86,69%**	**81,19%**	**83,94%**	**88,14%**
Venda bens de investimento	0,48%	0,52%	0,00%	0,31%
Transferências de Capital	12,79%	18,22%	14,47%	11,52%
Ativos financeiros	0,00%	0,07%	0,04%	0,02%
Passivos financeiros	0,00%	0,00%	0,00%	0,00%
Outras receitas de capital	0,00%	0,00%	1,51%	0,00%
Total da receita de capital	**13,28%**	**18,80%**	**16,02%**	**11,86%**
Reposições não abatidas aos pagamentos	0,04%	0,01%	0,04%	0,00%
Total	**100,00%**	**100,00%**	**100,00%**	**100,00%**

Propõe-se nos pontos seguintes a análise do comportamento das diferentes componentes da receita corrente e de capital.

2.2.3 Receita corrente

Conforme demonstrado pelo quadro e gráfico seguintes, as transferências correntes assumem uma posição preponderante no total da receita corrente (67,23%), seguidas dos impostos diretos (15,00%) e da venda de bens e serviços (12,24%).

Em conjunto, estas três rúbricas representam cerca de 95% do total da receita corrente cobrada.

Estrutura da receita corrente							
Descrição	2020	2021	2022	2023	Peso	Variação 2023/2022	
Impostos Diretos	863 978,65	771 636,97	999 682,92	990 199,55	15,00%	-9 483,37	-0,95%
Taxas, Multas outras penalidades	41 899,89	64 164,24	90 691,28	67 343,33	1,02%	-23 347,95	-25,74%
Rendimentos da Propriedade	189 619,72	188 706,80	192 532,40	206 811,16	3,13%	14 278,76	7,42%
Transferências Correntes	3 508 437,46	3 976 579,14	4 432 141,40	4 438 844,28	67,23%	6 702,88	0,15%
Venda de bens	265 303,59	254 308,92	275 309,32	293 618,87	4,45%	18 309,55	6,65%
Venda de serviços	343 476,75	351 943,39	445 952,93	514 212,69	7,79%	68 259,76	15,31%
Rendas	41 191,95	42 051,86	54 085,95	72 767,79	1,10%	18 681,84	34,54%
Outras receitas correntes	19 978,35	18 639,66	4 162,01	18 349,38	0,28%	14 187,37	340,88%
Total	**5 273 886,36**	**5 668 030,98**	**6 494 558,21**	**6 602 147,05**	**100,00%**	**107 588,84**	**1,66%**

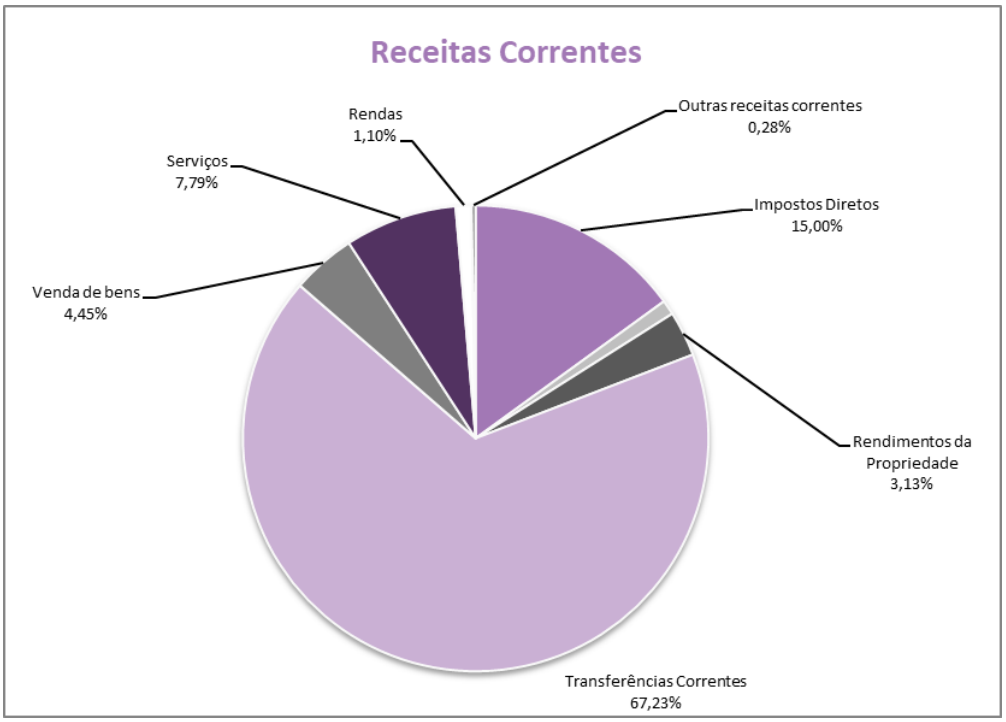

A referida preponderância é transversal ao período em análise.

Anos	Impostos Diretos		Transferências Correntes		Venda de Bens e Serviços		Total Receita Corrente
	Receita cobrada	Peso	Receita cobrada	Peso	Receita cobrada	Peso	
2020	863 978,65	16,38%	3 508 437,56	66,52%	608 780,34	11,54%	5 273 886,36
2021	771 636,97	13,61%	3 976 309.14	70,15%	606 252,31	10,70%	5 668 030,98
2022	999 682,92	15,39%	4 317 639,00	66,48%	721 262,25	11,11%	6 494 558,21
2023	**990 199,55**	**15,00%**	**4 438 844,28**	**67,23%**	**807 831,56**	**12,24%**	**6 602 147,05**

2.2.3.1 Impostos diretos

Os impostos diretos apresentaram uma execução próxima do ano de 2022. Pese embora a cobrança do imposto municipal de imóveis tenha decrescido em cerca de 74.000€, foi compensado pelo aumento do imposto sobre as transmissões onerosas de imóveis, que apresentou o valor mais alto do quadriénio em análise. Comparativamente a 2020, mais que duplicou o seu valor, o que indicia um crescimento do mercado imobiliário.

Impostos diretos							
Descrição	2020	2021	2022	2023	Peso	Variação 2023/2022	
Imposto municipal sobre imóveis	368 556,31	366 459,17	386 602,72	313 057,67	31,62%	-73 545,05	-19,02%
Imposto único de circulação	89 524,22	95 831,75	100 361,78	109 989,59	11,11%	9 627,81	9,59%
Imposto sobre transmissões onerosas imóveis	155 995,73	148 021,73	233 077,13	336 165,40	33,95%	103 088,27	44,23%
Derrama	249 902,39	161 324,32	279 641,29	230 986,89	23,33%	-48 654,40	-17,40%
Total	**863 978,65**	**771 636,97**	**999 682,92**	**990 199,55**	**100,00%**	**-9 483,37**	**-0,95%**

A cobrança desta tipologia de receita foi superior à previsão efetuada no orçamento de 2023, conforme demonstrado no quadro seguinte.

	Previsão	Execução
IMI	372.912,00	313.057,67
IUC	96.256,00	109.989,59
IMT	210.130,00	336.165,40
Derrama	247.980,00	230.986,89
Total	**927.279,00**	**990.199,55**

No tocante ao Imposto Municipal de Imóveis, foi aprovada pela Assembleia Municipal a taxa de 0,30% a aplicar em 2023 com referência aos valores patrimoniais de 2022.

Ano	Taxa	Valor previsto	Valor cobrado
2014	0,30%	276.316€	272.623€
2015	0,40%	376.501€	378.424€
2016	0,37%	346.688€	334.998€
2017	0,37%	383.797€	373.209€
2018	0,37%	359.035€	358.886€
2019	0,35%	344.438€	362.415€
2020	0,35%	355.240€	368.556€
2021	0,35%	393.808€	366.459€
2022	0,30%	396.024€	386.603€
2023	**0,30%**	**372.912€**	**313.058€**

2.2.3.2 Taxas, multas e outras penalidade

Contrariamente ao sucedido no ano anterior, esta tipologia de despesa apresentou um decréscimo na cobrança na ordem dos 20.000€ fruto, sobretudo, de uma redução na cobrança da receita relacionada com loteamentos e obras

Taxas, multas e outras penalidades							
Descrição	2020	2021	2022	2023	Peso	Variação 2023/2022	
Mercados e Feiras	0,00	0,00	8 053,62	11 267,66	16,73%	3 214,04	39,91%
Loteamentos e obras	23 867,65	37 204,18	56 207,36	28 799,70	42,77%	-27 407,66	-48,76%
Ocupação da via pública	20,25	3 383,10	281,40	409,48	0,61%	128,08	45,52%
Taxa Municipal Direitos de Passagem	1 502,38	1 610,98	1 679,24	1 744,77	2,59%	65,53	3,90%
Outras	14 027,67	20 848,88	21 871,86	23 004,87	34,16%	1 133,01	5,18%
Total taxas específicas	**39 417,95**	**63 047,14**	**88 093,48**	**65 226,48**	**96,86%**	**-22 867,00**	**-25,96%**
Juros de Mora	99,00	158,76	321,25	821,35	1,22%	500,10	155,67%
Coimas por contra-ordenações	0,00	0,00	0,00	0,00	0,00%	0,00	-
Multas e penalidades diversas	2 382,94	958,34	2 276,55	1 295,50	1,92%	-981,05	-43,09%
Total multas e outras penalidades	**2 481,94**	**1 117,10**	**2 597,80**	**2 116,85**	**3,14%**	**-480,95**	**-18,51%**
Total	**41 899,89**	**64 164,24**	**90 691,28**	**67 343,33**	**100,00%**	**-23 347,95**	**-25,74%**

Apresentam-se, de forma sistematizada, os processos que foram alvo de análise por parte do serviço de urbanismo.

Descrição	2015	2016	2017	2018	2019	2020	2021	2022	2023
Alteração de loteamento	1	1	1		1	4	4	1	1
Operações de loteamento						1	0	1	0
Atribuição de n.º de polícia	3		2		--	1	3	2	1
Autorização de utilização	11	24	26	22	28**	7	10**	8	8
Certidões	25	48	54	50	62	62	83	99	82
Construção/Alteração/Ampliação/Reconstrução	20	16	11	9	33**	31	24	36	36
Demolição								1	2
Direito à informação (art. 110.º)	4	4	9	17	19	26	29	30	54
Diversos	1	4			4	4	2	-	-
Isenção de controlo prévio – Com. obras isentas	4	2	29	65	73	65	72	68	50
Isenção de controlo prévio - Destaque de parcela	1	1	1	3	0	1	2	2	4
Isenção de controlo prévio – Administração Pública								1	2
Legalização		7	7	35	6	2	9	3	8
Pedido de informação prévia	2	3	3		1	10	1	2	3
Redes/Ramais Distribuição GPL				1		0	2	0	0
Autorização de instalação radiocomunicações						1	0	0	0
Ocupação da via pública por motivo de obras								7	4
Total	**124**	**148**	**165**	**202**	**227**	**215**	**241**	**261**	**255**

Observações:
** inclui comunicações prévias e alvarás emitidos

2.2.3.3 Rendimentos de propriedade

A receita preponderante na rubrica "rendimentos de propriedade" corresponde à renda de bens de domínio público, que corresponde à renda proveniente da concessão à EDP.

Rendimentos da Propriedade							
Descrição	2020	2021	2022	2023	Peso	Variação 2023/2022	
Juros	0,00	0.00	0,00	0,00	0,00%	0,00	-
Rendas - terrenos	10 472,76	10 472,76	12 270,84	12 887,00	6,23%	616,16	5,02%
Rendas - bens de domínio público	179 146,96	178 234,04	180 261,56	193 924,16	93,77%	13 662,60	7,58%
Total	**189 619,72**	**188 706,80**	**192 532,40**	**206 811,16**	**100,00%**	**14 278,76**	**7,42%**

2.2.3.4 Transferências correntes

As transferências correntes são a principal fonte de receita corrente do município, conforme anteriormente referido. A predominância deste tipo de receita no total da receita corrente é transversal aos anos em análise.

No total desta tipologia de receita, as transferências correntes representam cerca de 60% do total arrecadado em 2023.

Transferências correntes							
Descrição	2020	2021	2022	2023	Peso	Variação 2023/2022	
Fundo Equilíbrio Financeiro (FEF)	2 966 762,00	3 207 965,00	3 056 420,00	3 117 678,00	70,24%	61 258,00	2,00%
Fundo Social Municipal (FSM)	102 898,00	102 898,00	122 998,00	121 593,00	2,74%	-1 405,00	-1,14%
Participação IRS	158 429,00	164 388,00	177 698,00	180 658,00	4,07%	2 960,00	1,67%
Transferência de competências		215 262,68	773 242,21	742 017,00	16,72%	-31 225,21	-4,04%
Participação IVA	69 838,30	64 257,80	34 542,13	46 544,69	1,05%	12 002,56	34,75%
Outras (Estado/Ad. Local/Seg. Social)	210,510.26	221,537.66	224,965.86	194 185,74	4,37%	-30 780,12	-13,68%
Privadas	0,00	0,00	42 275,20	36 167,85	0,81%	-6 107,35	-14,45%
Total	**3 508 437,56**	**3 976 309,14**	**4 432 141,40**	**4 438 844,28**	**100,00%**	**6 702,88**	**0,15%**

O aumento das transferências provenientes do Orçamento de Estado foi essencialmente justificado pelos valores recebidos no âmbito da transferência de competências na área da educação.

O valor transferido pretende compensar despesas assumidas pelo Município nas seguintes vertentes:

Educação: 687.565€

- Pessoal não docente – 472.913€;
- Encargos com conservação das instalações – 66.095€;
- Apoios alimentares e escola a tempo inteiro – 148.557€.

Ação social: 54.452€

- Instalações/funcionamento – 18.298€;
- Subsídios eventuais – 22.441€;
- Acordo SAAS – 8.980€;
- Recursos humanos SRI – 4.733€.

Quanto às "Outras transferências" detalham-se de seguida as que mais contribuiram para a execução de 2023:

Entidade	Valor	Descrição
Agência para o desenvolvimento e coesão, IP	76.576,35€	Projeto Caminhos
IEFP - Instituto de emprego e formação profissional	10.159,08 €	Contratos de emprego de inserção Gabinete Inserção Profissional
Comissão de Proteção de crianças e jovens	11.849,52€	A Lei n.º 147/99, de 1 de setembro, com as alterações introduzidas pela Lei n.º 142/2015, de 8 de setembro, no seu artigo 14º, n.º 1, prevê o apoio ao funcionamento da CPCJ assegurado pelo Município, sendo transferidas verbas para o mesmo de acordo com o n.º 6 do art. 6.º da Lei referida supra ("Os critérios de atribuição do apoio ao funcionamento das comissões de proteção devem ser fixados tendo em consideração a população residente com idade inferior a 18 anos, o volume processual da comissão e a adequada estabilidade da intervenção protetiva, nos termos a definir pela Comissão Nacional").

Comunidade Intermunicipal do Médio Tejo	47.816,53€	CENTRO-03-5266-FSE-000015: PEDIME – Combate ao Insucesso Escolar (45.650,71€) Regime escolar – leite e fruta – 2.165,82€
Instituto de conservação da natureza e florestas, I.P.	46.984,24	Apoio ao funcionamento GTFP (10.484,24€) Apoio ao funcionamento das equipas de sapadores florestais (36.500€)
Município da Chamusca	663,00€	Protocolo Transporte Escolar Casta – Stª Margarida
Secretaria Geral do Ministério da Administração Interna	137,01€	Recenseamento eleitoral

2.2.3.5 Venda de bens e serviços correntes

A venda de bens correntes apresentou a seguinte desagregação no período em análise:

Venda de bens							
Descrição	2020	2021	2022	2023	Peso	Variação 2023/2022	
Livros e documentação técnica	488,10	529,33	655,80	445,60	0,15%	-210,20	-32,05%
Produtos agrícolas e pecuários	547,92	523,20	322,24	0,00	0,00%	-322,24	-100,00%
Produtos alimentares e bebidas	0,00	0,00	0,00	0,00	0,00%	0,00	-
Água	259 433,48	252 722,74	264 663,06	289 160,87	98,48%	24 497,81	9,26%
Outras Mercadorias	431,23	283,65	1 753,22	159,00	0,05%	-1 594,22	-90,93%
Desperdícios, resíduos, refugos	4 402,86	250,00	6 855,00	0,00	0,00%	-6 855,00	-100,00%
Outros bens	0,00	0,00	1 060,00	3 853,40	1,31%	2 793,40	263,53%
Total	**265 303,59**	**254 308,92**	**275 309,32**	**293 618,87**	**100,00%**	**18 309,55**	**6,65%**

O fornecimento de água é a componente que mais contribuiu para esta rubrica, representando cerca de 98% do seu volume.

Quanto à venda de serviços, verificou-se a seguinte evolução:

Venda de serviços							
Descrição	2020	2021	2022	2023	Peso	Variação 2023/2022	
Aluguer de espaços e equipamentos	75,00	75,00	675,00	1 025,00	0,20%	350,00	51,85%
Alimentação e alojamento	40 141,82	49 266,74	73 555,70	102 089,07	19,85%	28 533,37	38,79%
Serviços sociais, culturais e recreativos	4 687,15	10 565,00	25 307,10	28 241,90	5,49%	2 934,80	11,60%
Serviços desportivos	57 020,01	41 935,37	87 183,46	103 610,80	20,15%	16 427,34	18,84%
Saneamento: Ligação	24 762,73	41 605,13	44 495,25	46 548,43	9,05%	2 053,18	4,61%

Saneamento: Conservação	64 634,98	50 414,64	52 664,26	57 367,72	11,16%	4 703,46	8,93%
Resíduos sólidos	148 287,77	155 939,24	159 463,58	169 192,86	32,90%	9 729,28	6,10%
Transportes escolares	672,00	448,00	399,00	59,60	0,01%	-339,40	-85,06%
Trabalhos por conta particulares	24,72	24,72	387,13	808,82	0,16%	421,69	108,93%
Cemitérios	1 633,50	1 224,80	804,30	1 202,70	0,23%	398,40	49,53%
Outros	1 537,07	444,75	1 018,15	4 065,79	0,79%	3 047,64	299,33%
Total	**343 476,75**	**351 943,39**	**445 952,93**	**514 212,69**	**100,00%**	**68 259,76**	**15,31%**

2.2.3.6 Rendas

O valor arrecadado proveniente de rendas mantém o seu trajeto de crescimento em 2023.

Rendas							
Descrição	**2020**	**2021**	**2022**	**2023**	**Peso**	**Variação 2023/2022**	
Habitações	23 377,15	24 623,38	24 328,87	27 791,45	38,19%	3 462,58	12,46%
Edifícios	17 814,80	17 428,48	29 757,08	44 976,34	61,81%	15 219,26	33,84%
Total	**41 191,95**	**42 051,86**	**54 085,95**	**72 767,79**	**100,00%**	**18 681,84**	**25,67%**

2.2.4 Receita de capital

Com exceção da venda de bens de investimento, registou-se um decréscimo dos valores arrecadados de receita de capital, especialmente mais relevante no que às transferências de capital respeita.

Estrutura da receita de capital							
Descrição	**2020**	**2021**	**2022**	**2023**	**Peso**	**Variação 2023/2022**	
Venda bens de investimento	29 298,30	36 216,40	0,00	23 000,00	2,59%	23 000,00	-
Transferências de Capital	778 310,21	1 271 839,89	1 119 750,02	863 162,63	97,20%	-256 587,39	-22,91%
Ativos financeiros	0,00	4 567,50	3 224,42	1 822,92	0,21%	-1 401,50	-43,47%
Passivos financeiros	0,00	0,00	0,00	0,00	0,00%	0,00	-
Outras receitas de capital	0,00	0,00	116 572,06	0,00	0,00%	-116 572,06	-100,00%
Total	**807 608,51**	**1 312 623,79**	**1 239 546,50**	**887 985,55**	**100,00%**	**-351 560,95**	**-28,36%**

No que às outras receitas de capital respeita, recorde-se que o valor executado em 2022 decorreu da execução de garantia bancária relativa à empreitada do Centro escolar de Montalvo, de uma indemnização por sinistro ocorrido na estação elevatória do Cardal e do donativo da empresa

"Caima – Indústria de celulose, SA" para financiamento de parte da obra do emissario de ligação da rede de saneamento da vila à ETARI do Caima.

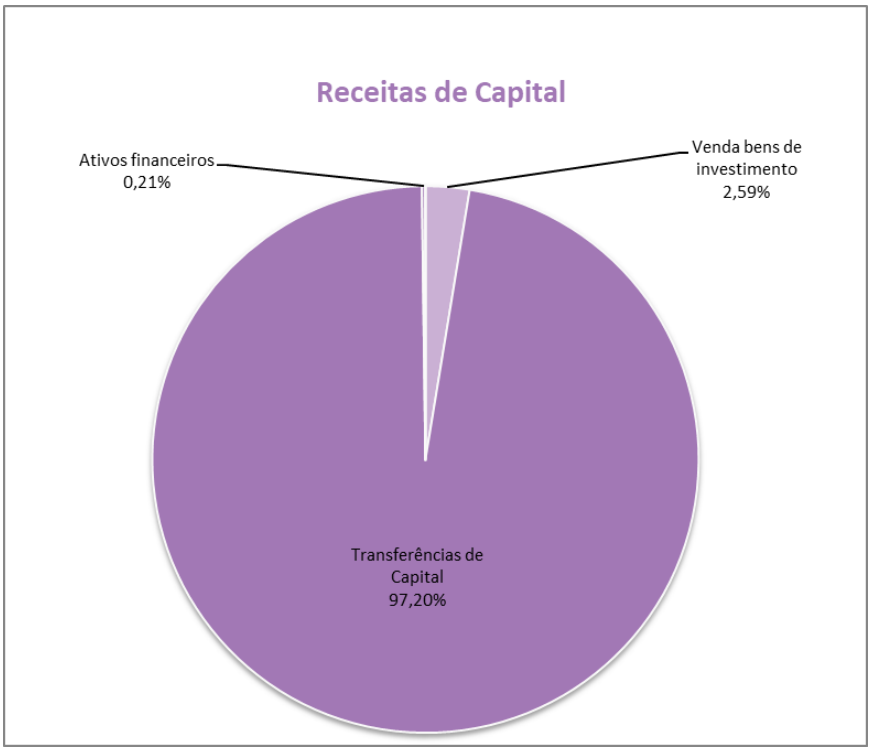

A estrutura da receita de capital ao longo dos últimos quatro anos encontra-se retratada no quadro seguinte.

Ano	Venda de bens de Investimento		Transferências de Capital		Passivos Financeiros		Total Receita de Capital
	Receita cobrada	Peso	Receita cobrada	Peso	Receita cobrada	Peso	
2020	29 298,30	3,63%	778 310,21	96,37%	0,00	0,00%	807 608,51
2021	36 216,40	2,76%	1 271 839,89	96,89%	0,00	0,00%	1 312 623,79
2022	0,00	0,00%	1 119 750,02	90,34%	0,00	0,00%	1 239 546,50
2023	**23 000,00**	**2,59%**	**863 162,63**	**97,20%**	**0,00**	**0,00%**	**887 985,55**

2.2.4.1 Venda de bens de investimento

Em 2023 verificou-se a venda de um lote de terreno na freguesia de Montalvo, pelo valor de 23.000€.

Venda de bens de investimento							
Descrição	2020	2021	2022	2023	Peso	Variação 2023/2022	
Terrenos	29 298,30	32 716,40	0,00	23 000,00	100,00%	23 000,00	-
Habitações	0,00	0,00	0,00	0,00	0,00%	0,00	-
Edifícios	0,00	0,00	0,00	0,00	0,00%	0,00	-
Outros bens de investimento	0,00	3 500,00	0,00	0,00	0,00%	0,00	-
Total	**29 298,30**	**36 216,40**	**0,00**	**23 000,00**	**100,00%**	**23 000,00**	**-**

2.2.4.2 Transferências de capital

As transferências de capital arrecadadas em 2023, pese embora o aumento das transferências de capital provenientes do Orçamento de Estado, registaram um decréscimo face ao ano anterior, justificado sobretudo pela redução na arrecadação de financiamentos comunitários.

Transferências de capital							
Descrição	2020	2021	2022	2023	Peso	Variação 2023/2022	
Fundo Equilíbrio Financeiro	329 640,00	356 440,00	348 310,00	343 425,00	39,79%	-4 885,00	-1,40%
Participação Impostos do Estado (n.º 3 do art. 35.º da Lei n.º 73/2013)	322 464,00	369 732,00	99 201,00	419 219,00	48,57%	320 018,00	322,60%
FEDER / FEADER / FSE	126 206,21	545 667,89	672 239,02	100 518,63	11,65%	-571 720,39	-85,05%
Total	**778 310,21**	**1 271 839,89**	**1 119 750,02**	**863 162,63**	**100,00%**	**-256 587,39**	**-22,91%**

A execução de transferências de capital provenientes dos financiamentos decorreu essencialmente de:

- FEDER – Rotas e percursos no Médio Tejo – 30.991,21€;
- FEDER – Produtos turísticos integrados – 1.686,74€;
- FEDER - Médio Tejo Online e Desenvolvimento Territorial – 37.030,38€;
- FEDER – PAMUS – Requalificação urbana da Avenida das Forças Armadas e Largo H. Silveira – 11.727,13€;
- FEDER – Remoção de fibrocimento nos edifícios escolares – 1.624,82€;
- FEADER – Renovação de aldeias – 7.458,35€;
- PRR – Plano estratégico local de habitação – 10.000€.

2.2.4.3 Ativos e Passivos financeiros

Ativos e passivos financeiros							
	2020	2021	2022	2023	Peso	Variação 2023/2022	
Ativos financeiros	0,00	4 567,50	3 224,42	1 822,92	100,00%	-1 401,50	-43,47%
Passivos financeiros	0,00	0.00	0,00	0,00	0,00%	0,00	-
Total	**0,00**	**4 567,50**	**3 224,42**	**1 822,92**	**100,00%**	**-1 401,50**	**-182192,00%**

A execução de ativos financeiros resultou do recebimento de dividendos do FAM reportados ao período de 2022 (1.578,83€) e dividendos de participação na Tagusgás, SA (244,09€).

2.2.5 Principais indicadores orçamentais - Receita

O quadro seguinte apresenta os rácios de gestão relativos à estrutura de receita, sem considerar o saldo de gerência, comparando-os de forma evolutiva ao longo dos últimos quatro anos.

	2020	2021	2022	2023
Variação da Receita total	-0,55%	14,44%	11,42%	-6,82%
Variação da Receita Corrente	-1,51%	7,47%	14,58%	1,66%
Variação da Receita Capital	11,74%	62,53%	-5,57%	-28,36%
Receita corrente / Receita Total	80,61%	75,70%	77,85%	84,93%
Receita de capital / Receita Total	12,34%	17,53%	14,86%	11,42%
Receita fiscal / receita corrente	17,18%	14,75%	16,79%	16,02%
Impostos Diretos / Receita Corrente	16,38%	13,61%	15,39%	15,00%
Receita Própria / Receita Total	27,43%	23,07%	24,72%	28,12%
Receita Própria / Despesa Total	29,73%	25,10%	25,59%	28,89%
Transferências OE / Receita Total	59,31%	58,99%	54,87%	63,35%
Fundos comunitários (capital) / Receita Total	1,93%	7,29%	8,06%	1,29%
Fundos comunitários (capital) / Receita Capital	15,63%	41,57%	54,23%	11,32%
Grau de execução da receita	90,22%	90,18%	94,87%	90,62%

Os rácios orçamentais registam em 2023 valores que demonstram:

1. Preponderância da receita corrente na totalidade da receita cobrada;
2. Dependência face aos fundos provenientes do Orçamento de Estado;
3. Embora com tendência de reforço na execução, fragilidade da receita própria arrecadada pelo Município entendida como a capacidade do Município em gerar recursos próprios. Nesta tipologia de receita consideram-se os impostos indiretos, as taxas, multas e outras

penalidades, os rendimentos de propriedade, a venda de bens e serviços, correntes e de capital, rendas e outras receitas correntes;

4. Adequada previsão orçamental.

2.2.6 Previsão da receita versus Execução da receita

A análise comparativa entre o valor previsto de receita (previsões corrigidas) e o valor efetivamente arrecadado permite concluir pelo ajustamento da previsão.

Receita Previsão / Execução				
Descrição	**Previsões iniciais**	**Previsões corrigidas**	**Receita cobrada**	**Taxa de execução**
Impostos Diretos	927 279,00	927 279	990 200	107%
Taxas, Multas out. penalidades	84 412,00	84 412	67 343	80%
Rendimentos da Propriedade	193 838,00	193 838	206 811	107%
Transferências Correntes	4 753 630,00	4 753 630	4 438 844	93%
Venda de bens e serviços correntes	907 904,00	907 904	880 599	97%
Outras receitas correntes	11 894,00	28 176	18 349	65%
Total da receita corrente	**6 878 57,00**	**6 895 239**	**6 602 147**	**96%**
Venda bens de investimento	22 063,00	22 063	23 000	104%
Transferências de Capital	2 212 451,00	1 162 452	863 163	74%
Ativos financeiros	1,00	1	1 823	182292%
Passivos financeiros	215 224,00	215 224	0	0%
Outras receitas de capital	2,00	2	0	0%
Total da receita de capital	**2 449 741,00**	**1 399 742**	**887 986**	**63%**
Reposições n/abatidas pagamentos	1,00	1	0	0%
Saldo gerência anterior	1,00	283 440	283 439	100%
Total da receita cobrada	9 328 700,00	8 578 422	7 773 571	91%
Diferença (Receita cobrada - Previsão corrigida)			**-804 851**	
Taxa de execução face à Previsão Corrigida			**90,62%**	

Tratando-se de uma percentagem de execução superior a 85% confirma-se o cumprimento do limite mínimo de execução previsto no n.º 3 do art. 56.º da Lei n.º 73/2013, de 03 de setembro, na sua redação atual, que estipula os mecanismos de alerta precoce de desvios.

2.3 DESPESA

2.3.1 Despesa global

A despesa executada pelo Município de Constância ao longo dos últimos 4 anos encontra-se retratada no quadro abaixo apresentado.

Evolução da despesa							
Descrição	2020	2021	2022	2023	Peso	Variação 2023/2022	
Despesa corrente	4 572 484,39	5 085 697,99	6 061 513,56	6 629 847,09	87,59%	568 333,53	9,38%
Despesa de capital	1 463 650,77	1 796 426,77	1 997 440,50	939 046,69	12,41%	-1 058 393,81	-52,99%
Total	6 036 135,16	6 882 124,76	8 058 954,06	7 568 893,78	100,00%	-490 060,28	-6,08%

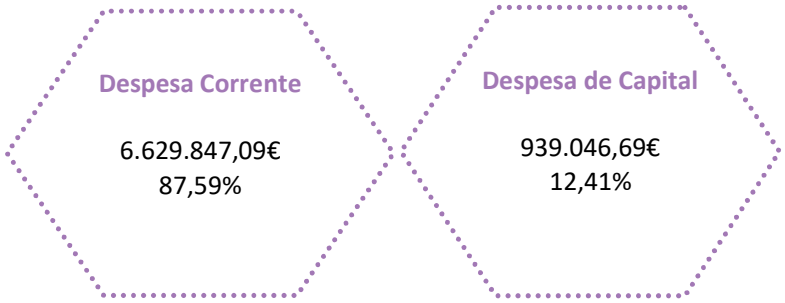

O total da despesa reduziu face ao ano transato em cerca de 500.000€. Para o efeito, contribuiu o decréscimo superior a 1.000.000€ na despesa de capital que compensou a subida de cerca de 500.000€ na despesa corrente.

O Município de Constância pagou 98% da despesa faturada e 90% da despesa compromissada refletida no exercício, o que demonstra um adequado ajustamento do orçamento à execução financeira do ano.

Compromisso / Faturação / Pagamento				
Descrição	2020	2021	2022	2023
Compromissos assumidos	6 561 486,55	7 575 132,70	8 605 444,83	8 320 493,02
Faturação	6 127 293,00	6 994 488,95	8 315 699,30	7 696 025,86
Pagamentos	6 036 135,16	6 882 124,76	8 058 954,06	7 568 893,78
Faturado / Compromissos assumidos	93,38%	92,33%	96,63%	92,49%
Pago / Compromissos assumidos	91,99%	90,85%	93,65%	90,97%
Pago / Faturado	98,51%	98,39%	96,91%	98,35%

2.3.2 Estrutura da despesa

A despesa corrente representa cerca de 88% da despesa total, constituindo a despesa de capital os restantes 12% do total.

As despesas com pessoal mantêm a sua preponderância no total da despesa (44%), seguida da aquisição de serviços (20,97%) e da aquisição de bens correntes (12%) e de capital (11%). São estas as rubricas que mais contribuíram para o total da despesa em 2023.

Estrutura da despesa							
Descrição	2020	2021	2022	2023	Peso	Variação 2023/2022	
Despesa com pessoal	2 492 918,13	2 664 978.84	3 133 133,00	3 306 061,21	43,68%	172 928,21	5,52%
Aquisição de bens	509 797,76	479 229.89	696 151,56	916 900,35	12,11%	220 748,79	31,71%
Aquisição de serviços	1 024 023,53	1 229 486.31	1 506 981,87	1 587 498,55	20,97%	80 516,68	5,34%
Juros e outros encargos	14 222,17	11 622.50	11 466,10	29 290,92	0,39%	17 824,82	155,46%
Transferências Correntes	453 795,33	613 426.74	623 244,36	648 702,82	8,57%	25 458,46	4,08%
Subsídios	0,00	0,00	0,00	40 818,32	0,54%	40 818,32	-
Outras despesas correntes	77 727,47	86 953.71	90 536,67	100 574,92	1,33%	10 038,25	11,09%
Total de despesa corrente	**4 572 484,39**	**5 085 697.99**	**6 061 513,56**	**6 629 847,09**	**87,59%**	**568 333,53**	**9,38%**
Aquisição de bens de capital	1 053 513,12	1 474 185.21	1 817 065,27	812 763,17	10,74%	-1 004 302,10	-55,27%
Transferências de Capital	77 722,28	64 393.94	69 395,06	48 037,02	0,63%	-21 358,04	-30,78%
Ativos Financeiros	0,00	9 135.00	0,00	0,00	0,00%	0,00	-
Passivos financeiros	332 415,37	248 712.62	110 980,17	78 246,50	1,03%	-32 733,67	-29,50%
Outras despesas de capital	0,00	0.00	0,00	0,00	0,00%	0,00	-
Total de despesa de capital	**1 463 650,77**	**1 796 426.77**	**1 997 440,50**	**939 046,69**	**12,41%**	**-1 058 393,81**	**-52,99%**
Total	**6 036 135,16**	**6 882 124.76**	**8 058 954,06**	**7 568 893,78**	**100,00%**	**-490 060,28**	**-6,08%**

O sentido da variação das diferentes componentes de despesa encontra-se de seguida esquematizado.



Despesas com pessoal
Aquisição de bens e serviços
Juros e outros encargos
Transferências correntes
Outras despesas correntes



Aquisição de bens de capital
Transferências de capital
Passivos financeiros

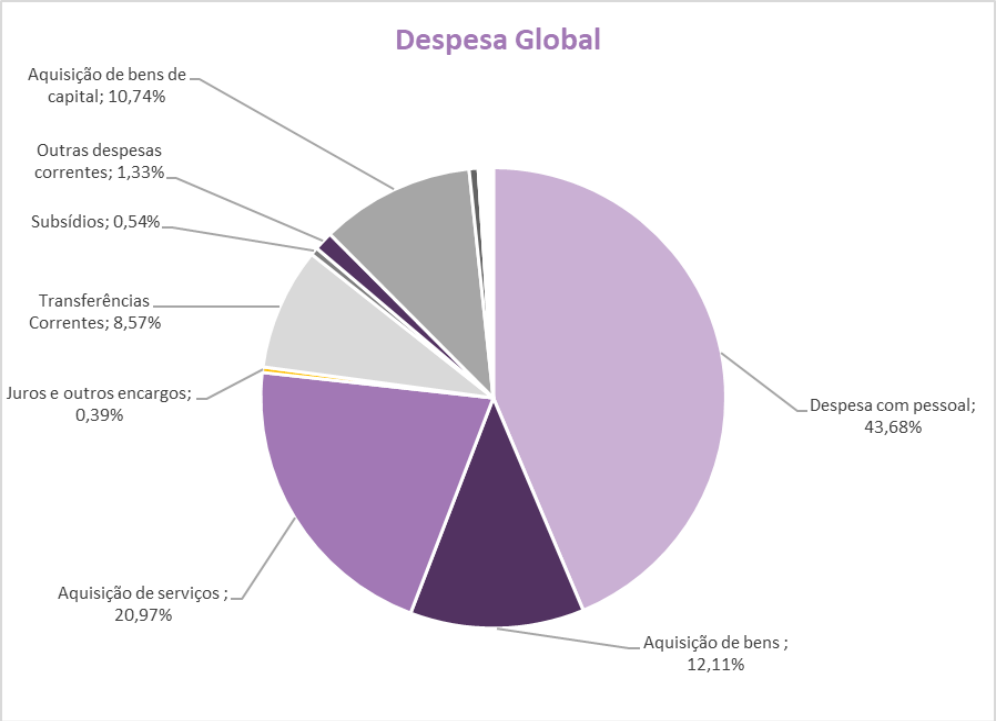

Analisa-se de seguida em detalhe o comportamento das componentes da despesa corrente e de capital.

2.3.3 Despesa corrente

A despesa corrente é constituída maioritariamente por despesas com pessoal e por aquisição de bens e serviços, sendo a primeira determinante no total desta tipologia de despesa.

Despesa corrente							
Descrição	2020	2021	2022	2023	Peso	Variação 2023/2022	
Despesa com pessoal	2 492 918,13	2 664 978,84	3 133 133,00	3 306 061,21	49,87%	172 928,21	5,52%
Aquisição de bens	509 797,76	479 229,89	696 151,56	916 900,35	13,83%	220 748,79	31,71%
Aquisição de serviços	1 024 023,53	1 229 486,31	1 506 981,87	1 587 498,55	23,94%	80 516,68	5,34%
Juros e outros encargos	14 222,17	11 622,50	11 466,10	29 290,92	0,44%	17 824,82	155,46%
Transferências Correntes	453 795,33	613 426,74	623 244,36	648 702,82	9,78%	25 458,46	4,08%
Subsídios	0,00	0,00	0,00	40 818,32	0,62%	40 818,32	-
Outras despesas correntes	77 727,47	86 953,71	90 536,67	100 574,92	1,52%	10 038,25	11,09%
Total	4 572 484,39	5 085 697,99	6 061 513,56	6 629 847,09	100,00%	568 333,53	9,38%

Se considerarmos em conjunto as despesas com pessoal com a aquisição de bens e serviços reunimos um valor próximo de 90% do total da despesa corrente, conforme demonstrado no gráfico seguinte.

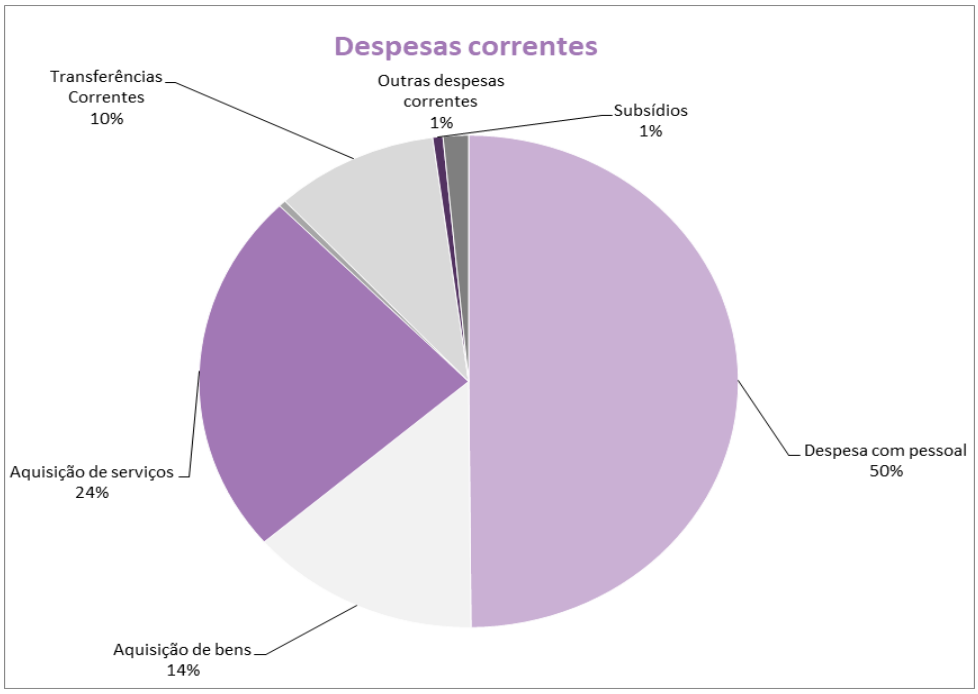

A evolução verificada na despesa corrente justifica-se essencialmente pelo aumento da despesa paga relativa a despesas com pessoal, aquisição de serviços e transferências concedidas.

2.3.3.1 Despesas com pessoal

DESPESAS COM PESSOAL (*)							
	2020	2021	2022	2023	Peso	Variação 2023/2022	
Titulares Órgãos Autárquicos	86 157,79	85 857,55	107 066,70	107 533,93	3,26%	467,23	0,44%
Pessoal contratado por tempo indeterminado	1 222 585,07	1 282 424,47	1 522 407,91	1 600 700,03	48,51%	78 292,12	5,14%
Pessoal contratado a termo	30 184,97	26 892,70	22 863,80	27 665,56	0,84%	4 801,76	21,00%
Recrutamento pessoal novos postos trabalho	0,00	0,00	0,00	14 627,25	0,44%	14 627,25	-
Alterações posicionamento remuneratório	0,00	5 310,32		21 869,12	0,66%	21 869,12	-
Pessoal em regime tarefa/avença	45 950,91	62 399,84	66 287,85	37 198,76	1,13%	-29 089,09	-43,88%
Pessoal aguardando aposentação	9 218,78	4 096,25	9 045,58	1 546,45	0,05%	-7 499,13	-82,90%
Pessoal qualquer outra situação	125 834,19	129 153,29	138 798,34	145 789,66	4,42%	6 991,32	5,04%
Representação	26 315,82	25 565,80	27 210,98	28 479,74	0,86%	1 268,76	4,66%
Suplementos e Prémios	0,00	0,00	0,00	0,00	0,00%	0,00	-
Subsídio de Refeição	126 715,05	135 990,41	153 956,17	182 975,55	5,54%	29 019,38	18,85%

Subsídio de Férias e de Natal	255 212,61	279 702,11	316 050,99	336 849,22	10,21%	20 798,23	6,58%
Rem. doença e maternidade/paternidade	16 662,52	20 926,54	17 291,05	20 345,55	0,62%	3 054,50	17,67%
Remunerações certas e permanentes	**1 944 837,71**	**2 058 319,28**	**2 380 979,37**	**2 525 580,82**	**76,53%**	**144 601,45**	**6,07%**
Horas extraordinárias	14 172,13	30 536,78	47 345,79	55 747,95	1,69%	8 402,16	17,75%
Alimentação e alojamento	0,00	0,00	0,00	0,00	0,00%	0,00	-
Ajudas de custo	251,03	866,07	4 574,45	4 851,51	0,15%	277,06	6,06%
Abono para falhas	1 975,73	2 542,47	3 559,82	3 791,49	0,11%	231,67	6,51%
Subsídio de Turno		3 609,06	8 511,22	10 185,91	0,31%	1 674,69	19,68%
Indemnização p/cessação funções	0,00	0,00	0,00	0,00	0,00%	0,00	-
Outros suplementos e prémios	2 426,19	23 539,05	31 942,48	23 254,24	0,70%	-8 688,24	-27,20%
Outros abonos	0,00	0,00	0,00	0,00	0,00%	0,00	-
Abonos variáveis ou eventuais	**18 825,08**	**61 093,43**	**95 933,76**	**97 831,10**	**2,96%**	**1 897,34**	**1,98%**
Subsídio familiar a crianças e jovens	3 234,17	2 277,12	2 405,78	5 201,66	0,16%	2 795,88	116,22%
Outras prestações familiares	0,00	1 316,43	0,00	0,00	0,00%	0,00	-
Contribuições para a Seg. Social / CGA e SNS	458 207,98	492 123,19	595 931,13	613 440,82	18,59%	17 509,69	2,94%
ADSE	39 872,30	23 381,36	31 665,04	37 871,98	1,15%	6 206,94	19,60%
Seguros	21 941,69	19 256,56	18 642,40	20 100,30	0,61%	1 457,90	7,82%
Segurança social	**523 256,14**	**538 354,66**	**648 644,35**	**676 614,76**	**20,50%**	**27 970,41**	**4,31%**
Total	**2 486 918,93**	**2 657 767,37**	**3 125 557,48**	**3 300 026,68**	**100,00%**	**174 469,20**	**5,58%**

(*) Exclui abonos Assembleia Municipal

O acréscimo das despesas com pessoal encontra explicação sobretudo no aumento da retribuição mínima mensal, do subsídio de alimentação, nos reposicionamentos remuneratórios resultantes da aplicação do Siadap e das medidas de valorização dos trabalhadores em funções públicas.

2.3.3.2 Aquisição de bens

A aquisição de bens representa cerca de 12% do total da despesa do Município e 13% do total da despesa corrente. A componente mais importante deste tipo de despesa é a aquisição de água, que assume 25% do total dos bens, seguido dos combustíveis e lubrificantes (cerca de 18%).

Aquisição de bens							
	2020	2021	2022	2023	Peso	Variação 2023/2022	
Matérias primas e subsidiárias	6 946,40	7 336,63	4 075,95	8 752,34	0,95%	4 676,39	114,73%
Combustíveis e lubrificantes:	**112 168,61**	**112 548,01**	**173 452,61**	**165 276,03**	**18,03%**	**-8 176,58**	**-4,71%**
Gasolina	6 921,27	7 859,11	6 856,18	6 437,67	0,70%	-418,51	-6,10%
Gasóleo	41 798,14	40 352,21	60 362,72	55 682,63	6,07%	-4 680,09	-7,75%
Outros	63 449,20	64 336,69	106 233,71	103 155,73	11,25%	-3 077,98	-2,90%
Limpeza e higiene	6 781,78	7 098,29	7 005,39	11 413,32	1,24%	4 407,93	62,92%
Alimentação-Refeições confecionadas	32 116,99	38 600,73	112 616,69	247 950,37	27,04%	135 333,68	120,17%

Vestuário e artigos pessoais	14 307,82	14 993,96	2 080,42	12 785,57	1,39%	10 705,15	514,57%
Material de escritório	4 912,11	4 508,86	6 078,06	19 116,73	2,08%	13 038,67	214,52%
Produtos químicos e farmacêuticos	6 174,98	1 510,74	2 566,16	6 036,59	0,66%	3 470,43	135,24%
Material de transporte - Peças	14 644,05	11 874,29	11 811,56	24 842,62	2,71%	13 031,06	110,32%
Outro material - peças	1 630,61	7 091,23	6 330,92	3 074,13	0,34%	-3 256,79	-51,44%
Prémios, condecorações e ofertas	11 400,41	13 377,29	41 344,38	71 186,36	7,76%	29 841,98	72,18%
Mercadorias para venda:	**249 371,40**	**220 326,68**	**214 934,24**	**236 004,71**	**25,74%**	**21 070,47**	**9,80%**
Água	249 371,40	220 320,68	213 685,77	230 448,85	25,13%	16 763,08	7,84%
Outras	0,00	6,00	1 248,47	5 555,86	0,61%	4 307,39	345,01%
Ferramentas e Utensílios	2 216,60	1 878,13	1 969,02	2 539,10	0,28%	570,08	28,95%
Livros e documentação técnica	713,04	0,00	701,10	708,48	0,08%	7,38	1,05%
Material educação, cultura e recreio	4 080,19	6 886,04	23 275,61	10 335,58	1,13%	-12 940,03	-55,59%
Outros bens	42 332,77	31 119,94	87 909,45	96 878,42	10,57%	8 968,97	10,20%
Total	**509 797,76**	**479 229,89**	**696 151,56**	**916 900,35**	**100,00%**	**220 748,79**	**31,71%**

O aumento ocorrido em 2023 com a aquisição de bens decorre, sobretudo, do acréscimo do valor gasto em refeições escolares.

2.3.3.3 Aquisição de serviços

O valor da aquisição de serviços justifica-se, por ordem de valor, pelos encargos de instalações (32%), limpeza e higiene (15%) e outros trabalhos especializados (30%).

Aquisição de serviços							
	2020	2021	2022	2023	Peso	Variação 2023/2022	
Encargos de Instalações	**522 415,46**	**416 609,93**	**483 656,87**	**500 390,93**	31,52%	83 781,00	20,11%
Eletricidade das instalações	170 036,07	188 900,20	284 537,59	358 079,91	22,56%	73 542,32	25,85%
Iluminação pública	171 224,45	155 289,07	199 119,28	142 311,02	8,96%	-56 808,26	-28,53%
Limpeza e higiene	175 189,04	231 280,42	241 736,13	243 166,71	15,32%	1 430,58	0,59%
Conservação de bens	17 774,94	12 485,83	15 776,96	10 058,59	0,63%	-5 718,37	-36,25%
Locação de outros bens	49 925,89	111 949,94	75 332,56	68 904,61	4,34%	-6 427,95	-8,53%
Comunicações	24 671,61	22 679,80	24 330,52	27 812,58	1,75%	3 482,06	14,31%
Transportes	51 583,58	77 437,40	55 616,32	38 997,11	2,46%	-16 619,21	-29,88%

Seguros,	44 878,02	41 315,61	38 467,75	33 880,01	2,13%	-4 587,74	-11,93%
Deslocações e estadas	0,00	0,00	2 779,24	9 442,98	0,59%	6 663,74	239,77%
Estudos, pareceres, proj. e cons.	16 383,77	10 068,62	11 881,52	3 726,90	0,23%	-8 154,62	-68,63%
Formação, seminários e similares	5 086,35	5 722,17	806,70	2 540,00	0,16%	1 733,30	214,86%
Publicidade	14 943,66	23 747,51	24 148,11	25 469,07	1,60%	1 320,96	5,47%
Vigilância e Segurança	15 991,95	12 323,37	10 265,58	12 693,60	0,80%	2 428,02	23,65%
Assistência técnica	86 062,22	50 829,14	37 285,82	54 597,26	3,44%	17 311,44	46,43%
Outros trabalhos especializados	160 823,79	226 790,29	451 947,62	515 399,94	32,47%	63 452,32	14,04%
Utilização infraestruturas transportes	1 030,61	767,75	2 624,56	5 041,49	0,32%	2 416,93	92,09%
Serviços de saúde	1 597,71	41 815,52	7 245,39	5 386,78	0,34%	-1 858,61	-25,65%
Encargos de cobrança	15 351,92	15 257,82	18 253,25	18 980,31	1,20%	727,06	3,98%
Outros serviços	1 467,95	825,85	4 826,97	11 009,68	0,69%	6 182,71	128,09%
Total	**1 024 023,53**	**1 229 486,31**	**1 506 981,87**	**1 587 498,55**	**100,00%**	**80 516,68**	**5,34%**

2.3.3.4 Transferências correntes

Em 2023 as transferências efetuadas distribuíram-se da seguinte forma:

Transferências correntes							
	2020	2021	2022	2023	Peso	Variação 2023/2022	
Escolas	13 211,36	52 599,85	89 417,25	107 565,00	16,58%	18 147,75	20,30%
Outros serviços e fundos autónomos	17 391,57	32 643,59	22 933,68	0,00	0,00%	-22 933,68	-100,00%
Freguesias	36 199,92	36 199,92	36 199,92	36 199,92	5,58%	0,00	0,00%
Municípios	4 318,66	12 199,57	14 086,22	29 364,49	4,53%	15 278,27	108,46%
CIMT	44 511,20	9 403,36	42 996,48	70 950,88	10,94%	27 954,40	65,02%
Instituições sem fins lucrativos	311 813,64	437 347,40	379 434,68	345 540,92	53,27%	-33 893,76	-8,93%
Famílias - Programas ocupacionais	5 030,08	6 536,16	13 561,76	20 561,04	3,17%	6 999,28	51,61%
Famílias - Outras	21 318,90	25 531,89	24 614,37	38 520,57	5,94%	13 906,20	56,50%
Total	**453 795,33**	**613 426,74**	**623 244,36**	**648 702,82**	**100,00%**	**25 458,46**	**4,08%**

O valor dirigido ao Agrupamento de Escolas de Constância "Escolas" resulta do seguinte:

- Ensino articulado de música e dança – 42.800,00€;

- Gestão de estabelecimentos de ensino relativo ao Pré-escolar – 3.534,40€;
- Gestão de estabelecimentos de ensino relativo ao primeiro ciclo – 3.985,60€;
- Prémio Camões – Ano letivo 2022/2023 – 900,00€;
- Transferência de competências – 56.095,00€;
- Outras atividades – 250,00€.

O valor relativo à transferência de competências decorre do contrato celebrado com o agrupamento de Escolas, aprovado pelo Órgão Executivo em 07.09.2021, que visou delegar na Direção do Agrupamento algumas das competências assumidas pelo Municipio no âmbito da descentralização de competências, acompanhado do respetivo envelope financeiro. Inicialmente o montante aprovado foi de 56.095,00€ por ano letivo, tendo sido incluído por deliberação da Câmara Municipal de 29/11/2023 o valor destinado à aquisição de equipamento básico, mobiliário, material didático e equipamentos desportivos, laboratoriais, musicais e tecnológicos no montante de 4.539€.

No que concerne às transferências para as Juntas de Freguesia, no montante anual de 36.199,92€, os mesmos decorrem dos acordos de execução que concretizam a delegação de competências que preveem os seguintes pagamentos mensais:

- Junta de freguesia de Constância – 433,33€ / mês – 5.199,96€/ano;
- Junta de freguesia de Montalvo – 1.083,33€ / mês – 12.999,96€/ano;
- Junta de freguesia de Santa Margarida da Coutada – 1.500,00€ / mês – 18.000,00€/ano.

O apoio às famílias respeita encargos dos contratos de emprego de inserção (programas ocupacionais) e a bolsas de estudo do ensino superior e ação social escolar (outras).

No concernente a outras transferências correntes concedidas identificam-se os principais apoios a atividades desenvolvidas pagos em 2023, para além de outros apoios concedidos em espécie, designadamente isenções no uso dos equipamentos municipais.

Entidade	Valor	Descrição
Associação Casa Memória de Camões	21.250,00€	Contrato programa
Associação Confraria Ibérica do Tejo	500,00€	Apoio a atividades no âmbito do Programa ao associativismo
Associação Cultural e Desportiva Aldeiense	4.950,00€	Apoio a atividades no âmbito do Programa ao associativismo
Associação Dignitude	1.080,00€	Rede Solidária Medicamento
Associação Filarmónica Montalvense 24 de Janeiro	7.036,87€	Projeto ABC da Música Apoio a atividades no âmbito do Programa ao associativismo
Associação Humanitária de Bombeiros Voluntários de Constância	106.020,59€	Consumo energia elétrica Comparticipação Equipas de Intervenção Permanente
Associação Pais e Amigos do Agrupamento dos Escuteiros	1.318,36€	Apoio a atividades no âmbito do Programa ao associativismo
Associação Saúde Mental do Médio Tejo	1.602,72€	Apoio a atividades
Centro de Ciência Viva de Constância	55.000,00€	Contrato programa
CERE – Centro de Ensino e Recuperação do Entroncamento	7.761,92€	Descentralização de competências – Área social

CICO – Centro Internacional do Carrilhão e do Órgão	7.732,46€	Apoio a atividades no âmbito do Programa ao associativismo;
Circuito amplo - Associação de caçadores e pescadores do concelho de Constância	2.855,00 €	Apoio a atividades no âmbito do Programa ao associativismo
CLUBE DE PRATICANTE CARRAPITEIRO BIKE TEAM	331,41€	Apoio a atividades no âmbito do Programa ao associativismo
Clube Estrela Verde	6.449,05€	Apoio a atividades no âmbito do Programa ao associativismo
Comunidade Intermunicipal do Médio Tejo	70.950,88€	Projetos diversos
Corpo Nacional de Escutas CNE	839,06€	Apoio a atividades no âmbito do Programa ao associativismo
Município de Abrantes	29.364,49€	Protocolo de funcionamento do Canil/Gatil
Nersant	1.500€	Apoio na organização na feira empresarial
Os Quatro Cantos do Cisne	118.200€	Componente de Apoio à Família Serviço Refeições Projeto Pedagógico Animação Campos Férias Atividades de Enriquecimento Curricular 1º Ciclo
Rancho Folclórico "Os Camponeses" de Malpique	1.013,48 €	Apoio a atividades no âmbito do Programa ao associativismo
União Jazz Malpiquense	100€	Apoio a atividades no âmbito do Programa ao associativismo

Os valores apoiados, quer em espécie quer em dinheiro, foram reportados oportunamente à Inspeção Geral de Finanças, reporte obrigatório efetuado anualmente.

2.3.4 Despesas de capital

A despesa de capital apresentou em 2023 valores bastante inferiores em relação ao ano anterior, evolução essa justificada maioritariamente pelo decréscimo da aquisição de bens de capital.

Despesa de Capital							
	2020	2021	2022	2023	Peso	Variação 2023/2022	
Aquisição de bens de capital	1 053 513,12	1 474 185,21	1 817 065,27	812 763,17	86,55%	-1 004 302,10	-55,27%
Transferências de Capital	77 722,28	64 393,94	69 395,06	48 037,02	5,12%	-21 358,04	-30,78%
Ativos Financeiros	0,00	9 135,00	0,00	0,00	0,00%	0,00	-
Passivos financeiros	332 415,37	248 712,62	110 980,17	78 246,50	8,33%	-32 733,67	-29,50%
Outras despesas de capital	0,00	0,00	0,00	0,00	0,00%	0,00	-
Total	**1 463 650,77**	**1 796 426,77**	**1 997 440,50**	**939 046,69**	**100,00%**	**-1 058 393,81**	**-52,99%**

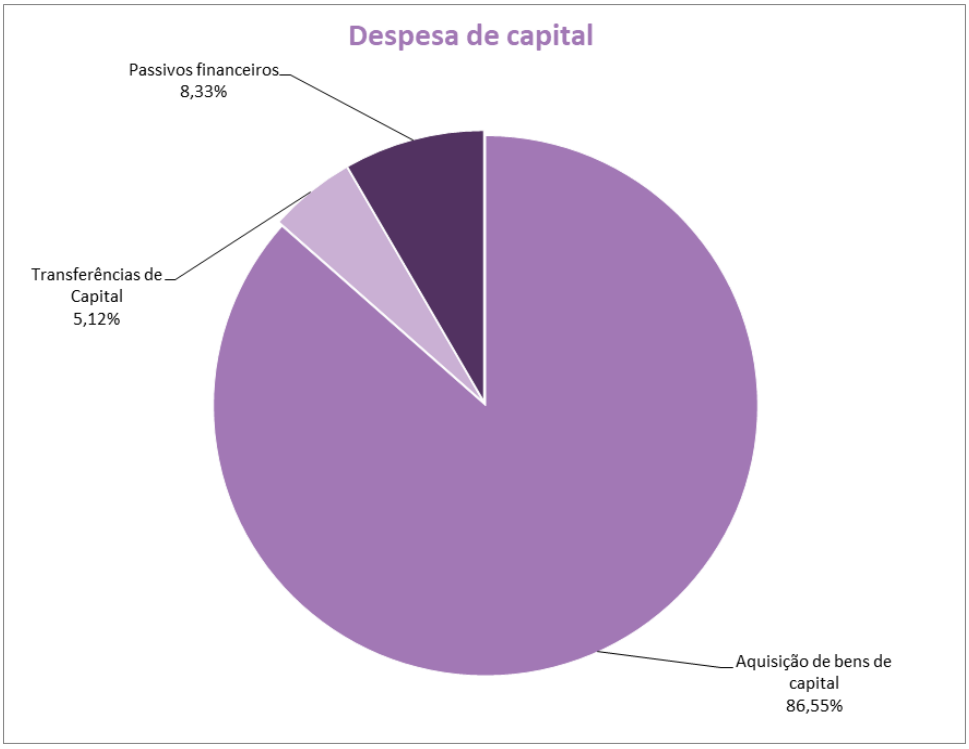

2.3.4.1 Aquisição de bens de capital

Esta rubrica é maioritariamente constituída por investimentos efetuados em edifícios e construções diversas, espelhados no plano plurianual de investimentos.

Aquisição de bens de capital							
	2020	2021	2022	2023	Peso	Variação 2023/2022	
Terrenos	0,00	93 934,75	0,00	0,00	0,00%	0,00	-
Edifícios	294 226,87	209 805,89	97 192,64	279 232,98	34,36%	182 040,34	187,30%
Construções diversas	506 832,83	854 901,96	1 457 852,47	208 595,26	25,66%	-1 249 257,21	-85,69%
Material de transporte	5 381,56	68 142,00	27 607,57	6 941,18	0,85%	-20 666,39	-74,86%
Equipamento de Informática	78 331,83	81 884,31	43 904,42	43 429,13	5,34%	-475,29	-1,08%
Software Informático	34 298,73	34 961,21	44 538,36	29 165,76	3,59%	-15 372,60	-34,52%
Equipamento Administrativo	0,00	0,00	0,00	0,00	0,00%	0,00	-
Equipamento Básico	87 816,49	80 970,21	56 831,32	119 174,35	14,66%	62 343,03	109,70%
Ferramentas e Utensílios	17 433,21	9 340,09	5 972,84	6 922,35	0,85%	949,51	15,90%
Investimentos Incorpóreos	15 774,76	37 694,79	80 921,80	81 321,29	10,01%	399,49	0,49%

Outros Investimentos	13 416,84	2 550,00	0,00		0,00%	0,00	-
Locação financeira	0,00	0,00	1 680,98	10 990,38	1,35%	9 309,40	553,81%
Bens de domínio público	0,00	0,00	562,87	26 990,49	3,32%	26 427,62	4695,16%
Total	**1 053 513,12**	**1 474 185,21**	**1 817 065,27**	**812 763,17**	**100,00%**	**-1 002 058,25**	**-55,22%**

2.3.4.2 Transferências de capital

As transferências de capital assumiram em 2023 um valor ligeiramente inferior ao dos anos anteriores.

Transferências de capital							
	2020	2021	2022	2023	Peso	Variação 2023/2022	
Coletividades	5 066,50	26 222,40	66 280,84	42 026,25	87,49%	-24 254,59	-36,59%
CIMT	5 462,08	0,00	1 469,63	2 177,67	4,53%	708,04	48,18%
Outras Instituições	67 193,70	38 171,54	1 644,59	3 833,10	7,98%	2 188,51	133,07%
Famílias	0,00	0,00	0,00	0,00	0,00%	0,00	-
Total	**77 722,28**	**64 393,94**	**69 395,06**	**48 037,02**	**100,00%**	**-21 358,04**	**-30,78%**

Detalham-se, de seguida, os apoios a investimentos pagos a Coletividades e Outras Instituições em 2022.

Entidade	Valor
Município de Abrantes (Canil/gatil)	2.333,10€
Associação de Pais e Amigos do Agrupamento de Escuteiros	2.162,29€
Casa do Povo de Montalvo	31.391,36€
CICO – Centro Internacional do Carrilhão e do Órgão	249,51€
Clube de praticante Carrapiteiro Bike Team	1.079,79€
Os Quatro Cantos do Cisne	1.365,30€
Tagus – Associação Desenvolvimento Integrado Ribatejo Interior	4.498,04€
União Jazz Malpiquense	1.141,75€

2.3.4.3 Passivos financeiros

Passivos financeiros						
	2020	2021	2022	2023	Peso	
Empréstimos de médio/longo prazo	332 415,37	248 712,62	110 980,17	78 246,50	-32 733,67	-29,50%
Total	**332 415,37**	**248 712,62**	**110 980,17**	**78 246,50**	**-32 733,67**	**-29,50%**

Em 2023 o Município amortizou capital em dívida no montante de 78.246,50€. A despesa com empréstimos bancários tem ao longo dos anos apresentado uma trajetória decrescente.

No exercício de 2023 ficou concluído o seguinte empréstimo, a saber:

Designação		Ano términus	Valor	N.º de anos	Amortização Média
Empréstimo Nº 0261/000250/191 - CGD	Habitação social	2023	46 574,11	10	4 657,41 €

2.3.5 Principais indicadores orçamentais - Despesa

O quadro seguinte apresenta os rácios de gestão relativos à estrutura da despesa, evidenciando a sua evolução ao longo do período em análise.

	2020	2021	2022	2023
Variação da Despesa Total	-1,37%	14,02%	17,10%	-6,08%
Variação da Despesa Corrente	-8,04%	11,22%	19,19%	9,38%
Variação da Despesa Capital	27,55%	22,74%	11,19%	-52,99%
Despesa Corrente / Despesa Total	75,75%	73,90%	75,21%	87,59%
Despesa de Capital / Despesa Total	24,25%	26,10%	24,79%	12,41%
Despesa com Pessoal / Despesa Total	41,30%	38,72%	38,88%	43,68%
Serviço da Dívida / Despesa Total	5,74%	3,78%	1,52%	1,42%
Aquisição de Bens de Investimento / Despesa Total	17,45%	21,42%	22,55%	10,74%
Receita Própria / Despesa Total	15,42%	13,89%	13,19%	28,89%
Transferências OE / Despesa Total	64,28%	64,18%	56,80%	65,06%
Fundos Comunitários (Capital) / Despesa de Capital	8,62%	30,38%	33,66%	10,70%
Receita corrente/Despesa Corrente	115,34%	111,45%	107,14%	99,58%
Receita de Capital/Despesa de Capital	55,18%	73,07%	62,06%	94,56%
Grau de execução da despesa	83,24%	82,89%	91,65%	88,23%

O rácio relacionado com a despesa com pessoal evidencia a importância que este tipo de despesa assume no contexto da despesa do município.

Quanto ao impacto do serviço da dívida no total das despesas do município, importa esclarecer que o mesmo considera os encargos com a amortização, juros e outros encargos resultantes das comissões cobradas pelas entidades bancárias.

O rácio que relaciona as receitas próprias e as suas despesas permite aferir a capacidade do Município em gerar receitas para suportar despesas. Confirma-se a fragilidade nesta matéria já referida e a dependência face às transferências provenientes do Orçamento de Estado que financiam em 2023 quase 65% do total da despesa executada.

2.3.6 Previsão da despesa versus Execução da despesa

À semelhança do verificado na receita, a análise comparativa entre a previsão da despesa e a sua execução denota uma preocupação evidente de fazer convergir a previsão da despesa à sua execução.

Despesa Previsão / Execução				
	Dotações iniciais	Dotações corrigidas	Despesa paga	Taxa de execução
Despesa com pessoal	3 146 118	3 333 150	3 306 061	99,19%
Aquisição de bens e serviços	2 775 571	2 888 433	2 504 399	86,70%
Juros e outros encargos	21 457	33 945	29 291	86,29%
Transferências correntes	771 485	698 413	648 703	92,88%
Subsídios	0	40 818	40 818	100,00%
Outras despesas correntes	70 469	105 238	100 575	95,57%
Total de despesa corrente	**6 785 100**	**7 099 997**	**6 629 847**	**93,38%**
Aquisição de bens de capital	2 384 678	1 337 880	812 763	60,75%
Transferências de Capital	64 421	56 699	48 037	84,72%
Ativos Financeiros	1	1	0	0,00%
Passivos financeiros	94 400	83 745	78 247	93,43%
Outras despesas de capital	100	100	0	0,00%
Total de despesa de capital	**2 543 600**	**1 478 425**	**939 047**	**63,52%**
Total da despesa	**9 328 700**	**8 578 422**	**7 568 894**	**88,23%**
Diferença (Despesa cobrada - Dotação corrigida)			**-1 009 528**	
Taxa de execução			**88,23%**	

2.4 EQUILÍBRIOS ORÇAMENTAIS

O apuramento dos saldos orçamentais permite efetuar uma melhor abordagem dos equilíbrios orçamentais, analisados entre a estrutura da receita e da despesa. Utiliza-se para o efeito o saldo base de caixa (recebimentos/pagamentos).

2.4.1 Equilíbrio global e corrente

O princípio do equilíbrio orçamental, estabelece que o orçamento deve prever os recursos necessários para cobrir todas as despesas e ainda que as receitas correntes devem ser pelo menos iguais às despesas correntes.

No quadro seguinte observa-se a receita total cobrada e a despesa total paga nos últimos quatro anos, bem como os respetivos saldos de gerência a incorporar no orçamento do ano seguinte.

Equilíbrio global				
	2020	2021	2022	2023
Receita total	6 542 268,33	7 487 287.79	8 342 392,74	7 773 571,28
Despesa total	6 036 135,16	6 882 124.76	8 058 954,06	7 568 893,78
Equilíbrio - Saldo (orçamental) para a gerência seguinte	**506 133,17**	**605 163.03**	**283 438,68**	**204 677,50**

A linha "equilíbrio corrente (poupança)" representa o contributo que a receita corrente tem dado, ao longo dos anos, à despesa de capital, ou seja, a libertação de meios para aplicar em investimento e amortização de dívida.

No ano em apreciação, contemplando o saldo da gerência que assumiu uma componente corrente, isto é, que se destinou a financiar orçamentalmente despesa corrente, a execução do orçamento do município cumpre este princípio orçamental, com a formação da poupança corrente a financiar as despesas de capital.

Contribuição da receita corrente e de capital no suporte da despesa e na poupança				
	2020	2021	2022	2023
Receita Corrente	5 273 886,36	5 668 030,98	6 494 558,21	6 602 147,05
Saldo da gerência corrente				241 464,68
Despesa Corrente	4 572 484,39	5 085 697,99	6 061 513,56	6 629 847,09
Poupança - Equilíbrio	**701 401,97**	**582 332,99**	**433 044,65**	**213 764,64**

2.4.2 Equilíbrio efetivo

Na execução do orçamento de 2023 procurou-se respeitar o equilíbrio efetivo, sustentando todas as despesas efetivas (despesas totais excluídas dos ativos e dos passivos financeiros) por receitas efetivas (receitas com exclusão de ativos e passivos financeiros).

Equilíbrio efetivo				
	2020	2021	2022	2023
Receita total	6 542 268,33	7 487 287,79	8 342 392,74	7 773 571,28
Ativos financeiros	0,00	4 567,50	3 224,42	1 822,92
Passivos financeiros	0,00	0,00	0,00	0,00
Receita corrigida	**6 542 268,33**	**7 482 720,29**	**8 339 168,32**	**7 771 748,36**
Despesa total	6 036 135,16	6 882 124,76	8 058 954,06	7 568 893,78
Ativos financeiros	0,00	9 135,00	0,00	0,00
Passivos financeiros	332 415,37	248 712,62	110 980,17	78 246,50
Despesa corrigida	**5 703 719,79**	**6 624 277,14**	**7 947 973,89**	**7 490 647,28**
Equilíbrio	**838 548,54**	**858 443,15**	**391 194,43**	**281 101,08**

2.4.3 Saldo primário

Se ao saldo efetivo retirarmos as despesas com juros e outros encargos, apuramos o saldo primário.

Saldo primário				
	2020	2021	2022	2023
Equilíbrio efetivo	838 548,54	858 443,15	391 194,43	281 101,08
Juros e outros encargos	14 222,17	11 622,50	11 466,10	29 290,92
Saldo primário	**824 326,37**	**846 820,65**	**379 728,33**	**251 810,16**

Saldos orçamentais					
		2020	2021	2022	2023
a)	Receita corrente	5 273 886,36	5 668 030.98	6 494 558,21	6 602 147,05
b)	Saldo da gerência anterior+ reposições	460 773,46	506 633.02	608 288,03	283 438,68
c)	Despesa corrente	4 572 484,39	5 085 697.99	6 061 513,56	6 629 847,09
d) = a)+b)+c)	**Saldo corrente**	**1 162 175,43**	**1 088 966.01**	**1 041 332,68**	**255 738,64**
e)	Receita de capital	807 608,51	1 312 623.79	1 239 546,50	887 985,55
f)	Despesa de capital	1 463 650,77	1 796 426.77	1 997 440,50	939 046,69
g) = e)-f)	**Saldo de capital**	**-656 042,26**	**-483 802.98**	**-757 894,00**	**-51 061,14**
h) = a)+b)+e)	Receitas totais	6 542 268,33	7 487 287.79	8 342 392,74	7 773 571,28
i) = c)+f)	Despesas totais	6 036 135,16	6 882 124.76	8 058 954,06	7 568 893,78
j) = d)+g)	**Saldo orçamental**	**506 133,17**	**605 163.03**	**283 438,68**	**204 677,50**

k)	Ativos financeiros receita	0,00	4 567.50	3 224,42	1 822,92
l)	Ativos financeiros despesa	0,00	9 135.00	0,00	0,00
m)	Passivos financeiros receita	0,00	0.00	0,00	0,00
n)	Passivos financeiro despesa	332 415,37	248 712.62	110 980,17	78 246,50
o) = h)-k)-m)	Receita total corrigida (Receita - AF-PF)	6 542 268,33	7 482 720.29	8 339 168,32	7 771 748,36
p) = i)-l)-n)	Despesa - AF-PF	5 703 719,79	6 624 277.14	7 947 973,89	7 490 647,28
q) = o)-p)	**Saldo efetivo**	**838 548,54**	**858 443.15**	**391 194,43**	**281 101,08**
r)	Juros	14 222,17	11 622.50	11 466,10	29 290,92
s) = q)-r)	**Saldo primário**	**824 326,37**	**846 820.65**	**379 728,33**	**251 810,16**

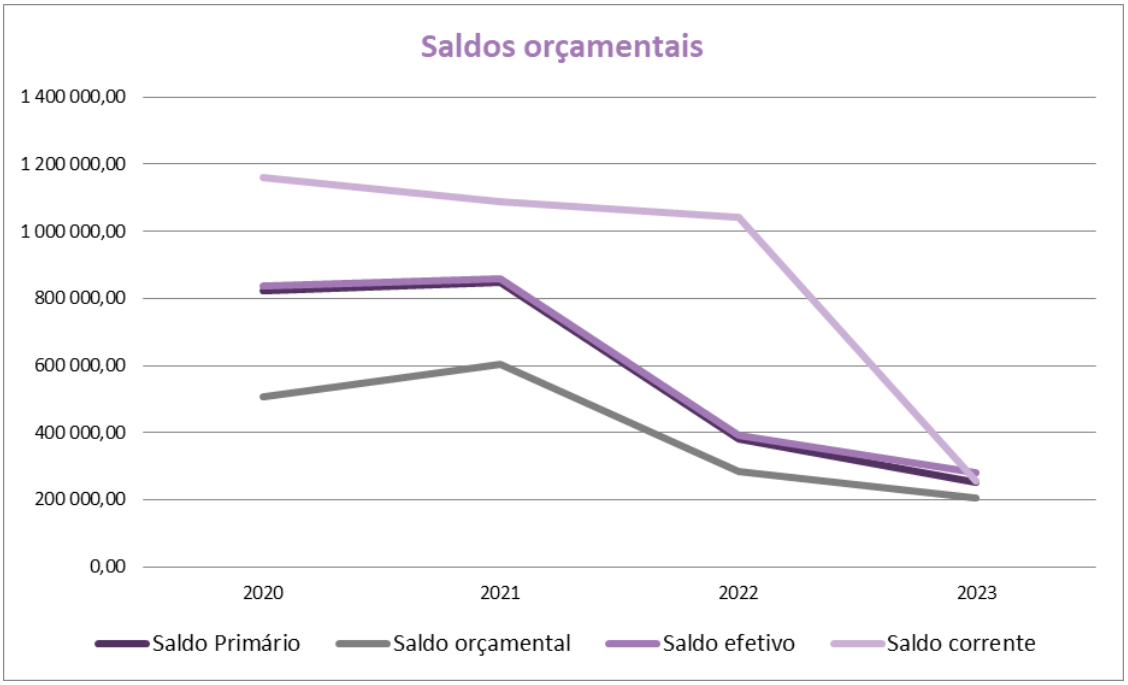

2.4.4 Equilíbrio orçamental nos termos do art. 40.º da Lei n.º73/2013, de 03 de setembro

Quanto ao equilíbrio orçamental, a Lei n.º 73/2013, de 03 de setembro, criou uma nova noção de equilíbrio, estipulando no seu art. 40.º que:

> *"1 – Os orçamentos das entidades do setor local preveem receitas necessárias para cobrir todas as despesas.*
> *2 – Sem prejuízo do disposto no número anterior, a receita corrente bruta cobrada deve ser pelo menos igual à despesa corrente acrescida das amortizações médias de empréstimos de médio e longo prazo."*

Quer isto dizer que as receitas correntes do Município têm de ser suficientes para acomodar as despesas correntes, bem como as amortizações médias dos empréstimos contratados.

As amortizações médias em 01/01/2023 assumiram um montante global de 93.754,98€, conforme apresentado no quadro seguinte:

Designação		Ano términus	Valor	N.º de anos	Amortização média
Empréstimo Nº 830-008 - BPI	Centro escolar de Santa Margarida	2030	435.901,61	17	25.641,27 €
Empréstimo Nº 830-008 - BPI	Centro escolar de Santa Margarida - Parte excecionada	2030	308.542,76	17	18.149,57 €
Empréstimo Nº 0261/000250/191 - CGD	Habitação social	2023	46.574,11	10	4.657,41 €
Empréstimo N.º 0003.11129748096 - BST	PASM - Borboletário	2027	101.748,75	16	6.359,30 €
Empréstimo BPI nº 5432830009 - CEM	Centro escolar de Montalvo - Obra, posto de transformação e acessibilidades	2038	348.501,78	20	17.425,09 €
Empréstimo CGD	PARU: Requalificação do espaço público envolvente à antiga escola primária de Constância – Fase 1 + Fase 2	2023 a 2033	215.223,34	10	21.522,33 €
	CAPITAL EM DÍVIDA		**1.456.492,35**		
	AMORTIZAÇÃO MÉDIA				**93.754,98€**

Face ao exposto, o equilíbrio orçamental a 31/12/2023 foi o seguinte:

EQUILÍBRIO ORÇAMENTAL Art. 40.º da Lei n.º 73/2013, de 12 de setembro				
Receita corrente cobrada bruta >= Despesa corrente + amortização média				
	2020	**2021**	**2022**	**2023**
Receita corrente cobrada bruta	5 273 886,36	5 668 030,98	6 494 558,21	6 843 611,73(*)
Despesa corrente	4 572 484,39	5 085 697,99	6 061 513,56	6 629 847,09
Amortizações médias	336 080,22	253 587,16	109 506,46	93 754,98
Equilíbrio	**365 321,75**	**328 745,83**	**323 538,19**	**120 009,66**

(*) Inclui a componente corrente do saldo da gerência anterior.

2.5 DESCENTRALIZAÇÃO DE COMPETÊNCIAS

2.5.1 Educação

No que à descentralização de competências na área da Educação respeita, apresentam-se, de forma sistematizada, os valores gastos e a receita arrecada, bem como o respetivo saldo à data de 31/12/2023.

	RECEITA	DESPESA	Diferença
Pessoal não docente	472 913,00	518 079,62	- 45 166,62
Encargos com conservação das instalações	66 095,00	57 910,52	8 184,48
Apoios alimentares e escola a tempo inteiro	148 557,00	311 977,32	- 163 420,32
TOTAL FFD	**687 565,00**	**887 967,46**	**- 200 402,46**
Comparticipação Refeições Alunos	98 321,63	-	98 321,63
TOTAL 2023	**785 886,63**	**887 967,46**	**- 102 080,83**

Saldo transitado de 2021	- 15 610,84
Saldo transitado de 2022	26 743,26
Saldo final - 2023	**- 90 948,41**
Saldo transitado de 2022	26 743,26
Saldo final - 2023	**- 90 948,41**

2.5.2 Ação Social

A descentralização na área da ação social apresenta, a 31/12/2023, um saldo positivo, estando em curso procedimento de recrutamento concursal para reforçar a área dos recursos humanos.

	RECEITA	DESPESA	Diferença
Instalações/Funcionamento	18 298,00	-	18 298,00
Subsídios eventuais	22 441,00	-	22 441,00
SAAS	8 980,00	3 892,26	5 087,74
Recursos Humanos	4 733,00	3 869,66	863,34
TOTAL 2023	**54 452,00**	**7 761,92**	**46 690,08**

Saldo transitado de 2022	5.420,06
Saldo final - 2023	**52.110,14**

2.6 GRANDES OPÇÕES DO PLANO (GOP)

2.6.1 Análise evolutiva das GOP

As grandes opções do plano (GOP) sistematizam para o ano, com reflexo nos três anos subsequentes, um conjunto de intervenções que se perspetivam desenvolver no exercício em curso e seguintes.

Os valores previstos encontram-se espelhados nos mapas abaixo apresentados.

A "Previsão inicial" respeita aos valores previstos constantes do orçamento inicialmente aprovado. As "Previsões corrigidas" correspondem ao valor disponível resultante das modificações orçamentais ocorridas ao longo do exercício.

PREVISÃO INICIAL				
	2020	2021	2022	2023
Plano Plurianual de Investimentos (PPI)	1 705 573,00	1 696 052,00	2 108 369,00	2 439 099,00
Atividades Mais Relevantes (AMR)	5 435 022,00	5 734 928,00	6 360 561,00	6 889 601,00
Grandes Opções do Plano (GOP)	**7 140 595,00**	**7 430 980,00**	**8 468 930,00**	**9 328 700,00**

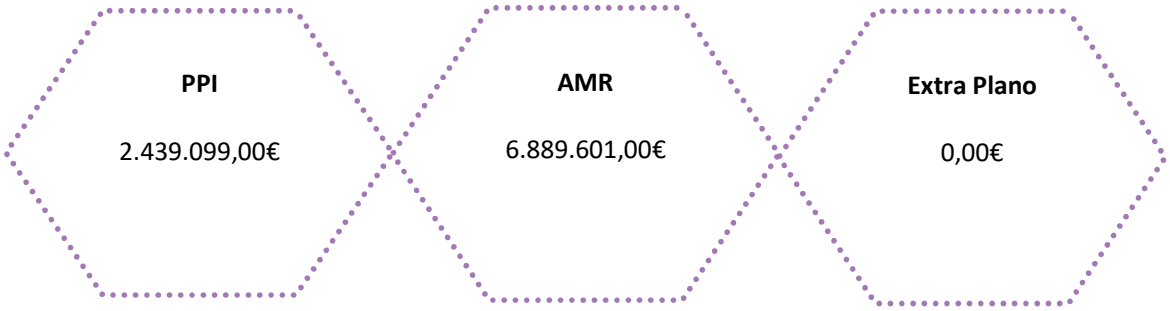

PREVISÃO CORRIGIDA				
	2020	2021	2022	2023
Plano Plurianual de Investimentos	1 604 962,26	2 193 321,17	2 115 317,30	1 394 578,00
Atividades Mais Relevantes	5 646 853,68	6 109 726,13	6 678 088,73	7 183 843,82
Grandes Opções do Plano	**7 251 815,94**	**8 303 047,30**	**8 793 406,03**	**8 578 421,82**

A execução das grandes opções do plano assumiu os seguintes valores, correspondendo a cerca de 90% do previsto, conforme demonstrado nos mapas seguintes:

EXECUÇÃO				
	2020	2021	2022	2023
Plano Plurianual de Investimentos	1 053 513,12	1 474 185,21	1 886 460,33	860 800,19
Atividades Mais Relevantes	4 982 601,31	5 407 939,55	6 172 417,41	6 708 093,59
Grandes Opções do Plano	**6 036 114,43**	**6 882 124,76**	**8 058 877,74**	**7 568 893,78**

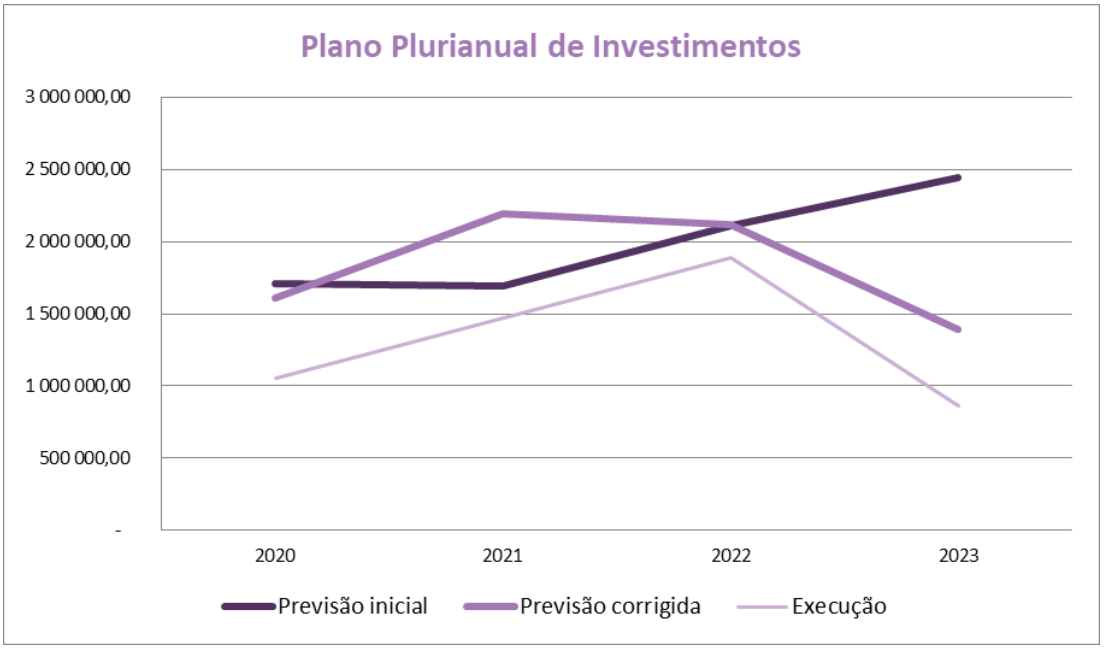

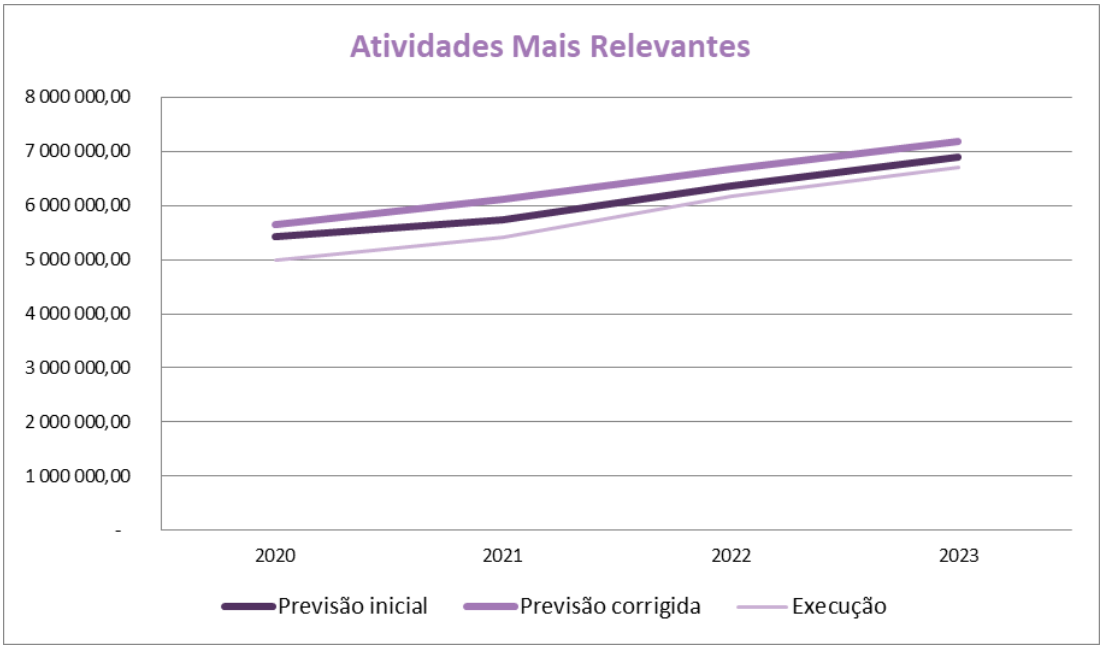
Atividades Mais Relevantes
8 000 000,00
7 000 000,00
6 000 000,00
5 000 000,00
4 000 000,00
3 000 000,00
2 000 000,00
1 000 000,00
-
2020
2021
2022
2023
Previsão inicial
Previsão corrigida
Execução

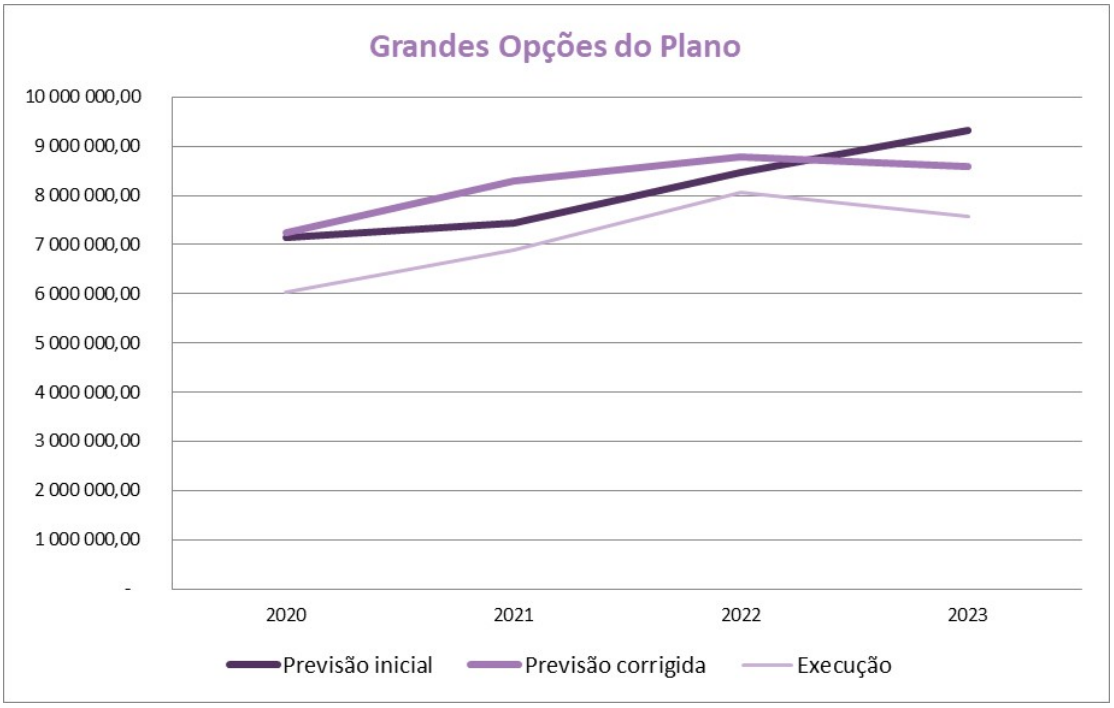
Grandes Opções do Plano
10 000 000,00
9 000 000,00
8 000 000,00
7 000 000,00
6 000 000,00
5 000 000,00
4 000 000,00
3 000 000,00
2 000 000,00
1 000 000,00
-
2020
2021
2022
2023
Previsão inicial
Previsão corrigida
Execução

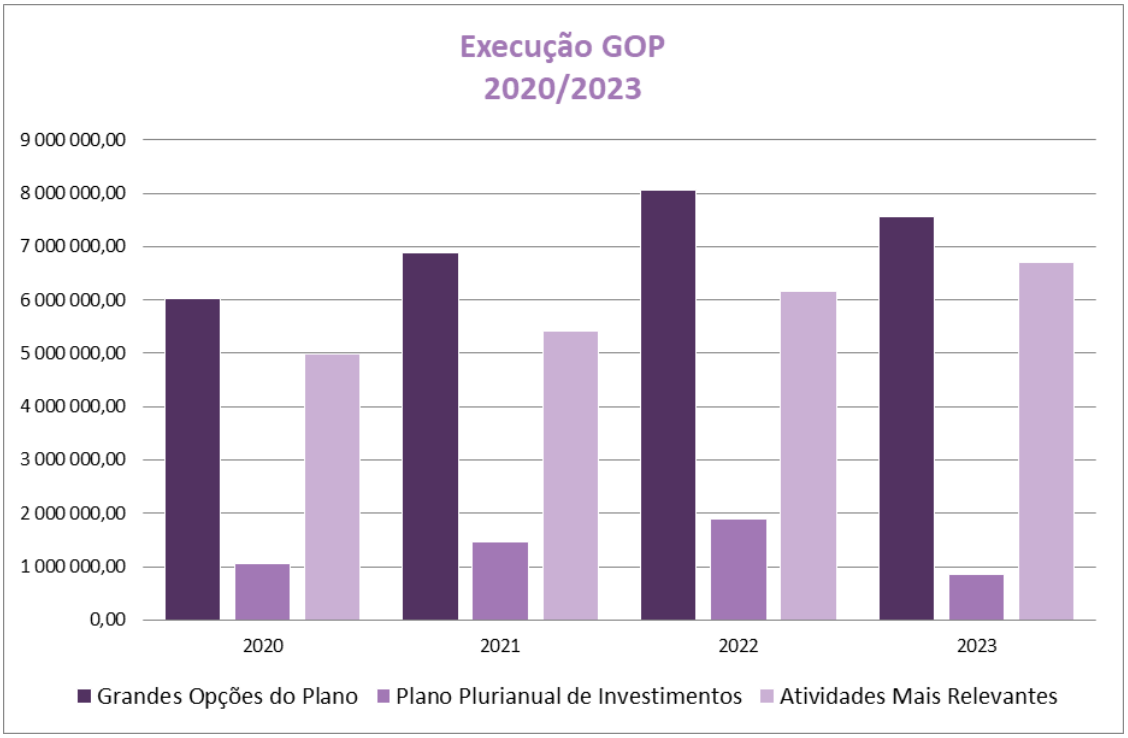

2.6.2 Grandes opções do plano

Em 2023, o grau de execução das grandes opções do plano foi o seguinte:

- 61,72% para projetos de investimento;
- 93,38% para a realização de atividades.

A percentagem de execução face à dotação prevista corrigida no quadriénio encontra-se apresentada no quadro seguinte.

EXECUÇÃO / PREVISÃO CORRIGIDA				
	2020	2021	2022	2023
Plano Plurianual de Investimentos	65,64%	67,21%	89,18%	61,72%
Atividades Mais Relevantes	88,24%	88,51%	92,43%	93,38%
Grandes Opções do Plano	**83,24%**	**82,89%**	**91,65%**	**88,23%**

Quanto aos objetivos, as dotações (iniciais, finais e executadas) repartiram-se da seguinte forma:

Objetivos	Inicial	Final	Executado	Grau de execução (Inicial)	Grau de execução (Final)
Funções gerais	5 869 376,00	5 359 619,54	4 979 153,01	84,83%	92,90%

Funções sociais	3 169 723,00	3 068 260,72	2 452 248,16	77,36%	79,92%
Funções económicas	289 601,00	150 541,56	137 492,61	47,48%	91,33%
Total	**9 328 700,00**	**8 578 421,82**	**7 568 893,78**	**81,14%**	**88,23%**

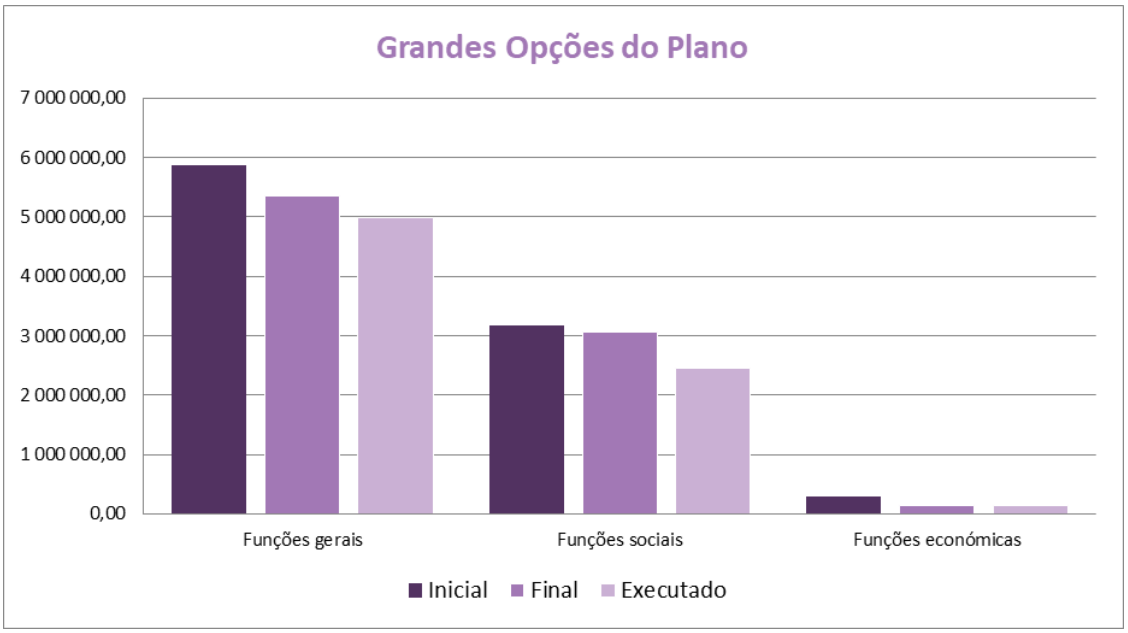

2.6.3 Plano plurianual de investimentos (PPI)

Quanto ao PPI de 2023, os valores previsionais/executados apresentaram-se da seguinte forma:

Objetivos	Inicial	Final	Executado	Grau de execução (Inicial)	Grau de execução (Final)
Funções gerais	1 307 799,98	493 050,42	382 811,02	29,27%	77,64%
Funções sociais	1 050 508,02	831 354,02	417 105,03	39,71%	50,17%
Funções económicas	80 791,00	70 173,56	60 884,14	75,36%	86,76%
Total	**2 439 099,00**	**1 394 578,00**	**860 800,19**	**35,29%**	**61,72%**

As funções sociais são preponderantes na estrutura do Plano plurianual de investimento.

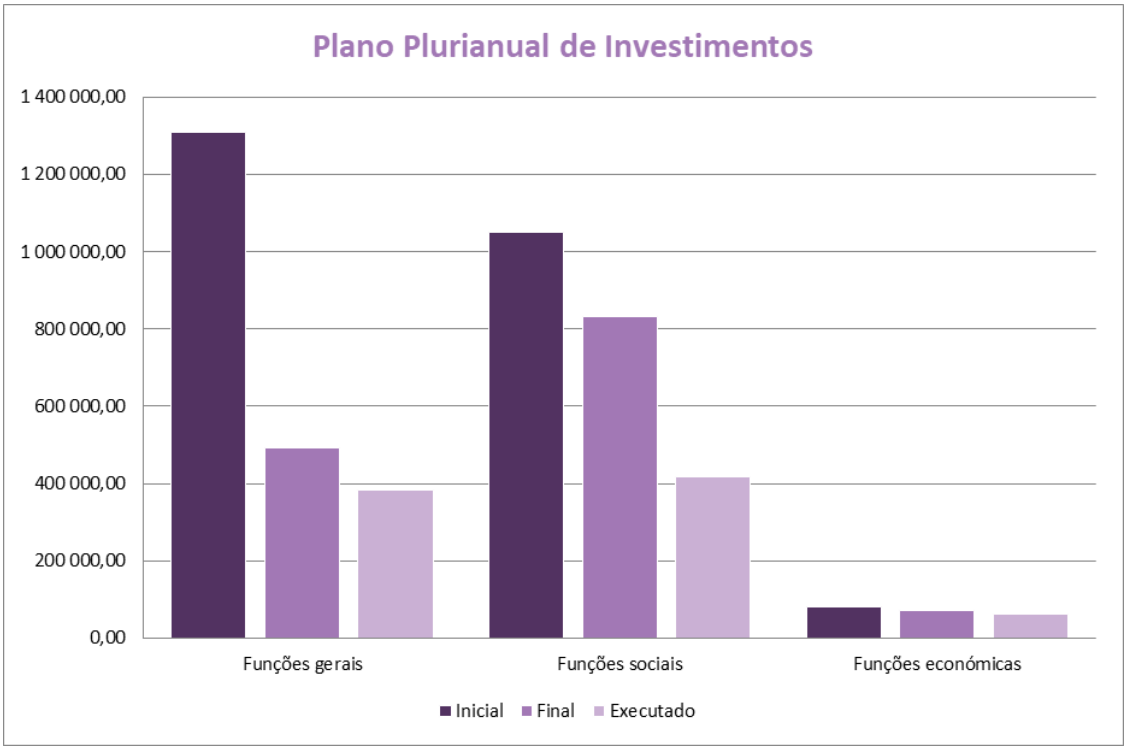

O mapa seguinte apresenta os valores por objetivo/programa, evidenciando o grau de execução face ao previsto e o peso de cada um dos programas no total da despesa.

Plano plurianual de investimentos - 2023						
Objetivos	Programas	Investimento Previsto		Execução		Peso
		Inicial	Final	Valor	%	
Funções Gerais	Administração Geral	1 307 198,98	492 949,42	382 811,02	77,66%	44,47%
	Proteção Civil e luta contra incêndios	601,00	101,00	-	0,00%	0,00%
	Total	**1 307 799,98**	**493 050,42**	**382 811,02**	**77,64%**	**44,47%**
Funções Sociais	Ensino	27 625,00	27 157,00	14 152,30	52,11%	1,64%
	Saúde	-	-	-	-	0,00%
	Ação Social	35 728,00	37 728,00	-	0,00%	0,00%
	Habitação e outros edifícios	30 000,00	8 000,00	-	0,00%	0,00%
	Ordenamento do Território	322 716,00	329 293,00	40 608,34	12,33%	4,72%
	Saneamento	45 675,00	61 493,00	49 249,54	80,09%	5,72%
	Abastecimento de Água	42 650,00	33 856,00	31 006,90	91,58%	3,60%
	Resíduos sólidos	8 113,00	946,00	-	0,00%	0,00%
	Prot. Meio Ambiente Conservação Natureza	82 171,02	66 186,08	61 692,92	93,21%	7,17%
	Serviços culturais, recreativos e desportivos	-	-	-	-	0,00%
	Cultura	271 142,00	98 457,00	75 059,53	76,24%	8,72%
	Desporto, Recreio e Lazer	184 688,00	168 237,94	145 335,50	86,39%	16,88%

	Total	**1 050 508,02**	**831 354,02**	**417 105,03**	**50,17%**	**48,46%**
Funções Económicas	Indústria e Energia	2 502,00	2 781,00	669,74	24,08%	0,08%
	Transportes Rodoviários	48 288,00	67 390,56	60 214,40	89,35%	7,00%
	Transportes Fluviais	-	-	-	-	0,00%
	Turismo	-	-	-	-	0,00%
	Outras funções económicas	30 001,00	2,00	-	0,00%	0,00%
	Total	**80 791,00**	**70 173,56**	**60 884,14**	86,76%	7,07%
Total Geral		**2 439 099,00**	**1 394 578,00**	**860 800,19**	**61,72%**	**100,00%**

Apresenta-se de seguida a evolução de cada uma das funções do plano plurianual de investimentos no quadriénio em análise.

Plano Plurianual de Investimentos por funções				
	2020	**2021**	**2022**	**2023**
Funções gerais	108 588,30	102 538,25	113 553,44	382 811,02
Funções sociais	1 189 040,53	691 581,88	558 837,76	417 105,03
Funções económicas	172 434,40	114 106,03	56 367,58	60 884,14
Total	**1 470 063,23**	**908 226,16**	**728 758,78**	**860 800,19**

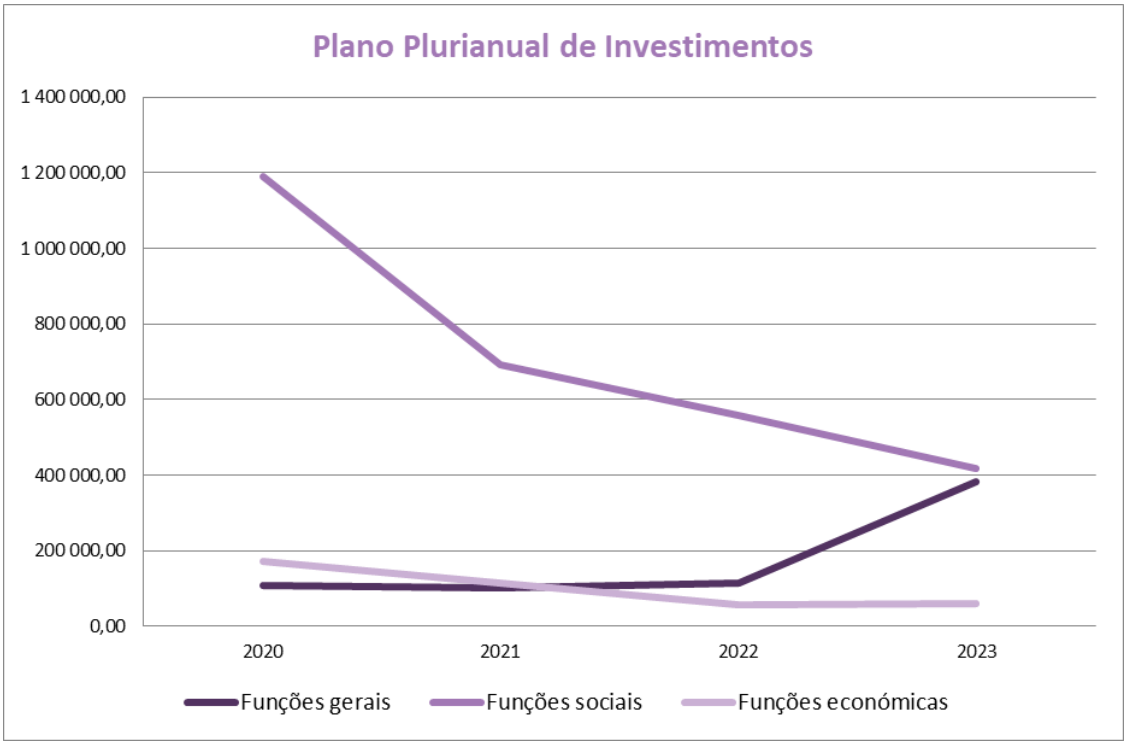

2.6.4 Atividades mais relevantes (AMR)

Quanto às atividades mais relevantes de 2023, os valores previsionais / executados apresentaram-se da seguinte forma:

Objetivos	Inicial	Final	Executado	Grau de execução (Inicial)	Grau de execução (Final)
Funções gerais	4 561 576,02	4 866 569,12	4 596 341,99	100,76%	94,45%
Funções sociais	2 119 214,98	2 236 906,70	2 035 143,13	96,03%	90,98%
Funções económicas	208 810,00	80 368,00	76 608,47	36,69%	95,32%
Total	**6 889 601,00**	**7 183 843,82**	**6 708 093,59**	**97,37%**	**93,38%**

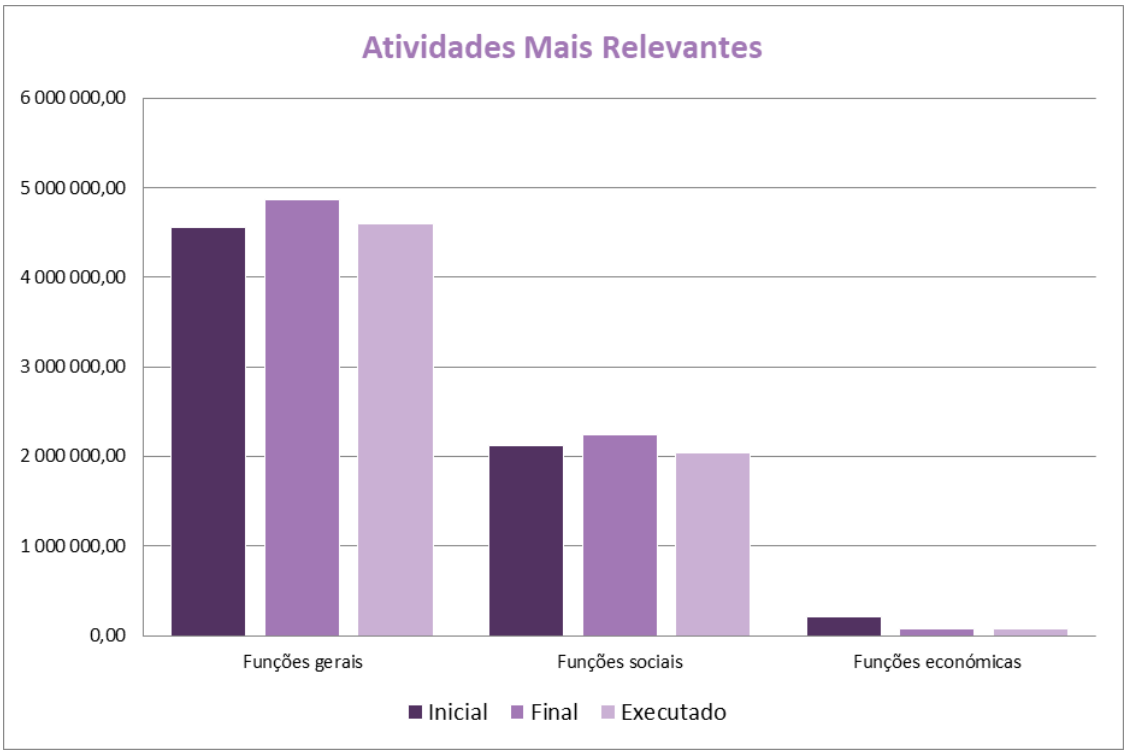

O mapa seguinte apresenta os valores por objetivo/programa, evidenciando o grau de execução face ao previsto e o peso de cada um dos programas no total da despesa.

Atividades mais relevantes - 2023						
Objetivos	Programas	Investimento Previsto		Execução		Peso
		Inicial	Final	Valor	%	
Funções Gerais	Administração Geral	4 422 642,02	4 722 841,12	4 478 963,42	94,84%	66,77%
	Proteção Civil e luta contra incêndios	138 934,00	143 728,00	117 378,57	81,67%	1,75%
	Total	**4 561 576,02**	**4 866 569,12**	**4 596 341,99**	**94,45%**	**68,52%**
Funções Sociais	Ensino	649 898,00	636 138,56	596 348,53	93,75%	8,89%
	Saúde	300,00	10 505,44	4 773,17	45,44%	0,07%
	Ação Social	63 311,00	67 184,03	58 825,20	87,56%	0,88%
	Habitação e outros edifícios	0,00	0,00	0,00		0,00%
	Ordenamento do Território	2,00	520,55	519,55	99,81%	0,01%
	Saneamento	46 740,00	22 978,00	18 012,08	78,39%	0,27%
	Abastecimento de Água	242 345,00	248 805,00	238 773,98	95,97%	3,56%
	Resíduos sólidos	320 980,00	299 460,41	261 748,94	87,41%	3,90%
	Prot. Meio Ambiente Cons. Natureza	99 700,00	136 947,00	123 275,43	90,02%	1,84%
	Serviços culturais, recreativos e desportivos	6 500,00	14 715,00	14 032,55	95,36%	0,21%
	Cultura	411 779,98	422 860,23	407 494,01	96,37%	6,07%
	Desporto, Recreio e Lazer	277 659,00	376 792,48	311 339,69	82,63%	4,64%
	Total	**2 119 214,98**	**2 236 906,70**	**2 035 143,13**	**90,98%**	**30,34%**
Funções Económicas	Indústria e Energia	5 001,00	8 507,00	8 505,46	99,98%	0,13%
	Transportes Rodoviários	201 007,00	67 744,00	64 315,51	94,94%	0,96%
	Transportes Fluviais	0,00	0,00	0,00	-	0,00%
	Turismo	2 802,00	4 117,00	3 787,50	92,00%	0,06%
	Outras funções económicas	0,00	0,00	0,00	-	0,00%
	Total	**208 810,00**	**80 368,00**	**76 608,47**	**95,32%**	**1,14%**
Total Geral		**6 889 601,00**	**7 183 843,82**	**6 708 093,59**	**93,38%**	**100,00%**

A evolução das diferentes funções no total das atividades mais relevantes encontra-se detalhada no quadro seguinte:

AMR - Funções				
	2020	2021	2022	2023
Funções gerais	3 888 978,84	3949206,66	4 312 392,86	4 596 341,99
Funções sociais	1 072 260,30	1432233,45	1 809 158,03	2 035 143,13
Funções económicas	21 362,17	26499,44	50 866,52	76 608,47
Total	**4 982 601,31**	**5 407 939,55**	**6 172 417,41**	**6 708 093,59**

As funções gerais são preponderantes em 2023.

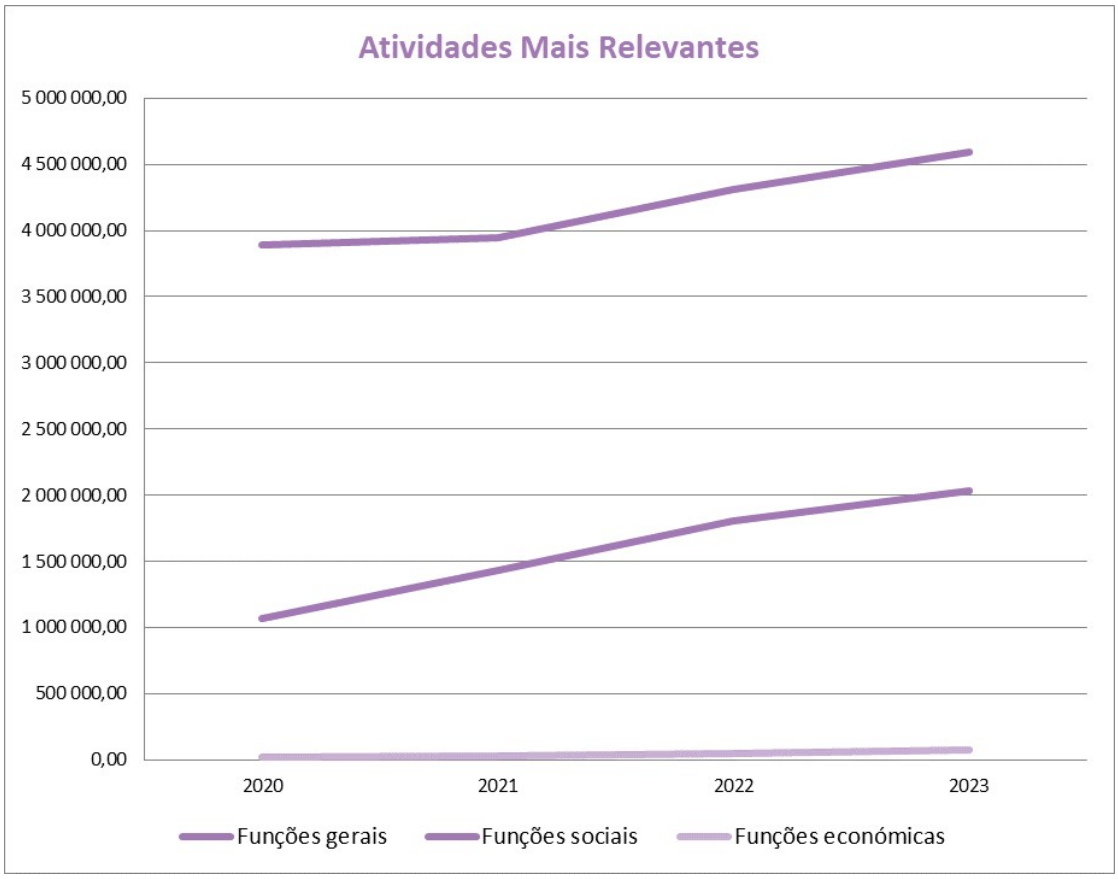

PRESTAÇÃO DE CONTAS
2023

VOLUME I

2. Relatório de gestão

1. Introdução
2. Análise Orçamental
3. Análise Patrimonial

3. ANÁLISE ECONÓMICA E FINANCEIRA

3.1 INTRODUÇÃO

As demonstrações financeiras reportadas ao exercício de 2023 foram elaboradas à luz do novo normativo contabilístico aplicável às Autarquias Locais – Sistema de Normalização Contabilística (SNC-AP), com respeito pelas normas de contabilidade públicas aplicáveis e pelo princípio do acréscimo. Visam proporcionar informação útil aos seus utilizadores, para efeitos de responsabilização pela prestação de contas e para a tomada de decisões.

O quadriénio apresentado ao longo da análise foi elaborado de acordo com as normas indicadas.

3.2 BALANÇO

A análise do Balanço espelha a situação financeira e patrimonial do Município, identificando os seus ativos, passivos e património líquido.

	2020	2021	2022	2023	Variação
Ativo	25 296 102,77	25 903 879,39	27 204 745,57	26 585 292,82	-619 452,75
Passivo	1 764 054,00	1 621 327,37	2 481 780,73	2 627 488,30	145 707,57
Património Líquido	23 532 048,77	24 282 552,02	24 722 964,84	23 957 804,52	-765 160,32

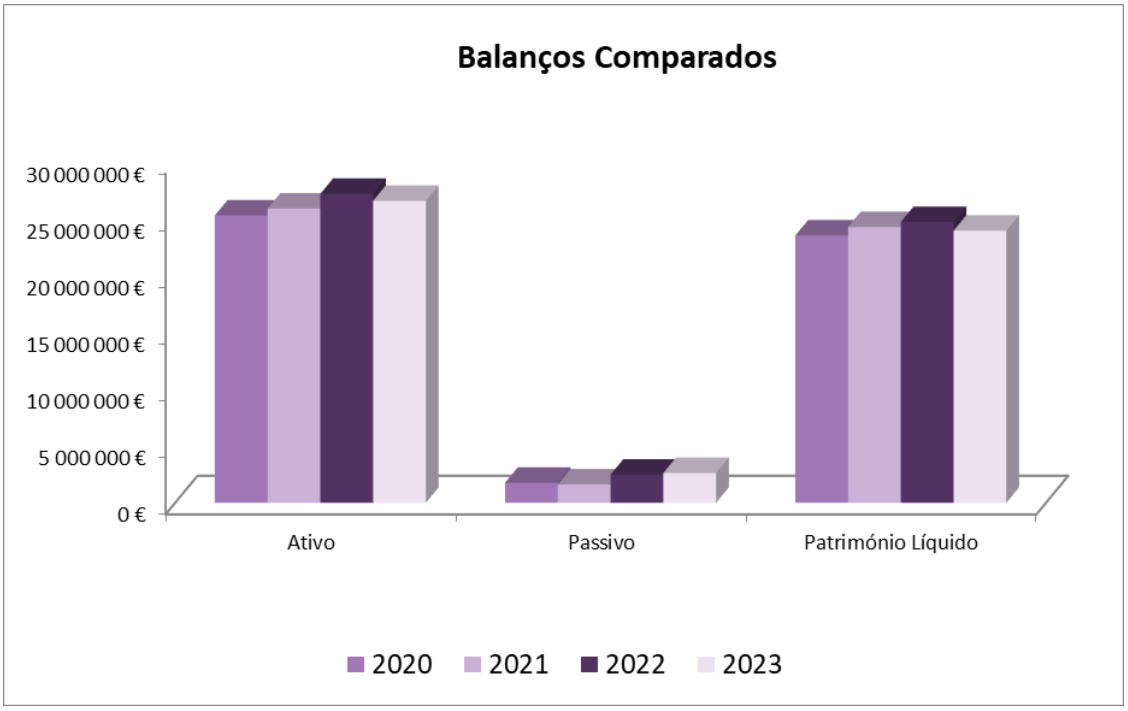

3.2.1 Ativo

A estrutura do ativo encontra-se retratada no mapa que se apresenta de seguida:

CONTAS	2020	2021	2022	2023		Variação	
				Valor	Peso no Total	Valor	%
Ativo Não Corrente	**23 489 931,17**	**24 054 547,68**	**25 525 571,45**	**24 983 051,66**	**93,97%**	**- 542 519,79**	**-2,13%**
Ativos Fixos Tangíveis	23 288 491,04	23 779 621,88	25 245 326,56	24 743 437,82	93,07%	- 501 888,74	-1,99%
Propriedades de Investimento	-	-	-	-	0,00%	-	-
Ativos Intangíveis	11 279,23	84 780,89	96 864,98	56 233,93	0,21%	- 40 631,05	-41,95%
Participações Financeiras	183 379,91	183 379,91	183 379,91	183 379,91	0,69%	-	0,00%
Diferimentos	6 780,99	6 765,00	-	-	0,00%	-	-
Ativo Corrente	**1 806 171,60**	**1 849 331,71**	**1 679 174,12**	**1 602 241,16**	**6,03%**	**- 76 932,96**	**-4,58%**
Inventários	136 121,14	128 801,24	131 393,23	135 923,59	0,51%	4 530,36	3,45%
Devedores por transferências e subsídios não reembolsáveis	-	-	90 369,00	75 513,00	0,28%	- 14 856,00	-16,44%
Clientes, Contribuintes e Utentes	48 214,12	47 617,79	983,85	7 469,56	0,03%	6 485,71	659,22%
Estado e Outros Entes Públicos	15 203,66	25 051,57	36 066,37	48 317,45	0,18%	12 251,08	33,97%
Outras Contas a Receber	1 062 151,05	1 001 734,67	1 051 767,99	1 093 516,14	4,11%	41 748,15	3,97%
Diferimentos	25 650,23	26 272,06	20 526,48	12 655,20	0,05%	- 7 871,28	-38,35%
Caixa e Depósitos	518 831,40	619 854,38	348 067,20	228 846,22	0,86%	- 119 220,98	-34,25%
ATIVO	**25 296 102,77**	**25 903 879,39**	**27 204 745,57**	**26 585 292,82**	**100,00%**	**- 619 452,75**	**-2,28%**

É evidente o peso do ativo não corrente no total do ativo, que decorre das atribuições inerentes à autarquia local, tendo no seu património equipamentos coletivos de valores significativos.

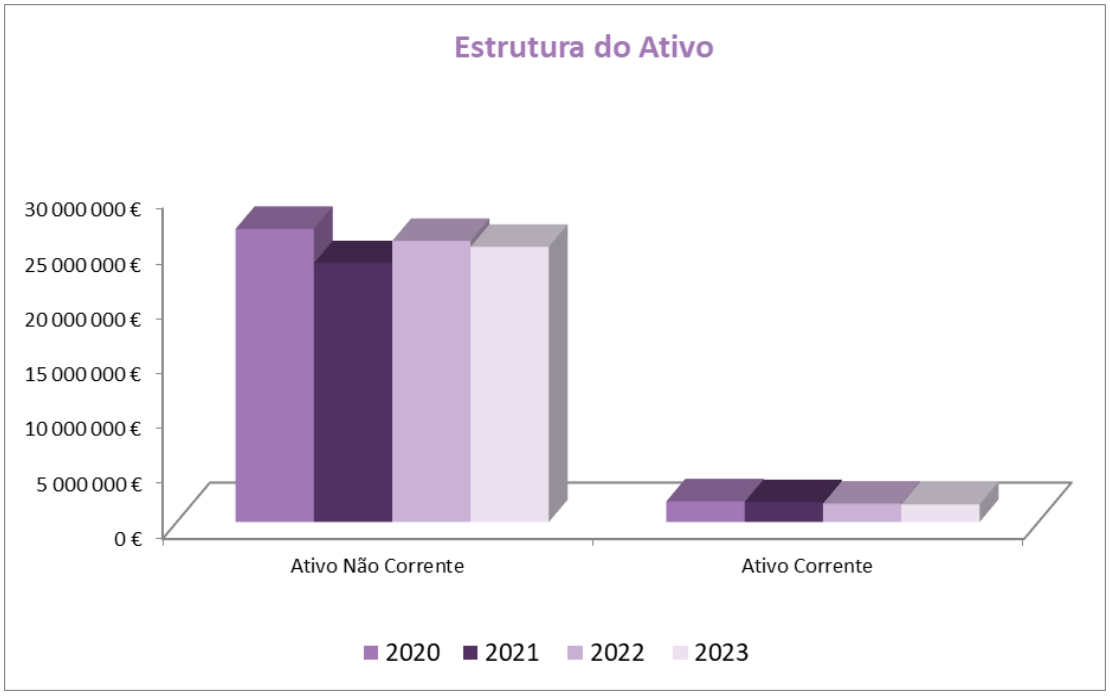
Estrutura do Ativo
30 000 000 €
25 000 000 €
20 000 000 €
15 000 000 €
10 000 000 €
5 000 000 €
0 €
Ativo Não Corrente
Ativo Corrente
2020
2021
2022
2023

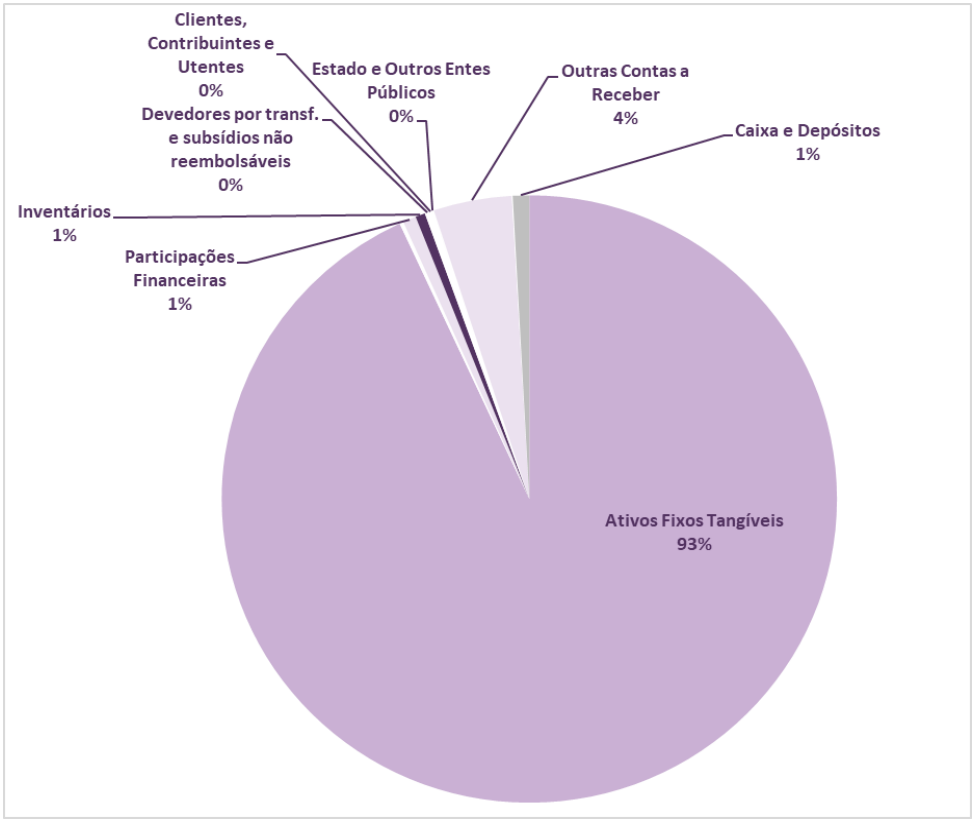
Clientes, Contribuintes e Utentes 0%
Estado e Outros Entes Públicos 0%
Outras Contas a Receber 4%
Caixa e Depósitos 1%
Devedores por transf. e subsídios não reembolsáveis 0%
Inventários 1%
Participações Financeiras 1%
Ativos Fixos Tangíveis 93%

A redução do ativo em cerca de 600.000€ resultado sobretudo da redução do valor líquido dos ativos fixos tangíveis.

O Fundo de Apoio Municipal é a principal componente das participações financeiras, tendo sido contabilizado pela primeira vez em 2014 com um valor de 255.778,32€. A subscrição decorreu do imposto pela Lei n.º 53/2014 de 25 de Agosto e sofreu uma redução decorrente do previsto na Lei do Orçamento de Estado de 2018 para 164.430,00€.

Quanto ao valor do ativo circulante, verifica-se um ligeiro decréscimo face ao ano anterior, motivado sobretudo pela redução do valor das disponibilidades.

3.2.2 Património Líquido e Passivo

A evolução do património líquido e do passivo no triénio em análise foi a seguinte:

	2020	2021	2022	2023	Variação
Património Líquido	23 532 048,77	24 282 552,02	24 722 964,84	23 957 804,52	- 765 160,32
Passivo	1 764 054,00	1 621 327,37	2 481 780,73	2 627 488,30	145 707,57
TOTAL	**28 487 121,01**	**25 296 102,77**	**27 204 745,57**	**26 585 292,82**	**- 619 452,75**

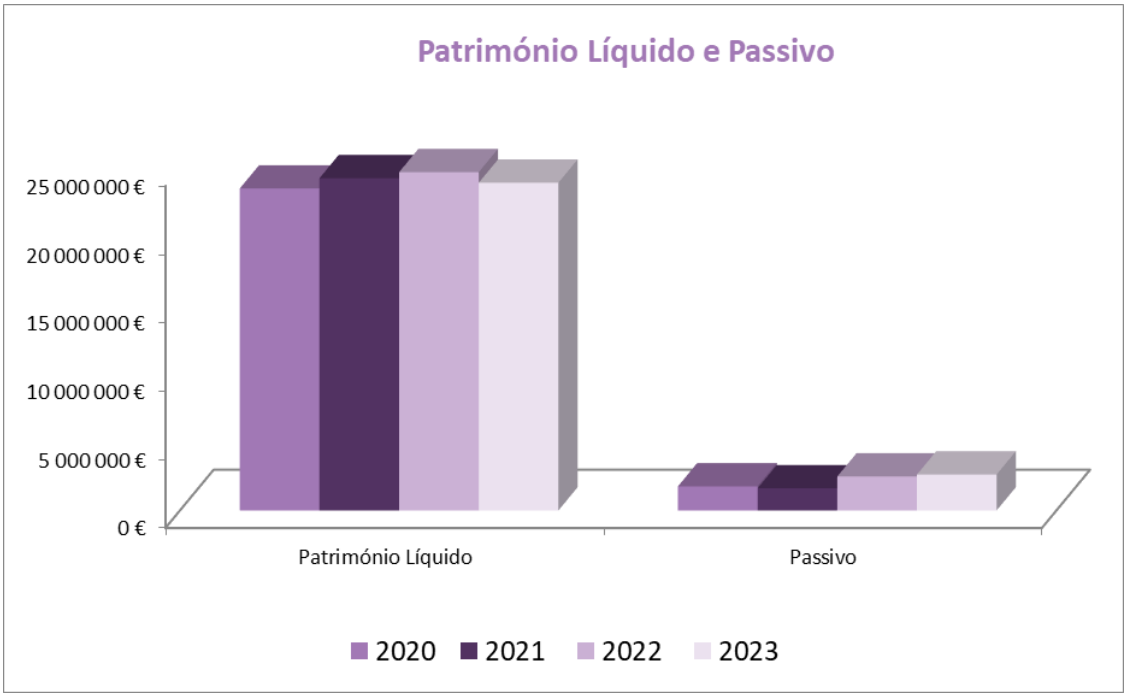

O património líquido de uma entidade pública corresponde ao valor agregado dos seus ativos, deduzidos dos passivos, com referência à data do relato financeiro.

Património Líquido							
Contas	2020	2021	2022	2023		Variação	
				Valor	Peso no total	Valor	%
Património/Capital	21 772 135,62	21 786 426,18	21 843 696,18	21 843 696,18	91,18%	-	0,00%
Reservas	960 429,49	960 429,49	960 429,49	960 429,49	4,01%	-	0,00%
Resultados Transitados	- 6 517 611,76	- 7 016 334,71	- 7 428 710,17	- 7 906 477,94	-33,00%	- 477 767,77	6,43%
Ajustamentos em ativos financeiros	1 366,01	1 366,01	1 366,01	1 366,01	0,01%	-	0,00%
Outras Variações de Património Líquido	7 263 203,07	8 973 114,21	9 826 263,65	10 020 000,72	41,82%	193 737,07	1,97%
Resultado Líquido do Exercício	52 526,34	- 422 449,16	- 480 080,32	- 961 209,94	-4,01%	- 481 129,62	100,22%
Património Líquido	**23 532 048,77**	**24 282 552,02**	**24 722 964,84**	**23 957 804,52**	100,00%	**- 765 160,32**	**-3,09%**

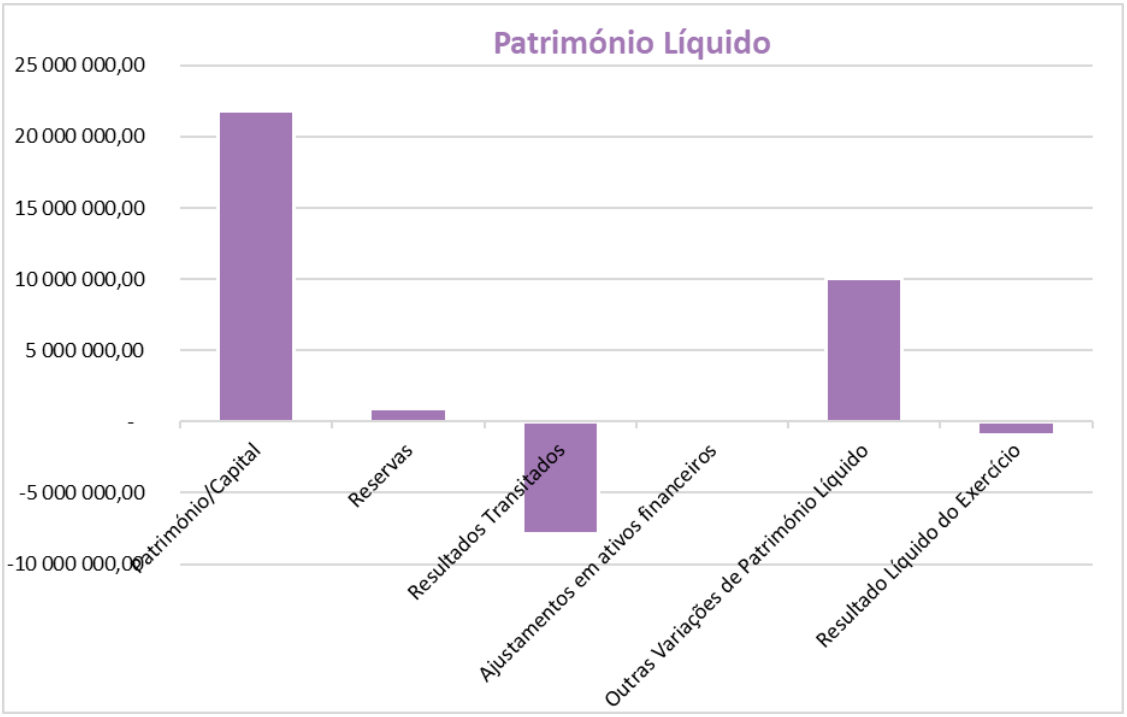

A variação dos resultados transitados resulta sobretudo, da incorporação do resultado líquido negativo do exercício de 2022, no valor de **€ 480.080,32**.

As "*Outras variações de património líquido*" incorporam, designadamente, os subsídios (sem condições) anteriormente contabilizados em Pocal na conta #2745 "*Subsídios para investimentos*". Incorporam, ainda, as transferências de capital recebidas, designadamente as transferências de capital previstas no Orçamento de Estado. Estes montantes são refletidos em rendimentos, nos termos da norma, se forem afetos a um ativo depreciável ou amortizável. São igualmente refletidos em rendimentos em função das transferências de capital concedidas pelo Município, assentando no princípio de que tais transferências concedidas se destinam a financiar investimento.

Quanto ao Passivo, o Município de Constância fechou o ano com um valor de 2.627.488,30€.

Passivo							
	2020	2021	2022	2023		Variação	
				Valor	%	Variação	%
Passivo Não Corrente	**960 063,73**	**809 099,78**	**1 559 388,34**	**1 631 510,67**	**62,09%**	**72 122,33**	**4,63%**
Provisões	118 728,76	72 705,65	89 181,01	155 110,19	5,90%	65 929,18	73,93%
Financiamentos obtidos	786 529,11	679 602,46	617 089,43	561 130,35	21,36%	- 55 959,08	-9,07%
Fornecedores de investimentos	-	-	-	49 500,00	1,88%	49 500,00	-
Diferimento	42 169,78	42 169,78	788 641,51	841 601,41	32,03%	52 959,90	6,72%
Outras contas a pagar	12 636,08	14 621,89	64 476,39	24 168,72	0,92%	- 40 307,67	-62,52%
Passivo Corrente	**803 990,27**	**812 227,59**	**922 392,39**	**995 977,63**	**37,91%**	**73 585,24**	**7,98%**
Credores por transferências e subsídios não reembolsáveis concedidos	23 282,61	-	8 839,23	400,00	0,02%	- 8 439,23	-95,47%
Fornecedores	88 190,65	82 274,31	185 977,75	102 861,81	3,91%	- 83 115,94	-44,69%
Estado e Outros Entes Públicos	28 402,32	67 114,84	17 781,31	-	0,00%	- 17 781,31	-100,00%
Financiamentos Obtidos	248 712,40	106 926,43	85 145,16	89 344,23	3,40%	4 199,07	4,93%
Fornecedores de Investimentos	7 471,83	21 394,52	66 035,82	134 104,53	5,10%	68 068,71	103,08%
Outras Contas a Pagar	370 341,00	504 812,60	532 883,12	643 537,06	24,49%	110 653,94	20,77%
Diferimentos	37 589,46	29 704,89	25 730,00	25 730,00	0,98%	-	0,00%
Passivo	**1 764 054,00**	**1 621 327,37**	**2 481 780,73**	**2 627 488,30**	**100,00%**	**145 707,57**	**5,87%**

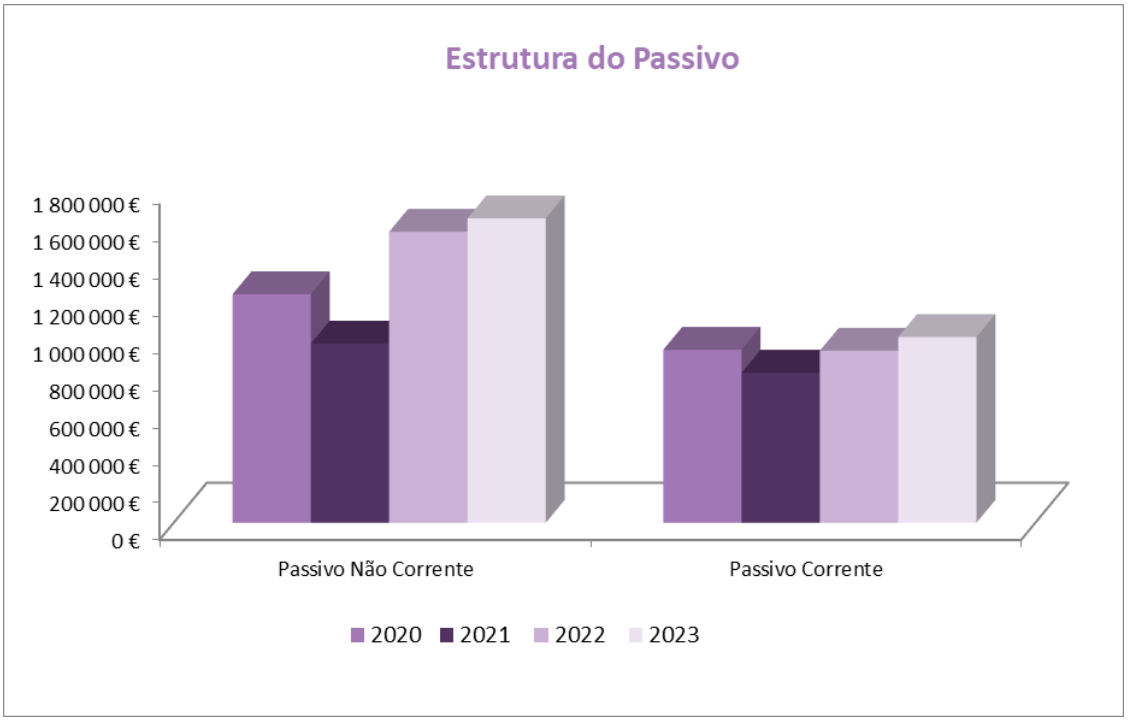

3.3 DEMONSTRAÇÃO DE RESULTADOS

No exercício de 2023 verificou-se um acréscimo nos rendimentos que não foi de todo suficiente para acomodar o acréscimo de gastos verificado, conforme demonstrado no quadro seguinte pelo resultado líquido do período apurado.

	2020	2021	2022	2023	Variação
Rendimentos	6 225 439,56	6 312 541,14	7 438 598,52	7 642 669,00	204 070,48
Gastos	6 172 913,22	6 734 990,30	7 918 678,84	8 603 878,92	685 200,08
Resultado Líquido do Período	**52 526,34**	**-422 449,16**	**-480 080,32**	**-961 209,92**	**-481 129,60**

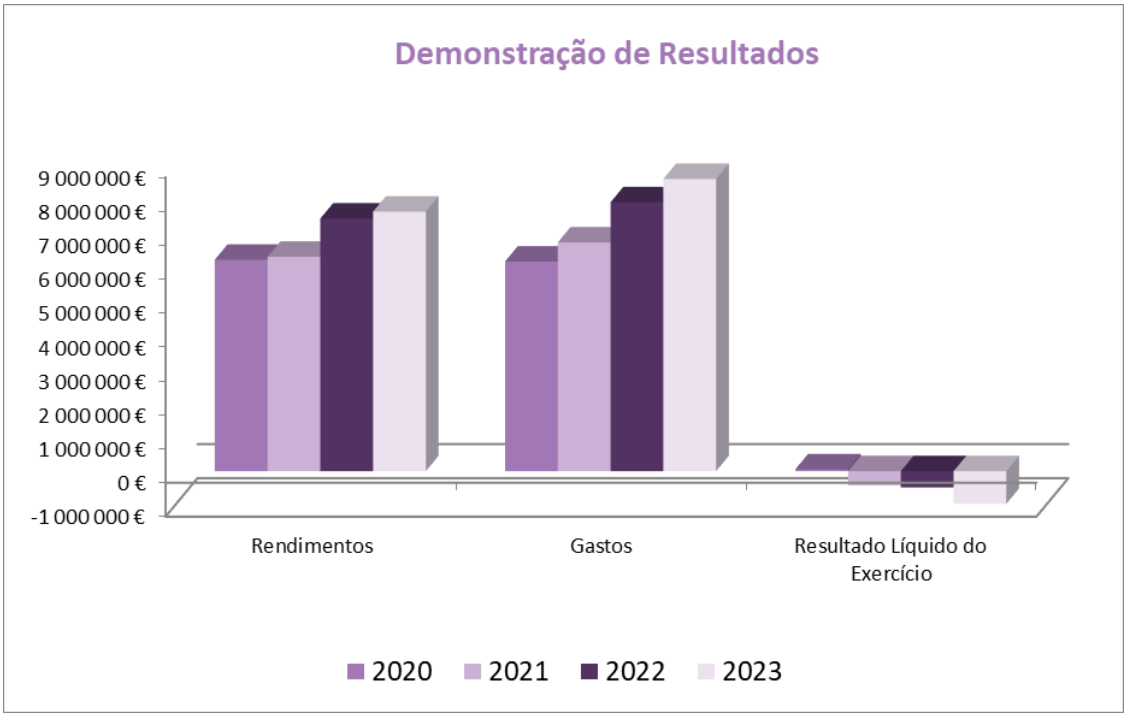

3.3.1 Gastos do período

Os gastos do período apresentam um acréscimo face ao ano anterior superior a meio milhão de euros, transversal à generalidade da componentes de gastos.

GASTOS							
CONTAS	2020	2021	2022	2023		Variação	
				Valor	Peso no total	Valor	%
Custo das mercadorias vendidas e matérias consumidas	299 612,04	230 263,90	287 235,06	296 094,32	3,44%	8 859,26	3,08%
Fornecimentos e serviços externos	1 199 291,15	1 528 601,86	2 116 411,28	2 280 825,55	26,51%	164 414,27	7,77%
Gastos com pessoal	2 451 384,81	2 722 732,13	3 026 206,66	3 327 211,45	38,67%	301 004,79	9,95%
Transferências e subsídios concedidos	583 038,33	620 980,72	659 116,42	694 443,79	8,07%	35 327,37	5,36%
Prestações sociais	26 388,98	31 861,38	40 061,76	20 561,04	0,24%	- 19 500,72	-48,68%
Provisões (aumentos)	13 649,98	4 488,62	16 475,36	85 721,12	1,00%	69 245,76	420,30%
Imparidades de dívidas a receber (perdas)	8 858,89	107,68	11 020,26	402,98	0,00%	- 10 617,28	-96,34%
Imparidade de investimentos depreciáveis/amortizáveis (perdas)	-	1 350,00	-	-	0,00%	-	-
Outros gastos	252 970,76	266 600,48	214 210,31	288 715,35	3,36%	74 505,04	34,78%
Gastos imputados de entidades controladas, associadas e empreendimentos conjuntos	-	-	33 874,67	-	0,00%	- 33 874,67	-100,00%
Gastos/reversões de depreciação e amortização	1 322 752,11	1 316 874,79	1 501 379,91	1 576 434,84	18,32%	75 054,93	5,00%
Juros e gastos similares suportados	14 966,17	11 128,74	12 687,15	33 468,48	0,39%	20 781,33	163,80%
TOTAL GASTOS	**6 172 913,22**	**6 734 990,30**	**7 918 678,84**	**8 603 878,92**	**100,00%**	**685 200,08**	**8,65%**

Na estrutura dos gastos do período assumem especial preponderância os gastos com pessoal, os fornecimentos e serviços externos e as amortizações/depreciações do exercício. No seu conjunto, estas três componentes justificam 80% do total dos gastos do período e foram as que mais contribuíram para o acréscimo verificado nos mesmos.

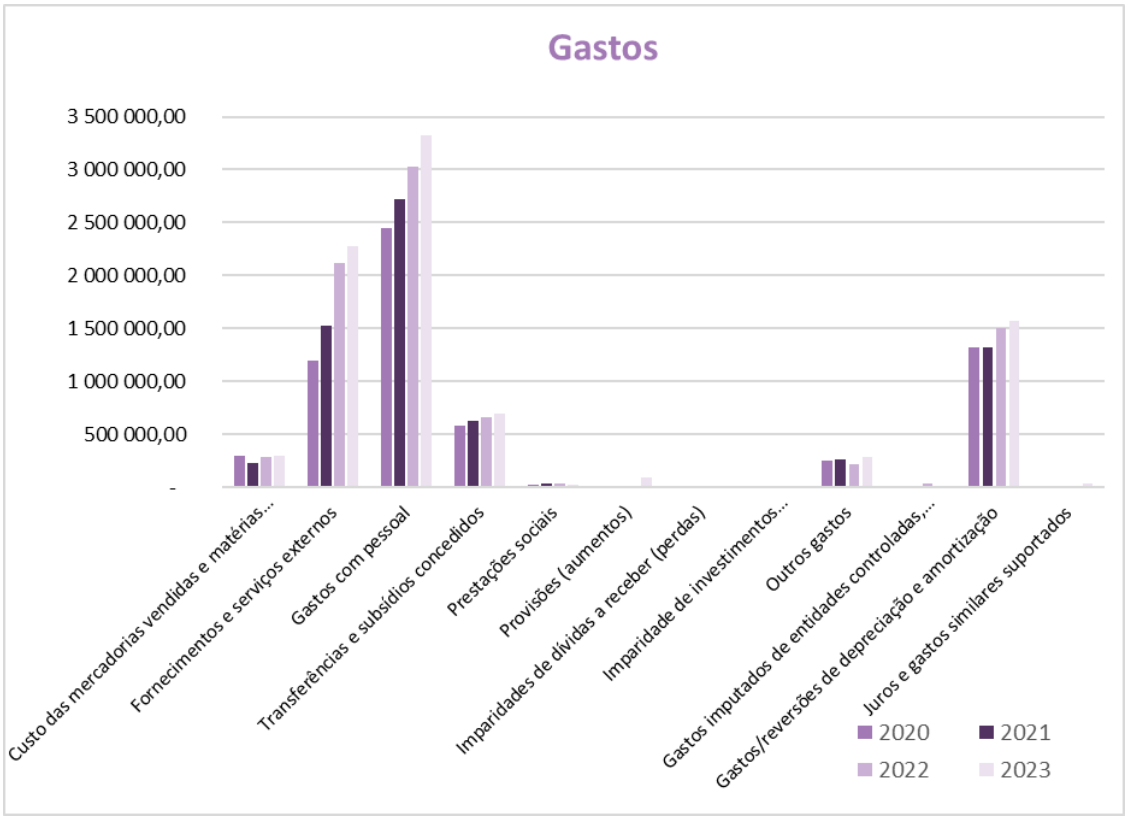
Gastos
3 500 000,00
3 000 000,00
2 500 000,00
2 000 000,00
1 500 000,00
1 000 000,00
500 000,00
-
Custo das mercadorias vendidas e matérias...
Fornecimentos e serviços externos
Gastos com pessoal
Transferências e subsídios concedidos
Prestações sociais
Provisões (aumentos)
Imparidades de dívidas a receber (perdas)
Imparidade de investimentos...
Outros gastos
Gastos imputados de entidades controladas,...
Gastos/reversões de depreciação e amortização
Juros e gastos similares suportados
2020
2021
2022
2023

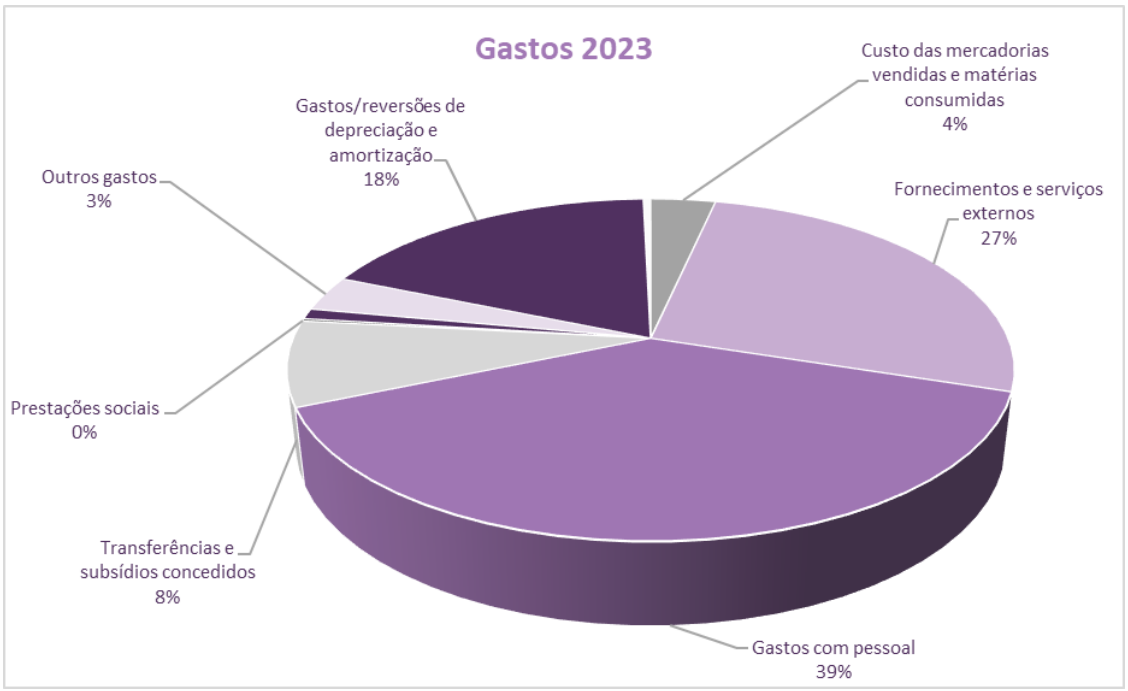
Gastos 2023
Custo das mercadorias vendidas e matérias consumidas 4%
Fornecimentos e serviços externos 27%
Gastos com pessoal 39%
Transferências e subsídios concedidos 8%
Prestações sociais 0%
Outros gastos 3%
Gastos/reversões de depreciação e amortização 18%

Comparativamente com o ano anterior, as reduções ocorridas em algumas rubricas de gastos foram pouco significativas, com exceção dos gastos imputados a entidades atendendo a que, em 2023, a RSTJ apresnetou um resultado positivo.

Quanto aos aumentos, os mais expressivos foram seguintes:

- Fornecimento e Serviços Externos: + 164.414,27€;
- Gastos com Pessoal: + 301.004,79€;
- Transferências e subsídios concedidos: + 35.327,37€;
- Provisões e imparidades: + 69.245,76€;
- Outros gastos: + 74.505,04€;
- Depreciações e amortizações: + 75.054,93€;
- Juros e gastos similares imputados: + 20.781,33€.

3.3.2 Rendimentos do período

O comportamento dos rendimentos do período encontra-se retratado no quadro seguinte:

RENDIMENTOS							
CONTAS	2020	2021	2022	2023		Variação	
				Valor	%	Valor	%
Impostos, contribuições e taxas	888 480,18	929 549,07	1 038 244,45	1 135 357,75	14,86%	97 113,30	9,35%
Vendas	195 826,76	170 521,11	178 329,63	212 752,01	2,78%	34 422,38	19,30%
Prestações de serviços e concessões	370 583,61	394 258,69	531 328,61	636 613,71	8,33%	105 285,10	19,82%
Transferências e subsídios correntes obtidos	3 441 331,77	3 880 257,39	4 468 479,85	4 340 749,57	56,80%	- 127 730,28	-2,86%
Trabalhos para a própria entidade	5 434,42	777,69	3 043,61	3 405,75	0,04%	362,14	11,90%
Provisões (reduções)	15 229,65	50 511,73	-	19 791,94	0,26%	19 791,94	-
Imparidade de dívidas a receber (reversões)		7 004,00	-	3 369,40	0,04%	3 369,40	-
Imparidade de investimentos depreciáveis/amortizáveis (reversões)		48 239,20	-	-	0,00%	-	-
Outros rendimentos	1 306 708,43	829 123,19	1 217 389,90	1 289 050,04	16,87%	71 660,14	5,89%
Juros e rendimentos similares obtidos	1 844,74	2 299,07	1 782,47	1 578,83	0,02%	- 203,64	-11,42%
TOTAL GASTOS	**6 225 439,56**	**6 312 541,14**	**7 438 598,52**	**7 642 669,00**	**102,74%**	**204 070,48**	**2,74%**

A evolução dos rendimentos em componentes como a dos impostos, contribuições e taxas, bem como das prestação de serviços, denota um retomar da atividade municipal resultante do levantamento das medidas de restrição impostas pela pandemia.

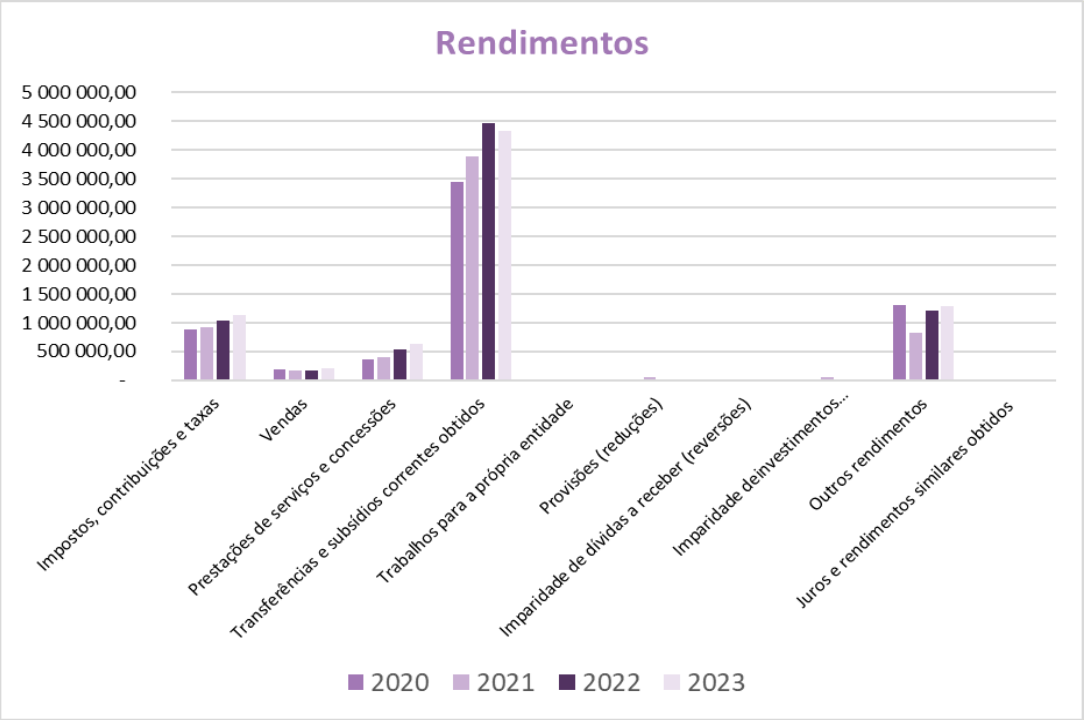
Rendimentos
5 000 000,00
4 500 000,00
4 000 000,00
3 500 000,00
3 000 000,00
2 500 000,00
2 000 000,00
1 500 000,00
1 000 000,00
500 000,00
-
Impostos, contribuições e taxas
Vendas
Prestações de serviços e concessões
Transferências e subsídios correntes obtidos
Trabalhos para a própria entidade
Provisões (reduções)
Imparidade de dívidas a receber (reversões)
Imparidade deinvestimentos...
Outros rendimentos
Juros e rendimentos similares obtidos
2020
2021
2022
2023

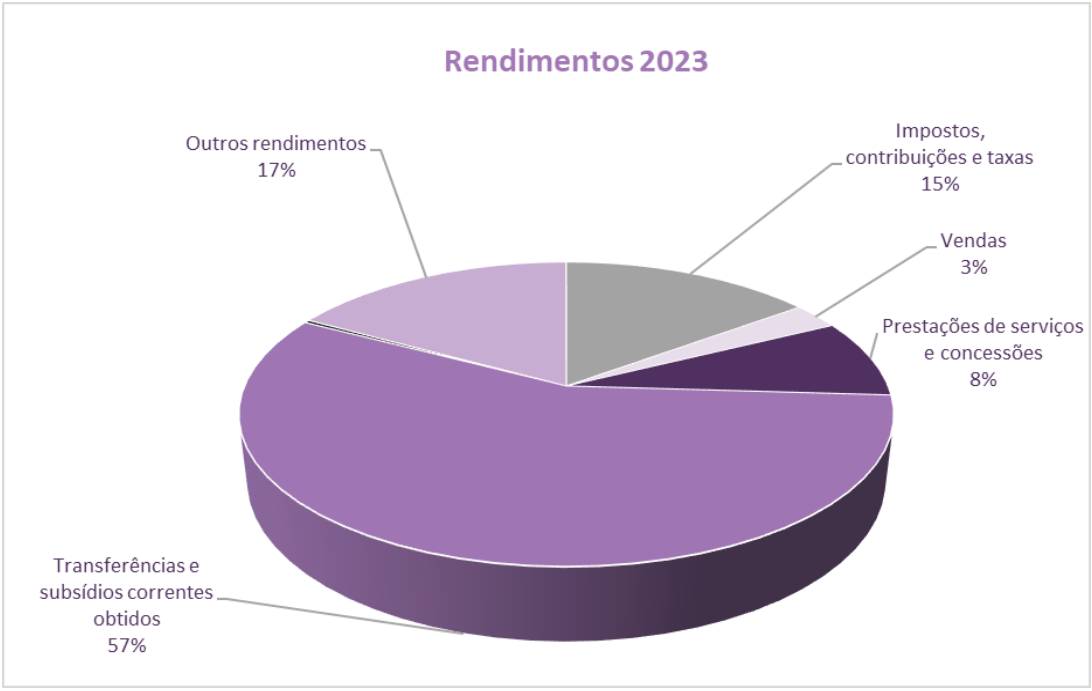
Rendimentos 2023
Outros rendimentos 17%
Impostos, contribuições e taxas 15%
Vendas 3%
Prestações de serviços e concessões 8%
Transferências e subsídios correntes obtidos 57%

3.3.3 Indicadores económico-financeiros

Indicadores		2020	2021	2022	2023	
Autonomia financeira	(Património Líquido / Ativo)*100	93,03%	93,74%	90,88%	90,12%	Determina a independência do Município face ao capital alheio e representa a proporção do ativo total que é financiada com capital próprio. Quanto maior for o seu valor, menor é o peso dos capitais alheios no financiamento dos ativos.
Solvabilidade	Património Líquido / Passivo	13,34	14,98	9,96	9,12	Avalia a capacidade de garantir a liquidação do seu passivo com recurso ao património líquido.
Endividamento	Passivo Total / Ativo Total	0,07	0,06	0,09	0,10	Mede a relação entre o património líquido e os fundos alheios. Determina a dependência do Município face ao capital alheio.
Liquidez geral	Ativo corrente / Passivo corrente	2,25	2,28	1,82	1,61	Mede a capacidade de fazer face às responsabilidades de curto prazo.
Liquidez reduzida	(Ativo corrente - Inventário) / Passivo corrente	2,08	2,12	1,68	1,47	Evidencia em que medida as obrigações de curto prazo estão cobertas pelos ativos que podem ser convertidos em "liquidez" no prazo de um ano.
Liquidez imediata	Disponibilidades / Passivo corrente	0,65	0,76	0,38	0,23	É utilizada para conhecer o grau de cobertura dos passivos circulantes pela liquidez imediata, ou seja, a capacidade da entidade cumprir com as suas obrigações no curto prazo, apenas com os seus meios financeiros

3.3.4 Resultado do período

O resultado líquido do período apresenta em 2023 um valor negativo de 961.209,94€, justificado essencialmente pelas seguintes variações mais significativas:

Quanto aos gastos:

- Fornecimento e serviços externos: + 164.414,27€;
- Gastos com pessoal: + 301.004,79€;
- Depreciações e amortizações: + 75.054,94€;
- Provisões do período: + 69.245,76€.

Quanto aos rendimentos destacam-se as seguintes variações:

- Impostos, contribuições e taxas: + 97.113,30€;
- Prestações de serviços e concessões: + 105.285,10€;
- Transferências e subsídios correntes obtidos: - 173.344,11€;
- Outros rendimentos: + 117.273,97€.

3.3.5 Proposta de aplicação do Resultado Líquido do Exercício

Considerando tratar-se de um resultado negativo de 961.209,94€, propõe-se a aplicação integral do resultado líquido do exercício em resultados transitados - #561 "Resultados transitados de períodos anteriores".

3.4 ENDIVIDAMENTO MUNICIPAL

Estabelece a Lei n.º 73/2013, de 03 de setembro, no seu artigo 52.º, que o limite da dívida total de operações orçamentais, não pode ultrapassar em 31 de dezembro de cada ano, 1,5 vezes a média da receita corrente liquida cobrada nos três exercícios anteriores. A dívida total de operações orçamentais inclui a das entidades que integram o Grupo Autárquico, em conformidade com o previsto no artigo 54.º da referida Lei.

Para o ano de 2023, o limite da dívida total de operações orçamentais do Município era o seguinte:

Limite da Dívida Total - 2023 (Artigo 52º e 54º da Lei n.º 73/2013, de 3 de setembro)	
Receita corrente líquida cobrada - Ano N-3 (2020)	5 273 886,36
Receita corrente líquida cobrada - Ano N-2 (2021)	5 668 030,98
Receita corrente líquida cobrada - Ano N-1 (2022)	6 494 558,21
Média Receita corrente líquida (RCL) cobrada nos três exercícios anteriores	5 812 158,52
Limite da Dívida Total para 2023	**8 718 237,78**

O n.º 2 do artigo 52.º da Lei n.º 73/2013, de 03 de setembro, esclarece o que se deve entender por operações orçamentais, prevendo o seguinte:

"A dívida total de operações orçamentais do município engloba os empréstimos, tal como definidos no n.º 1 do artigo 49.º, os contratos de locação financeira e quaisquer outras formas de endividamento, por iniciativa dos municípios, junto de instituições financeiras, bem como todos os restantes débitos a terceiros decorrentes de operações orçamentais."

A dívida do Município a 31/12/2023 encontra-se detalhada no quadro seguinte:

Dívida - Município				
	2020	2021	2022	2023
(1) Passivo não Corrente (Total)	**957 854,10**	**809 099,78**	**1 559 388,34**	**1 631 510,67**
(2) Passivo não Corrente - Provisões	118 728,16	72 705,65	89 181,01	155 110,19
(3) Passivo não Corrente - Diferimentos	42 169,78	42 169,78	788 641,51	841 601,41
(4) Passivo Corrente Total	**804 388,57**	**812 227,59**	**922 392,39**	**995 977,63**
(5) Passivo Corrente - Diferimentos e Acréscimos de Gastos	398 199,65	532 815,53	556 649,39	667 551,47
(6) Passivo relativo ao art. 90.º A do RFALEI	-	-	-	-

(7) Saldo Final de Operações de Tesouraria	12 698,23	14 691,35	64 628,52	24 168,72
(8) Fundo de Apoio Municipal	9 135,00	0,00	0,00	0,00
(9) Empréstimos Bancários excluídos do cálculo	321 474,78	0,00	0,00	0,00
(10) Dívida Total = 1-2-3+4-5-6-7-8-9	**1 181 311,85**	**958 945,06**	**982 680,30**	**939 056,51**

A Lei n.º 73/2013, de 03 de Setembro, na sua redação atual, estipula que para o apuramento da dívida contribui, não só a dívida contraída pelo Município, mas também a contraída pelas entidades que integram o grupo autárquico, em conformidade com os critérios estipulados pelo art. 54.º da referida Lei.

Assim sendo, são entidades relevantes para o apuramento do montante da dívida total as que se integrarem numa das seguintes possibilidades (Artigo. 54.º da Lei n.º 73/2013, de 03 de setembro):

- Os serviços municipalizados e intermunicipalizados, neste último caso, de acordo com o critério previsto no n.º 4 do art. 16.º da Lei n.º 50/2012, de 31 de agosto (alínea a) do n.º 1 do art. 54.º);
- As entidades intermunicipais e as entidades associativas municipais, independentemente de terem sido constituídas ao abrigo de regimes legais específicos ou do direito privado, de acordo com o critério a estabelecer pelos seus órgãos deliberativos, com o acordo expresso das assembleias municipais respetivas, ou, na sua ausência, de forma proporcional à quota de cada município para as suas despesas de funcionamento. Incluem-se também as associações participadas não exclusivamente por municípios, desde que tenham por objeto a prossecução das atribuições e competências deste (alínea b) do n.º 1 do art. 54.º conjugado com o n.º 2 do referido artigo);
- As empresas locais e participadas de acordo com os art. 19.º e 51.º da Lei n.º 50/2012, de 31 de agosto, excepto se se tratar de empresas abrangidas pelos sectores empresariais do Estado ou regional, por força do art. 6.º do Decreto-Lei n.º 558/99, de 17 de dezembro, alterado pelo Decreto-Lei n.º 300/2007, de 23 de agosto, e pelas Leis n.º 64-A/2008, de 31 de dezembro, e 55-A/2010, de 31 de dezembro, proporcional à participação direta ou indireta do município no seu capital social, em caso de incumprimento das regras de equilíbrio de contas previstas no art. 40.º daquela lei (alínea c) do n.º 1 do art. 54.º);
- As cooperativas e as fundações, proporcional à participação direta ou indireta do município (alínea d) do n.º 1 do art. 54.º);
- As entidades de outra natureza relativamente às quais se verifique, de acordo com o n.º 4 do art. 75.º, o controlo ou presunção de controlo por parte do município, pelo montante total (alínea e) do n.º 1 do art. 54.º).

Atento o acima explanado, são entidades relevantes para a dívida do município de Constância as seguintes:

Entidades que relevam para a dívida municipal					
Entidade	NIF	Tipo de Entidade	Enquadramento legal	% Participação Dívida	Quota
A.Logos - Associação para o desenvolvimento de assessoria e ensaios técnicos	504085840	Entidade de outra natureza - Associação de direito privado	alínea b) do n.º 1, conjugado com o n.º 2, ambos do art. 54.º da Lei n.º 73/2013, de 3 de setembro	1,922%	844,44
Amega - Associação de municípios de estudos e gestão de água	503875970	Entidade Associativa Municipal	alínea b) do n.º 1 do art. 54.º da Lei n.º73/2013, de 3 de setembro	0,265%	103,59
APMCH - Associação Portuguesa de Municípios com Centro Histórico	502131047	Entidade Associativa Municipal	alínea b) do n.º 1 do art. 54.º da Lei n.º73/2013, de 3 de setembro	0,519%	357,00
Associação Centro de Ciência Viva de Constância	509273378	Entidade de outra natureza - Associação de direito privado	alínea f) do n.º 1 do art. 54.º da Lei n.º73/2013, de 3 de setembro conjugado com a alínea i) do n.º 4 e n.º 5 do artigo 75.º da Lei n.º 73/2013, de 3 setembro	100,00%	55 000,00
Associação Casa Memória de Camões	500915415	Entidade de outra natureza - Associação de direito privado	alínea f) do n.º 1 do art. 54.º da Lei n.º73/2013, de 3 de setembro conjugado com a alínea i) do n.º4 e n.º 5 do artigo 75.º da Lei n.º 73/2013, de 3 setembro	100,00%	21 250,00
CIM MEDIOTEJO- Comunidade Intermunicipal do Médio Tejo	502106506	Entidade Associativa Municipal	alínea b) do n.º 1 do art. 54.º da Lei n.º73/2013, de 3 de setembro	5,170%	35.009,20
Médio Tejo 21 - Agência regional de energia e ambiente da região do médio tejo e pinhal	508993628	Entidade de outra natureza - Associação de direito privado	alínea b) do n.º 1, conjugado com o n.º 2, ambos do art. 54.º da Lei n.º 73/2013, de 3 de setembro	2,857%	1 039,84
Resitejo-Associação de gestão e tratamento de lixos do Médio Tejo	503914096	Entidade Associativa Municipal	alínea b) do n.º 1 do art. 54.º da Lei n.º73/2013, de 3 de setembro	2,680%	0,00
Tagus - Associação para o desenvolvimento integrado do ribatejo interior	503265276	Entidade de outra natureza - Associação de direito privado	alínea b) do n.º 1, conjugado com o n.º 2, ambos do art. 54.º da Lei n.º 73/2013, de 3 de setembro	8,500%	3 600,00

Para além das participações identificadas, existem as apresentadas no mapa seguinte que nos termos da lei apenas contribuem para a dívida caso apresentem resultados negativos.

Entidades com impacto na dívida Municipal em caso de incumprimento das regras de equilíbrio de contas, previstas no artigo 40.º da Lei 50/2012, de 31/08: RL Antes Imposto <0			
Entidade	NIF	Tipo de Entidade	Enquadramento Legal
FAM – Fundo de apoio municipal	513319182	Outras Pessoas Coletivas de Direito Público	nº 1 alínea c) As empresas locais e participadas de acordo com os artigos 19.º e 51.º da Lei n.º 50/2012, de 31 de agosto, exceto se se tratar de empresas abrangidas pelos setores empresarial do Estado ou regional, por força do artigo 6.º do Decreto-Lei n.º 558/99, de 17 de dezembro, alterado
Parque Almourol - Promoção e desenvolvimento, Lda.	505154919	Empresa participada - Sociedade por quotas limitada	

RSTJ - Gestão e Tratamento de Resíduos, E.I.M., S.A	515332607	Empresa Participada - Sociedade anónima	pelo Decreto-Lei n.º 300/2007, de 23 de agosto, e pelas Leis n.os 64-A/2008, de 31 de dezembro, e 55- A/2010, de 31 de dezembro, proporcional à participação, direta ou indireta, do município no seu capital social, em caso de incumprimento das regras de equilíbrio de contas previstas no artigo 40.º daquela lei.
Tagusgás - Empresa de gás do vale do Tejo, SA.	503956538	Empresa Participada - Sociedade anónima	

Entidade que não releva para a dívida municipal					
Entidade	NIF	Tipo de Entidade	Enquadramento legal	% Participação Dívida	Quota
ANMP - Associação Nacional de Municípios Portugueses	501627413	Associação de Municípios	alínea b) do n.º 1 do art. 54.º da Lei n.º73/2013, de 3 de setembro	-	4.819,25€

Tendo em conta a informação financeira enviada pelas entidades a 31.12.2023, alguma com carácter provisório, a contribuição para a dívida das entidades relevantes é a que de seguida se apresenta:

DÍVIDA ENTIDADES PARTICIPADAS	
A. LOGOS - Associação para o Desenvolvimento de Assessoria e Ensaios Técnicos	11 920,51 €
AMEGA - Associação de Municípios de Estudos e Gestão de Água	0,00 €
APMCH - Associação Portuguesa dos Municípios com Centro Histórico	7,47 €
Associação Centro Ciência Viva de Constancia	29 296,99 €
Associação Casa Memória Camões	12 198,77 €
Comunidade Intermunicipal do Médio Tejo (CIM Médio Tejo)	10 215,91 €
MEDIOTEJO21 - Agência Regional de Energia e Ambiente da Região do Médio Tejo e Pinhal Interior Sul	727,06 €
RESITEJO - Associação de Gestão e Tratamento de Lixos do Médio Tejo	0,00 €
Tagus - Associação para o desenvolvimento integrado do ribatejo interior	5 215,26 €
FAM – Fundo de apoio municipal	0,00€
PARQUE ALMOUROL - Promoção e Desenvolvimento Turístico, Ld.ª	0,00€
RSTJ – Gestão e Tratamento de Resíduos, E.I.M., S.A.	0,00€
Tagusgás - Empresa de gás do vale do Tejo, SA.	0,00€
ANMP - Associação Nacional de Municípios Portugueses	0,00€
11. Dívida das entidades relevantes para efeitos de limite da dívida total	**69.581,97€**

Dívida Total – Município incluindo Entidades Relevantes				
	2020	2021	2022	2023
Dívida Total (12) = 10+11	1.206.788,52	1.031.705,64	1.052.433,86	1.008.638,48

Face ao exposto, conclui-se pelo cumprimento do previsto no n.º 1 do art. 52.º da Lei n.º 73/2013, de 03 de setembro, na sua redação atual, uma vez que a dívida total a 31 de dezembro de 2023 é de 1.008.638,48€, conforme se demonstra no quadro seguidamente apresentado.

Anexo VI - Endividamento - Mapa síntese [a que se refere o número 5 do artigo 14.º]

APURAMENTO DA CAPACIDADE DE ENDIVIDAMENTO PARA 2023 (Situação a 31.12.2023)		
MUNICÍPIO DE CONSTÂNCIA		
(1)	Total da receita cobrada nos últimos 3 anos	
(1.1)	Receita corrente líquida cobrada - Ano N-3 (2020)	5 273 886,36
(1.2)	Receita corrente líquida cobrada - Ano N-2 (2021)	5 668 030,98
(1.3)	Receita corrente líquida cobrada - Ano N-1 (2022)	6 494 558,21
(2) = [(1.1) + (1.2) + (1.3)] / 3	**Média Receita corrente líquida (RCL) cobrada nos três exercícios anteriores**	**5 812 158,52**
(3) = (2) * 1,5	1,5 vezes a média da receita corrente líquida cobrada nos últimos 3 anos	8 718 237,78
(4)	**Dívida Total ano N das operações orçamentais do Município - 31.12.2023 (desagregar por contas patrimoniais)**	
	Passivo não corrente	
(4.1)	Financiamentos obtidos	561 130,35
(4.2)	Fornecedores de investimentos	49 500,00
(4.3)	Fornecedores	-
(4.4)	Outras contas a pagar	24 168,72
	Passivo corrente	
(4.5)	Credores por transferências e subsídios não reembolsáveis concedidos	400,00
(4.6)	Fornecedores	102 861,81
(4.7)	Adiantamentos de clientes, contribuintes e utentes	-
(4.8)	Estado e outros entes públicos	-
(4.9)	Accionistas/sócios/associados	-
(4.10)	Financiamentos obtidos	89 344,23
(4.11)	Fornecedores de investimentos	134 104,53
(4.12)	Outras contas a pagar	1 715,59
	Exclusões	
(4.13)	Dívida não orçamental (operações de tesouraria)	- 24 168,72
(4.14)	Empréstimos excecionados	-
(4.15)	Fundo de Apoio Municipal (FAM)	-
(5)	**Dívida ano N das Entidades relevantes para efeitos de apuramento da Dívida total (Especificar Entidades) (dados de 31.12.2022)**	
(5.1)	A.Logos - Associação para o desenvolvimento de assessoria e ensaios técnicos	11 920,51
(5.2)	Amega - Associação de municípios de estudos e gestão de água	-
(5.3)	APMCH - Associação Portuguesa de Municípios com Centro Histórico	7,47
(5.4)	Associação Centro Ciencia Viva de Constancia	29 296,99
(5.5)	Associação Casa Memória Camões	12 198,77
(5.6)	CIMT - Comunidade Intermunicipal do Médio Tejo	10 215,91
(5.7)	Médio Tejo 21 - Agência regional de energia e ambiente da região do médio tejo e pinhal	727,06
(5.8)	Resitejo- Associação de Gestão e Tratamento de Lixos do Médio Tejo	-
(5.9)	Tagus - Associação para o desenvolvimento integrado do ribatejo interior	5 215,26
(5.10)	Fundo de Apoio Municipal (FAM)	-
(5.11)	Parque Almourol - Promoção e desenvolvimento, Lda.	-
(5.12)	RSTJ – Gestão e Tratamento de Resíduos, E.I.M., S.A.	-
(5.13)	Tagusgás - Empresa de gás do vale do Tejo, SA.	-
(6)	**Dívida total a 31.12.2023, excluindo operações extraorçamentais e dívida excecionada**	**1 008 638,48**
(7)	Limite da dívida total da Autarquia calculado a 01.01.2023	8 718 237,78
(8)	Montante da dívida total em 01.01.2023 (excluindo operações extraorçamentais e dívida excecionada), incluindo entidades participadas	1 052 433,86
(9) = (8) - (3)	**Margem Absoluta/Excesso - Valor**	**7 665 803,91**
(9) = (9)/(3)	**Margem Absoluta/Excesso - %**	**88%**
(10) = (9)*40%	**Margem utilizável (40%)** - art. 52.º da Lei n.º 73/2013, de 03/09, conjugado com o art. 3.º da Lei n.º 29/2023, de 04 de Julho	**3 066 321,57**
(11)	Montante de empréstimos já contratualizados e não refletidos na dívida	833 568,68
(12) = (8)+(10)-(6)	**Margem efetivamente disponível para endividamento**	**2 276 548,26**

3.5 PAGAMENTOS EM ATRASO

A lei dos compromissos e pagamentos em atraso, vulgarmente designada por LCPA, aprovada pela Lei n.º 8/2012, de 21 de fevereiro, e regulamentada pelo Decreto-Lei n.º 127/2012, de 21 de junho, estipula na redação atual do seu art. 7.º que "A execução orçamental não pode conduzir, em qualquer momento, a um aumento dos pagamentos em atraso."

Por pagamentos em atraso entendem-se as contas a pagar que permaneçam nessa situação mais de 90 dias posteriormente à data de vencimento acordada ou especificada na fatura, contrato ou documentos equivalentes (alínea e) do art. 3.º da referida lei).

O município de Constância não possui pagamentos em atraso.

PRESTAÇÃO DE CONTAS
2023

VOLUME I

1. Introdução

2. Relatório de gestão

3. Certificação Legal de Contas
(Art.º 77 da Lei 73/2013 de 03 de setembro)

4. Demonstrações Financeiras
(Individuais)

5. Demonstrações Financeiras Previsionais

6. Demonstrações Orçamentais

7. Contabilidade de Gestão

8. Mapas exigidos pela Lei que aprovou as regras aplicáveis à assunção de compromissos e aos pagamentos em atraso das entidades públicas
(Lei 8/2012 de 21 fev)

9. Mapa dos Contratos de avença e tarefa
(alinea c) do artº 5 da Lei 35/2014 de 20 de junho)

10. Outros

11. Balanço social

PRESTAÇÃO DE CONTAS
2023

VOLUME I

3. Certificação Legal de Contas
(Art.º 77 da Lei 73/2013 de 03 de setembro)

- Relatório e parecer do revisor oficial de contas
- Certificação Legal de Contas

RELATÓRIO E PARECER DO REVISOR OFICIAL DE CONTAS

1. Nos termos das disposições legais e estatutárias submetemos à apreciação do Órgão Deliberativo do Município de Constância o nosso parecer sobre os documentos de prestação de contas do **Município de Constância**, referentes ao exercício findo em 31 de dezembro de 2023.

2. Na qualidade de Revisores Oficiais de Contas do Município, emitimos a respetiva Certificação Legal de Contas que para todos os efeitos, aqui se dá como integralmente reproduzida.

3. No âmbito das nossas atribuições e competências acompanhámos a atividade do Município, tendo recebido dos Serviços Administrativos todos os elementos e esclarecimentos que entendemos necessários para o desempenho das nossas funções.

PARECER DA SOCIEDADE DE REVISORES OFICIAIS DE CONTAS

4. Em face do exposto, não tendo tomado conhecimento de violação da lei somos de parecer que:

- Que a prestação de contas 2023, referentes ao exercício findo em 31 de dezembro de 2023, está em condições de ser aprovada pela Assembleia Municipal.

Finalmente, os Revisores Oficiais de Contas desejam agradecer ao órgão Executivo e aos Serviços do Município toda a colaboração prestada no exercício das suas funções.

Entroncamento, 17 de abril de 2024

Rosa Lopes, Gonçalves Mendes & Associados, SROC, Lda.,
representada por

José de Jesus Gonçalves Mendes
(ROC n.º 833; CMVM nº 20160459)

PRESTAÇÃO DE CONTAS
2023

VOLUME I

3. Certificação Legal de Contas
(Art.º 77 da Lei 73/2013 de 03 de setembro)

- Relatório e parecer do revisor oficial de contas
- Certificação Legal de Contas

CERTIFICAÇÃO LEGAL DAS CONTAS

RELATO SOBRE A AUDITORIA DAS DEMONSTRAÇÕES FINANCEIRAS

Opinião

Auditámos as demonstrações financeiras anexas do **Município de Constância**, (a Entidade) que compreendem o balanço em 31 de dezembro de 2023 (que evidencia um total de 26 585 milhares de euros e um total de fundos próprios de 23 958 milhares de euros, incluindo um resultado líquido negativo de 961 milhares de euros), a demonstração de resultados por natureza, a demonstração das alterações no património líquido, a demonstração de fluxos de caixa, relativos ao ano findo naquela data, e o anexo às demonstrações financeiras que inclui um resumo das políticas contabilísticas significativas.
Em nossa opinião, as demonstrações financeiras anexas apresentam de forma verdadeira e apropriada, em todos os aspetos materiais, a posição financeira do **Município de Constância** em 31 de dezembro de 2023, o seu desempenho financeiro e os fluxos de caixa relativos ao ano findo naquela data de acordo com o Sistema de Normalização Contabilística para as Administrações Públicas.

Bases para a opinião

A nossa auditoria foi efetuada de acordo com as Normas Internacionais de Auditoria (ISA) e demais normas e orientações técnicas e éticas da Ordem dos Revisores Oficiais de Contas. As nossas responsabilidades nos termos dessas normas estão descritas na secção "Responsabilidades do auditor pela auditoria das demonstrações financeiras" abaixo. Somos independentes da Entidade nos termos da lei e cumprimos os demais requisitos éticos nos termos do código de ética da Ordem dos Revisores Oficiais de Contas.

Estamos convictos de que a prova de auditoria que obtivemos é suficiente e apropriada para proporcionar uma base para a nossa opinião.

Responsabilidades do órgão de gestão pelas demonstrações financeiras

O órgão de gestão é responsável pela:

- preparação de demonstrações financeiras que apresentem de forma verdadeira e apropriada a posição financeira, o desempenho financeiro e os fluxos de caixa da Entidade de acordo com o SNC-AP;
- elaboração da prestação de contas 2023 nos termos legais e regulamentares aplicáveis;
- criação e manutenção de um sistema de controlo interno apropriado para permitir a preparação de demonstrações financeiras isentas de distorção material devido a fraude ou erro;
- adoção de políticas e critérios contabilísticos adequados nas circunstâncias; e

Rua D. João de Castro, n.º 71-C / 4.º Dto. | Apartado 148 | 2334-909 ENTRONCAMENTO | Telef.: (+351) 249 720 080 - Fax: (+351) 249 720 089
E-mail: geral@rlgm.pt - www.rlgm-sroc.com - NIPC: 503 109 797 - Sociedade de Revisores Oficiais de Contas N.º 116
Número de Registo na CMVM: 20161435

- avaliação da capacidade da Entidade de se manter em continuidade, divulgando, quando aplicável, as matérias que possam suscitar dúvidas significativas sobre a continuidade das atividades.

Responsabilidades do auditor pela auditoria das demonstrações financeiras

A nossa responsabilidade consiste em obter segurança razoável sobre se as demonstrações financeiras como um todo estão isentas de distorções materiais devido a fraude ou erro, e emitir um relatório onde conste a nossa opinião. Segurança razoável é um nível elevado de segurança, mas não é uma garantia de que uma auditoria executada de acordo com as ISA detetará sempre uma distorção material quando exista. As distorções podem ter origem em fraude ou erro e são consideradas materiais se, isoladas ou conjuntamente, se possa razoavelmente esperar que influenciem decisões económicas dos utilizadores tomadas com base nessas demonstrações financeiras.

Como parte de uma auditoria de acordo com as ISA, fazemos julgamentos profissionais e mantemos ceticismo profissional durante a auditoria e também:

- identificamos e avaliamos os riscos de distorção material das demonstrações financeiras, devido a fraude ou a erro, concebemos e executamos procedimentos de auditoria que respondam a esses riscos, e obtemos prova de auditoria que seja suficiente e apropriada para proporcionar uma base para a nossa opinião. O risco de não detetar uma distorção material devido a fraude é maior do que o risco de não detetar uma distorção material devido a erro, dado que a fraude pode envolver conluio, falsificação, omissões intencionais, falsas declarações ou sobreposição ao controlo interno;
- obtemos uma compreensão do controlo interno relevante para a auditoria com o objetivo de conceber procedimentos de auditoria que sejam apropriados nas circunstâncias, mas não para expressar uma opinião sobre a eficácia do controlo interno da Entidade;
- avaliamos a adequação das políticas contabilísticas usadas e a razoabilidade das estimativas contabilísticas e respetivas divulgações feitas pelo órgão de gestão;
- concluímos sobre a apropriação do uso, pelo órgão de gestão, do pressuposto da continuidade e, com base na prova de auditoria obtida, se existe qualquer incerteza material relacionada com acontecimentos ou condições que possam suscitar dúvidas significativas sobre a capacidade da Entidade para dar continuidade às suas atividades. Se concluirmos que existe uma incerteza material, devemos chamar a atenção no nosso relatório para as divulgações relacionadas incluídas nas demonstrações financeiras ou, caso essas divulgações não sejam adequadas, modificar a nossa opinião. As nossas conclusões são baseadas na prova de auditoria obtida até à data do nosso relatório. Porém, acontecimentos ou condições futuras podem levar a que a Entidade descontinue as suas atividades;
- avaliamos a apresentação, estrutura e conteúdo global das demonstrações financeiras, incluindo as divulgações, e se essas demonstrações financeiras representam as transações e acontecimentos subjacentes de forma a atingir uma apresentação apropriada;

Rua D. João de Castro, n.º 71-C / 4.º Dto. | Apartado 148 | 2334-909 ENTRONCAMENTO | Telef.: (+351) 249 720 080 - Fax: (+351) 249 720 089
E-mail: geral@rlgm.pt - www.rlgm-sroc.com - NIPC: 503 109 797 - Sociedade de Revisores Oficiais de Contas N.º 116
Número de Registo na CMVM: 20161435

- comunicamos com os encarregados da governação, entre outros assuntos, o âmbito e o calendário planeado da auditoria, e as conclusões significativas da auditoria incluindo qualquer deficiência significativa de controlo interno identificado durante a auditoria.

A nossa responsabilidade inclui ainda a verificação da concordância da informação constante do relatório de gestão com as demonstrações financeiras.

RELATO SOBRE OUTROS REQUISITOS LEGAIS E REGULAMENTARES

Sobre as demonstrações orçamentais

Auditamos as demonstrações orçamentais anexas da Entidade que compreendem a demonstração do desempenho orçamental, a demonstração da execução orçamental da receita (que evidencia um total de receita cobrada liquida de 7 774 milhares de euros), a demonstração da execução orçamental da despesa (que evidencia um total de despesa paga líquida de reposições de 7 569 milhares de euros) e a demonstração de execução do plano plurianual de investimentos relativas ao exercício findo em 31 de dezembro de 2023.

O Órgão de gestão é responsável pela preparação e aprovação das demonstrações orçamentais no âmbito da prestação de contas da Entidade. A nossa responsabilidade consiste em verificar que foram cumpridos os requisitos de contabilização e relato previstos na Norma de Contabilidade Pública (NCP) 26 do Sistema de Normalização Contabilística para as Administrações Públicas.

Em nossa opinião, as demonstrações orçamentais anexas estão preparadas, em todos os aspetos materiais, de acordo com a NCP 26 do Sistema de Normalização Contabilística para as Administrações Públicas.

Sobre a prestação de contas 2023

Em nossa opinião, exceto quanto à matéria referida no parágrafo seguinte, a prestação de contas 2023 foi preparada de acordo com as leis e regulamentos aplicáveis em vigor e a informação nele constante é coerente com as demonstrações financeiras auditadas e demonstrações orçamentais, não tendo sido identificadas incorreções materiais.

Conforme referido na prestação de contas 2023, a informação preparada pela Entidade ainda não cumpre na totalidade as divulgações previstas na NCP 27 – Contabilidade de Gestão, tendo divulgado as razões para esta insuficiência.

Entroncamento, 17 de abril de 2024

Rosa Lopes, Gonçalves Mendes & Associados, SROC, Lda.,
representada por

José de Jesus Gonçalves Mendes (ROC n.º 833; CMVM nº 20160459)

Rua D. João de Castro, n.º 71-C / 4.º Dto. | Apartado 148 | 2334-909 ENTRONCAMENTO | Telef.: (+351) 249 720 080 - Fax: (+351) 249 720 089
E-mail: geral@rlgm.pt - www.rlgm-sroc.com - NIPC: 503 109 797 - Sociedade de Revisores Oficiais de Contas N.º 116
Número de Registo na CMVM: 20161435

PRESTAÇÃO DE CONTAS
2023

VOLUME I

1. Introdução

2. Relatório de gestão

3. Certificação Legal de Contas
(Art.º 77 da Lei 73/2013 de 03 de setembro)

4. Demonstrações Financeiras
(Individuais)

5. Demonstrações Financeiras Previsionais

6. Demonstrações Orçamentais

7. Contabilidade de Gestão

8. Mapas exigidos pela Lei que aprovou as regras aplicáveis à assunção de compromissos e aos pagamentos em atraso das entidades públicas
(Lei 8/2012 de 21 fev)

9. Mapa dos Contratos de avença e tarefa
(alinea c) do artº 5 da Lei 35/2014 de 20 de junho)

10. Outros

11. Balanço social

PRESTAÇÃO DE CONTAS
2023

VOLUME I

4. Demonstrações Financeiras
(Individuais)

- Balanço
- Demonstração de resultados por natureza
- Demonstração das alterações no património líquido
- Demonstração dos fluxos de caixa
- Dívida total
- Anexo / Notas explicativas às demonstrações financeiras
- Balancete analítico
- Termo do Balanço à Tesouraria a 31.12.2023

MUNICÍPIO DE CONSTÂNCIA

Balanço em 31 de Dezembro de 2023 — Valores em €

RUBRICAS	NOTAS	DATAS 31/12/2023	DATAS 31/12/2022
ATIVO			
Ativo não corrente			
Ativos fixos tangíveis		24 743 437,82	25 245 326,56
Propriedades de investimento			
Ativos intangíveis		56 233,93	96 864,98
Ativos biológicos			
Participações financeiras		183 379,91	183 379,91
Devedores por empréstimos bonificados e subsídios reembolsáveis			
Acionistas/sócios/associados			
Diferimentos			
Outros ativos financeiros			
Ativos por impostos diferidos			
Clientes, contribuintes e utentes			
Outras contas a receber			
		24 983 051,66	25 525 571,45
Ativo corrente			
Inventários		135 923,59	131 393,23
Ativos biológicos			
Devedores por transferências e subsídios não reembolsáveis		75 513,00	90 369,00
Devedores por empréstimos bonificados e subsídios reembolsáveis			
Clientes, contribuintes e utentes		7 469,56	983,85
Estado e outros entes públicos		48 317,45	36 066,37
Acionistas/sócios/associados			
Outras contas a receber		1 093 516,14	1 051 767,99
Diferimentos		12 655,20	20 526,48
Ativos financeiros detidos para negociação			
Outros ativos financeiros			
Ativos não correntes detidos para venda			
Caixa e depósitos		228 846,22	348 067,20
		1 602 241,16	1 679 174,12
Total do Ativo		26 585 292,82	27 204 745,57
PATRIMÓNIO LÍQUIDO			
Património/Capital		21 843 696,18	21 843 696,18
Ações (quotas) próprias			
Outros instrumentos de capital próprio			
Prémios de emissão			
Reservas		960 429,49	960 429,49
Resultados transitados		-7 906 477,94	-7 428 710,17
Ajustamentos em ativos financeiros		1 366,01	1 366,01
Excedentes de revalorização			
Outras variações no Património Líquido		10 020 000,72	9 826 263,65
Resultado líquido do período		-961 209,94	-480 080,32
Dividendos antecipados			
Interesses que não controlam			
Total do Património Líquido		23 957 804,52	24 722 964,84

MUNICÍPIO DE CONSTÂNCIA

Balanço em 31 de Dezembro de 2023 — Valores em €

RUBRICAS	NOTAS	DATAS	
		31/12/2023	31/12/2022
PASSIVO			
Passivo não corrente			
Provisões		155 110,19	89 181,01
Financiamentos obtidos		561 130,35	617 089,43
Fornecedores de investimentos		49 500,00	
Responsabilidades por benefícios pós-emprego			
Diferimentos		841 601,41	788 641,51
Passivos por impostos diferidos			
Fornecedores			
Outras contas a pagar		24 168,72	64 476,39
		1 631 510,67	1 559 388,34
Passivo corrente			
Credores por transferências e subsídios não reembolsáveis concedidos		400,00	8 839,23
Fornecedores		102 861,81	185 977,75
Adiantamentos de clientes, contribuintes e utentes			
Estado e outros entes públicos			17 781,31
Acionistas/sócios/associados			
Financiamentos obtidos		89 344,23	85 145,16
Fornecedores de investimentos		134 104,53	66 035,82
Outras contas a pagar		643 537,06	532 883,12
Diferimentos		25 730,00	25 730,00
Passivos financeiros detidos para negociação			
Outros passivos financeiros			
		995 977,63	922 392,39
Total do Passivo		2 627 488,30	2 481 780,73
Total do Património Líquido e Passivo		26 585 292,82	27 204 745,57

PRESTAÇÃO DE CONTAS
2023

VOLUME I

4. Demonstrações Financeiras
(Individuais)

- Balanço
- Demonstração de resultados por natureza
- Demonstração das alterações no património líquido
- Demonstração dos fluxos de caixa
- Dívida total
- Anexo / Notas explicativas às demonstrações financeiras
- Balancete analítico
- Termo do Balanço à Tesouraria a 31.12.2023

MUNICÍPIO DE CONSTÂNCIA

Demonstração de resultados por naturezas do período findo em 31 de Dezembro de 2023 Valores em €

RENDIMENTOS E GASTOS	NOTAS	PERÍODOS	
		31/12/2023	31/12/2022
Impostos, contribuições e taxas		1 135 357,75	1 038 244,45
Vendas		212 752,01	178 329,63
Prestações de serviços e concessões		636 613,71	531 328,61
Rendimentos/Gastos imputados de entidades controladas, associadas e empre			-33 874,67
Transferências e subsídios correntes obtidos		4 340 749,57	4 468 479,85
Variações nos inventários da produção			
Trabalhos para a própria entidade		3 405,75	3 043,61
Custo das mercadorias vendidas, das matérias consumidas e dos inventários tr		-296 094,32	-287 235,06
Fornecimentos e serviços externos		-2 280 825,55	-2 116 411,28
Gastos com pessoal		-3 327 211,45	-3 026 206,66
Transferências e subsídios concedidos		-694 443,79	-659 116,42
Prestações sociais		-20 561,04	-40 061,76
Imparidade de inventarios e ativos biológicos (perdas/reversões)			
Imparidade de dívidas a receber (perdas/reversões)		2 966,42	-11 020,26
Provisões (aumentos/reduções)		-65 929,18	-16 475,36
Imparidade de investimentos não depreciáveis/amortizáveis (perdas/reversões			
Aumentos/reduções de justo valor			
Outros rendimentos		1 289 050,04	1 217 389,90
Outros gastos		-288 715,35	-214 210,31
Resultados antes de depreciações e gastos de financiamento		647 114,57	1 032 204,27
Gastos/reversões de depreciação e amortização		-1 576 434,86	-1 501 379,91
Imparidade de investimentos depreciáveis/amortizáveis (perdas/reversões)			
Resultado operacional (antes de gastos de financiamento)		-929 320,29	-469 175,64
Juros e rendimentos similares obtidos		1 578,83	1 782,47
Juros e gastos similares suportados		-33 468,48	-12 687,15
Resultado antes de impostos		-961 209,94	-480 080,32
Imposto sobre o rendimento			
Resultado liquido do período		-961 209,94	-480 080,32
Resultado líquido do período atribuível a:			
Detentores do capital da entidade-mãe			
Interesses que não controlam			
		-961 209,94	-480 080,32

PRESTAÇÃO DE CONTAS
2023

VOLUME I

4. Demonstrações Financeiras
(Individuais)

- Balanço
- Demonstração de resultados por natureza
- Demonstração das alterações no património líquido
- Demonstração dos fluxos de caixa
- Dívida total
- Anexo / Notas explicativas às demonstrações financeiras
- Balancete analítico
- Termo do Balanço à Tesouraria a 31.12.2023

MUNICÍPIO DE CONSTÂNCIA

Ano: 2023

Descrição	Notas	Capital / Património Subscrito	Ações (Quotas) Próprias	Outros Instrum. de Capital Próprio	Prémios de Emissão	Reservas Legais	Resultados Transitados	Ajusta- mentos em Ativos Financeiros	Excedentes de Reva- lorização	Outras Variações Património Líquido	Resultado Líquido do Período	Total	Interesses que não controlam	Total do Património Líquido
Posição no início do período	(1)	**21 843 696,18**	**0,00**	**0,00**	**0,00**	**960 429,49**	**-7 428 710,17**	**1 366,01**	**0,00**	**9 826 263,65**	**-480 080,32**	**24 722 964,84**	**0,00**	**24 722 964,84**
Alterações no período														
Primeira adoção de novo referencial contabilístico		0,00	0,00	0,00	0,00	0,00	0,00	0,00	0,00	0,00	0,00	0,00	0,00	0,00
Alterações de políticas contabilísticas		0,00	0,00	0,00	0,00	0,00	0,00	0,00	0,00	0,00	0,00	0,00	0,00	0,00
Diferenças de conversão de demonstrações financeiras		0,00	0,00	0,00	0,00	0,00	0,00	0,00	0,00	0,00	0,00	0,00	0,00	0,00
Realização do excedente de revalorização		0,00	0,00	0,00	0,00	0,00	0,00	0,00	0,00	0,00	0,00	0,00	0,00	0,00
Excedentes de revalorização e respetivas variações		0,00	0,00	0,00	0,00	0,00	0,00	0,00	0,00	0,00	0,00	0,00	0,00	0,00
Transferências e subsídios de capital		0,00	0,00	0,00	0,00	0,00	0,00	0,00	0,00	193 569,22	0,00	193 569,22	0,00	193 569,22
Correção de erros materiais		0,00	0,00	0,00	0,00	0,00	0,00	0,00	0,00	0,00	0,00	0,00	0,00	0,00
Outras alterações reconhecidas no Património Líquido		0,00	0,00	0,00	0,00	0,00	-480 080,32	0,00	0,00	167,85	480 080,32	167,85	0,00	167,85
	(2)	0,00	0,00	0,00	0,00	0,00	-480 080,32	0,00	0,00	193 737,07	480 080,32	193 737,07	0,00	193 737,07
Resultado Líquido do Período	(3)	**0,00**	**0,00**	**0,00**	**0,00**	**0,00**	**0,00**	**0,00**	**0,00**	**0,00**	**-961 209,94**	**-961 209,94**	**0,00**	**-961 209,94**
Resultado Integral	(4)=(2)+(3)										**-481 129,62**	**-767 472,87**	**0,00**	**-767 472,87**
Operações com detentores de capital no período														
Realizações de capital/património		0,00	0,00	0,00	0,00	0,00	0,00	0,00	0,00	0,00	0,00	0,00	0,00	0,00
Entradas para cobertura de perdas		0,00	0,00	0,00	0,00	0,00	0,00	0,00	0,00	0,00	0,00	0,00	0,00	0,00
Outras operações		0,00	0,00	0,00	0,00	0,00	2 312,55	0,00	0,00	0,00	0,00	2 312,55	0,00	2 312,55
Subscrições de prémios de emissão		0,00	0,00	0,00	0,00	0,00	0,00	0,00	0,00	0,00	0,00	0,00	0,00	0,00
	(5)	0,00	0,00	0,00	0,00	0,00	2 312,55	0,00	0,00	0,00	0,00	2 312,55	0,00	2 312,55
Posição fim período	(6)=(1)+(2)+(3)+(5)	**21 843 696,18**	**0,00**	**0,00**	**0,00**	**960 429,49**	**-7 906 477,94**	**1 366,01**	**0,00**	**10 020 000,72**	**-961 209,94**	**23 957 804,52**	**0,00**	**23 957 804,52**

PRESTAÇÃO DE CONTAS
2023

VOLUME I

4. Demonstrações Financeiras
(Individuais)

- Balanço
- Demonstração de resultados por natureza
- Demonstração das alterações no património líquido
- Demonstração dos fluxos de caixa
- Dívida total
- Anexo / Notas explicativas às demonstrações financeiras
- Balancete analítico
- Termo do Balanço à Tesouraria a 31.12.2023

MUNICÍPIO DE CONSTÂNCIA

Demonstração dos fluxos de caixa, do período findo em 31 de Dezembro de 2023 — **Valores em €**

Rubricas	Notas	Períodos	
		31/12/2023	31/12/2022
Fluxos de caixa das atividades operacionais			
Recebimentos de clientes		880 599,35	775 348,20
Recebimentos de contribuintes		990 199,55	999 682,92
Recebimentos de transferências e subsídios correntes		4 438 844,28	4 432 141,40
Recebimentos de utentes			
Pagamentos a fornecedores		-2 526 393,12	-2 190 980,42
Pagamentos ao pessoal		-2 013 717,10	-1 859 690,19
Pagamentos a contribuintes / Utentes			
Pagamentos de transferências e subsídios		-757 629,24	-754 903,73
Pagamentos de prestações sociais			
Caixa gerada pelas operações		1 011 903,72	1 401 598,18
Recebimento do imposto sobre o rendimento			
Pagamento do imposto sobre o rendimento			
Outros recebimentos		96 194,81	250 203,46
Outros pagamentos		-1 873 753,04	-2 867 770,83
Fluxos de caixa das atividades operacionais (a)		-765 654,51	-1 215 969,19
Fluxos de caixa das atividades de investimento			
Pagamentos respeitantes a:			
Ativos fixos tangíveis		-325 801,81	-214 484,94
Ativos intangíveis		-8 493,15	-54 538,36
Propriedades de investimento			
Investimentos financeiros			
Outros ativos			
Recebimentos provenientes de:			
Ativos fixos tangíveis		36 253,22	
Ativos intangíveis			
Propriedades de investimento		206 811,16	95 542,51
Investimentos financeiros		1 822,92	3 224,42
Outros ativos			
Subsídios ao investimento			
Transferências de capital		849 909,41	1 119 750,02
Juros e rendimentos similares			
Dividendos			
Fluxos de caixa das atividades de investimento (b)		760 501,75	949 493,65
Fluxos de caixa das atividades de financiamento			
Recebimentos provenientes de:			
Financiamentos obtidos			
Realizações de capital e de outros instrumentos de capital			
Cobertura de prejuízos			32 111,17
Doações			84 460,89
Outras operações de financiamento			
Pagamentos respeitantes a:			
Financiamentos obtidos		-84 802,02	-110 449,20
Juros e gastos similares		-29 266,20	-11 434,50
Dividendos			
Reduções de capital e de outros instrumentos de capital			
Outras operações de financiamento			
Fluxos de caixa das atividades de financiamento (c)		-114 068,22	-5 311,64
Variação de caixa e seus equivalentes (a+b+c)		-119 220,98	-271 787,18
Efeito das diferenças de câmbio			
Caixa e seus equivalentes no início do período		348 067,20	619 854,38
Caixa e seus equivalentes no fim do período		228 846,22	348 067,20
CONCILIAÇÃO ENTRE CAIXA E SEUS EQUIVALENTES E SALDO DE GERÊNCIA			
Caixa e seus equivalentes no início do período		348 067,20	619 854,38
- Equivalentes a caixa no início do período		-121 668,18	-514 099,00
+ Parte do saldo de gerência que não constitui equivalentes de caixa		121 668,18	514 099,00
- Variações cambiais de caixa no início do período			
= Saldo da gerência anterior		348 067,20	619 854,38
De execução orçamental		283 438,68	605 163,03

MUNICÍPIO DE CONSTÂNCIA

Demonstração dos fluxos de caixa, do período findo em 31 de Dezembro de 2023 **Valores em €**

Rubricas	Notas	Períodos	
		31/12/2023	31/12/2022
De operações de tesouraria		64 628,52	14 691,35
Caixa e seus equivalentes no fim do período		228 846,22	348 067,20
- Equivalentes a caixa no fim do período		-88 258,06	-121 668,18
+ Parte do saldo de gerência que não constitui equivalentes de caixa		88 258,06	121 668,18
- Variações cambiais de caixa no fim do período			
= Saldo para a gerência seguinte		228 846,22	348 067,20
De execução orçamental		204 677,50	283 438,68
De operações de tesouraria		24 168,72	64 628,52

PRESTAÇÃO DE CONTAS
2023

VOLUME I

4. Demonstrações Financeiras
(Individuais)

- Balanço
- Demonstração de resultados por natureza
- Demonstração das alterações no património líquido
- Demonstração dos fluxos de caixa
- Dívida total
- Anexo / Notas explicativas às demonstrações financeiras
- Balancete analítico
- Termo do Balanço à Tesouraria a 31.12.2023

Anexo VI - Endividamento - Mapa síntese [a que se refere o número 5 do artigo 14.º]

APURAMENTO DA CAPACIDADE DE ENDIVIDAMENTO PARA 2023 (Situação a 31.12.2023)		
MUNICÍPIO DE CONSTÂNCIA		
(1)	Total da receita cobrada nos últimos 3 anos	
(1.1)	Receita corrente líquida cobrada - Ano N-3 (2020)	5 273 886,36
(1.2)	Receita corrente líquida cobrada - Ano N-2 (2021)	5 668 030,98
(1.3)	Receita corrente líquida cobrada - Ano N-1 (2022)	6 494 558,21
(2) = [(1.1) + (1.2) + (1.3)] / 3	**Média Receita corrente líquida (RCL) cobrada nos três exercícios anteriores**	**5 812 158,52**
(3) = (2) * 1,5	1,5 vezes a média da receita corrente líquida cobrada nos últimos 3 anos	8 718 237,78
(4)	**Dívida Total ano N das operações orçamentais do Município - 31.12.2023 (desagregar por contas patrimoniais)**	
	Passivo não corrente	
(4.1)	Financiamentos obtidos	561 130,35
(4.2)	Fornecedores de investimentos	49 500,00
(4.3)	Fornecedores	-
(4.4)	Outras contas a pagar	24 168,72
	Passivo corrente	
(4.5)	Credores por transferências e subsídios não reembolsáveis concedidos	400,00
(4.6)	Fornecedores	102 861,81
(4.7)	Adiantamentos de clientes, contribuintes e utentes	-
(4.8)	Estado e outros entes públicos	-
(4.9)	Accionistas/sócios/associados	-
(4.10)	Financiamentos obtidos	89 344,23
(4.11)	Fornecedores de investimentos	134 104,53
(4.12)	Outras contas a pagar	1 715,59
	Exclusões	
(4.13)	Dívida não orçamental (operações de tesouraria)	- 24 168,72
(4.14)	Empréstimos excecionados	-
(4.15)	Fundo de Apoio Municipal (FAM)	-
(5)	**Dívida ano N das Entidades relevantes para efeitos de apuramento da Dívida total (Especificar Entidades) (dados de 31.12.2022)**	
(5.1)	A.Logos - Associação para o desenvolvimento de assessoria e ensaios técnicos	11 920,51
(5.2)	Amega - Associação de municípios de estudos e gestão de água	-
(5.3)	APMCH - Associação Portuguesa de Municípios com Centro Histórico	7,47
(5.4)	Associação Centro Ciencia Viva de Constancia	29 296,99
(5.5)	Associação Casa Memória Camões	12 198,77
(5.6)	CIMT - Comunidade Intermunicipal do Médio Tejo	10 215,91
(5.7)	Médio Tejo 21 - Agência regional de energia e ambiente da região do médio tejo e pinhal	727,06
(5.8)	Resitejo- Associação de Gestão e Tratamento de Lixos do Médio Tejo	-
(5.9)	Tagus - Associação para o desenvolvimento integrado do ribatejo interior	5 215,26
(5.10)	Fundo de Apoio Municipal (FAM)	-
(5.11)	Parque Almourol - Promoção e desenvolvimento, Lda.	-
(5.12)	RSTJ – Gestão e Tratamento de Resíduos, E.I.M., S.A.	-
(5.13)	Tagusgás - Empresa de gás do vale do Tejo, SA.	-
(6)	**Dívida total a 31.12.2023, excluindo operações extraorçamentais e dívida excecionada**	**1 008 638,48**
(7)	Limite da dívida total da Autarquia calculado a 01.01.2023	8 718 237,78
(8)	Montante da dívida total em 01.01.2023 (excluindo operações extraorçamentais e dívida excecionada), incluindo entidades participadas	1 052 433,86
(9) = (8) - (3)	**Margem Absoluta/Excesso - Valor**	**7 665 803,91**
(9) = (9)/(3)	**Margem Absoluta/Excesso - %**	**88%**
(10) = (9)*40%	**Margem utilizável (40%)** - art. 52.º da Lei n.º 73/2013, de 03/09, conjugado com o art. 3.º da Lei n.º 29/2023, de 04 de Julho	**3 066 321,57**
(11)	Montante de empréstimos já contratualizados e não refletidos na dívida	833 568,68
(12) = (8)+(10)-(6)	**Margem efetivamente disponível para endividamento**	**2 276 548,26**

PRESTAÇÃO DE CONTAS
2023

VOLUME I

4. Demonstrações Financeiras
(Individuais)

- Balanço
- Demonstração de resultados por natureza
- Demonstração das alterações no património líquido
- Demonstração dos fluxos de caixa
- Dívida total
- Anexo / Notas explicativas às demonstrações financeiras
- Balancete analítico
- Termo do Balanço à Tesouraria a 31.12.2023

NOTAS EXPLICATIVAS (ANEXO) ÀS DEMONSTRAÇÕES FINANCEIRAS

Procurando dar cumprimento ao disposto no Decreto-Lei n.º 192/2015, de 11 de setembro, na sua redação atualizada, apresentam-se as notas explicativas às demonstrações financeiras, elaboradas em conformidade com o modelo previsto na Norma de Contabilidade Pública 1 "NCP 1 - *Estrutura e Conteúdo das Demonstrações Financeiras*", essenciais a uma melhor compreensão das demonstrações financeiras apresentadas para o período de relato.

Pese embora a NCP 1 preveja a possibilidade de não referenciar as notas relativamente às quais se considere não existir informação que justifique a sua divulgação, mantendo no entanto a numeração das demais notas, optou-se por mantê-las presentes para salvaguardar a coerência e plenitude das divulgações, com a indicação de "*Não aplicável / Nada de relevante a relatar*". Apenas se omitiu o detalhe das notas relativas a normas que não tiveram aplicação no período.

Com vista a uma divulgação mais intuitiva e de mais fácil interpretação, sempre que possível são privilegiados os quadros ou mapas à informação descritiva, devidamente identificados no corpo das notas ou com remissão para os anexos, conforme se considerar mais adequado.

Nota 0 - Adoção pela primeira vez do SNC-AP – Divulgação Transitória

As demonstrações financeiras reportadas ao exercício de 2020 foram as primeiras apresentadas pelo Município de Constância à luz do SNC-AP, tendo sido efetuados a generalidade dos ajustamentos de transição. Importa referir que a Comissão de Normalização Contabilística emitiu uma FAQ que preconiza um período de três anos para serem concluídos os ajustamentos de transição, precisamente para dar resposta a questões de elevada complexidade.

Não obstante o esforço efetuado ao longo destes dois primeiros anos de SNC-AP, verificam-se, ainda, algumas insuficiências na aplicação da NCP 27 que estabelece os princípios para o desenvolvimento de um sistema de contabilidade de gestão e os requisitos mínimos para a sua apresentação, conteúdo e divulgação.

Apesar do Município já dispor deste sistema com implementação ainda sobre as regras do anterior sistema contabilístico (POCAL) e que tem vindo a ser melhorado, as exigências impostas pela legislação obrigam a que se realizem acréscimos de funcionalidades na generalidade da informação que se consegue obter, de modo a cumprir cabalmente as exigências de divulgação da NCP 27. Neste sentido, justificamos a razão da não apresentação, na sua plenitude, da informação prevista pela norma referida, e à que procurará corresponder o mais brevemente possível.

Nota 1 - Identificação da entidade, período de relato e referencial contabilístico

1.1 Identificação da Entidade, período de relato

(a) Designação da entidade:
Município de Constância
Período de relato:
01 de janeiro de 2023 a 31 de dezembro de 2023

(b) Endereço:
Estrada Nacional 3, n.º 13, 2250-028 Constância

(c) Código da classificação orgânica
84113 - Autarquia Local

(d) Tutela
Ministério da Modernização do Estado e da Administração Pública

(e) Legislação que criou a instituição e principal legislação aplicável
O concelho de Constância foi criado por D. Sebastião com a Carta de Sentença em 1571, reconhecendo-se o desenvolvimento que já então alcançara, tendo mais tarde, em 1836, o seu nome sido alterado para Constância por D. Maria II.

O Município de Constância prossegue as suas atribuições através do exercício, pelos respetivos órgãos, das competências legalmente previstas, sujeitando-se designadamente ao cumprimento do previsto no regime jurídico das autarquias locais, estabelecido pela **Lei n.º 75/2013**, de 12 de setembro, e no regime financeiro das autarquias locais e das entidades intermunicipais, estabelecido pela **Lei n.º 73/2013**, de 3 de setembro.

O Município rege-se, ainda, pela demais legislação em vigor aplicável às autarquias locais.

(f) Designação e sede da entidade que controla final e local onde podem ser obtidas cópias das demonstrações financeiras consolidadas
Município de Constância
Estrada Nacional 3, n.º 13, 2250-028 Constância

(g) Designação e sede da entidade que controla intermédia local onde podem ser obtidas cópias das demonstrações financeiras consolidadas
Município de Constância
Estrada Nacional 3, n.º 13, 2250-028 Constância

(h) Caso as demonstrações financeiras anuais sejam apresentadas para um período mais longo ou mais curto do que um ano indicar:
(i) Período abrangido pelas demonstrações financeiras;

(ii) Razão para usar um período diferente do anual; e
(iii) Indicação de não serem inteiramente comparáveis as quantias das demonstrações financeiras do período anterior.

No presente ano as demostrações financeiras são elaboradas pelo ano civil completo.

CARATERIZAÇÃO DA ENTIDADE				
1.	**IDENTIFICAÇÃO**			
	Designação	Município de Constância		
	NIPC	506826546		
	Natureza	Autarquia Local		
	Endereço postal	Estrada Nacional 3, n.º 13		
	Telefone / Fax	249730050 / 249739514		
	Endereço de correio eletrónico	geral@cm-constancia.pt		
	Sítio na internet	www.cm-constancia.pt		
	Tem serviços de natureza consultiva e/ou serviços de fiscalização?	Não		
	Organograma			
2.	**LEGISLAÇÃO**			
	Regime Financeiro	Lei n.º 73/2013, de 12 de setembro		
	Regime Jurídico	Lei n.º 75/2013, de 3 de setembro		
3.	**PARTICIPAÇÕES DA ENTIDADE** (a especificar – opcional)			
	Serviços Municipalizados			x
	(Se a entidade assinalar que detém participações, deverá abrir uma linha para indicar qual a entidade e, dentro dessa linha, deverá ter a opção SIM/NÃO para responder se detém influência dominante sobre aquela entidade)		Influência dominante	
			Sim	**Não**
	Serviços Intermunicipalizados			
	Entidades Intermunicipais			
	Entidades Associativas Municipais			
	ANMP - Associação Nacional de Municípios Portugueses			x
	APMCH - Associação portuguesa dos Municípios com centros históricos			x
	Comunidade Intermunicipal do Médito Tejo			x
	RESITEJO - Associação de Gestão e Tratamento de Lixos do Médio Tejo			x
	AMEGA - Associação de Municípios de estudos e gestão de água			x
	Empresas Locais			
	Empresas Participadas			
	Tagusgás - Empresa de gás do Vale do Tejo, SA			x
	Parque Almourol - Promoção e desenvolvimento turístico, Lda.			x
	RSTJ - Gestão e tratamento de resíduos, EIM, SA			x
	FAM - Fundo de Apoio Municipal			x
	Cooperativas			
	Fundações			
	Entidades de outra natureza			
	A.Logos-Associação para o desenvolvimento de assessoria e ensaios técnicos			x
	TAGUS - Associação para o desenvolvimento integrado do Ribatejo Interior			x
	Médio Tejo 21 - Agência regional de energia e ambiente da região do Médio Tejo e Pinhal			x
	Associação Centro Ciência Viva de Constância		x	
	Associação Casa Memória de Camões em Constância		x	
4.	**DESCRIÇÃO SUMÁRIA DAS ATIVIDADES**			
	São atribuições do Município as seguintes: equipamneto rural e urbano; energia; transportes e comunicações; educação; património, cultura e ciência; tempos livres e desporto; saúde; ação social; habitação; proteção civil; ambiente, salubridade e saneamento básico; defesa do consumidor; promoção do desenvolvimento; ordenamento do território e urbanismo; polícia municipal; cooperação externa.			
5.	**COMPOSIÇÃO DO ÓRGÃO EXECUTIVO**			
5.1	**IDENTIFICAÇÃO DOS MEMBROS DO ÓRGÃO EXECUTIVO / CONSELHO DE ADMINISTRAÇÃO**			
	Sérgio Miguel Santos Pereira de Oliveira	Presidente		
	Maria Helena Soares Roxo	Vereadora		
	Maria Manuela de Oliveira Arsénio	Vereadora		
	Pedro José Lopes Pereira	Vereador		
	Alexandre Emanuel Ramos Marques	Vereador		
5.2	NÚMERO DE VEREADORES (1)			
	Em regime de permanência:	2		
	A meio tempo:	1		
	Restantes vereadores:	1		
5.3	**NÚMERO DE ELEITORES**			
	Até 10.000	x		
	Mais de 10.000 e menos de 40.000			
	Igual ou superior a 40.000			

6.	**ORGANIZAÇÃO CONTABILÍSTICA**			
	As demonstrações financeiras foram elaboradas com base no referencial contabilístico SNC-AP - Sistema de normalização contabilística para a Administração Pública, implementado pela primeira vez em 2020. O SNC-AP foi aprovado pelo Decreto-Lei n.º 192/2015 e foram aplicadas as Nomas de Contabilidade Públicas enquadráveis.			
7.	**OUTRA INFORMAÇÃO**			
7.1	**AÇÕES DE FISCALIZAÇÃO (últimos 5 anos)**			
	Entidade fiscalizadora	Inspeção Geral de Finanças		
	Data da ação	2017		
	Período abrangido	2017 e 2018		
	Identificação da ação	2017/255/B3/600 - Processo de inquérito decorrente de denúncia do regulamento de atribuição de apoios financeiros e não financeiros e do Plano de prevenção de riscos de corrupção e infrações conexas.		
7.2	**APROVAÇÃO DOS DOCUMENTOS**		**Data de Aprovação**	
			Órgão Executivo	**Órgão Deliberativo**
	Norma de Controlo Interno e eventuais alterações (a especificar) (2)		19/03/2008	
	Regulamentos			
	Plano de Prevenção dos Riscos de Gestão e eventuais alterações		28/12/2009	
	Relatório de Avaliação da Execução do Plano de Prevenção dos Riscos de Gestão			
7.3	**INSCRIÇÃO DO SALDO DA GERÊNCIA DO ANO ANTERIOR**		**Data de Aprovação**	
			Órgão Executivo	**Órgão Deliberativo**
	Revisão Orçamental		15/02/2023	24/02/2023
	Alteração Orçamental (n.º 6, do art.º 40º RFALEI)			
7.4	**INFORMAÇÃO RELATIVA À CONSOLIDAÇÃO DE CONTAS**			
	Identificação das entidades que compõem o Grupo Público			
	Associação Centro Ciência Viva de Constância			
	Associação Casa Memória de Camões em Constância			
	RSTJ - Gestão e tratamento de resíduos, EIM, SA			
7.5	**DESCENTRALIZAÇÃO ADMINISTRATIVA**		**Sim**	**Não**
	(Art.º 111.º da Lei n.º 75/2013, de 12 de setembro)			
	- Transferência de competências de órgãos do Estado para órgãos das autarquias locais		X	
	- Transferência de competências de órgãos do Estado para órgãos das entidades intermunicipais		X	
7.6	**DELEGAÇÃO DE COMPETÊNCIAS**		**Sim**	**Não**
	(Art.º 116.º da Lei n.º 75/2013, de 12 de setembro)			
	- Dos órgãos do município nos órgãos das freguesias			x
	- Dos órgãos do município nos órgãos das entidades intermunicipais			x
7.7	**INFORMAÇÃO RELATIVA A PESSOAL (2)**		**Sim**	**Não**
	- Na eventualidade da existência de limites legais, em matéria de pessoal, indicar se os mesmos foram observados, com a remessa de documentação comprovativa[2]			
	- N.º de trabalhadores a 31 de dezembro			
7.8	**PRAZO MÉDIO DE PAGAMENTO**	**Início do exercício**	**Fim do exercício**	
		15	18	
7.9	A PREENCHER, NO CASO DE SE TRATAR DE UMA ENTIDADE DE NATUREZA ASSOCIATIVA (3)			
	- Data da constituição			
	- Entidades associadas existentes no fim do exercício			
	- Informação sobre a existência de atividade/movimentos financeiros na gerência			
7.10	**CONCESSÕES DE SERVIÇOS PÚBLICOS/OBRAS PÚBLICAS**		**Sim**	**Não**
	(a especificar)		x	
	- Concessionário EDP Distribuição - Energia S.A.		Nota:	
	- Objeto da concessão - Redes de distribuição de energia elétrica em baixa tensão e as redes de iluminação pública, bem como os postos de transformação, do concelho de Constância		No caso da Autarquia ser concedente no âmbito de vários contratos, deverá apresentar uma quadro com a informação prevista, por cada contrato	
	- Data de celebração do contrato - 06/06/2001			
	- Período da concessão - 20 anos			
	- Natureza da concessão - Contrato de Concessão de Serviço Público			
7.11	**MECANISMOS DE RECUPERAÇÃO FINANCEIRA E OUTROS PROGRAMAS DE REGULARIZAÇÃO DE DÍVIDAS A FORNECEDORES**		**Sim**	**Não**
	(a especificar)			x

1.2 Referencial contabilístico e demonstrações financeiras

(a) Indicação de que foi aplicado o referencial contabilístico SNC-AP e justificação das disposições deste normativo que, em casos excecionais, tenham sido derrogadas e dos respetivos efeitos nas demonstrações financeiras, tendo em vista a necessidade de estas darem uma imagem verdadeira e apropriada do ativo, do passivo e dos resultados da entidade

As presentes demonstrações financeiras (balanço, demonstração dos resultados por naturezas, demonstração das alterações no património líquido, demonstração dos fluxos de caixa e anexo) foram preparadas em conformidade com o disposto no SNC-AP.

As demonstrações financeiras foram expressas em euros e preparadas no pressuposto da continuidade e do regime do acréscimo, no qual os itens são reconhecidos quando satisfaçam as definições e os critérios de reconhecimento para esses elementos de harmonia com o previsto na estrutura conceptual da Norma.

Não obstante poderem existir, decorrente do referido, outras situações de derrogação de normas impercetíveis na presente data, confirma-se **que o Município optou por contabilizar como "Outros ativos fixos tangíveis" bens de valor inferior a 100€**, derrogando o previsto na nota explicativa da conta 437 – Ativos fixos tangíveis que prevê que "*No caso de a vida útil ser inferior a um ano ou, mesmo que superior, tenha um valor individual inferior a € 100, devem ser registados na conta 623 Materiais de consumo*".

O propósito da derrogação foi unicamente o de assegurar o controlo dos referidos bens cuja continuidade de uso é certamente superior a um ano, e que, sendo gasto, não ficariam controlados pelo Património atenta a tipologia das aplicações informáticas disponíveis.

Ressalvar que a derrogação indicada não produz efeitos materialmente relevantes que coloquem em causa a imagem verdadeira e apropriada das demonstrações financeiras.

(b) Indicação e comentário das contas do balanço e da demonstração dos resultados cujos conteúdos não sejam comparáveis com os do período anterior

Atendendo a que a implementação do SNC-AP ocorreu no ano de 2020, quer as contas do balanço, quer as contas da demonstração de resultados, são comparáveis com o ano anterior (2022).

(c) Quando a apresentação ou classificação de itens nas demonstrações financeiras for alterada, as quantias comparativas devem ser reclassificadas, a menos que a reclassificação seja impraticável. Quando as quantias comparativas forem reclassificadas, uma entidade deve divulgar:

(i) A natureza da reclassificação;
(ii) A quantia de cada item ou classe de itens que é reclassificado; e
(iii) A razão da reclassificação.

(iv) Quando for impraticável reclassificar quantias comparativas, uma entidade deve divulgar:

i. A razão para não reclassificar as quantias; e
ii. A natureza dos ajustamentos que teriam sido feitos se as quantias tivessem sido reclassificadas.

Não aplicável / Nada de relevante a relatar.

(d) Comentário do órgão de gestão sobre a quantia dos saldos significativos de caixa e seus equivalentes que não estejam disponíveis para uso.

Os montantes incluídos na rubrica de caixa e seus equivalentes correspondem aos valores em caixa e depósitos bancários que, em 31 de dezembro, estavam disponíveis para uso, com exceção do montante de 24.168,72€ que respeita a operações de tesouraria.

(e) Desagregação dos valores inscritos na rubrica de caixa e em depósitos bancários

Em 01 de janeiro de 2023, o saldo de operações orçamentais foi de 283.438,68€ e o saldo de operações de tesouraria é de 64.628,52€, perfazendo o valor total de 348.067,20€.

Em 31 de dezembro de 2023, o saldo de operações orçamentais foi de 204.677,50 € e o saldo de operações de tesouraria é de 24.168,72€, perfazendo o valor total de 228.846,22€.

Conta	2020	2021	2022	2023
Caixa (inclui fundos de caixa)	2.310,70€	1.748,13€	331,16€	1.293,94
Depósitos Bancários				
Caixa Geral de Depósitos	81.329,97€	110.379,40€	289.884,58€	161.012,11
Consignado	12.698,23€	14.691,35€	64.604,45€	24.168,72
Não consignado	68.631,74€	95.688,09€	225.280,13€	136.843,39
Banco Santander Totta	7.817,40€	8.319,05€	787,73€	2.450,83
Banco Comercial Português	7.815,15€	0,00€	-	-
Banco BPI - Consignado	419.558,18€	499.407,65€	57.063,73€	64.089,34
Total operações orçamentais	**506.133,17€**	**605.163,03€**	**283.462,75€**	**204.677,50**
Total operações não orçamentais	**12.698.23€**	**14.691,35€**	**64.628,52€**	**24.168,72**
TOTAL	**518.831.40€**	**619.854,38€**	**348.067,20€**	**228.846,22**

Conta	2021	2022	2023
11 - Caixa	1 748,13€	271,09€	1.293,94
12 – Depósitos à ordem	104.007,25€	226.067,86€	139.294,22
13 – Depósitos consignados	514.099,00€	121.661,18€	88.258,06

Nota 2 - Principais políticas contabilísticas, alterações nas estimativas contabilísticas e erros

2.1 Bases de mensuração usadas na preparação das demonstrações financeiras

A mensuração é, nos termos da estrutura conceptual aprovada pelo no Anexo I ao Decreto-Lei n.º 192/2015, de 11 de setembro (cfr. parágrafo 120), o processo de determinar as quantias monetárias através das quais os elementos das demonstrações financeiras são reconhecidos e mostrados nas mesmas, envolvendo a seleção de bases especificas de mensuração que se baseiam no custo histórico ou no valor corrente (cfr. parágrafo 124).

Na preparação das demonstrações financeiras adotaram-se as bases de mensuração seguidamente elencadas por tipologia de ativo/passivo ou rendimento/gasto.

2.1.1 Ativos intangíveis (NCP 3)

Mensuração inicial:

Os ativos intangíveis que cumpram os critérios de reconhecimento encontram-se mensurados ao custo de aquisição, que inclui diretamente atribuível à sua preparação.

O custo inicial dos ativos intangíveis adquiridos através de uma transação sem contraprestação é mensurado ao justo valor à data em que é adquirido.

No reconhecimento inicial de um ativo intangível adquirido numa transação de troca de um ativo não monetário por outro, o custo do ativo intangível adquirido deve ser o seu justo valor.

Nos ativos intangíveis gerados internamente, as despesas de pesquisa (investigação) são reconhecidas como gastos quando suportados. As despesas de desenvolvimento são reconhecidas como intangível se cumprir os critérios previstos no ponto 4.6.2 da NCP3.

Os custos incorridos com o software que não faz parte integrante do respetivo hardware ou que, fazendo, o elemento mais significativo seja intangível (cfr. ponto 4. da NCP), assim como as despesas adicionais suportadas pelo Município necessárias à sua implementação são capitalizáveis. Os gastos com a manutenção de programas informáticos são reconhecidos como gastos do período em que são incorridos.

Mensuração subsequente:

Subsequentemente, um ativo intangível é mensurado pelo seu custo menos a amortização acumulada e qualquer perda por imparidade.

Método de amortização:

O método de amortização utilizado é o das quotas constantes, em conformidade com o período de vida útil estimado no CC2, em regime de duodécimos, a partir do momento em que o ativo se encontra disponível para uso.

Desreconhecimento:

Um ativo intangível é desreconhecido na data de alienação, incluindo alienação através de uma transação sem contraprestação, ou quando for permanentemente retirado do uso e da sua alienação não se esperam benefícios económicos futuros ou potencial de serviço.

2.1.2 Ativos fixos tangíveis (NCP5)

Mensuração inicial:

Os bens do ativo fixo tangível que satisfaçam os critérios de reconhecimento são, em regra, mensurados pelo seu custo de aquisição, sustentado em fatura ou documento equivalente, incorporando os elementos do custo previstos na norma.

Os ativos fixos adquiridos sem contraprestação (exemplo: doações) são valorados, no caso de imóveis, pelo valor patrimonial tributário e, no caso de outros ativos, pelo custo do bem recebido ou, na sua falta, pelo seu valor de mercado determinado pela Comissão de Avaliação designada para o efeito.

No reconhecimento inicial de um ativo fixo tangível adquirido numa transação de troca de um ativo não monetário por outro, o custo do ativo fixo tangível adquirido deve ser o seu justo valor, exceto nos casos previstos na norma.

Nos casos em que se desconhece o custo de aquisição de determinado ativo que se pretende reconhecer, o montante a considerar é, em regra, determinado da seguinte forma:

- Valor atribuído, quando exista, pela ficha matricial constante no site da Administração Tributária (AT), sendo imputado 25% desse valor ao terreno, se existir (esta situação é admitida no próprio SNC-AP);
- Valor apurado por comissão de avaliação;
- Valor apurado de forma especifica em eventuais casos muito particulares e devidamente justificados.

Mensuração subsequente:

Subsequentemente, um ativo tangível é mensurado pelo seu custo menos a depreciação acumulada e qualquer perda por imparidade.

O tratamento dos custos subsequentes relacionados com um ativo fixo tangível deve ser o seguinte:

- Custos de assistência técnica corrente – Reconhecer como gastos do período;

- Substituição de determinadas componentes em intervalos regulares – os respetivos gastos devem adicionar-se à quantia escriturada do bem e devem ser desreconhecidos os itens substituídos;
- Grandes inspeções regulares, independentemente de partes dos bens serem ou não substituídas – os gastos devem adicionar-se à quantia escriturada do bem e desconhecida a quantia escriturada da anterior inspeção.

Os gastos de conservação e reparação que não aumentem a vida útil dos ativos nem resultem em outros benefícios económicos para o ativo, como o aumento da capacidade ou potência, melhoria da qualidade do output e redução significativa dos custos de operação, são reconhecidos como gastos do período em que ocorrem.

Quando são objeto de valorização de eventuais gastos incorridos e classificados em despesas de capital, cuja tipologia da despesa acresce a sua capacidade de utilização e melhorias, são valorizados pelos respetivos valores que podem influenciar, ou não, ajustamentos à sua vida útil.

Método de depreciação

O método de depreciação utilizado é o das quotas constantes, em conformidade com o período de vida útil estimado no CC2, em regime de duodécimos, a partir do momento em que o ativo se encontra disponível para uso. A quantia depreciável de um ativo é calculada após a dedução do seu valor residual. Os terrenos não são depreciáveis.

No caso dos bens móveis adquiridos e com início de utilização até 31/12/2019 as vidas úteis praticadas são as previstas no CIBE (POCAL). Esta situação é permitida pela legislação relativa ao SNC-AP, a qual permitiu que nesses bens se continuassem a praticar as vidas úteis do CIBE, só se passando a praticar as vidas úteis do CC2 nos bens móveis com data de inicio de utilização a partir de 01/01/2020.

Os ativos em curso representam ativos ainda em fase de construção e são transferidos para ativos fixos, depois de observados os procedimentos referentes à elaboração do auto de receção provisória, sendo registados ao custo de aquisição. Estes ativos começam a ser depreciados a partir do momento em que estejam disponíveis para uso, ou seja, quando estiverem nas condições necessárias para serem capazes de operarem da forma pretendida pelo Município.

Desreconhecimento:

Um ativo intangível é desreconhecido na data de alienação, incluindo alienação através de uma transação sem contraprestação, ou quando for permanentemente retirado do uso e da sua alienação não se esperam benefícios económicos futuros ou potencial de serviço.

O ganho ou perda decorrente do desconhecimento de um ativo fixo tangível (mais ou menos-valias) é determinado pela diferença entre o entre o produto líquido da alienação, se existir, e a

quantia escriturada do ativo, e é registado na Demonstração de resultados por natureza nas rubricas de “Outros rendimentos” ou “ Outros gastos”.

2.1.3 Locações (NCP 6)

A locação é financeira quando, através do contrato de locação, forem transferidos substancialmente todos os riscos e vantagens inerentes à propriedade de um ativo e o título de propriedade poder, ou não, ser eventualmente transferido. A locação operacional é uma locação que não é financeira, ou seja, quando não forem transferidos todos os riscos e vantagens inerentes à posse do ativo e não for possível transferir a propriedade no final do contrato.

Consequentemente, e considerando que a classificação da locação depende da substância da transação e não da forma do contrato, os ativos adquiridos através de contratos de locação financeira são reconhecidos no balanço como ativos e as respetivas obrigações como passivos, ou seja, são contabilizados reconhecendo os ativos fixos tangíveis e as respetivas depreciações acumuladas e as dívidas pendentes de liquidação, de acordo com o plano financeiro contratual. Os juros incluídos no valor das rendas e as depreciações dos ativos fixos tangíveis são reconhecidos nos gastos na Demonstração de resultados do exercício a que respeitam.

As locações operacionais não são reconhecidas no balanço, apenas divulgadas no ponto que respeita à NCP 6 (Locações) deste anexo, sendo as rendas devidas reconhecidas como gastos na Demonstração de resultados durante o período do contrato de locação.

2.1.4 Propriedades de investimento (NCP 8)

As Propriedades de Investimento que satisfaçam os critérios de reconhecimento devem ser mensuradas ao custo de aquisição, incluindo os custos de transação, deduzido das correspondentes depreciações acumuladas e qualquer perda por imparidade. Se adquirida através de uma prestação sem contraprestação, o custo de propriedade é o seu justo valor à data em que é adquirida.

As depreciações são calculadas a partir da data em que os bens estejam disponíveis para uso, pelo método das quotas constantes, em conformidade com o período de vida útil estimado no CC2, para cada grupo de bens, em regime de duodécimos.

2.1.5 Imparidades de Ativos (NCP 9)

O registo de imparidades implica que em cada data de relato seja efetuada uma avaliação das quantias escrituradas dos seus ativos representam fiavelmente os benefícios económicos futuros ou potencial de serviço, por forma a determinar se existe algum indício de os mesmos poderem estar em imparidade.

Em caso afirmativo, é estimada a quantia recuperável dos respetivos ativos, determinada pelo valor mais alto entre o justo valor menos os custos de o vender e o valor de uso. Se a quantia

escriturada for superior à quantia recuperável, é reconhecida uma perda por imparidade, registada na Demonstração de resultados na rubrica «Perdas por imparidade». Quando a quantia estimada de uma perda por imparidade for maior do que a quantia escriturada do ativo, a quantia escriturada do ativo deve ser reduzida para zero ou ser reconhecido um passivo se isso for exigido por outra norma do NCP. O encargo da depreciação/amortização é ajustado em períodos futuros em função da quantia escriturada revista do ativo, menos o seu valor residual, se houver.

A reversão de perdas por imparidade, reconhecidas em exercícios anteriores e avaliadas de acordo comas fontes de informação previstas na norma, é registada quando há evidências de que estas perdas já não existem ou diminuíram, como o limite previsto na norma.

2.1.6 Inventários (NCP 10)

Os inventários são mensurados pela quantia mais baixa entre o custo e o valor realizável líquido. Caso sejam adquiridos através de uma transação sem contraprestação são registados pelo justo valor à data de aquisição.

O custo dos inventários inclui os gastos com a aquisição, bem como os gastos adicionais de compra incorridos para colocar os inventários no seu local nas suas condições atuais.

O valor realizável líquido refere-se à quantia líquida que o Município espera realizar com a venda dos inventários no decurso normal das operações.

Quando o valor do custo é superior ao valor realizável líquido é registado um ajustamento (perda por imparidade) pela respetiva diferença.

As variações do período nas perdas por imparidade de inventários são registadas nas rubricas de resultados «Perdas por imparidade em inventários» e «Reversões de perdas por imparidade em inventários».

Quando os inventários são vendidos ou consumidos, a quantia escriturada desses inventários é reconhecida como um gasto do período em que o respetivo rendimento é reconhecido. O método de custeio adotado para os inventários é o do Custo Médio Ponderado.

A mensuração de inventários foi efetuada pelo custo de aquisição (NCP 10). O sistema de inventário adotado é o permanente, mensurado ao custo médio ponderado.

2.1.7 Rendimentos de transações Com e Sem contraprestação (NCP13 e NCP14)

As transações com contraprestação são transações pelas quais uma entidade recebe ativos ou serviços, ou extingue passivos, e dá diretamente em troca um valor aproximadamente igual (principalmente na forma de dinheiro, bens, serviços, ou uso de ativos) a uma outra entidade.

Por outro lado, nas transações sem contraprestação, uma entidade ou recebe valor de uma outra entidade sem dar diretamente em troca valor aproximadamente igual, ou dá valor a uma outra entidade sem receber diretamente em troca valor aproximadamente igual.

Neste âmbito, para se distinguir rendimentos com e sem contraprestação, deve ser considerada a substância das transações em vez da sua forma. O rendimento é reconhecido quando for provável que fluam para o Município benefícios económicos futuros ou potencial de serviço e estes benefícios possam ser mensurados com fiabilidade. Estes rendimentos são registados pelo justo valor da retribuição recebida ou a receber. Se a retribuição for recebida em forma de caixa ou equivalentes, o justo valor corresponde à quantia de caixa ou equivalentes de caixa a receber.

Se esta retribuição for diferida no tempo, o justo valor será menor que o valor nominal, pois terá o efeito da passagem do tempo (desconto). A diferença entre o valor nominal e este justo valor é reconhecida como rendimento de juros de forma proporcional ao tempo.

Se a retribuição for recebida em forma de ativos, a mesma deve ser valorizada ao justo valor do ativo recebido.

As transferências/subsídios obtidos são reconhecidos quando existe uma garantia razoável que irão ser recebidos e que o Município cumprirá as condições exigidas para a sua concessão. As transferências/subsídios relacionados com rendimentos (por exemplo, no âmbito de programas de formação profissional ou de apoio à contratação) são reconhecidos como rendimentos do próprio período, na rubrica «Subsídios à exploração» da demonstração dos resultados do período em que os programas/contratos são realizados, independentemente da data do seu recebimento, a não ser que se tornem recebíveis num período posterior, onde serão rendimentos desse período.

As transferências/subsídios obtidos afetos a despesas correntes e à depreciação e amortização de ativos são diferidos no Balanço, na rubrica de «Diferimentos», sendo registados como rendimento do período (rubrica «Transferências e subsídios correntes obtidos»), na proporção, respetivamente, dos correspondentes gastos incorridos e dos gastos de depreciação e de amortização dos ativos durante a vida do projeto, independentemente do momento do recebimento dos mesmos.

As transferências/subsídios relacionados com ativos fixos tangíveis e intangíveis são inicialmente reconhecidos no Património Liquido, sendo posteriormente reconhecidos na demonstração dos resultados (rubrica «Imputação de subsídios» e «Transferências para investimentos») numa base sistemática e racional durante os períodos contabilísticos necessários para balanceá-los com os gastos relacionados, ou seja, na proporção dos respetivos gastos de depreciação e de amortização durante a vida útil dos ativos.

2.1.8 Provisões, Passivos Contingentes e Ativos Contingentes (NCP 15)

De acordo com a NCP 15, o Município só reconhece provisões quando, cumulativamente, exista uma obrigação presente como resultado de um acontecimento passado, seja fiavelmente mensurável e a probabilidade de ocorrerem exfluxos de recursos, incorporando benefícios económicos ou potencial de serviço para pagar a obrigação, seja superior à probabilidade de não existirem. Nos casos de não reconhecimento de provisão, deve ser efetuada competente divulgação.

O parágrafo 37 e seguintes determinam que a quantia reconhecida como uma provisão deve ser a melhor estimativa do dispêndio exigido para liquidar a obrigação presente à data do relato.

Consequentemente, as obrigações são mensuráveis pela quantia que se estima como necessária para as liquidar à data do relato.

Relativamente aos ativos e passivos contingentes, estes apenas são divulgados quando seja provável a existência de um influxo ou exfluxo de recursos.

2.1.9 Acontecimentos após a data de relato (NCP 17)

Os eventos ocorridos entre a data de relato (data do balanço) e a data de autorização para emissão das demonstrações financeiras que proporcionem informação adicional sobre condições que existiam à data do balanço são refletidos nas demonstrações financeiras. Os eventos após a data do balanço que proporcionem informação sobre condições que ocorram após a data do balanço, se materiais, são divulgados nas notas (Nota 17).

2.1.10 Instrumentos financeiros (NCP 18)

Mensuração inicial:

Um instrumento financeiro é, nos termos da norma, qualquer contrato que dá origem a um ativo financeiro de uma entidade e a um passivo financeiro ou instrumento de capital próprio de uma outra entidade.

Um instrumento financeiro é reconhecido, apenas se os ativos e passivos financeiros e os instrumentos de capital próprio forem reconhecidos pelo Município, quando este se torna uma parte das disposições contratuais dos mesmos.

Os instrumentos financeiros são registados inicialmente de acordo com o modelo do justo valor.

Os custos de transação dos ativos e passivos financeiros são incluídos no custo de aquisição se esse ativo ou passivo não for subsequentemente mensurado pelo justo valor, caso em que são imediatamente reconhecidas em resultados do período.

As dívidas a receber de clientes, contribuintes e utentes são mensuradas pelas importâncias constantes dos documentos que as titulam. É registada imparidade quando há evidência objetiva de que a autarquia não receberá os montantes em dívida conforme as condições originais das suas contas a receber.

As dívidas a pagar aos fornecedores e outras entidades são mensuradas pelas importâncias constantes dos documentos que as titulam.

As disponibilidades estão expressas pelos montantes dos meios de pagamento e dos saldos de todas as contas de depósito.

Mensuração subsequente:

A mensuração subsequente vai depender das características dos ativos e passivos financeiros e das políticas contabilísticas, podendo ser aplicados o modelo do justo valor, do custo ou do custo amortizado.

2.1.11 Benefícios dos empregados (NCP 19)

O Município reconhece um passivo quando o empregado prestou o serviço em troca de benefícios a pagar no futuro e um gasto quando a entidade consumir os benefícios económicos decorrentes dos serviços prestados em troca dos benefícios dos empregados. Os benefícios aos empregados incluem salários, contribuições, férias anuais e ausências por doença pagas e pensões.

2.1.12 Mensuração dos investimentos em entidades controladas, associadas e empreendimentos conjuntos (NCP21 e NCP 23)

Nos termos da NCP 21.10 e do número 1.3 do Manual de implementação, nas demonstrações financeiras separadas, uma entidade pode optar pela contabilização dos seus investimentos em entidades controladas, associadas e empreendimentos conjuntos ao custo, de acordo com a NCP 18 – Instrumentos Financeiros, ou segundo o método da equivalência patrimonial, nos termos da NCP 23 – Investimentos em Associadas e Empreendimentos Conjuntos.

O Município mensura os seus investimentos em entidades controladas, associadas e empreendimentos conjuntos ao custo.

2.2 Outras políticas contabilísticas relevantes

As demonstrações financeiras foram preparadas com base nas caraterísticas qualitativas da informação postuladas no ponto 5 da Estrutura Concetual presente no Anexo I do Decreto-Lei nº 192/2015, de 11 de setembro: relevância, fiabilidade, compreensibilidade, oportunidade, comparabilidade e verificabilidade.

A sua elaboração respeitou a NCP 1 "Estrutura e conteúdo das demonstrações financeiras" e demais normas de contabilidade pública, e respeitou os seguintes princípios contabilísticos:

Informação Comparativa

Não obstante o princípio da comparabilidade ter sido significativamente afetado na transição para o SNC-AP, atendendo à não reexpressão do exercício de 2019, tal situação encontra-se ultrapassada, sendo as quantias relatadas em 2022 comparáveis com as do período anterior. Nas situações pontuais em que tal não se verifica, é efetuada a respetiva divulgação na alínea b) do ponto 1.2 do presente relatório.

Continuidade

As demonstrações financeiras foram preparadas no pressuposto de que o Município de Constância continuará a sua atividade no futuro, pois com base na informação disponível e nas expetativas futuras dos órgãos de gestão, não existe a intenção nem a necessidade de liquidar ou de reduzir consideravelmente o nível das suas operações.

Consistência de Apresentação

Com a implementação em 2020 do SNC-AP, pese embora transversalmente se tenha tentado manter sempre que possível a consistência dos documentos apresentados, nem sempre foi possível dado existir a obrigatoriedade da apresentação de novos modelos de demonstrações financeiras, impedindo assim a consistência ao nível da apresentação. No entanto, em 2022 não se verificam alterações de significado face às demostrações apresentadas no relato anterior.

Materialidade e Agregação

Uma informação é materialmente relevante se influenciar as decisões económicas, com base nas demonstrações financeiras, tomadas por parte dos seus utilizadores. Desta forma, itens que separados podem ser imaterialmente relevantes, de acordo com a sua natureza e materialidade, podem ser agregados para que as demonstrações traduzam uma maior fiabilidade.

Compensação

Os ativos e passivos, assim como os rendimentos e gastos, dada a sua relevância na interpretação, não devem ser compensados.

Regime do Acréscimo ou da Periodização Económica

Contabilisticamente, as transações e outros acontecimentos são reconhecidos nas demonstrações financeiras dos períodos a que respeitam, quando ocorrem os eventos económicos, independentemente do momento em que ocorre o recebimento ou pagamento, cumprindo-se o princípio do acréscimo previsto na NCP1.

No ano de 2023 foram efetuados os movimentos contabilísticos necessários à especialização do exercício, quer de gastos, quer de rendimentos.

Encontra-se efetuada a adequada reflexão na estrutura do Balanço, nas respetivas naturezas da dívida, o valor da dívida dos empréstimos de Médio e Longo Prazo, fazendo refletir na parte correspondente ao Curto Prazo o valor a amortizar no período de 1 ano.

Houve consistência de critérios em relação ao exercício anterior, com as devidas ressalvas provocadas pela adoção do SNC-AP, designadamente nas contas em que se registaram as transferências de capital provenientes do Orçamento de Estado e a desagregação dos subsídios ao investimento com e sem condições.

Impostos e taxas imputados ao período (#2720):

IRS - valor previsto no orçamento de Estado de 2024;
IVA - valor previsto no orçamento de Estado de 2024;
IMI - Imposto municipal de imóveis – valor previsto no orçamento municipal para 2024;
Outros – valor previsto no orçamento municipal para 2024.

Devedores por acréscimos de rendimentos (#2721):

Juros a receber e outros rendimentos financeiros - valores processados em 2023 a receber em 2024;
Outros acréscimos de rendimentos – valores processados em 2023 a receber em 2024.

Credores por acréscimos de gastos (#2722):

Estimativas de férias e subsídio de férias que em 31 de dezembro os trabalhadores já tinham direito a receber mas cujo processamento e pagamento apenas se verificará no período seguinte (valores apurados de acordo com os vencimentos de 2023);
Outros gastos – valores processados em 2023 a pagar em 2024.

Gastos a reconhecer (#281):

Seguros – Valor pago em 2023 cujo gasto deve ser reconhecido em 2024;
Outros gastos - Valores pagos em 2023 respeitantes a 2024.

Rendimentos a reconhecer (#282 e #593):

Subsídios para investimento – Valor das importâncias solicitadas nos pedidos de pagamento, ajustadas aquando dos recebimentos e reconhecidas em rendimentos do exercício ao mesmo ritmo dos bens que financiaram;
Transferências de Capital provenientes do Orçamento de Estado (Fundo de equilíbrio financeiro e art. 35.º da Lei n.º 73/2013, de 3 de setembro);
Outros rendimentos do período que devem ser reconhecidos como rendimento no período seguinte.

2.3 Julgamentos (excetuando os que envolvem estimativas) que o órgão de gestão fez no processo de aplicação das políticas contabilísticas e que tiveram maior impacte nas quantias reconhecidas nas demonstrações financeiras

Na preparação das demonstrações financeiras, o Município aplicou as políticas contabilísticas contidas nas normas ou interpretações que são específicas a cada transação e acontecimento económico.

Na ausência de uma norma ou interpretação específica (quando a norma remete para julgamento profissional), foram efetuados juízos de valor na aplicação de políticas contabilísticas, sempre com objetivo de que a informação daí resultante seja relevante e fiável para a tomada de decisões económicas por parte dos utilizadores das demonstrações financeiras, de forma a que estas:

- Representem fielmente a posição financeira, o desempenho financeiro e os fluxos de caixa da entidade;
- Reflitam a substância económica de transações, acontecimentos e condições e não meramente a respetiva forma legal;
- Sejam neutras;
- Sejam prudentes;
- Sejam completas em todos os seus aspetos materiais.

Os principais julgamentos efetuados na preparação das demonstrações financeiras foram os seguintes:

Vidas úteis dos ativos fixos tangíveis, ativos intangíveis e propriedades de investimento

As vidas úteis previstas no Classificador Complementar são indicativas, não tendo, por tal facto, carácter vinculativo para as entidades que aplicam o SNC-AP.

A determinação da vida útil de um ativo deve partir da análise de vários fatores, a saber:

- Utilização esperada do ativo, que é avaliada por referência à capacidade ou à produção física esperadas para esse ativo;
- Desgaste físico esperado, que depende de fatores operacionais, tais como o número de turnos durante os quais o ativo será usado, o programa de reparações e manutenções e o cuidado e manutenção do ativo enquanto estiver ocioso;
- Obsolescência técnica e comercial resultante de alterações ou melhoramentos na produção, ou de alterações na procura do mercado para os produtos ou serviços produzidos pelo ativo;
- Limites de natureza legal ou outra sobre o uso do ativo, tais como as datas de expiração de contratos de locação relacionados.

Considerando a quantidade de bens que integram o património municipal, não compatível com uma análise individualizada de vidas úteis, e as implicações da definição das mesmas, nos gastos, por via das depreciações e amortizações, e nos rendimentos, por via da especialização dos subsídios, foi acolhida a proposta do Classificador Complementar, sendo apenas diferente em casos muito específicos e devidamente suportados.

Referência para os bens móveis adquiridos e com início de utilização até 31/12/2019 em que as vidas úteis praticadas são as previstas no CIBE (POCAL). Situação que como já se referiu é permitida pela legislação relativa ao SNC-AP.

Análise e registo de imparidades de ativos

Conforme já referido, uma perda por imparidade resulta da diferença entre a quantia escriturada do ativo e a sua quantia recuperável. Para determinar uma imparidade a entidade utiliza um conjunto de indicadores ou indícios na base dos quais faz os testes necessários para concluir se de facto existe ou não uma perda do valor do ativo. A existir, reconhece-se essa perda.

Não se registaram quaisquer imparidades de ativos fixos tangíveis.

Relativamente a outros ativos, foi efetuada uma análise dos ativos geradores de imparidades respeitantes a existências e contas a receber, tendo sido reconhecidas imparidades de contas a receber.

Registo de provisões e divulgações de passivos e ativos contingentes

O registo das provisões para processos judiciais em curso, foi efetuado com base numa avaliação efetuada pela área jurídica do Município, como consta do ponto 15.1.

Não são conhecidas ações em Tribunal pendentes de decisão com possível desfecho desfavorável ao Município passiveis de ser divulgadas como passivos contingentes, para além das que estão reconhecidas no mapa de provisões.

Transferências obtidas com ou sem condições decorrentes de acordos ou contratos

Nos termos da NCP 14, "*uma entidade deverá reconhecer um ativo proveniente de uma transação sem contraprestação quando obtiver o controlo de recursos que satisfaçam a definição de um ativo e satisfaça critérios de reconhecimento." (fcr. §26).*

O tratamento contabilístico destas transferências depende da avaliação casuística efetuada com a perspetiva de se determinar a existência de uma condição (constitui um passivo) ou mera restrição, que pode suscitar uma divulgação (cfr. §17).

Nos termos do parágrafo 18 da referida norma, uma condição consiste num requisito obrigatório para, em caso de incumprimento, devolver o ativo ou outros benefícios económicos futuros ou potencial de serviço, sendo a obrigação imposta pelo concedente sem possibilidade de contestação pelo beneficiário. Nestes casos, apenas quando a condição se encontrar satisfeita, se poderão reconhecer quaisquer rendimentos. Caso contrário, estamos perante uma restrição.

Este assunto foi merecer da FAQ 42 da Comissão de Normalização Contabilística, que conclui o seguinte:

"Na maior parte das transferências para financiamento da aquisição ou construção de bens de investimento, o cumprimento material das condições pode ocorrer quando estes se encontrem finalizados (globalmente ou por lotes individualizáveis) e disponíveis para utilização nos fins previstos, de acordo com os requisitos definidos no instrumento de financiamento. Nestas circunstâncias, este será o momento em que deverá ser reconhecido o rendimento (como incremento de património líquido), saldando o passivo associado à condição (conta de rendimentos a reconhecer), conforme previsto no PCM e nas notas explicativas da Portaria n.º 189/2016, de 14 de julho.
Em alguns casos, podem subsistir especificações de natureza formal que permanecem por um período significativo de tempo (e.g., manter arquivo documental, manter os ativos durante o período contratualmente definido, afetar a sua utilização a um objetivo definido na candidatura). A apreciação destas situações exige julgamento profissional do órgão de gestão.

Assim, quando o órgão de gestão considerar que estas especificações correspondem substantivamente a restrições e estiver em condições de assegurar que as mesmas serão cumpridas, sendo por isso remota a probabilidade de vir a ocorrer qualquer obrigação decorrente do seu incumprimento, deve divulgar a natureza e duração das mesmas e expressar a sua convicção de que serão cumpridas as exigências por elas impostas durante todo o período em que estiverem em vigor."

Foi efetuada uma análise casuística às transferências obtidas, tendo as mesmas transitado para a conta #593 e os valores especializados em rendimentos à medida que a depreciação/amortização vai ocorrendo. **No ano de 2023 foi reconhecido o montante de 715.030.50 €, como consta do ponto 2 do presente anexo.**

Os valores em causa são os constantes no **"Mapa de Contratos de Subsídios para Investimento"**, integrante do Volume II da Prestação de Contas.

2.4 Principais pressupostos relativos ao futuro (envolvendo risco significativo de provocar ajustamento material nas quantias escrituradas de ativos e passivos durante o ano financeiro seguinte)

As demonstrações financeiras foram elaboradas numa perspetiva de continuidade da atividade do Município, logo não existe por parte do órgão de gestão a intenção ou a necessidade de liquidar ou reduzir substancialmente o nível da sua atividade. Relativamente ao futuro mantém-se um cenário de incerteza face às guerras em curso e ao seu impacto na economia.

2.5 Quando a aplicação inicial de uma NCP tiver efeitos no período corrente ou em qualquer período anterior, ou pudesse ter tais efeitos mas é impraticável determinar a quantia do ajustamento, ou puder ter efeitos em períodos futuros, uma entidade deve divulgar:

(a) O título da Norma;
(b) Quando aplicável, que a alteração na política contabilística é feita de acordo com as suas disposições transitórias;
(c) A natureza da alteração na política contabilística;
(d) Quando aplicável, uma descrição das disposições transitórias;
(e) Quando aplicável, as disposições transitórias que possam ter um efeito em períodos futuros;
(f) Para o período corrente e cada período anterior apresentado, até ao ponto em que seja praticável, a quantia do ajustamento para cada linha afetada das demonstrações financeiras;
(g) A quantia do ajustamento relativo a períodos anteriores aos apresentados, até ao ponto em que seja praticável; e
(h) Se a aplicação retrospetiva exigida pelo parágrafo 20 (a) ou (b) da NCP 2 for impraticável para um período anterior em particular, ou para períodos anteriores aos apresentados, as circunstâncias que conduziram à existência dessa condição e uma descrição de como e desde quando a alteração na política contabilística tem sido aplicada.
(As demonstrações financeiras de períodos posteriores não necessitam de repetir estas divulgações.)

Não aplicável / Nada de relevante a relatar.

2.6 Principais fontes de incerteza das estimativas (envolvendo risco significativo de provocar ajustamento material nas quantias escrituradas de ativos e passivos durante o ano financeiro seguinte)

Todas as estimativas efetuadas na preparação das demonstrações financeiras, bem como, os pressupostos subjacentes, foram determinadas por referência à data de relato, no melhor conhecimento existente à data de aprovação das demonstrações financeiras dos eventos e transações em curso, assim como, na experiência de eventos passados.

Poderão existir situações em períodos subsequentes que, não sendo previsíveis à data de aprovação das demonstrações financeiras, não foram consideradas nessas estimativas. As alterações às estimativas que ocorram posteriormente à data das demonstrações financeiras serão corrigidas de forma prospetiva. Consequentemente, dado que as estimativas podem ser influenciadas por fatores externos, os resultados reais das transações poderão diferir das estimativas efetuadas.

2.7 Alterações em estimativas contabilísticas com efeito no período corrente ou que se espera que tenham efeito em períodos futuros:
(a) Respetivas naturezas e quantias
(b) Situações em que é impraticável estimar a quantia do efeito em períodos futuros

Contrariamente ao ocorrido no ano de 2020, em que se verificou uma alteração muito significativa em estimativas contabilísticas decorrente conversão das vidas úteis de acordo com o CC2, no período de relato não se verificou nenhuma alteração de estimativa contabilística digna de registo.

2.8 Erros materiais de períodos anteriores
(a) Natureza dos erros de períodos anteriores;
(b) Quantia das correspondentes correções para no fim período anterior;
(c) Quantia das correspondentes correções no início do período anterior;
(d) Impraticabilidade de reexpressão retrospetiva para um período anterior em particular.
Indicação das circunstâncias que levaram à existência dessa condição e descrição de como e desde quando o erro foi corrigido.
(As demonstrações financeiras de períodos posteriores não necessitam de repetir estas divulgações.)

Nada a registar/relatar neste item.

Nota 3 - Ativos intangíveis

3.1 Uma entidade deve divulgar o seguinte para cada classe de ativos intangíveis, distinguindo entre ativos intangíveis gerados internamente e outros ativos intangíveis:
(a) As vidas úteis ou as taxas de amortização usadas

A vida útil dos bens do ativo intangíveis, e respetivas taxas de amortização, foi definida/redefinida de acordo com o Classificador Complementar.

A identificação da vida útil e das respetivas taxas de amortização encontram-se identificadas, bem a bem, conforme **ANEXO I– Mapa detalhe de amortizações de intangíveis**

(b) Os métodos de amortização usados para ativos intangíveis

As amortizações foram calculadas utilizando o método das quotas contantes em regime duodecimal, sendo estimadas vidas úteis finitas, de acordo com o estabelecido no CC2.

(c) A quantia bruta escriturada e qualquer amortização acumulada (agregada com perdas por imparidade acumuladas) no início e no final do período

Os valores brutos escriturados e respetivo valor de amortizações constam dos **Mapas "AI – Ativos Intangíveis",** e no **ponto 3.1: "Ativos Intangíveis – Variação das amortizações e perdas por imparidade acumuladas", abaixo referenciados":**

MUNICÍPIO DE CONSTÂNCIA | Anual (período 14) 2023

AI - Ativos intangíveis

RUBRICAS	Quantia escriturada inicial	Variações							Quantia escriturada final
		Adições	Transf. Internas	Revalorização- ções	Reversões perdas	Perdas por imparidade	Amortiz. período	Diminuições	
Ativos intangíveis de domínio público, património histórico, artístico e cultural	0,00	0,00	0,00	0,00	0,00	0,00	0,00	0,00	0,00
Goodwill	0,00	0,00	0,00	0,00	0,00	0,00	0,00	0,00	0,00
Projetos de desenvolvimento	6 599,74	0,00	0,00	0,00	0,00	0,00	-3 784,32	0,00	2 815,42
Programas de computador e sistemas de informação	58 269,20	6 998,70	0,00	0,00	0,00	0,00	-31 060,15	0,00	34 207,75
Propriedade industrial e intelectual	0,00	0,00	0,00	0,00	0,00	0,00	0,00	0,00	0,00
Outros	31 996,04	0,00	1 494,45	0,00	0,00	0,00	-14 279,73	0,00	19 210,76
Ativos intangíveis em curso	0,00	1 494,45	-1 494,45	0,00	0,00	0,00	0,00	0,00	0,00
Total:	96 864,98	8 493,15	0,00	0,00	0,00	0,00	-49 124,20	0,00	56 233,93

Impressão em 12/04/2024 18:23:04

MUNICÍPIO DE CONSTÂNCIA 2023

Ativos intangíveis - variação das amortizações e perdas por imparidades acumuladas

RUBRICAS	Início do período				Final do período			
	Quantia Bruta	Amortizações Acumuladas	Perdas por Imp. Acum.	Quantia escriturada	Quantia Bruta	Amortizações Acumuladas	Perdas por Imp. Acum.	Quantia escriturada
Ativos intangíveis de domínio público, património histórico, artístico e cultural	0,00	0,00	0,00	0,00	0,00	0,00	0,00	0,00
Goodwill	0,00	0,00	0,00	0,00	0,00	0,00	0,00	0,00
Projetos de desenvolvimento	243 844,28	237 244,54	0,00	6 599,74	243 844,28	241 028,86	0,00	2 815,42
Programas de computador e sistemas de informação	344 878,50	286 609,30	0,00	58 269,20	351 877,20	317 669,45	0,00	34 207,75
Propriedade industrial e intelectual	0,00	0,00	0,00	0,00	0,00	0,00	0,00	0,00
Outros	88 228,77	56 232,73	0,00	31 996,04	89 723,22	70 512,46	0,00	19 210,76
Ativos intangíveis em curso	0,00	0,00	0,00	0,00	0,00	0,00	0,00	0,00
Total:	676 951,55	580 086,57	0,00	96 864,98	685 444,70	629 210,77	0,00	56 233,93

(d) Os itens de cada linha da demonstração dos resultados em que qualquer amortização de ativos intangíveis esteja incluída

O valor das amortizações dos ativos intangíveis ocorrido no ano de 2023 constam, dos Mapas acima referenciados: "**Ativos Intangíveis – Variação das amortizações e perdas por imparidades acumuladas", bem como do ANEXO I referido neste mesmo ponto.**

(e) Uma reconciliação da quantia escriturada no início e no final do período mostrando:
(i) Adições, individualizando as provenientes de desenvolvimento interno e as adquiridas separadamente;
(ii) Aumentos ou diminuições durante o período resultantes de revalorizações;
(iii) Perdas por imparidade reconhecidas nos resultados durante período;
(iv) Perdas por imparidade revertidas nos resultados durante o período;
(v) Qualquer amortização reconhecida durante o período;
(vi) Diferenças cambiais líquidas decorrentes da transposição das demonstrações financeiras para a moeda de apresentação, e da transposição de uma unidade operacional estrangeira para a moeda de apresentação da entidade; e
(vii) Outras alterações na quantia escriturada durante o período.

No período de relato não ocorreram revalorizações, nem imparidades, conforme se pode verificar no Mapa constante da alínea c) anterior **"Ativos Intangíveis – Variação das amortizações e perdas por imparidades acumuladas".**

Também não se verificou qualquer registo por diferenças cambiais.

No ano 2023 foram adquiridos ativos intangíveis, , no valor total de **€ 8.493,15 (oito mil quatrocentos e noventa e três euros e quinze cêntimos)**, referentes a adições, ou seja, novas aquisições.
Não foi abatido qualquer ativo intangível, pelo que, não se registaram diminuições.
O valor supra referido, encontra-se evidente nos Mapas:

3.2 – Ativos Intangíveis – Quantia escriturada e variações do período

3.2 a) – Ativos Intangíveis – Adições

3.2 b) – Ativos Intangíveis – Diminuições

MUNICÍPIO DE CONSTÂNCIA 2023

Ativos intangíveis - Quantia escriturada e variações do período

RUBRICAS	Quantia escriturada inicial	Variações							Quantia escriturada final
		Adições	Transf. Internas	Revaloriza-ções	Reversões perdas	Perdas por imparidade	Amortiz. período	Diminuições	
Ativos intangíveis de domínio público, património histórico, artístico e cultural	0,00	0,00	0,00	0,00	0,00	0,00	0,00	0,00	0,00
Goodwill	0,00	0,00	0,00	0,00	0,00	0,00	0,00	0,00	0,00
Projetos de desenvolvimento	6 599,74	0,00	0,00	0,00	0,00	0,00	-3 784,32	0,00	2 815,42
Programas de computador e sistemas de informação	58 269,20	6 998,70	0,00	0,00	0,00	0,00	-31 060,15	0,00	34 207,75
Propriedade industrial e intelectual	0,00	0,00	0,00	0,00	0,00	0,00	0,00	0,00	0,00
Outros	31 996,04	0,00	1 494,45	0,00	0,00	0,00	-14 279,73	0,00	19 210,76
Ativos intangíveis em curso	0,00	1 494,45	-1 494,45	0,00	0,00	0,00	0,00	0,00	0,00
Total:	96 864,98	8 493,15	0,00	0,00	0,00	0,00	-49 124,20	0,00	56 233,93

Impressão em 12/04/2024 18:27:18

ATIVOS INTANGÍVEIS – ANO 2023 (Mapa detalhe por bem)

N.º Invent.	CC2	Descrição	Data Aquisição	Valor Aquisição	Observações
22227	443 Programas de computador e sistemas de informação	SOFTWARE de Controlo e Gestão de Assiduidade Timecloud Rh Plus (Relógio de Ponto)	28/08/2023	**6 998,70**	Adições
22228	446 Programas de computador e sistemas de informação	Medidas de Autoproteção - Festas de Nossa Senhora da Boa Viagem	20/03/2023	**1 494,45**	Adições
			TOTAL	**8 493,15**	

MUNICÍPIO DE CONSTÂNCIA 2023

Ativos intangíveis - Adições

RUBRICAS	Adições									
	Internas	Compra	Cessão	Transfer. ou troca	Doação	Dação em pagamento	Locação fin.	Fusão, cisão, ...	Outras	Total
Ativos intangíveis de domínio público, património histórico, artístico e cultural	0,00	0,00	0,00	0,00	0,00	0,00	0,00	0,00	0,00	0,00
Goodwill	0,00	0,00	0,00	0,00	0,00	0,00	0,00	0,00	0,00	0,00
Projetos de desenvolvimento	0,00	0,00	0,00	0,00	0,00	0,00	0,00	0,00	0,00	0,00
Programas de computador e sistemas de informação	0,00	6 998,70	0,00	0,00	0,00	0,00	0,00	0,00	0,00	6 998,70
Propriedade industrial e intelectual	0,00	0,00	0,00	0,00	0,00	0,00	0,00	0,00	0,00	0,00
Outros	0,00	0,00	0,00	0,00	0,00	0,00	0,00	0,00	0,00	0,00
Ativos intangíveis em curso	0,00	1 494,45	0,00	0,00	0,00	0,00	0,00	0,00	0,00	1 494,45
Total:	0,00	8 493,15	0,00	0,00	0,00	0,00	0,00	0,00	0,00	8 493,15

Impressão em 11/04/2024 19:14:59

MUNICÍPIO DE CONSTÂNCIA 2023

Ativos intangíveis - Diminuições

RUBRICAS	Diminuições				
	Alienações a título oneroso	Transferência ou troca	Fusão, cisão, reestruturação	Outras	Total
Ativos intangíveis de domínio público, património histórico, artístico e cultural	0,00	0,00	0,00	0,00	0,00
Goodwill	0,00	0,00	0,00	0,00	0,00
Projetos de desenvolvimento	0,00	0,00	0,00	0,00	0,00
Programas de computador e sistemas de informação	0,00	0,00	0,00	0,00	0,00
Propriedade industrial e intelectual	0,00	0,00	0,00	0,00	0,00
Outros	0,00	0,00	0,00	0,00	0,00
Ativos intangíveis em curso	0,00	0,00	0,00	0,00	0,00
Total:	0,00	0,00	0,00	0,00	0,00

Impressão em 11/04/2024 19:17:43

3.2 Uma entidade deve divulgar também:

(a) Uma descrição da quantia escriturada e o período de amortização remanescente de qualquer ativo intangível individual que seja material nas demonstrações financeiras da entidade.

(b) Para os ativos intangíveis adquiridos através de uma transação sem contraprestação e inicialmente reconhecidos pelo justo valor:

(i) O justo valor inicialmente reconhecido para estes ativos; e

(ii) A sua quantia escriturada.

(c) A existência e as quantias escrituradas de ativos intangíveis cuja titularidade esteja restringida e as quantias escrituradas de ativos intangíveis dados como garantia de passivos.

(d) A quantia de compromissos contratuais para a aquisição de ativos intangíveis.

(e) Ativos intangíveis mensurados após reconhecimento que tenham sofrido revalorizações nos termos dos dispositivos aplicáveis.

O Município de Constância não detém ativos intangíveis que individualmente se apresentam como materialmente relevantes nas demonstrações financeiras, sendo que o bem com maior valor é o inventariado com o N.º 35 – "PARU (Plano de Ação de Regeneração Urbana) e do PERU (Programa Estratégico de Reabilitação Urbana) para o Centro Histórico de Constância", com um valor de aquisição de € 49.200,00, totalmente amortizado em 2021.

3.3 Se os ativos intangíveis forem contabilizados por quantias revalorizadas, uma entidade deve divulgar o seguinte:

(a) Por classe de ativos intangíveis:

(i) A data de eficácia da revalorização;

(ii) A quantia escriturada de ativos intangíveis revalorizados;

(iii) A quantia escriturada que teria sido reconhecida caso a classe revalorizada de ativos intangíveis tivesse sido mensurada após reconhecimento usando o custo de aquisição;

(b) O dispositivo legal de suporte;

(c) O excedente de revalorização no início e no final do período de relato, indicando as alterações durante o mesmo e quaisquer restrições na distribuição do saldo.

Nada a registar/relatar de relevante neste item.

3.4 Uma entidade que tenha dispêndios de pesquisa e desenvolvimento deve divulgar a quantia agregada dos dispêndios de pesquisa e desenvolvimento reconhecidos como um gasto durante o período.

Nada a registar/relatar de relevante neste item.

3.5 Uma entidade deve divulgar ainda a seguinte informação:

(a) Uma descrição de qualquer ativo intangível totalmente amortizado que esteja ainda em uso;

No ano de 2023 constam bens totalmente amortizados, mas em uso, constantes do **Mapa do ponto 3.5 a) - Ativos Intangíveis totalmente amortizados ainda em uso,** integrante do **Volume II da Prestação de Contas.**

(b) Uma breve descrição dos ativos intangíveis significativos controlados pela entidade mas não reconhecidos como ativos porque não satisfizeram os critérios de reconhecimento da respetiva norma.

Nada a registar/relatar de relevante neste item.

Nota 4 - Acordos de concessão de serviços: concedente

4.1 Um concedente deve divulgar a seguinte informação a respeito de acordos de concessão de serviços em cada período de relato:
(a) Uma descrição do acordo;
(b) Os termos significativos do acordo que possam afetar a quantia, tempestividade, e certeza dos futuros fluxos de caixa (nomeadamente, o período da concessão, as datas de reapreçamento, e a base sobre a qual é determinado o reapreçamento ou a renegociação);
(c) A natureza e extensão (nomeadamente, quantidade, período de tempo, ou quantia, como apropriado) de:
(i) Direitos de usar ativos especificados;
(ii) Direitos de esperar que o concessionário preste serviços especificados em relação ao acordo de concessão de serviços;
(iii) Ativos de concessão de serviços reconhecidos como ativos durante o período de relato, incluindo ativos existentes do concedente reclassificados como ativos da concessão de serviços;
(iv) Direitos de receber ativos especificados no final do acordo de concessão de serviços;
(v) Opções de reforma e de cessação;
(vi) Outros direitos e obrigações (nomeadamente, principais ativos de concessão de serviços e gerais); e
(vii) Obrigações de proporcionar ao concessionário o acesso aos ativos de concessão de serviços ou outros ativos geradores de rendimento; e
(d) Alterações no acordo que ocorreram durante o período de relato.

Encontra-se em vigor o contrato de concessão com a EDP Distribuição – Energia, S.A. relativo às redes de distribuição de energia elétrica em baixa, redes de iluminação pública e postos de transformação do Município de Constância (atualmente **E-Redes** – Exploração da concessão de distribuição de eletricidade em baixa tensão).

Concessionário	EDP Distribuição - Energia, S.A.
Objeto	Redes de distribuição de energia elétrica em baixa tensão e as redes de iluminação pública, bem como os postos de transformação, do concelho de Constância

Data de celebração do contrato	06/06/2001 (Data de aprovação da câmara)
Período da concessão	20 anos
Natureza da concessão	Contrato de Concessão de Serviço Público
Valor renda do ano (atualizável)	193.924,16€

Foi contactada a Epal – Empresa Portuguesa das Águas Livres, S.A., no sentido de se verificar o enquadramento das infraestruturas em alta e investimentos conexos na NPC4. Em resposta, a Entidade esclareceu o seguinte:
"A EPAL é uma empresa com um modelo de gestão delegada com o Estado Português. Com os municípios que abastece em Alta apenas dispõe de contratos de abastecimento, conforme previsto no n.º 1 e n.º 2 do art.º 9º do Decreto-Lei n.º 230/91, de 21 de junho. Consideramos assim não existir qualquer acordo de concessão entre as partes, nem qualquer ativo usado para prestar serviços públicos num acordo de concessão de serviços, pelo que estamos em crer que a norma em questão não se aplica."

4.2 Estas divulgações são apresentadas individualmente para cada acordo de concessão de serviços significativo ou em agregado para cada classe de acordos de concessão de serviços.

E-Redes – Exploração da concessão de distribuição de eletricidade em baixa tensão.

Solicitados os dados à E-Redes foram recebidos os dados abaixo indicados de 2023 ainda provisórios (não foi possível ao município efetuar qualquer conferência dos montantes comunicados nem identificado o final da concessão):

"A informação que estamos a enviar aos municípios, para aplicação da NCP 4, consta de um mapa de reporte à ERSE, anualmente auditado a seu pedido, e que apresenta a valorização dos ativos da concessão agregada por natureza. Este mapa apresenta informação dos imobilizados já totalmente amortizados e dos imobilizados ainda em amortização e inclui 3 quadros, o primeiro contém os valores de aquisição brutos, o segundo as amortizações acumuladas e o terceiro o valor líquido contabilístico dos ativos.

Adicionalmente, está também a ser disponibilizada informação detalhada por grupos homogéneos, em formato que pensamos estar de acordo com as necessidades que têm sido indicadas por vários municípios para aplicação da NCP 4.

A informação referente ao ano de 2022 está disponível para consulta através do canal digital "Área Reservada das Autarquias" (https://autarquia.e-redes.pt/) desde o final de maio de 2023. A informação em causa encontra-se na seção de documentos, em formato Excel para download, com o título "Imobilizado líquido técnico especifico, 2022 - NCP4".

Quanto à informação de 2023, informamos que esta informação está a ser preparada e será disponibilizada na área acima referida após conclusão do processo de certificação das contas reguladas da E-REDES, previsivelmente até ao final do mês de maio do ano corrente.

*À semelhança do que tem acontecido em anos anteriores, caso prefiram utilizar informação **ainda provisória e não auditada**, enviamos os seguintes dados em formato simplificado, os quais poderão ser diferentes dos valores finais a reportar:*

Imobilizado em exploração	**3.017.916,02**	**-1.983.678,18**	**1.034.237,84**
Chegadas aéreas	**129.368,12**	**-103.565,34**	**25.802,78**
Chegadas subterrâneas	**160.760,64**	**-113.898,79**	**46.861,85**
Contadores e acessórios	**197.244,22**	**-187.529,42**	**9.714,80**
Contadores	122.550,17	-120.544,41	2.005,76
Outro equipamento	74.694,05	-66.985,01	7.709,04
Eq. Telegestão Energia EDP Box	**122.825,29**	**-26.819,67**	**96.005,62**
Iluminação pública	**273.615,81**	**-69.176,68**	**204.439,13**
Postos Transformação e Seccionamento	**763.854,55**	**-549.534,59**	**214.319,96**
Redes aéreas	**1.029.518,29**	**-681.397,20**	**348.121,09**
Redes subterrâneas	**340.729,10**	**-251.756,49**	**88.972,61**
Subsídios ao investimento	**-783.802,90**	**548.996,70**	**-234.806,20**
Chegadas aéreas	**-41.923,37**	**29.485,38**	**-12.437,99**
Chegadas subterrâneas	**-102.610,92**	**65.288,36**	**-37.322,56**
Contadores e acessórios	**-42.871,58**	**42.744,64**	**-126,94**
Contadores	-37.369,44	37.369,44	0,00
Outro equipamento	-5.502,14	5.375,20	-126,94
Eq. Telegestão Energia EDP Box	**-161,64**	**33,10**	**-128,54**
Iluminação pública	**-26.085,16**	**9.856,30**	**-16.228,86**
Postos Transformação e Seccionamento	**-214.654,57**	**160.154,89**	**-54.499,68**
Redes aéreas	**-177.150,54**	**105.746,98**	**-71.403,56**
Redes subterrâneas	**-178.345,12**	**135.687,05**	**-42.658,07**
Total	**2.234.113,12**	**-1.434.681,48**	**799.431,64**

Mais informamos que o valor dos ativos da concessão na data da sua conclusão (valor de resgate ou de indemnização) é o seguinte:

31/12/2023 - 713.285 euros

Atendendo a que a NCP4 prevê o registo dos bens em concessão no concedente, apesar de a informação prestada pela E-Redes não ser totalmente completa (não reportam o montante das depreciações do período), mas como envolve montantes expressivos, considerou-se como sendo relevante o seu registo tomando alguns pressupostos.

Analisada a concessão à luz da NCP4 verifica-se que esta concessão é a do modelo de atribuição de um direito, ou seja, a de permitir, neste caso, à E-Redes explorar a distribuição de eletricidade de baixa tensão.

Este modelo, em termos muito simplificados, assenta na necessidade de registar no concedente (o Municipio) os bens da concessão, incluindo os edificados pelo concessionário, tendo por contrapartida o registo de um passivo, o qual refletirá o valor líquido dos bens da concessão. De referir, que numa eventual extinção ou resgate da concessão, é precisamente este montante, o

valor líquido dos bens, que teria, tendencialmente, de ser pago pelo Municipio à concessionária (situação prevista no contrato de concessão).

Não informando a E-Redes o valor das depreciações do período, estimaram-se as mesmas, tendo por base os anos de vida útil reportados pela E-Redes, assim como informação do mapa definitivo de 2022, com a qual foi possível apurar o rácio de montante do ativo fixo bruto que ainda está a "gerar" depreciações e aplicar esse mesmo rácio aos valores de 2023 provisórios. Lógica similar foi aplicada aos subsídios ao investimento conexos.

Por fim, é feito o reconhecimento na rubrica 72 de prestações de serviços do diferencial entre as depreciações e subsídios ao investimento, tornando estes registos neutros em termos de efeitos no resultado líquido do Município e permitindo que o valor da rubrica 2824 fique a refletir o valor líquido dos bens em 31/12/2023.

E-Redes 2023 - Atualização e processamentos de 2023

Descrição	Situação Inicial (1)	Outras variações no periodo (2)	Depreciações/ Reconhecimento rendimentos do período (3)	Saldo final
Ativo Fixo Tangível (430x)				
Valores Brutos	3 010 118,32	7 797,70		3 017 916,02
Depreciações acumuladas	-2 058 768,11	166 244,25	-91 154,32	-1 983 678,18
Subsidios ao Investimento (59)				
Valores Brutos	-754 699,76	-29 106,14		-783 805,90
Valores reconhecidos em rendimentos acumulados	549 821,29	-27 058,93	26 234,34	548 996,70
Valor Liquido dos bens	**746 471,74**	**117 876,88**	**-64 919,98**	**799 428,64**
2824 - Passivo da Concessão	-746 471,74	-117 876,88	64 919,98	-799 428,64

(1) - Situação relativa aos montantes transitados de 31/12/2022 e coincidentes com o mapa da E-Redes de 2022
(2) - Coluna que reflete os ajustamentos necessários registar no património para ser possivel refletir os novos valores reportados pela concessionária. É nesta coluna que se refletirá o impacto liquido das compras, alienações e abates ocorridos no ano de 2023 e registados pela E-Redes no seu sistema.
(3) - Montantes estimados de depreciações e subsidios ao investimento do período, com a respetiva compensação do passivo da concessão registado em proveitos.

Tendo em conta os valores considerados em 2022 e em 2023, foram efetuados acertos aos valores do imobilizado bruto, depreciações e subsídios ao investimento, inicialmente considerados, como se demonstra, no mapa seguinte.

MAPA - ATIVOS EM CONCESSÃO (E-REDES)

MUNICÍPIO DE CONSTÂNCIA

Mapa Auxiliar/Informal de Imobilizado Regulado - ERSAR

2023

Ano: 2023

Conta Imob.	Nº Inv.	Descrição	% de afetação				Imobilizado bruto anterior	Amortizações Anos ant.	Líquido de Amortizações ant.	Subsídios reconhecidos ant.	Aquisições	Aumentos	Total Aumentos	Amortizações do exercício	Alienações e abates	Diminuições	Imobilizado bruto	Amortizações dos abates	Amortizações acumuladas	Imobilizado líquido	Subsídios do exercício	Acumulado de Subsídios	Subsídios por reconhecer	Líquido de amortiz. e Subsídios
			AA	AR	RU	OAS																		
4309	23742	CONCESSÕES E-REDES: Contadores elétricos e Acessórios				100,00	293 063,87	281 361,69	11 702,18	0,00	0,00	0,00	0,00	-93 832,27	0,00	95 819,65	197 244,22	0,00	187 529,42	9 714,80	16,17	16,17	126,94	9 587,86
4309	23743	CONCESSÕES E-REDES: Equipamento Telegestão Energia EDP Box				100,00	67 261,98	18 371,37	48 890,61	16,16	0,00	55 563,31	55 563,31	8 448,30	0,00	0,00	122 825,29	0,00	26 819,67	96 005,62	16,66	32,82	128,54	95 877,08
430398	888	CONCESSÕES E-REDES: Postos de Transformação e Seccionamento				100,00	774 574,58	531 612,84	242 961,74	7 273,32	0,00	0,00	0,00	17 921,75	0,00	10 720,03	763 854,55	0,00	549 534,59	214 319,96	7 376,37	14 649,69	54 499,68	159 820,28
430398	889	CONCESSÕES E-REDES: Redes Aéreas				100,00	1 018 519,46	713 328,04	305 191,42	4 911,90	0,00	10 998,83	10 998,83	-31 930,84	0,00	0,00	1 029 518,29	0,00	681 397,20	348 121,09	6 285,25	11 197,15	71 403,56	276 717,53
430398	890	CONCESSÕES E-REDES: Redes Subterrâneas				100,00	337 295,90	242 865,60	94 430,30	6 379,43	0,00	3 433,20	3 433,20	8 890,89	0,00	0,00	340 729,10	0,00	251 756,49	88 972,61	5 194,93	11 574,36	42 658,07	46 314,54
430398	891	CONCESSÕES E-REDES: Chegadas aéreas				100,00	134 600,70	108 607,87	25 992,83	1 298,66	0,00	0,00	0,00	-5 042,53	0,00	5 232,58	129 368,12	0,00	103 565,34	25 802,78	-861,97	436,69	12 437,98	13 364,80
430398	892	CONCESSÕES E-REDES: Chegadas Subterrâneas				100,00	147 554,55	109 617,31	37 937,24	3 424,02	0,00	13 206,09	13 206,09	4 281,48	0,00	0,00	160 760,64	0,00	113 898,79	46 861,85	3 798,16	7 222,18	37 322,56	9 539,29
430398	893	CONCESSÕES E-REDES: Iluminação Pública				100,00	237 247,28	53 003,39	184 243,89	920,73	0,00	36 368,53	36 368,53	16 173,29	0,00	0,00	273 615,81	0,00	69 176,68	204 439,13	1 037,93	1 958,66	16 228,86	188 210,27
Nº de ativos: 8		**Totais:**					**3 010 118,32**	**2 058 768,11**	**951 350,21**	**24 224,22**	**0,00**	**119 569,96**	**119 569,96**	**-75 089,93**	**0,00**	**111 772,26**	**3 017 916,02**	**0,00**	**1 983 678,18**	**1 034 237,84**	**22 863,50**	**47 087,72**	**234 806,19**	**799 431,65**

Notas: Neste mapa, os valores relativos às Amortizações do Exercício, correspondem ao saldo das amortizações na conta equivalente.
Não inclui bens abatidos

Além dos montantes já referidos, o Municipio recebe, e contabiliza as verbas no âmbito de rendas de concessão, que em 2023 ascenderam a 193.924,16€ e que são tratadas de acordo com a NCP13 – Rendimentos com contraprestação, tal como previsto no parágrafo 27 da NCP4.

Nota 5 - Ativos fixos tangíveis

5.1 Uma entidade deve divulgar, para cada classe de ativos fixos tangíveis reconhecida nas demonstrações financeiras:

(a) As bases de mensuração usadas para determinar a quantia escriturada bruta;

Ver nota 2.1 – Ativos fixos tangíveis e propriedades de investimento.

(b) Os métodos de depreciação usados;

A amortização é efetuada com base duodecimal pelo método das quotas constantes ou da linha reta.

(c) As vidas úteis ou as taxas de depreciação usadas;

A vida útil dos bens do ativo fixo tangível e respetivas taxas de amortização são definidas com base no Classificador Complementar. Os bens móveis anteriores a 2020 não foram atualizados tendo em conta o CC2, continuam a seguir o estabelecido no CIBE.

No caso de bens imóveis adquiridos e com início de utilização até 31/12/2019, os períodos de vida útil e respetivas taxas de amortização foram ajustados de acordo com o agora definido no referido classificador, procedendo-se à necessária correção das vidas úteis e taxas de depreciação, com os correspondentes registos de acréscimo/decréscimo do valor de depreciação acumulado, assim como do adequado acréscimo/decréscimo de reconhecimentos de subsídios ao investimento, quando aplicável.

A identificação dos bens do ativo fixo tangível, depreciações e demais elementos encontram-se identificadas, bem a bem, nos mapas integrantes do Volume II da Prestação de Contas, com a descrição dos elementos do ativo fixo tangível, por classificação financeira.

(d) A quantia escriturada bruta e a depreciação acumulada (agregada com as perdas de imparidade acumuladas) no início e no fim do período.

Os valores brutos escriturados e respetivo valor de amortizações consta do **Mapa 5.1 - Ativos fixos tangíveis - variação das depreciações e perdas por imparidade acumuladas.**

MUNICÍPIO DE CONSTÂNCIA 2023

Ativos fixos tangíveis - variação das depreciações e perdas por imparidades acumuladas

RUBRICAS	Início do período				Final do período			
	Quantia Bruta	Depreciações Acumuladas	Perdas por Imp. Acum.	Quantia escriturada	Quantia Bruta	Depreciações Acumuladas	Perdas por Imp. Acum.	Quantia escriturada
Bens de domínio público, património histórico, artístico e cultural								
Terrenos e recursos naturais	604 972,88	0,00	0,00	604 972,88	604 972,88	0,00	0,00	604 972,88
Edifícios e outras construções	2 771 174,94	2 186 273,88	0,00	584 901,06	2 798 275,92	2 244 350,70	0,00	553 925,22
Infraestruturas	20 131 052,46	13 436 191,90	0,00	6 694 860,56	17 667 054,86	14 176 964,18	0,00	3 490 090,68
Património histórico, artístico e cultural	31 830,80	4 183,90	0,00	27 646,90	31 830,80	4 183,90	0,00	27 646,90
Outros	360 325,85	299 733,06	0,00	60 592,79	320 069,51	214 349,09	0,00	105 720,42
Bens de domínio público em curso	65 412,54	0,00	0,00	65 412,54	41 044,19	0,00	0,00	41 044,19
Ativos fixos em concessão								
Terrenos e recursos naturais	0,00	0,00	0,00	0,00	0,00	0,00	0,00	0,00
Edifícios e outras construções	0,00	0,00	0,00	0,00	0,00	0,00	0,00	0,00
Infraestruturas	0,00	0,00	0,00	0,00	2 697 846,51	0,00	0,00	2 697 846,51
Património histórico, artístico e cultural	0,00	0,00	0,00	0,00	0,00	0,00	0,00	0,00
Ativos fixos em concessão em curso	0,00	0,00	0,00	0,00	0,00	0,00	0,00	0,00
Outros ativos fixos tangíveis								
Terrenos e recursos naturais	2 559 034,13	0,00	1 350,00	2 557 684,13	2 616 047,35	0,00	1 350,00	2 614 697,35
Edifícios e outras construções	21 162 912,18	7 448 106,56	0,00	13 714 805,62	21 259 487,26	7 881 483,94	0,00	13 378 003,32
Equipamento básico	2 589 889,32	2 294 211,73	0,00	295 677,59	2 660 278,02	2 348 363,67	0,00	311 914,35
Equipamento de transporte	953 427,32	827 775,45	0,00	125 651,87	995 501,65	870 858,85	0,00	124 642,80
Equipamento administrativo	932 189,78	812 200,74	0,00	119 989,04	940 017,68	827 415,74	0,00	112 601,94
Equipamentos biológicos	0,00	0,00	0,00	0,00	0,00	0,00	0,00	0,00
Outros	1 568 179,38	1 368 236,18	0,00	199 943,20	1 642 177,97	1 417 403,80	0,00	224 774,17
Ativos fixos tangíveis em curso	193 188,38	0,00	0,00	193 188,38	455 557,09	0,00	0,00	455 557,09
Total:	**53 923 589,96**	**28 676 913,40**	**1 350,00**	**25 245 326,56**	**54 730 161,69**	**29 985 373,87**	**1 350,00**	**24 743 437,82**

SNP © AIRC Impressão em 12/04/2024 18:39:13 Página 1 de 1

(e) Uma reconciliação da quantia escriturada no início e no fim do período mostrando:
(i) Adições;
(ii) Alienações;
(iii) Aumentos ou diminuições resultantes de extinção, fusão e reestruturação de entidades;
(iv) Aumentos ou diminuições resultantes de revalorizações e de perdas por imparidade (se existirem) reconhecidas ou revertidas diretamente no património líquido;
(v) Perdas por imparidade e reversões de perdas por imparidade reconhecidas nos resultados;
(vi) Depreciação;
(vii) As diferenças de câmbio líquidas que surjam da transposição de demonstrações financeiras da moeda funcional para uma moeda de apresentação diferente, incluindo a transposição de uma unidade operacional estrangeira para a moeda de apresentação da entidade que relata; e
(viii) Outras alterações.

No ano de 2023 foram adquiridos ativos fixos tangíveis no valor total de **€ 997.888,95**, conforme consta do **Mapa 5.2-a) Ativos fixos tangíveis – Adições**, sendo a maior parte, ou seja, € 882.378,64 por compra, relacionado com aquisição de bens móveis, imóveis e viaturas, assim como os investimentos que transitaram de Ativos Fixos Tangíveis em Curso para Ativos Fixos Tangíveis.

Consta a diminuição do valor de **€ 191.317,22** em ativos fixos tangíveis, conforme **Mapa 5.2.b - Ativos fixos tangíveis – Diminuições**, referentes a abates ao inventário de bens que já não se encontravam em condições de funcionamento, mais concretamente bombas de estações elevatórias de esgoto, equipamento informático obsoleto, entre outros.

No período de relato não ocorreram revalorizações, nem foram constituídas quaisquer imparidades em ativos fixos tangíveis.

As **perdas por imparidades acumuladas, no valor de € 1.350,00**, respeitam a imparidades constituídas no ano 2021, em terrenos e recursos naturais, mais concretamente ao bem imóvel inventariado com o número 298.

O montante evidenciado nas concessões não aparece corretamente representado no mapa em cima, devido a dificuldade de parametrização no sistema AIRC. Em termos totais o mapa está correto e em termos dos subtipos “p. e.x. infraestruturas, edifícios e outras construções, etc, os montantes estão corretos, mas o sistema não está a proceder à completa separação entre montantes da concessão E-Redes e os demais. Remete-se para nota 4 para a perceção dos montantes efetivos da concessão E-Redes.

Também não se verificou qualquer registo por diferenças cambiais.

Seguidamente apresentam-se os mapas supra mencionados:

MUNICÍPIO DE CONSTÂNCIA 2023

Ativos fixos tangíveis - Adições

RUBRICAS	Adições										
	Internas	Compra	Cessão	Transfer. ou troca	Expropri.	Doação	Dação em pagamento	Locação fin.	Fusão, cisão, ...	Outras	Total
Bens de domínio público, património histórico, artístico e cultural											
Terrenos e recursos naturais	0,00	0,00	0,00	0,00	0,00	0,00	0,00	0,00	0,00	0,00	0,00
Edifícios e outras construções	0,00	0,00	0,00	0,00	0,00	0,00	0,00	0,00	0,00	183,26	183,26
Infraestruturas	0,00	38 228,23	0,00	0,00	0,00	0,00	0,00	0,00	0,00	25 341,95	63 570,18
Património histórico, artístico e cultural	0,00	0,00	0,00	0,00	0,00	0,00	0,00	0,00	0,00	0,00	0,00
Outros	0,00	0,00	0,00	0,00	0,00	0,00	0,00	0,00	0,00	55 563,31	55 563,31
Bens de domínio público em curso	608,85	173 003,21	0,00	0,00	0,00	0,00	0,00	0,00	0,00	-30 611,91	143 000,15
Ativos fixos em concessão											
Terrenos e recursos naturais	0,00	0,00	0,00	0,00	0,00	0,00	0,00	0,00	0,00	0,00	0,00
Edifícios e outras construções	0,00	0,00	0,00	0,00	0,00	0,00	0,00	0,00	0,00	0,00	0,00
Infraestruturas	0,00	0,00	0,00	0,00	0,00	0,00	0,00	0,00	0,00	64 006,65	64 006,65
Património histórico, artístico e cultural	0,00	0,00	0,00	0,00	0,00	0,00	0,00	0,00	0,00	0,00	0,00
Ativos fixos em concessão em curso	0,00	0,00	0,00	0,00	0,00	0,00	0,00	0,00	0,00	0,00	0,00
Outros ativos fixos tangíveis											
Terrenos e recursos naturais	0,00	62 500,00	0,00	0,00	0,00	0,00	0,00	0,00	0,00	0,00	62 500,00
Edifícios e outras construções	0,00	8 265,80	0,00	0,00	0,00	0,00	0,00	0,00	0,00	0,00	8 265,80
Equipamento básico	0,00	51 745,00	0,00	0,00	0,00	0,00	0,00	0,00	0,00	0,00	51 745,00
Equipamento de transporte	0,00	42 074,33	0,00	0,00	0,00	0,00	0,00	0,00	0,00	0,00	42 074,33
Equipamento administrativo	0,00	40 053,23	0,00	0,00	0,00	0,00	0,00	0,00	0,00	0,00	40 053,23
Equipamentos biológicos	0,00	0,00	0,00	0,00	0,00	0,00	0,00	0,00	0,00	0,00	0,00
Outros	0,00	76 654,31	0,00	0,00	0,00	0,00	0,00	0,00	0,00	0,00	76 654,31
Ativos fixos tangíveis em curso	418,20	389 854,53	0,00	0,00	0,00	0,00	0,00	0,00	0,00	0,00	390 272,73
Total:	1 027,05	882 378,64	0,00	0,00	0,00	0,00	0,00	0,00	0,00	114 483,26	997 888,95

Impressão em 12/04/2024 18:42:20

MUNICÍPIO DE CONSTÂNCIA 2023

Ativos fixos tangíveis - Diminuições

RUBRICAS	Diminuições					
	Alienações a título oneroso	Transferência ou troca	Devolução ou reversão	Fusão, cisão, reestruturação	Outras	Total
Bens de domínio público, património histórico, artístico e cultural						
Terrenos e recursos naturais	0,00	0,00	0,00	0,00	0,00	0,00
Edifícios e outras construções	0,00	0,00	0,00	0,00	-183,26	-183,26
Infraestruturas	0,00	0,00	0,00	0,00	-18 042,83	-18 042,83
Património histórico, artístico e cultural	0,00	0,00	0,00	0,00	0,00	0,00
Outros	0,00	0,00	0,00	0,00	-95 819,65	-95 819,65
Bens de domínio público em curso	0,00	0,00	0,00	0,00	0,00	0,00
Ativos fixos em concessão						
Terrenos e recursos naturais	0,00	0,00	0,00	0,00	0,00	0,00
Edifícios e outras construções	0,00	0,00	0,00	0,00	0,00	0,00
Infraestruturas	0,00	0,00	0,00	0,00	-15 952,61	-15 952,61
Património histórico, artístico e cultural	0,00	0,00	0,00	0,00	0,00	0,00
Ativos fixos em concessão em curso	0,00	0,00	0,00	0,00	0,00	0,00
Outros ativos fixos tangíveis						
Terrenos e recursos naturais	-5 486,78	0,00	0,00	0,00	0,00	-5 486,78
Edifícios e outras construções	0,00	0,00	0,00	0,00	0,00	0,00
Equipamento básico	0,00	0,00	0,00	0,00	-20 615,25	-20 615,25
Equipamento de transporte	0,00	0,00	0,00	0,00	0,00	0,00
Equipamento administrativo	0,00	0,00	0,00	0,00	-32 225,33	-32 225,33
Equipamentos biológicos	0,00	0,00	0,00	0,00	0,00	0,00
Outros	0,00	0,00	0,00	0,00	-2 991,51	-2 991,51
Ativos fixos tangíveis em curso	0,00	0,00	0,00	0,00	0,00	0,00
Total:	-5 486,78	0,00	0,00	0,00	-185 830,44	-191 317,22

Impressão em 12/04/2024 18:45:10

5.2 Uma entidade deve também divulgar para cada classe de ativos fixos tangíveis reconhecida nas demonstrações financeiras:
(a) A existência e quantias de restrições de titularidade e os ativos fixos tangíveis dados como garantia de passivos;
(b) A quantia de dispêndios reconhecida na quantia escriturada de um ativo fixo tangível no decurso da sua construção;
(c) A quantia de compromissos contratuais para a aquisição de ativos fixos tangíveis; e
(d) Se não for divulgada separadamente na demonstração dos resultados, a quantia da compensação por terceiros relativa a bens do ativo fixo tangível em imparidade, perdidos ou cedidos, que está incluída nos resultados.

O valor das depreciações dos ativos tangíveis ocorrido no ano de 2023, consta da rúbrica "Gastos/reversões de depreciação e amortização", constante da demonstração de resultados por natureza.

Não foram capitalizados juros durante a construção de ativos fixos.

5.3 A entidade deve divulgar a depreciação durante um período, distinguindo a parte reconhecida nos resultados e a parte incluída no custo de outros ativos.

No ano de 2023 o valor total de depreciações foi integralmente considerado em gastos do exercício.

5.4 De acordo com a NCP 2, uma entidade divulga a natureza e efeito de qualquer alteração numa estimativa contabilística que tenha efeito material no período corrente, ou que se espera venha a ter em períodos subsequentes.
Para ativos fixos tangíveis, tal divulgação pode ocorrer de alterações em estimativas com respeito a:
(a) Valores residuais;
(b) Custos estimados de desmantelamento, remoção ou restauro de ativos fixos tangíveis;
(c) Vidas úteis; e
(d) Método de depreciação.

Nada a registar/relatar de relevante neste item.

5.5 Se os ativos fixos tangíveis forem apresentados por quantias revalorizadas deve ser divulgado:
(a) A data de eficácia da revalorização;
(b) Dispositivo legal de suporte;
(c) O excedente de revalorização, no início e no final dos período de relato, indicando as alterações durante o mesmo e quaisquer restrições na distribuição do seu saldo;
(d) A soma de todos os aumentos dos excedentes de revalorização; e
(e) A soma de todas as reduções dos excedentes de revalorização.

Nada a registar/relatar neste item.

5.6 Quando aplicável, as entidades devem ainda fazer as seguintes divulgações:
(a) A quantia escriturada de ativos fixos tangíveis temporariamente sem uso

Nada a registar/relatar neste item.

(b) A quantia escriturada bruta de qualquer ativo fixo tangível totalmente depreciado que ainda esteja em uso; e

No ano de 2023 constam bens totalmente depreciados, mas em uso, constantes do **Mapa 5.6 - Ativos Fixos Tangíveis totalmente depreciados ainda em uso,** integrante do **Volume II da Prestação de Contas.**

(c) A quantia escriturada de ativos fixos tangíveis retirados de uso ativo e detidos para alienação.

Nada a registar/relatar neste item.

Nota 6 – Locações

Locatários

O Município de Constância teve em curso o contrato de locação operacional seguidamente apresentado, cujos dados se apresentam no quadro seguinte:

MUNICÍPIO DE CONSTÂNCIA

Execução financeira de contratos

2023

Entidade: ESPAÇO MECÂNICO - COM MANUT EQUIP TERRAPLANAGEM, SA

Contrato N.º	Objeto	Valor do Contrato	Classificação	GOP	Pago anos anteriores	Ano Corrente						Anos Seguintes				Necessidade para Ano Seguinte
						Compromet.	Realizado	Pago	Divida			2024	2025	2026	2027	
									Compromet.	Faturas por pagar	Total					
56	RSU: Leasing Operacional Equipamento Limpeza Urbana Semi Novo 36 meses 01out2022-30set2025 (serviços)	59 778,00	0102/020208	7/7.4/2019/140/26/0	1 660,50	21 586,50	21 586,50	19 926,00	0,00	1 660,50	1 660,50	19 926,00	16 605,00	0,00	0,00	21 586,50
	Sub-totais da GOP: 7/7.4/2019/140/26/0				1 660,50	21 586,50	21 586,50	19 926,00	0,00	1 660,50	1 660,50	19 926,00	16 605,00	0,00	0,00	21 586,50
	Sub-totais da económica: 020208				1 660,50	21 586,50	21 586,50	19 926,00	0,00	1 660,50	1 660,50	19 926,00	16 605,00	0,00	0,00	21 586,50
	Sub-totais da orgânica: 0102				1 660,50	21 586,50	21 586,50	19 926,00	0,00	1 660,50	1 660,50	19 926,00	16 605,00	0,00	0,00	21 586,50
	Sub-totais da entidade: ESPAÇO MECÂNICO - COM MANUT EQUIP TERRAPLANAGEM, SA				1 660,50	21 586,50	21 586,50	19 926,00	0,00	1 660,50	1 660,50	19 926,00	16 605,00	0,00	0,00	21 586,50
	Totais gerais:				1 660,50	21 586,50	21 586,50	19 926,00	0,00	1 660,50	1 660,50	19 926,00	16 605,00	0,00	0,00	21 586,50

O contrato de locação operacional, com um preço contratual total de 50.848,20€, teve uma renda mensal de 1.660,50€ e o prazo de 36 meses, e respeitou a uma varredora urbana.

Quanto a locação financeira, encontram-se em curso dois contratos de locação financeira celebrados com a Caixa Geral de Depósitos, S.A., decorrentes de um procedimento de aquisição de duas viaturas elétricas, VW iD3 PRO e Renault ZOE. Foi igualmente contratualizado com a referida entidade financiamento da aquisição de um autocarro municipal através de locação financeira que ainda não se encontra em execução uma vez que o Município aguarda a entrega da referida viatura. A contratação, efetuada para um período de 7 anos, assume o valor de 363.994,44€.

Lista de contratos

Ano	Nº	Designação	Tipo	Data	Sit.	Periodo		Entidade	Projeto		Valor	Adendas	Total
2021	52	Aquisição Viatura Elétrica Renault Zoe - Contrato de Locação Financeira	LABM	30-12-2021	E	0/2022 00:0 9/2026 00:0	1431 (dias)	500960046 - CAIXA GERAL DE DEPÓSITOS, S.A.		s/IVA	23 346,69	-284,21	23 062,48
										c/IVA	28 716,43	-349,58	28 366,85
2022	107	Aquisição Viatura Elétrica VW iD3 Pro - Contrato de Locação Financeira CAUTO/100136900	LABM	18-10-2022	E	7/2023 00:0 6/2027 00:0	1431 (dias)	500960046 - CAIXA GERAL DE DEPÓSITOS, S.A.		s/IVA	30 844,58	-375,58	30 469,00
										c/IVA	37 938,83	-461,96	37 476,87

Tipo:

EOP - Empreitadas de obras públicas
COP - Concessão de obras públicas
CSP - Concessão de serviços públicos
LABM - Locação ou aquisição de bens móveis
AQ - Aquisição de serviços
Soc - Sociedade
Bim - Bens imóveis
TSC - Transferência ou subsídio concedido
Epr - Empréstimo
Sub - Subsídio
Out - Outros

Subtipo:

Situação:

P - Preparação
C - Celebrado
E - Execução
T - Terminado

Execução financeira de contratos

2023

Entidade: CAIXA GERAL DE DEPÓSITOS, S.A.

Contrato N.º	Objeto	Valor do Contrato	Classificação	GOP	Pago anos anteriores	Ano Corrente						Anos Seguintes				Necessidade para Ano Seguinte
						Compromet.	Realizado	Pago	Dívida			2024	2025	2026	2027	
									Compromet.	Faturas por pagar	Total					
52	Aquisição Viatura Elétrica Renault Zoe - Contrato de Locação Financeira	28 366,85	0102/030305	7/7.4/2020/20/20/0	124,93	582,46	582,46	582,46	0,00	0,00	0,00	797,76	486,72	130,50	0,00	797,76
107	Aquisição Viatura Elétrica VW ID3 Pro - Contrato de Locação Financeira CAUTO/100136900	37 476,89	0102/030305	7/7.4/2020/20/20/0	0,00	766,76	766,76	766,76	0,00	0,00	0,00	1 290,38	804,91	400,86	21,03	1 290,38
	Sub-totais da GOP: 7/7.4/2020/20/20/0				124,93	1 349,22	1 349,22	1 349,22	0,00	0,00	0,00	2 088,14	1 291,63	531,36	21,03	2 088,14
	Sub-totais da económica: 030305				124,93	1 349,22	1 349,22	1 349,22	0,00	0,00	0,00	2 088,14	1 291,63	531,36	21,03	2 088,14
107	Aquisição Viatura Elétrica VW ID3 Pro - Contrato de Locação Financeira CAUTO/100136900	37 476,89	0102/070205	7/7.4/2020/20/3/0	0,00	4 266,46	4 266,46	4 266,46	0,00	0,00	0,00	9 145,63	9 199,76	9 254,16	5 610,88	9 145,63
52	Aquisição Viatura Elétrica Renault Zoe - Contrato de Locação Financeira	28 366,85	0102/070205	7/7.4/2020/20/3/0	1 680,98	6 723,92	6 723,92	6 723,92	0,00	0,00	0,00	6 939,51	6 980,56	6 041,87	0,00	6 939,51
	Sub-totais da GOP: 7/7.4/2020/20/3/0				1 680,98	10 990,38	10 990,38	10 990,38	0,00	0,00	0,00	16 085,14	16 180,32	15 296,03	5 610,88	16 085,14
	Sub-totais da económica: 070205				1 680,98	10 990,38	10 990,38	10 990,38	0,00	0,00	0,00	16 085,14	16 180,32	15 296,03	5 610,88	16 085,14
	Sub-totais da orgânica: 0102				1 805,91	12 339,60	12 339,60	12 339,60	0,00	0,00	0,00	18 173,28	17 471,95	15 827,39	5 631,91	18 173,28
	Sub-totais da entidade: CAIXA GERAL DE DEPÓSITOS, S.A.				1 805,91	12 339,60	12 339,60	12 339,60	0,00	0,00	0,00	18 173,28	17 471,95	15 827,39	5 631,91	18 173,28
	Totais gerais:				1 805,91	12 339,60	12 339,60	12 339,60	0,00	0,00	0,00	18 173,28	17 471,95	15 827,39	5 631,91	18 173,28

MUNICÍPIO DE CONSTÂNCIA 2023

Locações financeiras - Locatário

RUBRICAS	Quantia escriturada líquida	Pagamentos efetuados acumulados				Futuros pagamentos mínimos				Valor presente futuros pag. mín.	Rendas contingentes reg. gastos
		Período		Acumulado		Até 1 ano	Entre 1 e 5 anos	Sup. a 5 anos	Total		
		Capital	Juro	Capital	Juro						
Aquisição Viatura Elétrica Renault Zoe - Contrato de Locação Financeira		6 723,92	582,46	8 404,90	707,39	0,00	0,00	0,00	0,00	19 604,14	0,00
Aquisição Viatura Elétrica VW iD3 Pro - Contrato de Locação Financeira CAUTO/100136900		4 266,46	766,76	4 266,46	766,76	0,00	0,00	0,00	0,00	32 905,61	0,00
Totais:	**0,00**	**10 990,38**	**1 349,22**	**12 671,36**	**1 474,15**	**0,00**	**0,00**	**0,00**	**0,00**	**52 509,75**	**0,00**

Locadores

6.3 Quanto a locações financeiras os locadores devem divulgar o seguinte:
(a) Uma reconciliação entre o investimento total bruto na locação à data de relato e o valor presente dos pagamentos mínimos da locação a receber na mesma data. Adicionalmente, uma entidade deve divulgar o investimento bruto na locação e o valor presente dos pagamentos mínimos da locação a receber à data de relato, relativamente a cada um dos seguintes períodos:
(i) Não superior a um ano;
(ii) Superior a um ano e não superior a cinco anos; e
(iii) Superior a cinco anos.
(b) Rendimento financeiro não obtido;
(c) Os valores residuais não garantidos que acrescem em benefício do locador;
(d) O ajustamento acumulado de pagamentos mínimos da locação a receber incobráveis;
(e) As rendas contingentes reconhecidas como rendimentos do período na demonstração dos resultados; e
(f) Uma descrição geral dos acordos de locação significativos do locador.

Nada a registar/relatar nesta área da nota.

6.4 Quanto a locações operacionais os locadores devem divulgar o seguinte:

(a) O total dos futuros pagamentos mínimos da locação relativo a locações operacionais não canceláveis, para cada um dos seguintes períodos:
(i) Não superior a um ano;
(ii) Superior a um ano e não superior a cinco anos; e
(iii) Superior a cinco anos.
(b) O total das rendas contingentes reconhecidas como rendimentos do período na demonstração dos resultados;
(c) Uma descrição geral dos acordos de locação significativos do locador.

6.5 Os requisitos de divulgação para locatários e locadores aplicam-se igualmente às vendas seguidas de locação. Assim, a descrição dos acordos significativos de locação para estes casos implica a divulgação de cláusulas únicas e invulgares do acordo ou dos termos da transação.

Nada a registar/relatar neste item.

Nota 7 - Custos de empréstimos obtidos (NCP 7)

7.1 Uma entidade deve divulgar:
(a) A política contabilística adotada para os custos de empréstimos obtidos;
(b) A quantia dos custos de empréstimos capitalizada durante o período; e
(c) A taxa de capitalização usada para determinar a quantia de custos de empréstimos elegíveis para capitalização (quando for necessário aplicar uma taxa média de capitalização a empréstimos obtidos para fins gerais).

O Município de Constância não procedeu a qualquer capitalização dos gastos incorridos com os empréstimos obtidos, pelo que todos os gastos desta natureza foram considerados gastos do exercício.

Foram efetuados os adequados registos de especialização de gastos incorridos ou a incorrer em ano diferente ao exercício presente.

Nota 8 - Propriedades de investimento (NCP 8)

O Município não dispõe de propriedades de investimento no seu ativo.

Nota 9 - Imparidade de ativos (NCP 9)

Divulgações gerais

9.1 Uma entidade deve divulgar os critérios por si desenvolvidos para distinguir ativos não geradores de caixa de ativos geradores de caixa.

Os ativos geradores de caixa são, nos termos da norma, os ativos detidos com o objetivo de gerarem um retorno económico. Por contrapartida, os ativos não detidos com esse propósito são classificados como ativos que não são geradores de caixa.

No ano 2023 não se registaram quaisquer imparidades em Ativos Fixos Tangíveis, nem reversões de imparidades.

O valor de **1.350,00 € de perdas por imparidades acumuladas,** respeita a imparidade constituída no ano 2021, do bem imóvel abaixo identificado. Esta imparidade resulta do referido lote de terreno ter sido colocado para venda em hasta pública por um valor inferior ao que está registado patrimonialmente.

SIC	Descrição	Data Aquisição	Valor de Aquisição	Valor atualizado	Artigo matricial	Valor da Venda	Data da Escritura	Imparidade
298	**Lote N.º 6** - Parcela de terreno destinada a construção urbana, sita em "serafina", Malpique, SMC	24/09/1997	5 000,00	5 000,00	1749	NA	NA	**1 350,00**

As quantias de imparidades contabilizadas, constam do **Mapa 9 - Imparidade de Ativos.**

2023

Imparidade de Ativos

Classes	Quantia Bruta	Perdas por Imparidade Acumulada	Reversão de imparidades	Quantia Recuperável
Depósitos à ordem	139 294,22	0,00	0,00	139 294,22
Outros depósitos	88 258,06	0,00	0,00	88 258,06
Outros instrumentos financeiros a curto prazo	0,00	0,00	0,00	0,00
Devedores e credores por transferências, subsídios e empréstimos bonificados	75 113,00	0,00	0,00	75 113,00
Clientes, contribuintes e utentes	61 883,99	57 783,83	3 369,40	7 469,56
Fornecedores	102 861,81	0,00	0,00	102 861,81
Pessoal	0,00	0,00	0,00	0,00
Acionistas/sócios/associados	0,00	0,00	0,00	0,00
Outras contas a receber e a pagar	242 205,83	0,00	0,00	242 205,83
Inventários estratégicos e bens a transferir	0,00	0,00	0,00	0,00
Mercadorias	82 720,21	0,00	0,00	82 720,21
Matérias-primas, subsidiárias e de consumo	53 203,38	0,00	0,00	53 203,38
Produtos acabados e intermédios	0,00	0,00	0,00	0,00
Subprodutos, desperdícios, resíduos e refugos	0,00	0,00	0,00	0,00
Produtos e trabalhos em curso	0,00	0,00	0,00	0,00
Ativos biológicos	0,00	0,00	0,00	0,00
Adiantamentos por conta de compras	0,00	0,00	0,00	0,00
Investimentos financeiros	183 379,91	0,00	0,00	183 379,91
Propriedades de investimento	0,00	0,00	0,00	0,00
Ativos fixos tangíveis	24 248 186,54	1 350,00	0,00	24 246 836,54
Ativos intangíveis	56 233,93	0,00	0,00	56 233,93
Investimentos em curso	496 601,28	0,00	0,00	496 601,28
Ativos não correntes detidos para venda	0,00	0,00	0,00	0,00
Total:	**25 829 942,16**	**59 133,83**	**3 369,40**	**25 774 177,73**

© AIRC

IMPARIDADES CONSTITUÍDAS EM 2023 – Clientes, Contribuintes e Utentes

Visando uniformidade de critério e de comparabilidade, atendendo a que o novo normativo não refere qualquer regra, manteve-se o critério utilizado em POCAL.

Assim, o montante anual acumulado de provisão foi determinado de acordo com a seguinte percentagem: 50% para dívidas em mora há mais de 6 meses e até 12 meses e 100% para dívidas em mora há mais de 12 meses.

As imparidades líquidas reconhecidas no exercício relativas a perdas potenciais de clientes e utentes foram de 54.414,44€. No ano 2023 as imparidades acumuladas reconhecidas de clientes, contribuintes e utentes foram de € 54.414,44€, **verificando-se um decréscimo de imparidades face a 2022 de 2.966,41€**. O valor total das imparidades é apresentado com detalhe no ponto 18.2

2023

Imparidade de Ativos

Classes	Quantia Bruta	Perdas por Imparidade Acumulada	Reversão de imparidades	Quantia Recuperável
Clientes, contribuintes e utentes	61 883,99	57 783,83	3 369,40	7 469,56
Ativos fixos tangíveis	24 248 186,54	1 350,00	0,00	24 246 836,54
Total:	**24 310 070,53**	**59 133,83**	**3 369,40**	**24 254 306,10**

Divulgações específicas — Ativos não geradores de caixa

9.2 Uma entidade deve divulgar o seguinte por cada perda por imparidade material reconhecida ou revertida durante o período:

(a) Os acontecimentos e circunstâncias que conduziram ao reconhecimento ou reversão da perda por imparidade.

(b) A quantia da perda por imparidade reconhecida ou revertida.

(c) A natureza do ativo.

(d) O segmento a que o ativo pertence se a entidade relatar a informação por segmentos de acordo com a NCP 25.

(e) Se a quantia recuperável de serviço do ativo é o seu justo valor menos custos de vender ou o seu valor de uso.

(f) Se a quantia recuperável de serviço for o justo valor menos custos de vender, a base usada para determinar o justo valor menos custos de vender (tal como se o justo valor foi determinado por referência a um mercado ativo).

(g) Se a quantia recuperável de serviço for o valor de uso, a abordagem usada para determinar o valor de uso.

9.3 Uma entidade deve divulgar a informação que se segue para o total de perdas por imparidade e o total de reversões de perdas por imparidade reconhecidas durante o período para as quais nenhuma informação esteja divulgada:
(a) As principais classes de ativos afetados por perdas por imparidade (e as principais classes de ativos afetados por reversões de perdas por imparidade).
(b) Os principais acontecimentos e circunstâncias que conduziram ao reconhecimento das perdas por imparidade e reversões de perdas por imparidade.

Nada a registar/relatar neste item.

9.4 Uma entidade deve divulgar os principais pressupostos usados para determinar a quantia recuperável de serviço de ativos durante o período.

Nada a registar/relatar neste item.

Divulgações específicas — Ativos geradores de caixa

9.5 Uma entidade deve divulgar o seguinte por cada perda por imparidade material reconhecida ou revertida durante o período para um ativo individual gerador de caixa ou uma unidade geradora de caixa:
(a) Os acontecimentos e circunstâncias que conduziram ao reconhecimento ou reversão da perda por imparidade.
(b) A quantia da perda por imparidade reconhecida ou revertida.
(c) Relativamente a um ativo gerador de caixa:
(i) A natureza do ativo; e
(ii) Se a entidade relata informação por segmentos de acordo com a NCP 25, o segmento relatado a que o ativo pertence, com base no formato de relato da entidade.
(d) Relativamente a uma unidade geradora de caixa:
(i) Uma descrição da unidade geradora de caixa (por exemplo, se é uma linha de produtos, uma instalação, uma operação comercial, uma área geográfica ou um segmento relatado);
(ii) A quantia da perda por imparidade reconhecida ou revertida por classe de ativos e, se a entidade relatar informação por segmentos de acordo com a NCP 25, por segmento relatado com base no formato de relato da entidade; e
(iii) Se a agregação de ativos para identificar a unidade geradora de caixa se alterou desde a estimativa anterior da quantia recuperável (se a houver) da unidade geradora de caixa, uma descrição da forma corrente e anterior de agregar ativos e as razões para alterar essa forma de identificação da unidade geradora de caixa.
(e) Se a quantia recuperável do ativo é o justo valor menos custos de vender ou o seu valor de uso;
(f) Se a quantia recuperável do ativo for o justo valor menos custos de vender, a base usada para determinar esse valor (por exemplo, se o justo valor foi determinado com referência a um mercado ativo); e
(g) Se a quantia recuperável for o valor de uso, as taxas de desconto usadas na estimativa corrente e anterior (se houver) do valor de uso.

Nada a registar/relatar neste item.

9.6 Uma entidade deve divulgar a seguinte informação para as perdas por imparidade agregadas e as reversões agregadas de perdas por imparidade reconhecidas durante o período para o qual nenhuma informação é divulgada de acordo com a nota anterior:
(a) As principais classes de ativos afetados por perdas por imparidade e as principais classes de ativos afetados por reversões de perdas por imparidade; e
(b) Os principais acontecimentos e circunstâncias que levaram ao reconhecimento destas perdas por imparidade e reversões de perdas por imparidade.

Nada a registar/relatar neste item.

9.7 Uma entidade deve divulgar os principais pressupostos usados para determinar a quantia recuperável de ativos durante o período.

Nada a registar/relatar neste item.

Nota 10 – Inventários (NCP 10)

10.1 Uma entidade deve divulgar:
(a) As políticas contabilísticas adotadas na mensuração de inventários, incluindo a(s) fórmula(s) de custeio usada(s);
(b) A quantia total registada de inventários e a quantia escriturada por classificações apropriadas à entidade;
(c) A quantia de inventários registada pelo justo valor menos custos de vender;
(d) A quantia de inventários reconhecida como gasto durante o período;
(e) A quantia de qualquer redução de inventários reconhecida como um gasto do período;
(f) A quantia da reversão de qualquer redução que seja reconhecida na demonstração dos resultados do período;
(g) As circunstâncias ou acontecimentos que levaram à reversão de uma redução de inventários;
(h) A quantia escriturada de inventários dados como penhor de garantia a passivos.

No ano de 2023 o Município apresenta na sua conta de inventários o saldo de 135.923,59€, correspondente a mercadorias para venda no valor de 82.720,21€ e matérias primas, subsidiárias e de consumo de 53.203,28€.

As entradas são registadas pelo custo de aquisição. O custo de cada item de inventário é determinado através da média ponderada do seu custo inicial e do custo de itens semelhantes adquiridos durante o ano de 2023 – custo médio ponderado, conforme definido nos § 33 e 34 da NCP 10 *"(…) o custo de cada item é determinado a partir da média ponderada do custo de itens semelhantes no começo de um período de relato e do custo de itens semelhantes comprados ou produzidos durante esse período"*.

De seguida apresenta-se o quadro com a informação dos valores da conta de inventários e os movimentos do período.

Rúbrica (1)	Quantia Bruta (2)	Imparidade acumulada (3)	Quantia recuperável (4) = (2) - (3)
Mercadorias	82 720,21	0,00	82 720,21
Matérias primas, subsidiárias e de consumo	53 203,38	0,00	53 203,38
Produtos acabados e intermédios	0,00	0,00	0,00
Subprodutos, desperdícios, resíduos e refugos	0,00	0,00	0,00
Produtos e trabalhos em curso	0,00	0,00	0,00
TOTAL	**135 923,59**	**0,00**	**135 923,59**

Rúbrica	Quantia escriturada inicial	Movimentos do período							Quantia escriturada final
		Compras líquidas	Consumos/ gastos	Variações nos inventários da produção	Perdas por imparidade	Reversões de perdas por imparidade	Outras reduções de inventários	Outras aumentos de inventários	
	(1)	(2)	(3)	(4)	(5)	(6)	(7)	(8)	(9) = (1) + (2) - (3) -/+ (4) - (5) + (6) - (7) + (8)
Mercadorias	81 561,31	211 733,25	210 574,35	0,00	0,00	0,00	0,00	0,00	82 720,21
Matérias primas, subsidiárias e de consumo	49 831,92	88 891,43	85 519,97	0,00	0,00	0,00	0,00	0,00	53 203,38
Produtos acabados e intermédios	0,00	0,00	0,00	0,00	0,00	0,00	0,00	0,00	0,00
Subprodutos, desperdícios, resíduos e refugos	0,00	0,00	0,00	0,00	0,00	0,00	0,00	0,00	0,00
Produtos e trabalhos em curso	0,00	0,00	0,00	0,00	0,00	0,00	0,00	0,00	0,00
TOTAL	131 393,23	300 624,68	296 094,32	0,00	0,00	0,00	0,00	0,00	135 923,59

Nota 11 - Agricultura

Não aplicável.

Nota 12 – Contratos de construção

Não aplicável.

Nota 13 - Rendimentos de transações com contraprestação

13.1 Uma entidade deve divulgar:

(a) As políticas contabilísticas adotadas para o reconhecimento do rendimento incluindo os métodos adotados para determinar a fase de acabamento das transações que envolvam a prestação de serviços;

(b) A quantia de cada categoria significativa de rendimento reconhecida durante o período incluindo o rendimento proveniente de:

(i) Prestações de serviços;

(ii) Venda de bens;
(iii) Juro;
(iv) *Royalties*; e
(v) Dividendos ou distribuições similares; e
(c) A quantia de rendimento proveniente da troca de bens ou serviços incluídos em cada categoria significativa de rendimento.

As receitas provenientes de transações com contraprestação são as previstas na Tabela de Taxas e Licenças, bem como da Tabela de tarifas e preços do Município de Constância. As receitas provenientes da venda de água, saneamento e resíduos são determinadas anualmente pelo órgão executivo mediante aprovação de tarifário.

Relativamente a eventuais vendas de bens ou serviços prestados e não incluídos nas referidas tabelas, os respetivos valores são praticados mediante aprovação pela Câmara Municipal, ou de acordo com legislação específica em vigor, consoante o caso.

O rendimento é reconhecido quando for provável que fluam para a entidade benefícios económicos futuros ou potencial de serviço e estes benefícios possam ser mensurados com fiabilidade.

Os pagamentos efetuados ao Município, poderão ser acrescidos de juros de mora à taxa legal em vigor, quando previstos e aplicáveis às respetivas vendas ou prestação de serviços.

Os ganhos provenientes de dividendos ou distribuições similares, relativas às entidades participadas pelo Município, são registados de acordo com as comunicações efetuadas pelas respetivas entidades.

Quanto às quantias de cada item, remete-se para a leitura das demonstrações financeiras.

Apresenta-se, de seguida, o detalhe destes rendimentos.

Rendimento de transações com contraprestação até 31/12/2023

Tipo de rendimento		Rendimento do período reconhecido em		Quantias por receber		Adiantamentos recebidos
		Resultados	Património líquido	Início do período	Final do período	
704	**Taxas, multas e outras penalidades**					
7043	Taxas específicas das autarquias locais	64 447,30	0,00	0,00	0,00	0,00
7044	Multas e outras penalidades	2 117,00	0,00	0,00	0,00	0,00
71	**Vendas**					
711	Mercadorias	212 186,41	0,00	0,00	0,00	0,00
712	Produtos acabados e intermédios	415,60	0,00	0,00	0,00	0,00
713	Subprodutos, desperdícios, resíduos e refugos	150,00	0,00	0,00	0,00	0,00
72	**Prestação de serviços**					
7203	Serviços específicos das autarquias locais	569 662,74	0,00	0,00	0,00	0,00
7205	Concessões	64 920,00	0,00	0,00	0,00	0,00
7299	Outros serviços	2 030,97	0,00	0,00	0,00	0,00
78	**Outros rendimentos**					
781	Rendimentos suplementares	813,01	0,00	0,00	0,00	0,00
787	Rendimentos em investimentos não financeiros	302 076,51	0,00	0,00	0,00	0,00
7881	Correções relativas a períodos anteriores	123 664,13	0,00	0,00	0,00	0,00
7889	Outros não especificados	147 465,89	0,00	0,00	0,00	0,00
79	Juros, dividendos e outros rendimentos similares	1 578,83	0,00	0,00	0,00	0,00
79	**Juros, dividendos e outros rendimentos similares**					
	Total:	**1 491 528,39**	**0,00**	**0,00**	**0,00**	**0,00**

Nota 14 - Rendimentos de transações sem contraprestação

14.1 Uma entidade deve divulgar:

(a) A quantia de rédito proveniente de transações sem contraprestação reconhecidas durante o período por classes principais evidenciando separadamente:

(i) Impostos, evidenciando separadamente as classes principais de impostos; e

(ii) Transferências, evidenciando separadamente as classes principais de réditos de transferências.

(b) A quantia de contas a receber reconhecidas relacionadas com rendimentos sem contraprestação.

(c) A quantia de passivos reconhecidos relacionados com ativos transferidos sujeitos a condições.

(d) A quantia de passivos reconhecidos relativos a empréstimos bonificados que estão sujeitos às condições dos ativos transferidos;

(e) A quantia de ativos reconhecidos que estão sujeitos a restrições e a natureza dessas restrições.

(f) A existência e quantia de quaisquer adiantamentos de recebimentos relativos a transações sem contraprestação.

(g) A quantia de quaisquer passivos perdoados.

As transações sem contraprestação subdividem-se em impostos, transferências, subsídios e doações. Os impostos são benefícios económicos ou potencial de serviço obrigatoriamente pagos ou a pagar a entidades públicas, de acordo com disposições legais adequadas, criadas para proporcionar rendimento às administrações públicas. As transferências são influxos de benefícios económicos futuros ou potencial de serviço provenientes de transações sem contraprestação que não sejam impostos.

Em 2023 foi decidido adotar tratamento para as verbas registadas na rubrica 5942 -Doações e que têm por subjacentes bens, ou parte dos mesmos, depreciáveis, reconhecendo em rendimentos o equivalente às depreciações geradas por esses bens no ano, numa lógica de tratamento similar aos subsídios ao investimento. Este tratamento tem origem numa análise às normas supletivas do SNC-AP, uma vez que este é omisso no tratamento subsequente desta rúbrica após o reconhecimento inicial. Em termos supletivos a IPSAS 23, no parágrafo 95, prevê que seja levado diretamente, todo o montante da doação a rendimentos no momento do recebimento da mesma, contudo a adoção deste tratamento "colidiria" com o previsto no SNC-AP, pelo que se analisou supletivamente o SNC, o qual no código de contas (Portaria n.º 218/2015 de 23 de julho), prevê para a conta 59 – Outras variações nos fundos patrimoniais, em especifico para a Entidades do Setor Não Lucrativo (ESNL), que serão as entidades com um objetivo mais similar, que seja dado tratamento similar aos montantes registados às subcontas 593 – Subsídios e 594 – Doações, os quais *"deverão ser transferidos numa base sistemática para a conta 7883 – Imputação de subsídios/doações para investimentos, à medida que forem contabilizadas as depreciações/amortizações do investimento a que respeitam."*

Em 2022 o montante reconhecido em rendimentos tendo esta origem foi de 17.646,60€ (foi ainda registado em resultados transitados o montante de 1.470,55€ relativo a anos anteriores).

Os valores recebidos em 2023 de transações sem contraprestações de diversas entidades e naturezas, no valor total de **6.151.140,61€**, conforme se detalha no mapa seguinte:

Rendimento de transações sem contraprestação até 31/12/2023

Tipo de rendimento		Rendimento do período reconhecido em		Quantias por receber		Adiantamentos recebidos
		Resultados	Património líquido	Início do período	Final do período	
701	**Impostos Diretos**					
70103	Derrama	270 893,00	0,00	0,00	0,00	0,00
70105	Imposto municipal sobre imóveis	358 481,00	0,00	0,00	0,00	0,00
70106	Imposto único de circulação	110 227,80	0,00	0,00	0,00	0,00
702	**Impostos Indiretos**					
70208	Impostos indiretos específicos das autarquias locais	45,70	0,00	0,00	0,00	0,00
70210	Imposto municipal sobre as transmissões onerosas de imóveis	329 145,95	0,00	0,00	0,00	0,00
74	Trabalhos para a própria entidade	3 405,75	0,00	0,00	0,00	0,00
75	**Transferências e subsídios correntes obtidos**					
75111	Estado	4 301 466,32	0,00	0,00	0,00	0,00
75113	Administração Local	2 828,82	0,00	0,00	0,00	0,00
7514	Resto do Mundo	454,43	0,00	0,00	0,00	0,00
7515	Sociedades e quase sociedades não financeiras	36 000,00	0,00	0,00	0,00	0,00
76	**Reversões**					
762	De perdas por imparidade	3 369,40	0,00	0,00	0,00	0,00
763	De provisões	19 791,94	0,00	0,00	0,00	0,00
7883	Imputação de subsídios e transferências para investimentos	715 030,50	0,00	0,00	0,00	0,00
	Total:	**6 151 140,61**	**0,00**	**0,00**	**0,00**	**0,00**

14.2 Uma entidade deve divulgar também:

(a) As políticas contabilísticas adotadas para o reconhecimento de rendimentos provenientes de transações sem contraprestação.

(b) Para as principais classes de réditos de transações sem contraprestação, as bases em que foi mensurado o justo valor dos recursos que fluíram para a entidade.

(c) Para as principais classes de réditos de impostos que a entidade não tenha podido mensurar com fiabilidade durante o período em que o acontecimento tributável ocorra, informação acerca da natureza desses impostos; e

(d) A natureza e tipo das principais classes de legados, ofertas e doações, evidenciando separadamente as principais classes de bens em espécie recebidos.

A generalidade do registo dos rendimentos provenientes de transações sem contraprestação segue o princípio da especialização dos exercícios, ou seja, são reconhecidos em rendimentos quando alguma eventual condição relacionada com os mesmos esteja satisfeita, ou na sua ausência são registados no ano recebimento (ou em que estão previstos ser recebidos).

Os impostos são reconhecidos como rendimento do período à medida que são efetuadas as transferências pela Autoridade Tributária, pelo montante transferido, respeitando quando aplicável, o princípio da especialização.

As transferências provenientes do Orçamento de Estado são registadas por duodécimos em rendimentos do período de acordo com o valor previsto na LOE do ano.

A conta de subsídios e transferências para investimentos compreende o valor de subsídios ao investimento que foram reconhecidos em rendimentos no corrente ano. Sendo de referir que este tipo de subsídios é imputado a rendimentos consoante a vida útil dos ativos fixos tangíveis que lhes estão subjacentes.

No ano 2023 foi reconhecido um montante global de € 715.030,50 (setecentos e quinze mil, trinta euros e cinquenta cêntimos), na conta 7883 – Imputação de subsídios e transferências para investimento.

Os montantes recebidos relativos ao Fundo de Equilíbrio Financeiros (vertente capital) e ao n.º 3 do art.º 35º da Lei n.º 73/2013, são registados inicialmente no património líquido e apenas depois imputados a transferências de capital concedidas e reconhecidos, proporcionalmente, em rendimentos do ano à medida em que os bens a que estão imputados também são depreciados.
Neste âmbito, foi **reconhecido o montante de € 20.276,54, relativo ao FEF e Art.º 35, do ano 2023**, sendo o restante valor de **€ 694.753,96, alusivo a outros subsídios**, na sua maior parte, inerentes ao FEDER e verbas de FEF e Artº 35 imputadas em anos anteriores, bem como da concessão E-Redes, remetendo-se a leitura para a nota 4.

Nos quadros abaixo, consta a discriminação desses montantes:

Balancete Acumulado — Analitico

MUNICÍPIO DE CONSTÂNCIA

Mês de Fim — Ano: 2023

Conta	Designação	Mov. Débito	Mov. Crédito	Saldo Débito	Saldo Crédito
7881	Correções relativas a períodos anteriores	35,46	169 313,42	0,00	169 277,96
78819	Outras	35,46	169 313,42	0,00	169 277,96
788199	Outras correções	35,46	169 313,42	0,00	169 277,96
7883	Imputação de subsídios e transferências para investimer	0,00	715 030,50	0,00	715 030,50
78831	Administrações Públicas	0,00	228 647,69	0,00	228 647,69
788311	Estado	0,00	220 496,25	0,00	220 496,25
7883111	Cooperação Técnica e Financeira	0,00	8 891,34	0,00	8 891,34
78831112	Contratos-Programa	0,00	8 891,34	0,00	8 891,34
7883119	Outros	0,00	211 604,91	0,00	211 604,91
788312	Serviços e Fundos Autónomos	0,00	5 000,00	0,00	5 000,00
7883129	Outros	0,00	5 000,00	0,00	5 000,00
788312901	Fundo Ambiental	0,00	5 000,00	0,00	5 000,00
788313	Administração Local	0,00	3 151,44	0,00	3 151,44
7883132	Municípios	0,00	3 151,44	0,00	3 151,44
78834	Resto do Mundo	0,00	445 306,27	0,00	445 306,27
788341	FEDER	0,00	429 486,91	0,00	429 486,91
788342	Fundo de Coesão	0,00	5 633,76	0,00	5 633,76
788344	LEADER	0,00	6 435,60	0,00	6 435,60
788349	Outras	0,00	3 750,00	0,00	3 750,00
78835	Sociedades e Quase Sociedades Não FInanceiras	0,00	41 076,54	0,00	41 076,54
7889	Outros não especificados	0,00	147 465,89	0,00	147 465,89
78891	Correntes	0,00	147 465,89	0,00	147 465,89
788919	Outros não especificados-Correntes	0,00	147 465,89	0,00	147 465,89
	Totais Gerais:	**35,46**	**1 031 809,81**	**0,00**	**1 031 774,35**

MAPA RESUMO IMPUTAÇÕES POR FINANCIAMENTO

Nº	Data do contrato	Objecto do contrato	Conta	Valor Incidência	Exercício 2023
80	01/01/2012	Arquivo Municipal SIC 485	593141001	320 657,08	**2 742,24**
49	01/01/2013	CENTRO ESCOLAR SANTA MARGARIDA	593141101	4 023 944,68	**28 146,72**
50	01/01/2013	ALBERGARIA JOÃO CHAGAS - EDIFÍCIO II	593141001	185 126,96	**1 309,08**
51	01/01/2013	Centro Náutico Constância-C/ Ampliação Balneários	593141001	1 510 119,47	**19 556,04**
52	01/01/2013	Centro Ciência Viva-Planetário e Arranjos Exteriores-MERCHANDISING-LOJA	593141001	30 128,79	**268,56**
53	01/01/2013	Centro Ciência Viva-Planetário e Arranjos Ext-VIDEOPROJETOR	593141001	2 914,45	**0,00**
90	10/03/2011	Ponte Metálica da Praia do Ribatejo sobre o Rio Tejo - Reabilitação e Reforço Estrutural do Tabuleiro Rodoviário (empreitada e fiscalização)	593141105	2 102 563,99	**88 808,04**
93	13/09/2011	CASA SANTOS COSTA (Loja "Camões com Sabor") - SIC 756	593144109	38 167,48	**364,32**
94	13/09/2011	Espaço Zêzere (SIC 752)	593144107	109 911,68	**794,52**
82012	23/02/2011	Centro Escolar de Constância	593141104	2 984 292,57	**25 334,68**
95	21/02/2011	PASM 2.ª Fase - Melhor Funcionalidade - Edifício do Borboletário (SIC 754)	593141102	0,00	**0,00**
96	25/04/2011	Requalificação da Via de Ligação Aldeia/Malpique (Estrada Nova das Hortas) - SIC 714	59311112999	142 478,09	**3 561,96**
97	13/09/2011	CCV de Constância - Instalações do Planetário e Telescópio	593144106	132 881,17	**1 496,04**
44	31/12/2011	Astronomia no Tejo - Financiamento IFDR		29 347,80	**0,00**
13	20/08/2014	FCOMP-04-0126-FEDER-033137 : Médio Tejo Online SAMA		48 208,03	**0,00**
162016	03/12/2010	Reabilitação e reforço estrutural da Ponte da Praia do Ribatejo, sobre o Rio Tejo, para reabertura ao trânsito rodoviário, a veículos de 3,5 Ton e a veículos de emergência, com uma vida útil de 50 anos.	593152	2 102 563,99	**5 000,04**
162017	03/12/2010	Reabilitação e reforço estrutural da Ponte da Praia do Ribatejo, sobre o Rio Tejo, para reabertura ao trânsito rodoviário, a veículos de 3,5 Ton e a veículos de emergência, com uma vida útil de 50 anos.	5931132001	2 102 563,99	**3 151,44**
82	01/01/2003	Requalificação Urbana e Ambiental de Constância - Beneficiação da EN 3 entre Km 95.870 e Km 96.809	593141117	1 062 057,83	**0,00**
2	31/12/1996	POMTEZE		1 595 874,73	**0,00**
143	16/02/2006	Jardim Público de Montalvo - SIC 372	593141119	213 187,90	**5 329,68**
67	13/12/2016	PARU - Requalificação do Jardim dos Correios	593141116	57 518,08	**1 310,76**
63	27/07/2016	CENTRO-03-5673-FEDER-000008 : Centro Escolar de Montalvo	593141114	0,00	**0,00**
110	01/01/2002	Contrato-Programa - Conservação e Beneficação da Rede Viária do Concelho - Beneficação da EM 592 e caminho de ligação à Pereira e CMSM		485 766,51	**0,00**
110	27/05/2003	Acessos a Santa Bárbara e Observatório - PIQTUR-IFT	593141001	435 540,51	**10 055,76**
111	21/04/2003	Arranjos Exteriores do Bairro Chão da Feira - DGAL	593141001	466 899,06	**11 524,59**

111	01/01/2002	Requalificação Urbana e Amb. Constância CCDR-LVT Proj 2.3/051	593141001	2 273 713,92	**79 257,06**
84	24/02/2017	Viatura Elétrica - Centro Saúde - Projeto CIMT - Centro-05-4842-FEDER-000025	593141125	26 367,29	**2 150,52**
145	05/10/2006	Centro Ciência Viva de Constância 2ªFase-Equipamentos CCDR/ANCCT-Ciência Viva	593141001	332 804,03	**0,00**
117	01/05/2004	Qualificação Urbana e Ambiental do Municipio de Constância - DGAL - Processo 05.03.03-F/403 2004/5 (Candidatura ao abrigo do DL nº 384/87 de 24/jan)	593141001	379 510,09	**11 632,56**
112	01/05/2003	Ligação da EN 3 a Montalvinho - DGAL - Contrato-Programa (Artº 3º DL nº 384/87 de 24/12)	593141001	292 246,93	**7 086,84**
118	01/04/2004	Reforço do Sistema de Saneamento Básico do Concelho MT/1.2/026 (Emissário ETAR/CAIMA; Reservatórios Constância e Montalvo; Nova Conduta ZIM) - Comunidade Urbana do Médio Tejo	593141001	1 299 788,75	**35 217,96**
146	07/09/2006	Centro Ciência Viva de Constância - 2.ª Fase CCDR-LVT	593141001	397 029,75	**5 051,28**
143	26/04/2018	POSEUR-03-2012-FC-000887 - REDE DE DRENAGEM DE ÁGUAS RESIDUAIS E ETAR DA PEREIRA	593142123	0,00	**0,00**
122	26/02/2018	POSEUR-03-2012-FC-000879 - AMPLIAÇÃO E BENEFICIAÇÃO DA ETAR DE MONTALVO	593142122	128 746,21	**5 633,76**
123	23/06/2018	CENTRO-07-2316-FEDER-000184 - PARU - LARGO CABRAL MONCADA - REQUALIFICAÇÃO DE ESPAÇO MULTIUSOS	593141124	133 106,89	**4 737,60**
124	19/11/2018	PDR2020-10216-037716 - Requalificação do Açude de Santa Margarida	593144126	35 764,80	**2 327,16**
151	07/07/2019	CENTRO-07-2316-FEDER-000207 : PARU - Requalificação Cineteatro	593141128	223 960,19	**2 794,92**
86	01/01/2020	PASM -2.ª Fase - Melhor Funcionalidade - Edifício do Borboletário (SIC 754) - Subsídio ajustado ao SNC	593141102	430 178,99	**7 669,92**
87	01/01/2020	Financiamento de Ativos FEF Capital - ano 2020	5939111012	235 068,44	**31 730,15**
88	01/01/2020	Financiamento Ativos Transf Capital Artigo 35º RFALEI Ano 2020	5939112012	323 488,81	**7 764,21**
125	21/03/2018	Fundo de Eficiência Energética - Pavilhão - Eficiência Energética	59311112001	31 089,85	**2 380,50**
89	31/03/2020	PDR2020-10216-037716 - Requalificação do Açude de Santa Margarida - Pesqueiros	593144126	60 574,64	**1 453,56**
126	10/12/2018	CENTRO-05-4842-FEDER-000327 : Extensão de Saúde de Montalvo	593141127	159 584,90	**304,56**
156	20/06/2019	REDE WIFI4EU iniciativa financiada a 100% pela Comissão Europeia [MyD-9744]	593149001	15 000,00	**3 750,00**
90	26/05/2020	PDR2020-10.2.1.6-059496-FEADER : Renovação Aldeias - Saberes Tradicionais Plantas	593144127	0,00	**0,00**
926	01/01/2021	Financiamento de Ativos FEF Capital (2021)	5939111021	571 148,08	**73 929,59**
91	26/03/2020	CENTRO-07-2316-FEDER-000211 : PARU - Requalificação Margem Zêzere (Zona 1)	593141129	571 174,15	**18 011,28**
92	04/03/2020	CENTRO-07-2316-FEDER-000212 : PARU - Requalificação Margem Zêzere (Zona 2)	593141130	571 174,15	**3 021,84**
928	06/04/2021	CENTRO-06-1406-FEDER-000076 : PAMUS - Requalificação Urbana Av. Forças Armadas e Largo Heitor Silveira	593141131	1 065 915,41	**20 274,55**

929	06/04/2021	CENTRO-06-1406-FEDER-000078 : PAMUS - Requalificação Urbana Rua Moinho Vento	593141132	256 980,22	**10 390,80**
939	01/01/2021	Financiamento Ativos Não Depreciáveis Transf Capital Artigo 35º RFALEI 2021	59321119011	93 934,75	**0,00**
942	12/04/2021	CENTRO-03-5673-FEDER-000280 : Remoção de Fibrocimento de Edifícios Escolares EB2,3/S Luís Camões (Constância)	593141133	94 908,78	**969,05**
159	27/07/2020	CENTRO-05-4842-FEDER-000329 Gabinete de Saúde Oral	593141134	32 239,53	**5 293,44**
127	10/12/2018	CENTRO-05-4842-FEDER-000327 : Extensão de Saúde de Montalvo - ano 2021	593141127	162 417,62	**2 472,48**
65	27/07/2016	CENTRO-03-5673-FEDER-000008 : Centro Escolar de Montalvo (contrato de 2021 após devolução de 90.349,13€ a AD&C)	593141114	1 365 302,91	**18 650,16**
50	28/10/2015	CENTRO ESCOLAR DE MONTALVO-Indemnização Novo Banco-Acionamento de Garantia Bancária (2015)	5931598	1 365 302,91	**2 310,72**
960	01/01/2021	Financiamento Ativos Depreciáveis Transf Capital Artigo 35º RFALEI 2021	5939112021	337 145,06	**13 555,44**
84	01/01/2022	Financiamento de Ativos FEF Capital (2022)	5939111031	507 722,21	**44 991,13**
102	01/01/2022	Financiamento Ativos Depreciáveis Transf Capital Artigo 35º RFALEI- Ano 2022	5939112031	309 428,85	**6 405,84**
116	30/06/2022	Centro Escolar de Montalvo-Acionamento Garantia financiamento Ativo AVAC-NORGARANTE	59399001	26 777,10	**3 308,40**
15	31/12/2021	Edifício Escola EB 2,3/S de Constância	593911901	517 238,02	**16 163,64**
117	01/07/2022	CAIMA - Comparticipação da Empreitada: Emissário da rede de Saneamento da Vila à ETARI do CAIMA	59399002	255 363,07	**4 223,04**
968	24/12/2021	DGAL-Emissário Lig. ETARI CAIMA - Fundo Emergência Municipal - Depressões Elsa e Fabien [MyD-E-102]	59311112002	255 363,07	**2 948,88**
969	21/09/2021	CENTRO-08-0550-FEDER-000032 : Médio Tejo Online Desenvolvimento Territorial - Fibra Ótica	593141136	43 823,11	**113,94**
119	06/06/2001	E-REDES - Ativos de Concessão - Energia Eletrica de Baixa Tensão - Subsídio ao Investimento	59399003	4 413 439,61	**22 863,50**
140	20/10/2022	Fundo Ambiental - Apoio à aquisição da viatura elétrica Renault ZOE	593112901	28 366,85	**3 000,00**
951	01/01/2023	Financiamento de Ativos FEF Capital (Ano 2023)	5939111041	381 584,65	**19 128,64**
955	09/03/2020	IHRU - Plano Estratégico Local de Habitação 2019/850.10.003/79	5931121	0,00	**0,00**
958	01/05/2023	Fundo Ambiental - Apoio à aquisição da viatura elétrica Volkswagen ID3	593112901	37 476,87	**2 000,00**
1049	01/01/2023	Financiamento Ativos Depreciáveis Transf Capital Artigo 35º RFALEI- Ano 2023	5939112041	204 860,87	**1 147,90**
				TOTAL	**714 871,29**

MAPA PROVEITOS DIFERIDOS EXTRAORDINÁRIOS

Nº inv.	Tipo de ficha	Designação	Nº de contrato	Data do contrato	Objeto do contrato	Extraord.
22373	Móveis	Barreira de proteção em acrílico para atendimento com 100cmx100cm c/ rasgo de 45cm x 14cm na parte inferior (anti-covid)	87	01/01/2020	Financiamento de Ativos FEF Capital - ano 2020	**22,67**
22374	Móveis	Barreira de proteção em acrílico para atendimento com 100cmx100cm c/ rasgo de 45cm x 14cm na parte inferior (anti-covid)	87	01/01/2020	Financiamento de Ativos FEF Capital - ano 2020	**22,67**
22375	Móveis	Barreira de proteção em acrílico para atendimento com 100cmx100cm c/ rasgo de 45cm x 14cm na parte inferior (anti-covid)	87	01/01/2020	Financiamento de Ativos FEF Capital - ano 2020	**22,67**
22434	Móveis	Contador volumétrico de água DN15 mm com conjunto de peças de ligação (Estrada Nova das Hortas- Aldeia-Constança da Silva Grilo)	87	01/01/2020	Financiamento de Ativos FEF Capital - ano 2020	**11,15**
22607	Móveis	Contador volumétrico de água DN15 mm com conjunto de peças de ligação	87	01/01/2020	Financiamento de Ativos FEF Capital - ano 2020	**10,12**
22686	Móveis	Bomba Trituradora (electrobomba) marca= Grundfos, Mod. APG.50.65.3 400V 10m - nºsérie: 596373 para Estação Elevatória nº3-Ribeiro (EF)	87	01/01/2020	Financiamento de Ativos FEF Capital - ano 2020	**2 748,63**
22721	Móveis	Caixa Transportadora de gatos em plástico c/ 58x38x38cm	87	01/01/2020	Financiamento de Ativos FEF Capital - ano 2020	**12,31**
22722	Móveis	Caixa Transportadora de gatos em plástico c/ 58x38x38cm	87	01/01/2020	Financiamento de Ativos FEF Capital - ano 2020	**12,31**
22723	Móveis	Caixa Transportadora de gatos em plástico c/ 58x38x38cm	87	01/01/2020	Financiamento de Ativos FEF Capital - ano 2020	**12,31**
22724	Móveis	Caixa Transportadora de gatos em plástico c/ 58x38x38cm	87	01/01/2020	Financiamento de Ativos FEF Capital - ano 2020	**12,31**
23047	Móveis	Saco, grande, azul "FRAKTA" 55x37x35 cm - lote 5 UN (para acondicionar roupas, etc) (EF)	926	01/01/2021	Financiamento de Ativos FEF Capital (2021)	**1,68**
23374	Móveis	Bomba de recirculação e nivelamento da água do lago no Borboletário, Aqua 3 4000L/H – H 300 cm com tomada de terra	84	01/01/2022	Financiamento de Ativos FEF Capital (2022)	**322,80**
23742	Móveis	CONCESSÕES E-REDES: Contadores elétricos e Acessórios	119	06/06/2001	E-REDES - Ativos de Concessão - Energia Eletrica de Baixa Tensão - Subsídio ao Investimento	**16,17**
23743	Móveis	CONCESSÕES E-REDES: Equipamento Telegestão Energia EDP Box	119	06/06/2001	E-REDES - Ativos de Concessão - Energia Eletrica de Baixa Tensão - Subsídio ao Investimento	**0,50**
888	Outras Infraestrut.	CONCESSÕES E-REDES: Postos de Transformação e Seccionamento	119	06/06/2001	E-REDES - Ativos de Concessão - Energia Eletrica de Baixa Tensão - Subsídio ao Investimento	**70,95**
890	Outras Infraestrut.	CONCESSÕES E-REDES: Redes Subterrâneas	119	06/06/2001	E-REDES - Ativos de Concessão - Energia Eletrica de Baixa Tensão - Subsídio ao Investimento	**-1 216,52**
891	Outras Infraestrut.	CONCESSÕES E-REDES: Chegadas aéreas	119	06/06/2001	E-REDES - Ativos de Concessão - Energia Eletrica de Baixa Tensão - Subsídio ao Investimento	**-2 241,94**
					TOTAL Proveitos Diferidos Extraordinários	**-159,21**

14.3 As entidades devem ainda divulgar a natureza e tipo das principais classes de serviços em espécie recebidos, incluindo os não reconhecidos.

Nada a registar/relatar neste item.

Nota 15 - Provisões, passivos contingentes e ativos contingentes

15.1 Para cada classe de provisões, a entidade deve divulgar:
(a) A quantia escriturada no início e no fim do período;
(b) Provisões adicionais feitas no decurso do período, incluindo aumentos às provisões existentes;
(c) Quantias utilizadas (isto é, suportadas e debitadas contra a provisão) durante o período;
(d) Quantias não utilizadas revertidas durante o período;
(e) O aumento durante o período na quantia descontada proveniente da passagem do tempo e o efeito de qualquer alteração na taxa de desconto.

Em conformidade com o exposto na nota 2.1 anterior, o Município apenas reconheceu provisões quando as mesmas se apresentem fiavelmente mensuráveis e se admita como provável que existisse um exfluxo de recursos.

Após apreciação jurídica dos diversos processos judiciais que se encontram em curso foi ajustado o montante de processos judiciais em curso para 26.468,17€, montante que se estima suficiente para fazer face a eventuais indemnizações de processos onde existe um risco significativo de ocorrerem decisões desfavoráveis ao Município. Não são conhecidas ações em Tribunal pendentes de decisão com possível desfecho desfavorável ao Município para além das que estão reconhecidas no mapa de provisões, passiveis de ser divulgadas como passivos contingentes.

O Município reconheceu, ainda, provisões relativamente às **entidades societárias participadas**, quando o resultado antes de imposto do exercício é negativo e na proporção da sua participação na respetiva entidade.

Foi reconhecido um acréscimo de provisão de 85.721,12€ no período de 2023, que respeita ao gasto expectável de cobertura dos resultados negativos das seguintes entidades:
- Associação Casa Memória Camões - Resultados negativos de 10.066,05€;
- Associação Centro de Ciência Viva de Constância de 20.655,07€.

Foi, ainda, reconhecida uma provisão no montante de 55.000€ referente às despesas a suportar com a dissolução da sociedade Parque Almourol., Lda. Havendo dúvidas sobre a sustentação do valor a pagar, o Município solicitou os respetivos esclarecimentos sobre o assunto e entendeu-se registar, em 2023, o valor como provisão.

Provisões

MUNICÍPIO DE CONSTÂNCIA Ano: 2023

Provisões	Quantia Escriturada Inicial	Aumentos				Diminuições				Quantia Escriturada Final
		Reforços	Aumentos	Outros Aumentos	Total Aumentos	Utilizações	Reversões	Outras Diminuições	Total Diminuições	
Impostos, taxas, contribuições e juros de mora	0,00	0,00	0,00	0,00	0,00	0,00	0,00	0,00	0,00	0,00
Garantias a clientes	0,00	0,00	0,00	0,00	0,00	0,00	0,00	0,00	0,00	0,00
Processos judiciais em curso	46 260,11	0,00	0,00	0,00	0,00	0,00	19 791,94	0,00	19 791,94	26 468,17
Acidentes de trabalho e doenças profissionais	0,00	0,00	0,00	0,00	0,00	0,00	0,00	0,00	0,00	0,00
Matérias ambientais	0,00	0,00	0,00	0,00	0,00	0,00	0,00	0,00	0,00	0,00
Contratos onerosos	0,00	0,00	0,00	0,00	0,00	0,00	0,00	0,00	0,00	0,00
Reestruturação e reorganização	0,00	0,00	0,00	0,00	0,00	0,00	0,00	0,00	0,00	0,00
Outras provisões	42 920,90	100 525,32	0,00	0,00	100 525,32	0,00	0,00	14 804,20	14 804,20	128 642,02
Total:	89 181,01	100 525,32	0,00	0,00	100 525,32	0,00	19 791,94	14 804,20	34 596,14	155 110,19

Acresce ao valor acumulado de provisões (#29901-Outras provisões"), uma constituída em 2020, no montante 2.209,63€ , reflexo da imparidade esperada de ativos detidos para venda, no montante da perda prevista.

15.2 A entidade deve divulgar adicionalmente o seguinte, para cada classe de provisões:
(a) Uma breve descrição da natureza da obrigação e o momento esperado de quaisquer exfluxos de benefícios económicos esperados ou de potencial de serviço;
(b) Uma indicação das incertezas acerca da quantia ou momento desses exfluxos. Quando for necessário prestar tal informação, a entidade deve divulgar os principais pressupostos assumidos respeitantes aos acontecimentos futuros;
(c) A quantia de qualquer reembolso esperado, indicando a quantia de qualquer ativo que tenha sido reconhecido relativamente ao mesmo.

As quantias escrituradas e a sua fundamentação constam do item anterior.

15.3 A menos que seja remota a possibilidade de qualquer exfluxo na liquidação, uma entidade deve divulgar para cada classe de passivos contingentes à data de relato, uma breve descrição da natureza dos mesmos e, quando praticável:
(a) Uma estimativa do seu efeito financeiro, mensurado de acordo com os requisitos da norma;
(b) Uma indicação das incertezas relacionadas com a quantia ou o momento de qualquer exfluxo;
(c) A possibilidade de qualquer reembolso.

Nada a registar/relatar neste item.

15.4 Quando for provável um influxo de benefícios económicos ou de potencial de serviço, a entidade deve fazer uma breve descrição da natureza dos ativos contingentes à data do relato, e, quando praticável, divulgar uma estimativa do seu efeito financeiro, mensurado usando os princípios estabelecidos para a mensuração de provisões.

Nada a registar/relatar neste item.

15.5 Quando qualquer da informação exigida nas duas notas anteriores não for divulgada porque não é praticável fazê-lo, esse facto deve ser divulgado.

Nada a registar/relatar neste item.

15.6 Em casos extremamente raros, pode considerar-se que a divulgação de alguma ou de toda a informação exigida pode prejudicar seriamente a posição da entidade numa disputa com outras partes sobre o assunto da provisão, passivo contingente ou ativo contingente. Nestes casos, a entidade não necessita de divulgar a informação, mas deve divulgar a natureza geral da disputa, juntamente com o facto de que, e a razão por que, a informação não está divulgada.

Nada a registar/relatar neste item.

Nota 16 – Efeitos de alterações em taxas de câmbios

Não aplicável.

Nota 17 - Acontecimentos após a data de relato

17.1 Uma entidade deve divulgar a data em que as demonstrações financeiras foram autorizadas para emissão e quem deu essa autorização. Se um outro órgão deliberativo tiver o poder de alterar as demonstrações financeiras após emissão, a entidade deve divulgar esse facto.

A preparação das demonstrações financeiras decorre até à aprovação pelo órgão executivo, órgão competente pela sua aprovação nos termos do previsto na alínea e) do art. 33.º do Anexo à Lei n.º 75/2013, de 12 de setembro.

As demonstrações financeiras reuniram condições para a sua emissão e posterior encaminhamento ao órgão executivo para aprovação no dia 12/04/2024, após serem concluídos todos os registos contabilísticos de encerramento do exercício, designadamente especialização do exercício, apuramento de amortizações e depreciações, ajustamento dos subsídios ao investimento, registos de imparidades e provisões, entre outros.

17.2 Se uma entidade receber informações após a data de relato, mas antes das demonstrações financeiras serem autorizadas para emissão, acerca de condições que existiam à data de relato, a entidade deve atualizar as divulgações que se relacionam com essas condições, à luz das novas informações.

À data da aprovação das contas não se verificou a necessidade de atualizar as demonstrações financeiras emitidas.

17.3 Se os acontecimentos após a data de relato, que não dão lugar a ajustamentos, forem materialmente relevantes a sua não divulgação pode influenciar as decisões económicas dos utilizadores tomadas com base nas demonstrações financeiras. Em conformidade, uma entidade deve divulgar para cada categoria material de acontecimentos após a data de relato que não dão lugar a ajustamentos, os seguintes aspetos:
(a) A natureza do acontecimento; e
(b) Uma estimativa do seu efeito financeiro, ou uma declaração que essa estimativa não pode ser feita.

Os conflitos armados em curso, apesar de não serem um acontecimento após a data de relato, continuam a criar incerteza no futuro e no comportamento da inflação, com todas as consequências de dela advêm. É, no entanto, impraticável ao Município de Constância conseguir estimar o efeito total que estas situações poderão ter nos próximos anos, sendo que o seu impacto tenderá a ser tanto maior quanto mais duradouro for o conflito e a instabilidade vivida no geral.

Nota 18 - Instrumentos financeiros

Divulgações gerais

Uma entidade deve divulgar:
18.1 Em relação às políticas contabilísticas as bases de mensuração utilizadas para os instrumentos financeiros e outras políticas contabilísticas utilizadas para a contabilização de instrumentos financeiros relevantes para a compreensão das demonstrações financeiras.

Quanto às bases de mensuração remete-se para o ponto 2.1 do presente anexo.

18.2 Quantia escriturada de cada uma das categorias de ativos financeiros e passivos financeiros, no total e para cada um dos tipos significativos de ativos e passivos financeiros de entre cada categoria:
(a) Ativos financeiros mensurados ao justo valor através de resultados;
(b) Ativos financeiros mensurados ao custo amortizado menos imparidade;
(c) Instrumentos de capital próprio de uma outra entidade mensurados ao custo menos imparidade;
(d) Compromissos de empréstimo mensurados ao custo menos imparidade;
(e) Passivos financeiros mensurados ao justo valor através de resultados;
(f) Passivos financeiros mensurados ao custo amortizado;
(g) Ativos financeiros para os quais foi reconhecida imparidade, com indicação, para cada uma das classes, separadamente, a quantia contabilística que resulta da mensuração ao custo ou custo amortizado e a imparidade acumulada.

Investimentos Financeiros

Os investimentos financeiros relacionam-se com as participações do Município em entidades societárias e não societárias.

O Município participa no Capital Social das seguintes **entidades societárias**:

- Tagusgás - Empresa de Gás do Vale do Tejo, S.A.
- Parque Almourol - Promoção e desenvolvimento, Lda.
- RSTJ – Gestão e Tratamento de Resíduos, E.I.M., S.A.
- FAM - Fundo de Apoio Municipal

Entidade Participada		Tipo de Entidade	Capital Social		Participação no Final do Exercício			Valor escriturado no final de 2023
Denominação	N.I.P.C.		Ano	Valor	Valor nominal subscrito	%	Valor nominal realizado	
Tagusgás - Empresa de gás do vale do Tejo, SA.	503956538	Empresa Participada - Sociedade anónima	2021	12 500 000,00	2 826,01	0,01%	2 826,01	2 826,01
Parque Almourol - Promoção e desenvolvimento, Lda.	505154919	Empresa participada - Sociedade por quotas limitada	2020	212 500,00	34 000,00	16,00%	34 000,00	0,00
RSTJ - Gestão e Tratamento de Resíduos, E.I.M., S.A	515332607	Empresa Participada - Sociedade anónima	2021	50 000,00	5 000,00	10,00%	5 000,00	5 000,00
FAM – Fundo de apoio municipal	513319182	Outras Pessoas Coletivas de Direito Público	2020	417 857 175,00	164 430,00	0,040%	164 430,00	164 430,00

Clientes, contribuintes e utentes

A rubrica de clientes, utentes e contribuintes e registou no período de 2023, respetivamente, o montante de 60.906,89€, 965,00€ e 12,10€.

Registou-se uma imparidade nas dívidas a receber a mais de 180 dias e menos de 360 dias de 50%, e uma imparidade de 100% nas dívidas superiores a 360 dias. Nos termos do explanado nas notas inerentes à NCP 9, foram reconhecidas imparidades em 2023 no montante de 54.414,44€, nos casos em que se verificou riscos objetivos de incobrabilidade. Embora as dívidas refletidas em planos de pagamentos não fossem, em princípio, consideradas para efeitos de imparidade, considerando as datas dos planos de pagamentos e o seu não cumprimento, foram incluídas nas imparidades de 2023.

Descrição	2021		2022		2023	
	Valor bruto	Imparidade	Valor bruto	Imparidade	Valor bruto	Imparidade
Clientes	90.945,18	46.160,41	57.954,74	57.034,51	60.906,89	53.973,14
Utentes	3.033,20	200,18	409,96	346,34	965,00	441,29
Contribuintes	0,00	0,00	0,00	0,00	12,10	0,00
Total	**93.978,38**	**46.360,59**	**58.364,70**	**57.380,85**	**61.883,99**	**54.414,44**

2023

Imparidade de Ativos

Classes	Quantia Bruta	Perdas por Imparidade Acumulada	Reversão de imparidades	Quantia Recuperável
Clientes, contribuintes e utentes	61 883,99	57 783,83	3 369,40	7 469,56

Estado e Outros Entes Públicos

O saldo refletido nesta rubrica corresponde a retenções sobre rendimentos de trabalho independente e a contribuições para sistemas de proteção social.

Caixa e Depósitos

O detalhe dos movimentos de caixa e equivalentes encontra-se discriminado na demonstração de fluxos de caixa. O saldo de caixa e de depósitos encontra-se explanado na nota 1.2 do presente anexo.

Fornecedores

Em 2023, a rubrica de fornecedores registou um montante global de 286.466,34€ detalhado da seguinte forma:

Descrição	2020	2021	2022	2023
Fornecedores c/c	88.190,65	82.274,31	185.977,75	102.861,81
Fornecedores de investimentos	7.471,83	21.394,52	66.035,82	183.604,53
Total	**95.662,48**	**103.668,83**	**252.013,57**	**268.466,34**

Outras Contas a Pagar

O valor de 24.168,78€ expresso na rubrica Outras Contas a Pagar refere-se às garantias e cauções pecuniárias, registadas na conta 277 – Cauções, de acordo com o atual normativo (SNC-AP).

Ativos dados em garantia, como colateral de passivos ou passivos contingentes

Não são conhecidas situações a registar/relatar neste item.

Outras Situações

O Município de Constância tem garantias não pecuniárias prestadas por terceiros no valor de **359.487,11 €** que se apresentam no seguinte balancete:

MUNICÍPIO DE CONSTÂNCIA

Posição de cauções não pecuniárias e garantias obtidas Ano: 2023

Conta de Prestadas	Designação	Prestadas	Devolvidas	Acionadas	Saldo
		Saldo a débito 0921	Saldo a crédito 0922	Saldo a crédito 0923	0921 - 0922 - 0923
09211001672	SUMA - SERVIÇOS URBANOS E MEIO AMBIENTE, S.A	14 971,05	0,00	0,00	14 971,05
09211002805	EDP Comercial - Comercialização de Energia, SA	70 097,13	0,00	0,00	70 097,13
09211004019	ENDESA ENERGIA, SA (SUCURSAL PORTUGAL)	14 184,97	0,00	0,00	14 184,97
09212000027	J.C. BARTOLOMEU - INSTALAÇÕES ELÉCTRICAS, LDA.	5 084,70	0,00	0,00	5 084,70
09212001222	LENA ENGENHARIA E CONSTRUÇÕES, S.A.	23 945,00	0,00	0,00	23 945,00
09212002668	PAECRO - PROJECTOS, ANÁLISE, ESTUDOS CONST.REAB.OBRAS	2 957,75	0,00	0,00	2 957,75
09212002751	GRACINDA DE JESUS SILVA & FILHOS, LDA	407,25	407,25	0,00	0,00
09212002978	DIAMANTINO JORGE & FILHO, LDA	14 795,66	0,00	0,00	14 795,66
09212003417	VIVA BUILD, LDA	2 024,95	0,00	0,00	2 024,95
09212003544	TEIXEIRA, PINTO & SOARES, SA	1 383,35	1 009,27	0,00	374,08
09212003591	4MB - CONSTRUÇÕES, LDA.	33 501,23	0,00	0,00	33 501,23
09212003635	SONDAGENS DO OESTE, S.A.	2 367,65	2 367,65	0,00	0,00
09212003877	ANTÓNIO RODRIGUES CAPELA & FILHOS, LDA	17 210,65	5 711,65	0,00	11 499,00
09212003920	CANSYFREE, LDA	17 211,08	0,00	0,00	17 211,08
09212004020	ABRANCOP-CONSTRUÇÃO CIVIL E OBRAS PÚBLICAS, LDA	2 879,42	0,00	0,00	2 879,42
09212004250	ECO DEMO - DEMOLIÇÕES ECOLOGIA E CONSTRUÇÃO, SA	3 768,72	0,00	0,00	3 768,72
09212004266	MIRATERRA - OBRAS PÚBLICAS, LDA	10 025,15	0,00	0,00	10 025,15
09212004354	CONTEC - CONSTRUÇÃO E ENGENHARIA, S.A.	24 380,09	0,00	0,00	24 380,09
09212004463	NOV PRO CONSTRUÇÕES, S.A.	109 329,64	38 422,20	0,00	70 907,44
09212004487	TOUPEIRA VERDE PERFURAÇÕES HORIZONTAIS DIRIGIDAS, LDA.	9 200,00	0,00	0,00	9 200,00
09212004546	MANUEL PEDRO DE SOUSA & FILHOS, LDA.	27 679,69	0,00	0,00	27 679,69
	Totais Gerais:	**407 405,13**	**47 918,02**	**0,00**	**359 487,11**

Instrumentos de capital próprio

A tabela infra discrimina o património líquido do Município de Constância.

Descrição	2019	2020	2021	2022	2023
Património/Capital	21 721 377,26	21 772 135,62	21 786 426,18	21 843 696,18	21 843 696,18
Reservas	960 429,49	960 429,49	960 429,49	960 429,49	960 429,49
Resultados transitados	-4 199 428,54	-6 517 611,76	-7 016 334,71	-7 428 710,17	-7 906 477,94

Ajustamentos em ativos financeiros	1 366,01	1 366,01	1 366,01	1 366,01	1 366,01
Outras variações de património líquido	7 738 148,25	7 263 203,07	8 973 114,21	9 826 263,65	10 020 000,72
Resultado líquido do período	113 966,93	52 526,34	-422 449,16	-480 080,32	-961 209,94
Total do Património Líquido	**26 335 859,40**	**23 532 048,77**	**24 282 552,02**	**24 722 964,84**	**23 957 804,52**

A explicação para a conta de Património/Capital, consta do ponto 18.14.
A explicação para as demais contas, consta do ponto 18.18.

18.3 Bases de determinação do justo valor (e.g. cotação de mercado, quando ele existe, ou a técnica de avaliação) para todos os ativos financeiros e passivos financeiros mensurados ao justo valor.

Nada a registar/relatar neste item.

18.4 Situações em que a mensuração fiável do justo valor deixou de estar disponível para um instrumento de capital próprio mensurado ao justo valor através de resultados.

Nada a registar/relatar neste item.

18.5 Relativamente ao desreconhecimento de ativos financeiros transferidos para uma outra entidade em transações que não se qualificam para tal divulgar, para cada classe de tais ativos financeiros:
a) Natureza dos ativos;
b) Natureza dos riscos e benefícios de detenção a que se continua exposto;
c) Quantias escrituradas dos ativos e de quaisquer passivos associados que se continuam a reconhecer.

Nada a registar/relatar neste item.

18.6 Ativos dados em garantia, como colateral de passivos ou passivos contingentes:
(a) Quantia escriturada dos ativos financeiros dados, em penhor, promessa de penhor ou outra forma de garantia, como colateral; e
(b) Termos e condições relativos ao penhor, ou promessa de penhor, ou outra forma de garantia.

Nada a registar/relatar neste item

18.7 Situações de incumprimento para empréstimos obtidos reconhecidos à data do balanço:
(a) Detalhe do incumprimento no decurso do período relativo a amortização, juro, procura de fundos ou nos termos da conversão de tais empréstimos que permitam ao credor exigir o pagamento à data do balanço;

(b) Quantia escriturada de empréstimos a pagar em incumprimento à data do balanço;
(c) Em que medida o incumprimento foi sanável, ou os termos do pagamento foram renegociados, antes das demonstrações financeiras terem sido autorizadas para emissão.

Nada a registar/relatar neste item.

18.8 Incumprimento, durante o período, dos termos de contratos de empréstimo além dos referidos no parágrafo anterior (divulgar a informação exigida no parágrafo anterior, se tais incumprimentos permitem ao credor exigir pagamento acelerado, a menos que os incumprimentos tenham sido sanados, ou os termos do compromisso renegociados, até à data do balanço).

Nada a registar/relatar neste item.

18.9 Quantia das dívidas da entidade cuja duração residual seja superior a cinco anos, assim como a quantia de todas as dívidas da entidade cobertas por garantias reais prestadas, com indicação da natureza e da forma dessas garantias.

Nada a registar/relatar neste item

18.10 Relativamente aos rendimentos e gastos divulgar:
(a) Os ganhos líquidos e perdas líquidas reconhecidas de: ativos financeiros mensurados ao justo valor através de resultados; passivos financeiros ao justo valor através de resultados; ativos financeiros mensurados ao custo amortizado menos imparidade; e passivos financeiros mensurados ao custo amortizado;
(b) Total de rendimento de juros e total de gasto de juros (calculado utilizando o método da taxa de juro efetiva) para ativos e passivos financeiros não mensurados ao justo valor através de resultados;
(c) Quantia de perda por imparidade reconhecida para cada uma das classes de ativos financeiros.

A execução de ativos financeiros resultou do recebimento de dividendos do FAM reportados ao período de 2022 (1.578,83€) e dividendos, também reportados a 2022, da participação na Tagusgás, SA (244,09€).

Contabilidade de cobertura

18.11 Em separado e por cada uma das quatro categorias de cobertura:
(a) Descrição da cobertura;
(b) Descrição dos instrumentos financeiros designados como instrumentos de cobertura e respetivos justos valores à data do balanço;
(c) Natureza do risco que esteja a ser coberto, incluindo uma descrição do item coberto.

Nada a registar/relatar neste item.

18.12 Para cobertura de risco de taxa de juro fixa ou risco de preço de ativos detidos ou abrangidos por um compromisso firme:
(a) Quantia de alteração no justo valor do instrumento de cobertura reconhecida na demonstração dos resultados;
(b) Quantia de alteração no justo valor dos elementos cobertos reconhecida na demonstração dos resultados.

Nada a registar/relatar neste item.

18.13 Para cobertura do risco de taxa de juro variável, risco de taxa de câmbio, risco de preço de ativos abrangidos por uma elevada probabilidade de transação futura, ou num investimento líquido numa unidade operacional estrangeira:
(a) Períodos em que é expetável que os fluxos de caixa ocorram e os períodos em que é expetável que afetem os resultados;
(b) Descrição de transação futura para a qual a contabilização da cobertura foi previamente utilizada mas que já não se espera mais que a transação ocorra;
(c) Quantia resultante da alteração de justo valor de instrumentos de cobertura que foi reconhecida no capital próprio durante o período;
(d) Quantia que foi removida do capital próprio e reconhecida nos resultados do período, evidenciando a quantia incluída em cada uma das linhas da demonstração dos resultados.

Nada a registar/relatar neste item.

Instrumentos de capital próprio

18.14 Indicação das quantias do capital social nominal e do capital social por realizar e respetivos prazos de realização.

O Município não detém capital social.

Verifica-se que a **conta 51 Património/Capital** regista um **saldo credor de € 21.843.696,18**, correspondente ao saldo do ano 2022 (de € 21.843.696,18), não existindo qualquer alteração.

18.15 Número de ações representativas do capital social, respetivas categorias e valor nominal por categoria, ou, na falta deste, o valor unitário, face ao capital subscrito, das ações ou quotas subscritas durante o período dentro dos limites do capital autorizado, bem como o seu número.

Não aplicável.

18.16 Reconciliação, para cada classe de ações, entre o número de ações em circulação no início e no fim do período. (Identificando separadamente cada tipo de alterações verificadas no período, incluindo novas emissões, exercício de opções, direitos e warrants, conversões de valores mobiliários convertíveis, transações com ações próprias, fusões ou cisões e emissões de bónus
(aumentos de capital por incorporação de reservas) ou *splits* de ações).

Não aplicável.

18.17 Quantias de aumentos de capital realizados no período e a dedução efetuada como custos de emissão.

Não aplicável.

18.18 Quantias e descrição de outros instrumentos de capital próprio emitidos e a respetiva quantia acumulada à data do balanço, com indicação do seu número e do âmbito dos direitos que conferem.

As rúbricas relativas ao Património Líquido, apresentam os valores finais do exercício em relato, conforme abaixo se identifica.

Reservas

A conta **551 - Reservas Legais** apresenta, em 31 de dezembro de 2023, o **saldo credor de € 960.429,49**, o qual corresponde ao valor registado no ano de 2020.

Resultados Transitados

A conta **561 – Resultados transitados de períodos anteriores**, incorporou o resultado liquido negativo do exercício de 2022 no valor de **€ 480.080,32**.

Regista, ainda, o valor de a crédito de **€ 2.312,55** referente a regularização de montante do Caís do Tejo.

A conta apresenta um **saldo devedor de € 5.018.393,10€.**

A conta **562 – Regularizações** apresenta um **saldo devedor de € 791.963,93**, o qual transita do ano 2022.

A conta **564 – Ajustamentos de Transição para SNC-AP** apresenta um saldo devedor final no montante global de **€ 2.096.120,91,** o qual transita do ano 2022.

Ajustamentos em ativos financeiros

A conta **5791 - Ajustamentos de partes de capital** TAGUSGÁS que apresenta um **saldo credor de € 1.366,01**, reflete o valor atual da participação na entidade que se mantem inalterado de 2022 para 2023.

Outras Variações de Património Líquido

A conta **593 – Transferências e subsídios de capital**, encontra-se desagregada por componente, candidatura, ou finalidade, correspondendo os seus saldos a valores de subsídios ao investimento provenientes na sua esmagadora maioria a comparticipações comunitárias, cujos valores são imputados a ativos.

As contas desagregadas apresentam saldo credor, sendo creditadas pela contabilização da atribuição do subsídio ao investimento ou equivalentes e debitadas pelo reconhecimento gradual dos respetivos rendimentos na proporção da depreciação do respetivo ativo.

Foram no presente exercício de relato reconhecidos em rendimentos do período **€ 715.030,50** provenientes das diversas com componentes.

Foram recebidos em 2023:

- De fundos comunitários o montante de € 100.518,63
- Do FEF Capital, o montante de € 343.425,00
- RFALEI Artigo 35.º o montante de € 419.219,00

Foram ainda registadas regularizações diversas nas contas de subsídios ao investimento no montante líquido de **€ 7.513,34** devedores e ajustamentos de **€ 52.791,22** relativamente à atualização dos subsídios ao investimento no âmbito da Concessão da E-Redes.

As contas 593 apresentam assim **um saldo credor de € 9.951.095,03**.

A **conta 594 – Doações Obtidas** – Em outros ativos reflete as doações efetuadas ao Município de bens do ativo imobilizado e numerário que não seja possível ligar a uma despesa em concreto, apresenta o **saldo credor de € 68.905,69**, resultante do valor transitado do ano anterior no valor de **€ 68.737,84** e dos seguintes registos em 2023:

A crédito: Recebimento de montantes de donativos monetários no valor total de **€ 36.167,85**;

A débito: Transferência pra rendimentos do período do montante de **€ 36.000,00** proveniente dos donativos de 2023 e que visavam apoiar atividades especificas realizadas em 2023.

Importa referir que em 2022 foi transferido da conta 5942 o montante de **€ 517.238,02** (que para operacionalização do reconhecimento de rendimentos foi transferido para a conta 593911901)**,** referente ao edifício da Escola EB Luis de Camões, a qual foi registada no património municipal (Imóvel N.º 867, do ano 2021) em resultado da transferência de competências na área da educação. O subsídio é do mesmo valor pelo qual o imóvel foi registado

patrimonialmente, por forma a que o reflexo seja nulo, ou seja o reconhecimento do proveito, compensa o custo da amortização anual. À data de 31/12/2023 a referida conta 593911901 apresenta o saldo credor de **€ 480.610,26**.

Resultado Líquido do Período

A conta **818 – Resultado Líquido** apresenta no exercício de 2023 um **valor de negativo de 961.209,94€**. Para o efeito contribuíram, sobretudo, as seguintes variações:

Quanto aos gastos:

- Fornecimento e serviços externos: + 164.414,27€;
- Gastos com pessoal: + 301.004,79€;
- Depreciações e amortizações: + 75.054,94€;
- Provisões do período: + 69.245,76€.

Quanto aos rendimentos destacam-se as seguintes variações:

- Impostos, contribuições e taxas: + 97.113,30€;
- Prestações de serviços e concessões: + 105.285,10€;
- Transferências e subsídios correntes obtidos: - 173.344,11€;
- Outros rendimentos: + 117.273,97€.

Riscos relativos a instrumentos financeiros

18.19 Ativos financeiros mensurados ao custo amortizado menos imparidade: termos significativos e condições que afetam a quantia, o momento e segurança de fluxos de caixa futuros, incluindo risco de taxa de juro, risco de taxa de câmbio e risco de crédito.

Nada a registar/relatar neste item.

Outras situações

18.20 Relativamente a instrumentos financeiros que não sejam participações de capital em entidades controladas, associadas ou acordos conjuntos, deve ser divulgado:
(a) O custo de aquisição ou, caso tenha sido adotada uma base de mensuração alternativa, o justo valor no início e no fim do período;
(b) Os aumentos, diminuições e transferências durante o período;
(c) Os ajustamentos de valor acumulados no início e no fim do período;
(d) Os ajustamentos de valor registados durante o período;

Nada a registar/relatar neste item.

18.21 Relativamente às participações de capital em entidades que não sejam subsidiárias, associadas ou entidades conjuntamente controladas, deve ser divulgado a denominação ou firma e a sede estatutária de cada uma das entidades em que a empresa detém, quer ela própria quer através de uma pessoa agindo em seu nome mas por conta da empresa, uma participação, com indicação da fração do capital detido, do montante do capital e das reservas, assim como dos resultados do último período da empresa em causa para o qual tenham sido elaboradas demonstrações financeiras; as informações relativas ao capital e reservas e aos resultados podem ser omissas se a empresa em causa não publicar o seu balanço.

Nada a registar/relatar neste item.

18.22 Para os investimentos financeiros inscritos por uma quantia acima do seu justo valor, divulgar a quantia escriturada e o justo valor dos ativos considerados isoladamente ou agrupados de forma adequada, e as razões que motivaram a não redução da quantia escriturada, incluindo a natureza dos elementos que permitam presumir que a quantia escriturada será recuperada.

Nada a registar/relatar neste item.

Nota 19 - Benefícios dos empregados

O Município e Constância não detém fundos correspondentes, designadamente, a planos de pensões, planos de reforma ou planos por invalidez pelo que se entende de não aplicação a NCP 19.

Os benefícios aos empregados são de curto prazo e respeitam a despesas correntes com vencimentos, subsídios de férias e de Natal, abonos relativos a gratificação e representação, subsídio de alimentação, horas extraordinárias, ajudas de custo, abono para falhas, indemnizações por cessações de funções, contribuições e outros encargos para a Segurança Social e Caixa Geral de Aposentações entre outros.

As obrigações decorrentes dos benefícios aos empregados classificadas como despesas correntes são reconhecidas nos resultados do período em que os respetivos serviços são prestados, por contrapartida do reconhecimento de um passivo que é liquidado com o respetivo pagamento aos trabalhadores.

No que diz respeito às férias e ao subsídio de férias, de acordo com a legislação vigente, o direito aos mesmos vence-se no dia 31 de dezembro de cada ano. Contudo, o respetivo pagamento só ocorre no ano civil seguinte. Consequentemente, respeitando o regime do acréscimo, estes benefícios são acrescidos ao ano em que se vence os respetivos direitos.

Nota 20 - Divulgações de partes relacionadas

Divulgação de controlo

20.1 A fim de que um utilizador das demonstrações financeiras forme uma opinião acerca dos efeitos de relacionamentos entre partes relacionadas numa entidade que relata, é apropriado divulgar os relacionamentos entre partes relacionadas quando existe controlo, independentemente de ter havido transações entre as partes relacionadas. Isto requer a divulgação dos nomes de quaisquer entidades controladas, o nome da entidade controladora imediata e o nome da entidade controladora final, se existir.

De acordo com o previsto no n.º 3 do art. 75.º da Lei n.º 73/2013, de 3 de Setembro, *"o grupo autárquico é composto por um município, uma entidade intermunicipal ou uma entidade associativa municipal e pelas entidades controladas, de forma direta ou indireta, considerando-se que o controlo corresponde ao poder de gerir as políticas financeiras e operacionais de uma outra entidade a fim de beneficiar das suas atividades."*
Os pontos 4 e 5 do referido artigo 75.º esclarecem o que se entende por poder de controlo:

"4 - A existência ou presunção de controlo, por parte das entidades referidas no n.º 1 relativamente a outra entidade, afere-se pela verificação dos seguintes pressupostos referente às seguintes entidades:
a) Serviços municipalizados e intermunicipalizados, a detenção, respetivamente, total ou maioritária, atendendo, no último caso, ao critério previsto no n.º 4 do artigo 16.º da Lei n.º 50/2012, de 31 de agosto;
b) De natureza empresarial, a sua classificação como empresas locais nos termos dos artigos 7.º e 19.º da Lei n.º 50/2012, de 31 de agosto;
c) De outra natureza, a sua verificação casuística e em função das circunstâncias concretas, por referência aos elementos de poder e resultado, com base, designadamente numa das seguintes condições:

i) De poder, como sejam a detenção da maioria do capital ou dos direitos de voto, a homologação dos estatutos ou regulamento interno e a faculdade de designar, homologar a designação ou destituir a maioria dos membros dos órgãos de gestão;
ii) De resultado, como sejam o poder de exigir a distribuição de ativos ou de dissolver outra entidade.

5 - Presume-se, ainda, a existência de controlo quando se verifique, relativamente a outra entidade, pelo menos um dos seguintes indicadores de poder ou de resultado:

a) A faculdade de vetar os orçamentos;
b) A possibilidade de vetar, derrogar ou modificar as decisões dos órgãos de gestão;
c) A detenção da titularidade dos ativos líquidos com direito de livre acesso a estes;
d) A capacidade de conseguir a sua cooperação na realização de objetivos próprios;
e) A assunção da responsabilidade subsidiária pelos passivos da outra entidade."

Neste sentido, identificam-se as seguintes entidades sobre as quais o Município de Constância se assume como entidade controladora:

Entidade participada		Tipo de entidade	Morada	Capital social	Participação	% Controlo		Controlo final
						Direto	Indireto	
Associação Centro de Ciência Viva de Constância	509273378	Associação de direito privado	Via Galileu Galilei, 817 Rua Alto de Santa Bárbara, Apartado 46 2250-100 Constância	n.a.	n.a.	n.a.	n.a.	n.a.
Associação Casa Memória de Camões	500915415	Associação de direito privado	Rua da Barca, 1 2250 Constância	n.a.	n.a.	n.a.	n.a.	n.a.
RSTJ - Gestão e Tratamento de Resíduos, E.I.M., S.A.	515332607	Sociedade Anónima	Rua Ferro de Engomar, Eco Parque do Relvão 2140-671 Carregueira	5.000€	10%	5.000€	5.000€	10%

Quanto ao Centro Ciência Viva de Constância, a aprovação de matérias como o orçamento, plano plurianual de investimentos e a eleição ou destituição da mesa da Assembleia Geral e da Direção do CCV exige o voto favorável do Município e dois dos membros do Conselho Fiscal são designados pelo Município.

Quanto à Associação da Casa-Memória de Camões a maioria dos membros do Conselho Fiscal é designada pelo Município. A deliberação de matérias como aprovação do orçamento, plano plurianual de investimentos e a eleição e destituição da Mesa da Assembleia Geral e Direção da Associação exigem o voto favorável do Município.

No que respeita à RSTJ – Gestão e Tratamento de Resíduos, E.I.M, S.A., em 2019 verificou-se a subscrição de participação no valor de 5.000,00€ (representando 10% detidos na entidade pelo Município de Constância). Esta entidade, apesar de ser somente detida por municípios, encontra-se abrangida pela Lei n.º 50/2012, de 31 de agosto, mais concretamente pelo artigo 19.º - Empresas Locais, sendo a sua forma jurídica uma Sociedade Anónima (S.A.).

Divulgação de transações entre partes relacionadas

20.2 No que respeita a transações entre partes relacionadas, que não sejam transações que ocorreriam no âmbito de um relacionamento normal entre um fornecedor ou cliente, a entidade que relata deve divulgar:
(a) A natureza do relacionamento entre partes relacionadas;
(b) Os tipos de transações que ocorreram; e
(c) Os elementos das transações necessários para clarificar o significado dessas transações para as suas operações, e suficientes para fazer com que as demonstrações financeiras proporcionem informação relevante e fiável para tomada de decisões e para responsabilização pela prestação de contas.

As transações efetuadas em 2023 com as entidades participadas, foram as seguintes:

Entidade participada	Natureza do relacionamento	Transações		Termos e condições
		Tipo	Quantia	
A. Logos - Associação para o desenvolvimento de assessoria e ensaios técnicos	Associada	Quota anual e aquisição de serviços-Análises químicas	6.733,93€	Quota de 2023 e aquisição de serviços em condições equivalentes às de mercado de análises clínicas
Amega - Associação de municípios de estudos e gestão de água	Associada	Quota anual	103,59€	Quota 2023
ANMP - Associação Nacional de Municípios Portugueses	Associada	Quota anual Prestação de serviço	5.369,25€	Quota 2023 e XXVI seminário
APMCH - Associação Portuguesa de Municípios com Centro Histórico	Associada	Quota anual	357,00€	Quota 2023
Associação Centro de Ciência Viva de Constância	Associada	Contrato programa	55.000,00€	Apoio ao funcionamento de acordo com Contrato-Programa 2023
Associação Casa Memória de Camões	Associada	Contrato programa e quota	21.250,00€	Apoio ao funcionamento de acordo com Contrato-Programa 2023
CIMT - Comunidade Intermunicipal do Médio Tejo	Associada	Quotas anuais, assistência técnica "Portugal 2020" e participação do Município em projetos desenvolvidos pela CIMT	108.137,75€	Quotas 2023 (anua e trimestral), assistência técnica "Portugal 2020" e participação do Município em projetos desenvolvidos pela CIMT
Médio Tejo 21 - Agência Regional de Energia e Ambiente da Região do Médio Tejo e Pinhal	Associada	Prestação de serviços-Certificação Energética	9.545,30€	Aquisição de serviços em condições equivalentes às de mercado
Resitejo-Associação de gestão e tratamento de lixos do Médio Tejo	Associada	Prestação de serviços - Gestão de resíduos	0,00€	Contrato de gestão delegada
RSTJ - Gestão e Tratamento de Resíduos, E.I.M., S.A	Participada	Prestação de serviços - Gestão de resíduos	134.754,52€	Contrato de gestão delegada
Tagus - Associação para o desenvolvimento integrado do ribatejo interior	Associada	Quota anual, comparticipação de projetos e aquisição de serviços	8.783,08€	Quota anual, comparticipação e projetos desenvolvidos pela Associação e aquisição de serviços (Diversos)

20.3 A informação acerca de transações entre partes relacionadas que deve ser divulgada para satisfazer os objetivos de relato financeiro de finalidade geral normalmente inclui:

(a) Uma descrição da natureza do relacionamento com as partes relacionadas envolvidas nestas transações, como, por exemplo, se o relacionamento foi o de uma entidade que controla, de uma entidade controlada, de uma entidade sob controlo comum ou de pessoas chave da gestão;

(b) Uma descrição das transações entre partes relacionadas por grandes classes de transações e uma indicação do volume das classes, quer como uma quantia monetária específica, quer como uma proporção dessa classe de transações e ou saldos;

(c) Um resumo dos termos e condições gerais das transações com partes relacionadas, incluindo divulgação de como estes termos e condições diferem dos normalmente associados a transações semelhantes com partes não relacionadas; e
(d) Quantias ou proporções de itens em saldo.

Nada a registar/relatar neste item.

20.4 Itens de uma natureza semelhante podem ser divulgados de forma agregada, exceto quando seja necessária divulgação separada para proporcionar informação relevante e fiável para efeitos de tomada de decisões e responsabilização pela prestação de contas.

Nada a registar/relatar neste item.

20.5 É desnecessária a divulgação de transações com partes relacionadas entre membros de um grupo público em demonstrações financeiras consolidadas, dado que estas apresentam informação acerca da entidade que controla e entidades controladas como se de uma única entidade se tratasse. As transações com partes relacionadas que ocorram entre entidades de um grupo público são eliminadas na consolidação de acordo com a NCP 22—Demonstrações Financeiras Consolidadas.

Serão preparadas contas consolidadas do ano de 2023, com as seguintes entidades:

- Associação Centro Ciência Viva de Constância
- Associação Casa Memória de Camões em Constância
- RSTJ – Gestão e Tratamento de Resíduos, E.I.M., S.A.

Pessoas chave da gestão

20.6 Uma entidade deve divulgar:
(a) A remuneração agregada de pessoas chave da gestão e o número de indivíduos, determinados numa base de equivalência a tempo inteiro, que recebam remuneração dentro desta categoria, mostrando separadamente as classes principais das pessoas chave da gestão e incluindo uma descrição de cada classe;
(b) A quantia total de todas as outras remunerações e compensações dadas a pessoas chave da gestão e membros próximos da sua família, pela entidade que relata durante o período de relato, mostrando separadamente as quantias agregadas relativas a:
(i) Pessoas chave da gestão;
(ii) Membros próximos da família das mesmas; e
(c) Com respeito a empréstimos que não estejam disponíveis a pessoas que não sejam pessoas chave da gestão e empréstimos cuja disponibilidade não seja conhecida pelo público, e por cada uma das pessoas chave da gestão e cada membro próximo da sua família:
(i) A quantia de empréstimos adiantados durante o período e respetivos termos e condições;
(ii) A quantia de empréstimos reembolsados durante o período;
(iii) A quantia dos saldos de fecho de todos os empréstimos e contas a receber; e

(iv) Quando o indivíduo não for um dirigente ou membro do órgão de gestão ou grupo de gestores de topo, o relacionamento do indivíduo com esse órgão ou grupo.

No ano de relato, as pessoas chaves da gestão do Município de Constância, foram:

RELAÇÃO NOMINAL DE RESPONSÁVEIS
2023

CÂMARA MUNICIPAL				
Nome	Situação na entidade	Período	Remuneração liquida auferida	Morada
Sérgio Miguel Santos Pereira de Oliveira	Presidente	01/01 a 31/12	32.910,28 (a)	Estr. Nova das Hortas, nº 5 2250-357 Santa Margarida da Coutada
Maria Helena Soares Roxo	Vereadora em regime de permanência	01/01 a 31/12	26.214,11 (a)	Rua das Guardas, n.º 11 2250-343 Montalvo
Maria Manuela de Oliveira Arsénio	Vereadora em regime de não permanência	01/01 a 31/12 (com exceção das reuniões de 07/06/2023; 19/07/2023 e 08/11/2023	Senhas de presença	Estrada da Lameira, nº4 - Vale de Mestre 2250-382 Santa Margarida da Coutada
Pedro José Lopes Pereira	Vereador em regime de permanência	01/01 a 31/12	26.972,10 (a)	Avenida D. Maria II, n.º 11 2250-095 Constância
Alexandre Emanuel Ramos Marques	Vereador em Regime de permanência a meio tempo	01/01 a 31/12	11.949,54 (a)	Travessa da Rosa, n.º 4 - Enxertal 2250-320 Santa Margarida da Coutada
Rui Manuel Ferreira (Em substituição da Maria Manuela de Oliveira Arsénio, Vereadora, nas reuniões de Câmara	Vereador em substituição	Reuniões de 07/06/2023; 19/07/2023 e 11/10/2023	Senhas de presença	Rua da Circulação, nº 18 2250-231 Montalvo
Sónia Crsitina Marques Varino (Em substituição da Maria Manuela de Oliveira Arsénio, Vereadora, nas reuniões de Câmara	Vereadora em substituição	Reunião de 08/11/2023	Senhas de presença	Rua do Pinhal, n.º 30 - Malpique 2250-388 Santa Margarida da Coutada

(a) Remuneração liquida como eleitos

De referir que as remunerações processadas, a forma de auferir as mesmas e os respetivos limites se encontras previstas em diversos normativos, os quais o Município deu cumprimento.

20.7 A remuneração de pessoas chave da gestão pode incluir uma variedade de benefícios diretos e indiretos. Quando o custo destes benefícios é determinável, esse custo será incluído na remuneração agregada divulgada. Quando o custo destes benefícios não é determinável, deve ser feita a melhor estimativa do custo para a entidade ou entidades que relatam e incluída na remuneração agregada divulgada.

Nada a registar/relatar neste item.

20.8 Esta Norma exige a divulgação de alguma informação acerca dos termos e condições de empréstimos feitos a pessoas chave da gestão e a membros próximos da sua família, quando estes empréstimos:
(a) Não estejam disponíveis a pessoas fora do grupo de pessoas chave de gestão; e
(b) Possam estar disponíveis fora do grupo de pessoas chave da gestão, mas a sua disponibilidade não é amplamente conhecida do público.

Nada a registar/relatar neste item.

Nota 21 - Relato por segmentos

Não aplicável.

Nota 22 - Interesses em outras entidades

22.1 Para cumprir o seu objetivo de relato transparente, uma entidade deve divulgar:
(a) Os julgamentos e pressupostos mais significativos que se fizeram para determinar:
(i) A natureza dos interesses ou acordos noutra entidade;
(ii) O tipo de acordo conjunto no qual tem interesse; e
(iii) Que satisfaz a definição de entidade investidora.

(b) Informação sobre os seus interesses em:
(i) Entidades controladas;
(ii) Empreendimentos conjuntos e associadas;
(iii) Interesses de propriedade não quantificáveis; e
(iv) Interesses que controlam adquiridos com a intenção de vender.

As entidades em que o Município detém interesse são as entidades societárias participadas e as entidades não societárias participadas seguidamente indicadas:

Entidades que relevam para a dívida municipal					
Entidade	NIF	Tipo de Entidade	Enquadramento legal	% Participação	Quota
A. LOGOS - Associação para o Desenvolvimento de Assessoria e Ensaios Técnicos	504085840	Associação de Municípios	alínea b) do n.º 1, conjugado com o n.º 2, ambos do art. 54.º da Lei n.º 73/2013, de 3 de setembro	1,922%	844,44 €
AMEGA - Associação de Municípios de Estudos e Gestão de Água	503875970	Associação de Municípios	alínea b) do n.º 1 do art. 54.º da Lei n.º73/2013, de 3 de setembro	0,265%	103,59 €
ANMP - Associação Nacional de Municípios Portugueses	501627413	Associação de Municípios	alínea b) do n.º 1 do art. 54.º da Lei n.º 73/2013, de 3 de setembro (Não obstante o enquadramento jurídico, a ANMP deixa de ter relevância na divida do município, conforme orientações)	n.a.	4.819,25€
APMCH - Associação Portuguesa dos Municípios com Centro Histórico	502131047	Associação de Municípios	alínea b) do n.º 1 do art. 54.º da Lei n.º73/2013, de 3 de setembro	0,519%	357,00 €
Associação Centro Ciência Viva de Constância	509273378	Associação	alínea f) do n.º 1 do art. 54.º da Lei n.º73/2013, de 3 de setembro conjugado com a alínea i) do n.º 4 e n.º 5 do artigo 75.º da Lei n.º 73/2013, de 3 setembro	100,00%	0,00€
Associação Casa Memória Camões	500915415	Associação	alínea f) do n.º 1 do art. 54.º da Lei n.º73/2013, de 3 de setembro conjugado com a alínea i) do n.º4 e n.º 5 do artigo 75.º da Lei n.º 73/2013, de 3 setembro	100,00%	20,00€
Comunidade Intermunicipal do Médio Tejo (CIM Médio Tejo)	502106506	Associação de Municípios	alínea b) do n.º 1 do art. 54.º da Lei n.º73/2013, de 3 de setembro	5,17%	35.009,20€
MEDIOTEJO21 - Agência Regional de Energia e Ambiente da Região do Médio Tejo e Pinhal Interior Sul	508993628	Associação	alínea b) do n.º 1, conjugado com o n.º 2, ambos do art. 54.º da Lei n.º 73/2013, de 3 de setembro	2,857%	1.039,84€

RESITEJO - Associação de Gestão e Tratamento de Lixos do Médio Tejo	503914096	Associação de Municípios	alínea b) do n.º 1 do art. 54.º da Lei n.º73/2013, de 3 de setembro	2,68%	0,00 €
TAGUS - Associação para o Desenvolvimento Integrado do Ribatejo Interior	503265276	Associação	alínea b) do n.º 1, conjugado com o n.º 2, ambos do art. 54.º da Lei n.º 73/2013, de 3 de setembro	8,50%	3.600,00€

Entidades com impacto na dívida Municipal em caso de incumprimento das regras de equilíbrio de contas, previstas no artigo 40.º da Lei 50/2012, de 31/08: RL Antes Imposto <0			
Entidade	**NIF**	**Tipo de Entidade**	**Enquadramento Legal**
FAM – Fundo de apoio municipal	513319182	Outras Pessoas Coletivas de Direito Público	alínea c) do n.º 1 do art. 54.º da Lei n.º 73/2013, de 3 de setembro
PARQUE ALMOUROL - Promoção e Desenvolvimento Turístico, Ld.ª	505154919	Sociedade (Empresa participada)	
Tagusgás - Empresa de gás do vale do Tejo, SA.	508847303	Sociedade (Empresa participada)	
RSTJ – Gestão e Tratamento de Resíduos, E.I.M., S.A.	515332607	Sociedade (Empresa local de natureza intermunicipal que reveste a natureza jurídica de sociedade comercial anónima - cfr. ponto 7. escritura)	

Entidade que não releva para a dívida municipal					
Entidade	**NIF**	**Tipo de Entidade**	**Enquadramento legal**	**% Participação**	**Quota**
ANMP - Associação Nacional de Municípios Portugueses	501627413	Associação de Municípios	alínea b) do n.º 1 do art. 54.º da Lei n.º73/2013, de 3 de setembro	0,28%	4.359,24€

Julgamentos e pressupostos significativos

22.2 Uma entidade deve divulgar informação sobre os julgamentos e pressupostos significativos nos quais se baseou (e sobre as alterações a esses juízos e pressupostos) para determinar:

(a) Que exerce controlo sobre a outra entidade, isto é que a outra entidade é uma participada, como descrito na NCP 22 — Demonstrações Financeiras Consolidadas;

(b) Que exerce o controlo conjunto sobre um acordo ou que tem uma influência significativa sobre outra entidade; e

(c) O tipo de acordo conjunto (isto é, operação conjunta ou empreendimento conjunto), quando o acordo estiver estruturado através de um veículo separado.

22.3 Para dar cumprimento à nota anterior, uma entidade deve divulgar, por exemplo, os fatores em que se baseou para determinar que:

(a) Controla uma entidade específica nos casos em que o interesse nessa outra entidade não está evidenciado pela detenção de instrumento de dívida e de capital próprio;

(b) Não controla outra entidade ainda que detenha mais de metade dos direitos de voto nessa outra entidade;
(c) Controla outra entidade ainda que detenha menos de metade dos direitos de voto nessa outra entidade;
(d) É um agente ou um principal;
(e) Não tem influência significativa ainda que detenha 20 % ou mais dos direitos de voto noutra entidade;
(f) Tem influência significativa ainda que detenha menos de 20 % dos direitos de voto noutra entidade.

O exercício de controlo sobre as entidades mencionadas na nota 20.1, é motivado pelos seguintes motivos:

A Lei n.º 73/2013, de 13 de setembro, que motivou a emissão das instruções SATAPOCAL, impôs novas regras para a consolidação, contrariando os pressupostos assumidos até então. Assim, assume-se que as entidades seguidamente identificadas deverão consolidar contas com o Município:

- Associação Centro de Ciência Viva de Constância;
- Associação Casa Memória de Camões;
- RSTJ – Gestão e Tratamento de Resíduos, E.I.M, S.A.

Este entendimento, no caso da Associação Centro de Ciência Viva, surge da análise do nº 5 do art. 75.º da Lei n.º 73/2013, de 13 de setembro, o qual refere que a faculdade de vetar o orçamento da entidade é suficiente para se considerar que existe presunção de controlo.

Ora, da leitura dos estatutos da entidade, mais concretamente do número 4 do artigo 14.º, é possível concluir que o facto de eventualmente o Município não votar favoravelmente a aprovação do orçamento é suficiente para o mesmo ser reprovado. Existe, portanto, a necessidade de voto favorável do Município, logo, desta dependência surge a interpretação que o Município, de forma indireta, possui a faculdade de vetar o orçamento.

Existe ainda dificuldade, dada a natureza da entidade, em determinar, tendo em conta o tipo de associados e os estatutos da entidade, qual a percentagem a considerar para a consolidação com o Município. O pressuposto tomado foi o de, considerando que o Município participa financeiramente na Associação, o de considerar a entidade a 100%.

Este pressuposto não invalida que de futuro venha a existir melhor entendimento/opinião acerca da percentagem a considerar, sendo nesse caso feitas as adaptações necessárias de forma a reexpressar as contas consolidadas.

Quanto à Associação Casa Memória de Camões, com relevância para a questão do controlo há que atender ao previsto na Lei n.º 73/2013, de 03 de setembro, na sua redação atual, que define um conjunto de circunstâncias das quais resulta, ou pode resultar, o controlo de um Município sobre uma qualquer outra entidade. Neste contexto, refere-se neste diploma que se considera

que o controlo por parte da autarquia "…*corresponde ao poder de gerir as políticas financeiras e operacionais de uma outra entidade a fim de beneficiar das suas atividades*" [v.g. art. 75.º, n.º 3]. Acresce que, esta forma de controlo pressupõe-se ainda existir quando "*se verifique, relativamente a outra entidade, pelo menos um dos seguintes indicadores de poder ou de resultado: (…) d) A capacidade de conseguir a sua cooperação na realização de objetivos próprios.*"

Assim, temos por certo que o Município de Constância, exerce uma posição de controlo na Associação Casa Memória de Camões porquanto, do teor dos sucessivos protocolos outorgados entre as partes resulta, claramente, um conjunto de obrigações para a Associação que evidenciam uma disponibilidade desta entidade para, em cooperação com o Município, prosseguir um conjunto de objetivos que concretizam e materializam a prossecução do interesse público local.

Em 2019 ocorreu a subscrição de participação na entidade RSTJ – Gestão e Tratamento de Resíduos, E.I.M, S.A. no valor de 5.000,00€ (representando 10% detidos na entidade pelo Município de Constância).

Esta entidade, apesar de ser somente detida por municípios e como tal poder sugerir tratar-se de uma entidade intermunicipal e, por conseguinte, ser considerada entidade consolidante (n.º2 do artigo 75.º da Lei 73/2013 de 3 de setembro), importa referir que a mesma está abrangida pela Lei n.º 50/2012 de 31 de agosto, mais concretamente pelo artigo 19.º - Empresas Locais, sendo a sua forma jurídica uma Sociedade Anónima (S.A.).

Desta forma, em termos de consolidação está sujeita a ser integrada no perímetro de consolidação por via da alínea b) do número 4.º do artigo 75.º da Lei n.º 73/2013 de 3 de setembro, na sua redação atual, pelo que não será considerada entidade consolidante.

Qualificação como entidade de investimento

22.4 Quando uma entidade que controla determina que é uma entidade de investimento de acordo com a NCP 23, deve divulgar informações sobre os julgamentos e pressupostos mais relevantes em que se baseou para determinar que é uma entidade de investimento.

Nada a registar/relatar neste item.

22.5 Quando uma entidade se tornar ou deixar de ser uma entidade de investimento, deve divulgar a alteração dessa situação e as razões para essa alteração. Além disso, uma entidade que se torne uma entidade de investimento deve divulgar o efeito dessa alteração de situação nas demonstrações financeiras para o período apresentado, incluindo:
(a) O justo valor total, a partir da data da alteração de situação, das entidades controladas que deixam de ser consolidadas;
(b) O ganho ou perda total, se existir; e

(c) As rubricas da demonstração dos resultados nas quais esses ganhos ou perdas foram reconhecidos (se não forem apresentados separadamente).

Nada a registar/relatar neste item.

Interesses em entidades controladas

22.6 Uma entidade deve divulgar informação que permita aos utilizadores das demonstrações financeiras consolidadas
(a) Compreenderem:
(i) A composição do grupo público; e
(ii) O interesse que as entidades que não controlam detêm nas atividades e nos fluxos de caixa do grupo; e
(b) Avaliarem:
(i) A natureza e a extensão das restrições significativas à sua capacidade de aceder a ou de usar ativos e liquidar passivos do grupo público;
(ii) As consequências das alterações nos seus interesses de propriedade numa entidade controlada que não resultam numa perda do controlo; e
(iii) As consequências da perda de controlo de uma entidade controlada durante o período de relato.

22.7 Quando as demonstrações financeiras de uma entidade controlada usadas para preparar demonstrações financeiras consolidadas correspondam a uma data ou a um período diferente do das demonstrações financeiras consolidadas, uma entidade deve divulgar:
(a) A data de fim do período de relato das demonstrações financeiras dessa entidade controlada; e
(b) A razão pela qual usa uma data ou período diferente.

A informação relevante encontra espelhada no Relatório da entidade.

Interesse detido por entidades que não controlam nas atividades e nos fluxos de caixa de um grupo

22.8 Uma entidade deve divulgar, para cada uma das entidades controladas em que detenha interesses que não controlam significativos para a entidade que relata:
(a) O nome da entidade controlada;
(b) O domicílio e a forma legal da entidade controlada e o país em que opera;
(c) A proporção dos interesses de propriedade detidos por interesses que não controlam;
(d) A proporção dos direitos de voto detidos por interesses que não controlam, se diferente da proporção de interesses de propriedade detidos;
(e) Os resultados imputados aos interesses que não controlam, da entidade controlada durante o período de relato;
(f) Os interesses que não controlam acumulados da entidade controlada no final do período de relato;

(g) Um resumo da informação financeira sobre a entidade controlada.

A informação relevante encontra espelhada no Relatório do Governo Societário.

Natureza e âmbito das restrições significativas

22.9 Uma entidade deve divulgar:
(a) As restrições significativas em acordos vinculativos (por exemplo, restrições legais, contratuais ou regulamentares) à sua capacidade para aceder a (ou usar) ativos e liquidar passivos do grupo público, como por exemplo:
(i) Restrições à capacidade da entidade que controla ou das suas entidades controladas para transferirem dinheiro ou outros ativos de (ou para) outras entidades do mesmo grupo;
(ii) Garantias ou outros requisitos que possam restringir o pagamento de dividendos e outras distribuições de capital ou de empréstimos ou de adiantamentos a (ou por) outras entidades do mesmo grupo;

(b) A natureza e o âmbito em que os direitos de proteção dos interesses que não controlam podem restringir significativamente a capacidade da entidade para aceder a (ou usar) ativos e liquidar passivos do grupo público (como, por exemplo, quando uma entidade que controla liquidar passivos de uma entidade controlada antes de liquidar os seus próprios passivos ou quando é exigida a aprovação dos interesses que não controlam para aceder aos ativos ou para liquidar passivos de uma entidade controlada);
(c) As quantias escrituradas nas demonstrações financeiras consolidadas dos ativos e passivos abrangidos por essas restrições.

Relativamente ao futuro mantém-se um cenário de incerteza face à Guerra Rússia/Ucrânia e ao seu impacto na economia.

A guerra coloca em risco todas as entidades públicas e privadas, e condiciona a normal atividade de algumas cadeias de produção que poderão afetar o normal funcionamento da economia com o impacto em todas as entidades económicas.

Consequências de alterações no interesse de propriedade de uma entidade que controla numa entidade controlada que não resultem numa perda de controlo

22.10 Uma entidade deve apresentar um calendário que mostre os efeitos na participação atribuível aos proprietários da entidade que controla de quaisquer alterações do seu interesse de propriedade numa entidade controlada que não resultem numa perda de controlo.

Nada a registar/relatar neste item.

Consequências da perda de controlo sobre uma entidade controlada durante o período de relato

22.11 Uma entidade deve divulgar os ganhos ou perdas, caso existam, calculados em conformidade com o parágrafo 25 da NCP 22 e:
(a) A parte desses ganhos ou perdas atribuível à mensuração de qualquer investimento retido na antiga entidade controlada pelo seu justo valor à data em que ocorreu a perda de controlo; e
(b) A rubrica de ganhos ou perdas na qual os mesmos foram reconhecidos (se não forem apresentados separadamente).

Nada a registar/relatar neste item.

Interesses em entidades controladas não consolidadas (entidades de investimento)

22.12 Uma entidade de investimento que, de acordo com a NCP 23, seja obrigada a aplicar a exceção à consolidação e em vez de isso contabilizar o seu investimento numa entidade controlada pelo justo valor através dos resultados deve divulgar esse facto.

22.13 Para cada entidade controlada não consolidada, uma entidade de investimento deve divulgar:
(a) O nome da entidade controlada;
(b) O domicílio e a forma jurídica da entidade controlada e o país em que opera; e
(c) A proporção dos interesses de propriedade detidos pela entidade investimento e, se for diferente, a proporção dos direitos de voto detidos.

22.14 Se uma entidade de investimento for a entidade que controla outra entidade de investimento deverá igualmente apresentar as divulgações previstas no parágrafo anterior relativamente aos investimentos controlados pela entidade de investimento sua entidade controlada. A divulgação pode ser apresentada pela inclusão, nas demonstrações financeiras da entidade que controla, das demonstrações financeiras da entidade controlada (ou entidade controladas) que contenham as informações acima.

22.15 Uma entidade de investimento deve divulgar:
(a) A natureza e a extensão de quaisquer acordos vinculativos significativas (por exemplo, resultantes de acordos de empréstimo, requisitos regulamentares ou acordos contratuais) sobre a capacidade de uma entidade controlada não consolidada para transferir fundos para a entidade de investimento sob a forma de dividendos ou distribuições similares em dinheiro ou de reembolsar empréstimos ou adiantamentos feitos à entidade controlada não consolidada pela entidade de investimento; e
(b) Quaisquer compromissos ou intenções correntes para prestar apoio financeiro ou outro a uma entidade controlada não consolidada, incluindo os compromissos ou intenções de ajudar a entidade controlada na obtenção de apoio financeiro.

22.16 Se, durante o período de relato, uma entidade de investimento ou qualquer das suas entidades controladas tiver, sem ter obrigação contratual de o fazer, prestado apoio

financeiro ou outro a uma entidade controlada não consolidada (por exemplo, comprando ativos ou instrumentos financeiros emitidos pela entidade controlada ou ajudando a entidade controlada na obtenção de apoio financeiro), a entidade deverá divulgar:
(a) O tipo e a quantia do apoio prestado a cada entidade controlada não consolidada; e
(b) As razões para prestar esse apoio.

Nada a registar/relatar neste item.

Interesses em acordos conjuntos e associadas

22.17 Uma entidade deve divulgar informação que permita aos utentes das suas demonstrações financeiras avaliar:
(a) A natureza, extensão e efeitos financeiros dos seus interesses em acordos conjuntos e associadas, incluindo a natureza e os efeitos do seu relacionamento contratual com outros investidores com controlo conjunto ou com influência significativa sobre os acordos conjuntos e associadas; e
(b) A natureza e as alterações nos riscos associados a interesses em empreendimentos conjuntos e associadas.

Nada a registar/relatar neste item.

Natureza, extensão e efeitos financeiros dos interesses de uma entidade em acordos conjuntos e associadas

22.18 Uma entidade deve divulgar:
(a) Para cada acordo conjunto e associada que seja material para a entidade que relata:
(i) O nome do acordo conjunto ou associada;
(ii) A natureza do relacionamento da entidade com o acordo conjunto ou associada (através, por exemplo, da descrição da natureza das atividades do acordo conjunto ou associada e uma indicação sobre se os mesmos são estratégicos para as atividades da entidade);
(iii) O domicílio e a forma jurídica do acordo conjunto ou associada e o país em que opera;
(iv) A proporção de interesses de propriedade ou a quota acionista detida pela entidade e, se diferente, a proporção de direitos de voto detidos (se aplicável);
(b) Para cada empreendimento conjunto e associada que seja material para a entidade que relata:
(i) Se o investimento no empreendimento conjunto ou associada é mensurado utilizando o método da equivalência patrimonial ou pelo justo valor;
(ii) Se faz um resumo da informação financeira sobre o empreendimento conjunto ou associada;
(iii) Se o empreendimento conjunto ou associado for contabilizado através do método da equivalência patrimonial, o justo valor do seu investimento no empreendimento conjunto ou associada, caso exista uma cotação de mercado para o mesmo.

(c) A informação financeira sobre os investimentos em empreendimentos conjuntos e associadas que não sejam individualmente materiais:
(i) Na forma agregada para todos os empreendimentos conjuntos individualmente imateriais;
(ii) Na forma agregada para todas as associadas individualmente imateriais.

22.19 Uma entidade deve também divulgar:
(a) A natureza e a extensão de quaisquer restrições significativas (por exemplo resultantes de acordos de empréstimo, requisitos regulamentares ou disposições contratuais entre investidores com controlo conjunto ou influência significativa sobre um empreendimento conjunto ou uma associada) à capacidade dos empreendimentos conjuntos ou associadas para transferirem fundos para a entidade sob a forma de dividendos em dinheiro ou distribuições similares ou para reembolsarem empréstimos ou adiantamentos feitos pela entidade;
(b) Quando as demonstrações financeiras de um empreendimento conjunto ou associada usadas para a aplicação do método da equivalência patrimonial correspondam a uma data ou a um período que seja diferente do da entidade:
(i) A data de fim do período de relato das demonstrações financeiras desse empreendimento conjunto ou associada; e
(ii) A razão pela qual usa uma data ou período diferente.

(c) A parte não reconhecida nas perdas de um empreendimento conjunto ou associada, tanto para o período de relato como cumulativa, se a entidade tiver deixado de reconhecer a sua parte

nas perdas do empreendimento conjunto ou associada quando aplicou o método da equivalência patrimonial.

Nada a registar/relatar neste item.

Riscos associados aos interesses de uma entidade em empreendimentos conjuntos e associadas

22.20 Uma entidade deve divulgar:
(a) Os compromissos que tenha relativamente aos seus empreendimentos conjuntos, em separado da quantia de outros compromissos.
(b) Em conformidade com a NCP 15 — Provisões, Passivos Contingentes e Ativos Contingentes, a menos que a probabilidade de perdas seja remota, os passivos contingentes assumidos relativamente aos seus interesses em empreendimentos conjuntos ou associadas (incluindo a sua parte nos passivos contingentes assumidos em conjunto com outros investidores com controlo conjunto ou com influência significativa sobre os empreendimentos conjuntos ou associadas), em separado da quantia correspondente a outros passivos contingentes.

Nada a registar/relatar neste item.

Interesses de propriedade não-quantificáveis

22.21 Uma entidade deve divulgar informação financeira que permita aos utilizadores das demonstrações financeiras compreenderem a natureza e a extensão de quaisquer interesses de propriedade não quantificáveis.

22.22 Na medida em que esta informação não tenha sido já divulgada de acordo com outra Norma, uma entidade deve divulgar relativamente a cada interesse de propriedade não quantificável que seja material:
(a) O nome da entidade na qual tem o interesse de propriedade; e
(b) A natureza dos seus interesses de propriedade na entidade.

Nada a registar/relatar neste item.

Interesses que controlam adquiridos com a intenção de venda

22.23 Uma entidade que não seja uma entidade de investimento deve divulgar informação acerca dos seus interesses numa entidade controlada quando no momento em que o controle

surge a entidade tinha a intenção de vender esse interesse e na data de relato tem uma intenção ativa de o vender.

22.24 Uma entidade deve divulgar a seguinte informação com respeito a cada entidade controlada referida na nota anterior:
(a) O nome da entidade controlada e descrição das suas atividades principais;
(b) A razão para a aquisição do interesse que controla e os fatores considerados na determinação de que o controlo existe;
(c) O impacto nas demonstrações financeiras consolidadas da consolidação das entidades controladas, incluindo o efeito sobre os ativos, passivos, rendimentos e gastos e património líquido; e
(d) O estado corrente do processo de venda, incluindo o método e o momento esperado da venda.

22.25 As divulgações exigidas na nota anterior devem ser feitas em cada data de relato até que a entidade venda o interesse que controla ou deixe de ter a intenção de o vender. No período em que a entidade vender ou deixar de ter a intenção de o vender deve divulgar o facto de que houve uma venda ou uma alteração de intenção e o respetivo efeito nas demonstrações financeiras consolidadas.

Nada a registar/relatar neste item.

23 – Outras divulgações

Honorários Fiscal Único

O Fiscal Único do Município de Constância é atualmente Rosa Lopes & Gonçalves Mendes, SROC, Lda. Representada por José de Jesus Gonçalves Mendes, Dr.. Os honorários faturados durante o exercício de 2023 referem-se exclusivamente a serviços de auditoria com vista à emissão da Certificação Legal de Contas e ascenderam a 11.562,00€ (IVA incluído).

ANEXOS

MUNICÍPIO DE CONSTÂNCIA

Mapa Auxiliar/Informal de Imobilizado Regulado - ERSAR

2023

Ano: 2023

Conta Imob.	Nº Inv.	Descrição	% de afetação				Imobilizado bruto anterior	Amortizações Anos ant.	Líquido de Amortizações ant.	Subsídios reconhecidos ant.	Aquisições	Aumentos	Total Aumentos	Amortizações do exercício	Alienações e abates	Diminuições	Imobilizado bruto	Amortizações dos abates	Amortizações acumuladas	Imobilizado líquido	Subsídios do exercício	Acumulado de Subsídios	Subsídios por reconhecer	Líquido de amortiz. e Subsídios
			AA	AR	RU	OAS																		
442	5	PDM_Plano Diretor Municipal (1.ª Revisão)				100,00	144 813,28	144 324,62	488,66	864,34	0,00	0,00	0,00	450,96	0,00	0,00	144 813,28	0,00	144 775,58	37,70	450,96	1 315,30	37,70	0,00
446	18	Direito de superficie - 4/5 em comum - edificio do Gabinete de Apoio Técnico de Abrantes (GAT)				100,00	6,91	0,00	6,91	0,00	0,00	0,00	0,00	0,00	0,00	0,00	6,91	0,00	0,00	6,91	0,00	0,00	0,00	6,91
443	19	Sigia-Sistema Informacao Geografica do Agrupamento de Municípios				100,00	8 832,26	8 832,26	0,00	0,00	0,00	0,00	0,00	0,00	0,00	0,00	8 832,26	0,00	8 832,26	0,00	0,00	0,00	0,00	0,00
446	21	PASM - Concepção gráfica, tratamento de imagens e artes finais de brochuras e desdobráveis (Investimento no âmbito do LEADER + projecto "Zonas Caça"				100,00	2 344,80	2 344,80	0,00	0,00	0,00	0,00	0,00	0,00	0,00	0,00	2 344,80	0,00	2 344,80	0,00	0,00	0,00	0,00	0,00
446	24	Nova Estrutura Orgânica e Implementação do SIADAP				100,00	29 497,18	29 497,18	0,00	0,00	0,00	0,00	0,00	0,00	0,00	0,00	29 497,18	0,00	29 497,18	0,00	0,00	0,00	0,00	0,00
446	26	Estudo Preliminar - POMTEZE - POLIS dos Rios Tejo e Zêzere				100,00	3 690,00	3 690,00	0,00	0,00	0,00	0,00	0,00	0,00	0,00	0,00	3 690,00	0,00	3 690,00	0,00	0,00	0,00	0,00	0,00
446	29	Estudo de Viabilidade de um Açude em Malpique				100,00	5 989,50	5 989,50	0,00	0,00	0,00	0,00	0,00	0,00	0,00	0,00	5 989,50	0,00	5 989,50	0,00	0,00	0,00	0,00	0,00
446	34	Auditoria Energética (para obtenção de Certificação Energética) da Piscina Municipal de Constância				100,00	4 235,00	4 235,00	0,00	0,00	0,00	0,00	0,00	0,00	0,00	0,00	4 235,00	0,00	4 235,00	0,00	0,00	0,00	0,00	0,00
442	35	Elaboração do PARU (Plano de Ação de Regeneração Urbana) e do PERU (Programa Estratégico de Reabilitação Urbana) para o Centro Histórico de Constância				100,00	49 200,00	49 200,00	0,00	0,00	0,00	0,00	0,00	0,00	0,00	0,00	49 200,00	0,00	49 200,00	0,00	0,00	0,00	0,00	0,00
442	36	Plano Estratégico de Constância 2015-2020				100,00	39 831,00	39 831,00	0,00	0,00	0,00	0,00	0,00	0,00	0,00	0,00	39 831,00	0,00	39 831,00	0,00	0,00	0,00	0,00	0,00
443	3931	Software aplicacional				100,00	1 458,98	1 458,98	0,00	0,00	0,00	0,00	0,00	0,00	0,00	0,00	1 458,98	0,00	1 458,98	0,00	0,00	0,00	0,00	0,00
443	4861	Software gestão stocks				100,00	3 075,54	3 075,54	0,00	0,00	0,00	0,00	0,00	0,00	0,00	0,00	3 075,54	0,00	3 075,54	0,00	0,00	0,00	0,00	0,00
443	5757	Software educacional - á descoberta de coimbra (cnotinfor)				100,00	25,00	25,00	0,00	0,00	0,00	0,00	0,00	0,00	0,00	0,00	25,00	0,00	25,00	0,00	0,00	0,00	0,00	0,00
443	6558	Sistema operativo suse linux 9.2 professional				100,00	108,95	108,95	0,00	0,00	0,00	0,00	0,00	0,00	0,00	0,00	108,95	0,00	108,95	0,00	0,00	0,00	0,00	0,00
443	6569	Sistema de tratamento de actas				100,00	544,50	544,50	0,00	0,00	0,00	0,00	0,00	0,00	0,00	0,00	544,50	0,00	544,50	0,00	0,00	0,00	0,00	0,00
443	7094	Tax - gestao de cemiterios (ef)				100,00	544,50	544,50	0,00	0,00	0,00	0,00	0,00	0,00	0,00	0,00	544,50	0,00	544,50	0,00	0,00	0,00	0,00	0,00
443	7137	Sef - sistema de execucoes fiscais (ef)				100,00	1 488,30	1 488,30	0,00	0,00	0,00	0,00	0,00	0,00	0,00	0,00	1 488,30	0,00	1 488,30	0,00	0,00	0,00	0,00	0,00
443	7756	Software parque desportivo arquivandus piscina				100,00	3 932,50	3 932,50	0,00	0,00	0,00	0,00	0,00	0,00	0,00	0,00	3 932,50	0,00	3 932,50	0,00	0,00	0,00	0,00	0,00
443	7768	Tax - gestão de publicidade				100,00	2 020,70	2 020,70	0,00	0,00	0,00	0,00	0,00	0,00	0,00	0,00	2 020,70	0,00	2 020,70	0,00	0,00	0,00	0,00	0,00
443	7931	Software BricsCad V7 Classic All-in (EF)				100,00	369,72	369,72	0,00	0,00	0,00	0,00	0,00	0,00	0,00	0,00	369,72	0,00	369,72	0,00	0,00	0,00	0,00	0,00
443	7932	Software BricsCad V7 Classic All-in (EF)				100,00	369,72	369,72	0,00	0,00	0,00	0,00	0,00	0,00	0,00	0,00	369,72	0,00	369,72	0,00	0,00	0,00	0,00	0,00
443	7933	Software BricsCad V7 Classic All-in (EF)				100,00	369,72	369,72	0,00	0,00	0,00	0,00	0,00	0,00	0,00	0,00	369,72	0,00	369,72	0,00	0,00	0,00	0,00	0,00
443	7934	Software BricsCad V7 Classic All-in (EF)				100,00	369,72	369,72	0,00	0,00	0,00	0,00	0,00	0,00	0,00	0,00	369,72	0,00	369,72	0,00	0,00	0,00	0,00	0,00
443	7935	Software BricsCad V7 Classic All-in (EF)				100,00	369,70	369,70	0,00	0,00	0,00	0,00	0,00	0,00	0,00	0,00	369,70	0,00	369,70	0,00	0,00	0,00	0,00	0,00
443	7955	Lote de 11 Licenças Software DeepFreeze Standard Edition				100,00	565,01	565,01	0,00	0,00	0,00	0,00	0,00	0,00	0,00	0,00	565,01	0,00	565,01	0,00	0,00	0,00	0,00	0,00
443	8306	SIC - Sistema de Inventário e Cadastro - Património. (EF)				100,00	1 573,00	1 573,00	0,00	0,00	0,00	0,00	0,00	0,00	0,00	0,00	1 573,00	0,00	1 573,00	0,00	0,00	0,00	0,00	0,00
443	8598	Photoshop CS3 10 P Win Lic TLP L1. (EF)				100,00	821,59	821,59	0,00	0,00	0,00	0,00	0,00	0,00	0,00	0,00	821,59	0,00	821,59	0,00	0,00	0,00	0,00	0,00
443	8599	Photoshop CS3 Win PO DVset. (EF)				100,00	29,04	29,04	0,00	0,00	0,00	0,00	0,00	0,00	0,00	0,00	29,04	0,00	29,04	0,00	0,00	0,00	0,00	0,00
443	9037	Aplicação Multimédia e Instalação (Quiosque multimédia para o museu) (EF)				100,00	1 058,75	1 058,75	0,00	0,00	0,00	0,00	0,00	0,00	0,00	0,00	1 058,75	0,00	1 058,75	0,00	0,00	0,00	0,00	0,00
443	9313	Red Hat Enterprise Linux ES 3 Standard Subscription Contract.				100,00	766,80	766,80	0,00	0,00	0,00	0,00	0,00	0,00	0,00	0,00	766,80	0,00	766,80	0,00	0,00	0,00	0,00	0,00
443	9515	Adobe Ilustrater CS4 ING. (Programa) (S. Oliveira) (EF)				100,00	804,00	804,00	0,00	0,00	0,00	0,00	0,00	0,00	0,00	0,00	804,00	0,00	804,00	0,00	0,00	0,00	0,00	0,00
443	9518	CS4 Web Standard IE Win/CS4 Web Standard - Media Kit. (Programa) (S.Oliveira) (EF)				100,00	1 267,10	1 267,10	0,00	0,00	0,00	0,00	0,00	0,00	0,00	0,00	1 267,10	0,00	1 267,10	0,00	0,00	0,00	0,00	0,00
443	9719	Licença Anubis - MPS Enterprise Edition (Software) (EF)				100,00	1 527,00	1 527,00	0,00	0,00	0,00	0,00	0,00	0,00	0,00	0,00	1 527,00	0,00	1 527,00	0,00	0,00	0,00	0,00	0,00
443	9721	SAD - Sistema de Avaliação de Desempenho (Sotware) (EF)				100,00	2 022,00	2 022,00	0,00	0,00	0,00	0,00	0,00	0,00	0,00	0,00	2 022,00	0,00	2 022,00	0,00	0,00	0,00	0,00	0,00
443	9985	Software omnipage versão 17 prof. inglês (necessário para desenvolver tarefas específicas nos serviços técnicos, como OCR de trabalhos digitalizados)				100,00	442,80	442,80	0,00	0,00	0,00	0,00	0,00	0,00	0,00	0,00	442,80	0,00	442,80	0,00	0,00	0,00	0,00	0,00
443	10545	Windows 7 Professional. (EF)				100,00	90,00	90,00	0,00	0,00	0,00	0,00	0,00	0,00	0,00	0,00	90,00	0,00	90,00	0,00	0,00	0,00	0,00	0,00
443	10546	Windows 7 Professional. (EF)				100,00	90,00	90,00	0,00	0,00	0,00	0,00	0,00	0,00	0,00	0,00	90,00	0,00	90,00	0,00	0,00	0,00	0,00	0,00
443	10547	Windows 7 Professional. (EF)				100,00	90,00	90,00	0,00	0,00	0,00	0,00	0,00	0,00	0,00	0,00	90,00	0,00	90,00	0,00	0,00	0,00	0,00	0,00
443	10566	Renovação manutenção 10 value Units Informix Dynamic. (EF)				100,00	1 033,08	1 033,08	0,00	0,00	0,00	0,00	0,00	0,00	0,00	0,00	1 033,08	0,00	1 033,08	0,00	0,00	0,00	0,00	0,00

MUNICÍPIO DE CONSTÂNCIA

Mapa Auxiliar/Informal de Imobilizado Regulado - ERSAR

2023

Ano: 2023

Conta Imob.	Nº Inv.	Descrição	% de afetação				Imobilizado bruto anterior	Amortizações Anos ant.	Líquido de Amortizações ant.	Subsídios reconhecidos ant.	Aquisições	Aumentos	Total Aumentos	Amortizações do exercício	Alienações e abates	Diminuições	Imobilizado bruto	Amortizações dos abates	Amortizações acumuladas	Imobilizado líquido	Subsídios do exercício	Acumulado de Subsídios	Subsídios por reconhecer	Líquido de amortiz. e Subsídios
			AA	AR	RU	OAS																		
443	10570	Licenciamento 10 licenças Informix Dynamic Server W.E. (EF)				100,00	4 141,20	4 141,20	0,00	0,00	0,00	0,00	0,00	0,00	0,00	0,00	4 141,20	0,00	4 141,20	0,00	0,00	0,00	0,00	0,00
443	10716	Upgrade Corel Draw Graphics X5 Port				100,00	290,40	290,40	0,00	0,00	0,00	0,00	0,00	0,00	0,00	0,00	290,40	0,00	290,40	0,00	0,00	0,00	0,00	0,00
443	13164	Windows 7 Prof. Port. (EF)				100,00	143,91	143,91	0,00	0,00	0,00	0,00	0,00	0,00	0,00	0,00	143,91	0,00	143,91	0,00	0,00	0,00	0,00	0,00
443	13165	Office 2010 Home & Student (EF)				100,00	79,95	79,95	0,00	0,00	0,00	0,00	0,00	0,00	0,00	0,00	79,95	0,00	79,95	0,00	0,00	0,00	0,00	0,00
443	13171	Windows 7 Prof. Port. (EF)				100,00	143,91	143,91	0,00	0,00	0,00	0,00	0,00	0,00	0,00	0,00	143,91	0,00	143,91	0,00	0,00	0,00	0,00	0,00
443	13172	Office 2010 Home & Student (EF)				100,00	79,95	79,95	0,00	0,00	0,00	0,00	0,00	0,00	0,00	0,00	79,95	0,00	79,95	0,00	0,00	0,00	0,00	0,00
443	13178	Windows 7 Prof. Port. (EF)				100,00	143,91	143,91	0,00	0,00	0,00	0,00	0,00	0,00	0,00	0,00	143,91	0,00	143,91	0,00	0,00	0,00	0,00	0,00
443	13179	Office 2010 Home & Student (EF)				100,00	79,95	79,95	0,00	0,00	0,00	0,00	0,00	0,00	0,00	0,00	79,95	0,00	79,95	0,00	0,00	0,00	0,00	0,00
443	13186	Windows 7 Prof. Port. (EF)				100,00	143,91	143,91	0,00	0,00	0,00	0,00	0,00	0,00	0,00	0,00	143,91	0,00	143,91	0,00	0,00	0,00	0,00	0,00
443	13187	Office 2010 Home & Student (EF)				100,00	79,95	79,95	0,00	0,00	0,00	0,00	0,00	0,00	0,00	0,00	79,95	0,00	79,95	0,00	0,00	0,00	0,00	0,00
443	13194	Windows 7 Prof. Port. (EF)				100,00	143,91	143,91	0,00	0,00	0,00	0,00	0,00	0,00	0,00	0,00	143,91	0,00	143,91	0,00	0,00	0,00	0,00	0,00
443	13195	Office 2010 Home & Student (EF)				100,00	79,95	79,95	0,00	0,00	0,00	0,00	0,00	0,00	0,00	0,00	79,95	0,00	79,95	0,00	0,00	0,00	0,00	0,00
443	13202	Windows 7 Prof. Port. (EF)				100,00	143,91	143,91	0,00	0,00	0,00	0,00	0,00	0,00	0,00	0,00	143,91	0,00	143,91	0,00	0,00	0,00	0,00	0,00
443	13203	Office 2010 Home & Student (EF)				100,00	79,95	79,95	0,00	0,00	0,00	0,00	0,00	0,00	0,00	0,00	79,95	0,00	79,95	0,00	0,00	0,00	0,00	0,00
443	13210	Windows 7 Prof. Port. (EF)				100,00	143,91	143,91	0,00	0,00	0,00	0,00	0,00	0,00	0,00	0,00	143,91	0,00	143,91	0,00	0,00	0,00	0,00	0,00
443	13211	Office 2010 Home & Student (EF)				100,00	79,95	79,95	0,00	0,00	0,00	0,00	0,00	0,00	0,00	0,00	79,95	0,00	79,95	0,00	0,00	0,00	0,00	0,00
443	13217	Windows 7 Prof. Port. (EF)				100,00	143,91	143,91	0,00	0,00	0,00	0,00	0,00	0,00	0,00	0,00	143,91	0,00	143,91	0,00	0,00	0,00	0,00	0,00
443	13218	Office 2010 Home & Student (EF)				100,00	79,95	79,95	0,00	0,00	0,00	0,00	0,00	0,00	0,00	0,00	79,95	0,00	79,95	0,00	0,00	0,00	0,00	0,00
443	13224	Windows 7 Prof. Port. (EF)				100,00	143,91	143,91	0,00	0,00	0,00	0,00	0,00	0,00	0,00	0,00	143,91	0,00	143,91	0,00	0,00	0,00	0,00	0,00
443	13225	Office 2010 Home & Student (EF)				100,00	79,95	79,95	0,00	0,00	0,00	0,00	0,00	0,00	0,00	0,00	79,95	0,00	79,95	0,00	0,00	0,00	0,00	0,00
443	13231	Windows 7 Prof. Port. (EF)				100,00	143,91	143,91	0,00	0,00	0,00	0,00	0,00	0,00	0,00	0,00	143,91	0,00	143,91	0,00	0,00	0,00	0,00	0,00
443	13232	Office 2010 Home & Student (EF)				100,00	79,95	79,95	0,00	0,00	0,00	0,00	0,00	0,00	0,00	0,00	79,95	0,00	79,95	0,00	0,00	0,00	0,00	0,00
443	13238	Windows 7 Prof. Port. (EF)				100,00	143,91	143,91	0,00	0,00	0,00	0,00	0,00	0,00	0,00	0,00	143,91	0,00	143,91	0,00	0,00	0,00	0,00	0,00
443	13239	Office 2010 Home & Student (EF)				100,00	79,95	79,95	0,00	0,00	0,00	0,00	0,00	0,00	0,00	0,00	79,95	0,00	79,95	0,00	0,00	0,00	0,00	0,00
443	13245	Windows 7 Prof. Port. (EF)				100,00	143,91	143,91	0,00	0,00	0,00	0,00	0,00	0,00	0,00	0,00	143,91	0,00	143,91	0,00	0,00	0,00	0,00	0,00
443	13246	Office 2010 Home & Student (EF)				100,00	79,95	79,95	0,00	0,00	0,00	0,00	0,00	0,00	0,00	0,00	79,95	0,00	79,95	0,00	0,00	0,00	0,00	0,00
443	13252	Windows 7 Prof. Port. (EF)				100,00	143,91	143,91	0,00	0,00	0,00	0,00	0,00	0,00	0,00	0,00	143,91	0,00	143,91	0,00	0,00	0,00	0,00	0,00
443	13253	Office 2010 Home & Student (EF)				100,00	79,95	79,95	0,00	0,00	0,00	0,00	0,00	0,00	0,00	0,00	79,95	0,00	79,95	0,00	0,00	0,00	0,00	0,00
443	13259	Windows 7 Prof. Port. (EF)				100,00	143,91	143,91	0,00	0,00	0,00	0,00	0,00	0,00	0,00	0,00	143,91	0,00	143,91	0,00	0,00	0,00	0,00	0,00
443	13260	Office 2010 Home & Student (EF)				100,00	79,95	79,95	0,00	0,00	0,00	0,00	0,00	0,00	0,00	0,00	79,95	0,00	79,95	0,00	0,00	0,00	0,00	0,00
443	13266	Windows 7 Prof. Port. (EF)				100,00	143,91	143,91	0,00	0,00	0,00	0,00	0,00	0,00	0,00	0,00	143,91	0,00	143,91	0,00	0,00	0,00	0,00	0,00
443	13267	Office 2010 Home & Student (EF)				100,00	79,95	79,95	0,00	0,00	0,00	0,00	0,00	0,00	0,00	0,00	79,95	0,00	79,95	0,00	0,00	0,00	0,00	0,00
443	13273	Windows 7 Prof. Port. (EF)				100,00	143,91	143,91	0,00	0,00	0,00	0,00	0,00	0,00	0,00	0,00	143,91	0,00	143,91	0,00	0,00	0,00	0,00	0,00
443	13274	Office 2010 Home & Student (EF)				100,00	79,95	79,95	0,00	0,00	0,00	0,00	0,00	0,00	0,00	0,00	79,95	0,00	79,95	0,00	0,00	0,00	0,00	0,00
443	13280	Windows 7 Prof. Port. (EF)				100,00	143,91	143,91	0,00	0,00	0,00	0,00	0,00	0,00	0,00	0,00	143,91	0,00	143,91	0,00	0,00	0,00	0,00	0,00
443	13281	Office 2010 Home & Student (EF)				100,00	79,95	79,95	0,00	0,00	0,00	0,00	0,00	0,00	0,00	0,00	79,95	0,00	79,95	0,00	0,00	0,00	0,00	0,00
443	13287	Windows 7 Prof. Port. (EF)				100,00	143,91	143,91	0,00	0,00	0,00	0,00	0,00	0,00	0,00	0,00	143,91	0,00	143,91	0,00	0,00	0,00	0,00	0,00
443	13288	Office 2010 Home & Student (EF)				100,00	79,95	79,95	0,00	0,00	0,00	0,00	0,00	0,00	0,00	0,00	79,95	0,00	79,95	0,00	0,00	0,00	0,00	0,00
443	13318	Office 2010 Home & Student (EF)				100,00	79,95	79,95	0,00	0,00	0,00	0,00	0,00	0,00	0,00	0,00	79,95	0,00	79,95	0,00	0,00	0,00	0,00	0,00
443	13319	Office 2010 Home & Student (EF)				100,00	79,95	79,95	0,00	0,00	0,00	0,00	0,00	0,00	0,00	0,00	79,95	0,00	79,95	0,00	0,00	0,00	0,00	0,00
443	13320	Office 2010 Home & Student (EF)				100,00	79,95	79,95	0,00	0,00	0,00	0,00	0,00	0,00	0,00	0,00	79,95	0,00	79,95	0,00	0,00	0,00	0,00	0,00
443	13321	Office 2010 Home & Student (EF)				100,00	79,95	79,95	0,00	0,00	0,00	0,00	0,00	0,00	0,00	0,00	79,95	0,00	79,95	0,00	0,00	0,00	0,00	0,00
443	13322	Office 2010 Home & Student (EF)				100,00	79,95	79,95	0,00	0,00	0,00	0,00	0,00	0,00	0,00	0,00	79,95	0,00	79,95	0,00	0,00	0,00	0,00	0,00
443	13323	Office 2010 Home & Student (EF)				100,00	79,95	79,95	0,00	0,00	0,00	0,00	0,00	0,00	0,00	0,00	79,95	0,00	79,95	0,00	0,00	0,00	0,00	0,00
443	13324	Office 2010 Home & Student (EF)				100,00	79,95	79,95	0,00	0,00	0,00	0,00	0,00	0,00	0,00	0,00	79,95	0,00	79,95	0,00	0,00	0,00	0,00	0,00
443	13325	Office 2010 Home & Student (EF)				100,00	79,95	79,95	0,00	0,00	0,00	0,00	0,00	0,00	0,00	0,00	79,95	0,00	79,95	0,00	0,00	0,00	0,00	0,00
443	13374	Upgrade de software à aplicação SGA - Sistema de Gestão de Água (EF)				100,00	6 642,00	6 642,00	0,00	0,00	0,00	0,00	0,00	0,00	0,00	0,00	6 642,00	0,00	6 642,00	0,00	0,00	0,00	0,00	0,00
443	13378	Projecto de Gestão de Assiduidade, Software InnuxTime ADVANCE (EF)				100,00	2 612,24	2 612,24	0,00	0,00	0,00	0,00	0,00	0,00	0,00	0,00	2 612,24	0,00	2 612,24	0,00	0,00	0,00	0,00	0,00
443	13504	Programa Photoshop Extended (CS5 V12 Portuguese) (EF)				100,00	1 228,77	1 228,77	0,00	0,00	0,00	0,00	0,00	0,00	0,00	0,00	1 228,77	0,00	1 228,77	0,00	0,00	0,00	0,00	0,00
443	13505	Programa Photoshop CS5 Upgrade (EF)				100,00	258,30	258,30	0,00	0,00	0,00	0,00	0,00	0,00	0,00	0,00	258,30	0,00	258,30	0,00	0,00	0,00	0,00	0,00
443	13506	Sistema Operativo Windows 7 Prof. (OEM) (EF) - integra o CPU nº 13501				100,00	123,00	123,00	0,00	0,00	0,00	0,00	0,00	0,00	0,00	0,00	123,00	0,00	123,00	0,00	0,00	0,00	0,00	0,00
443	14052	Windows 7 Prof. Port. (EF)				100,00	147,60	147,60	0,00	0,00	0,00	0,00	0,00	0,00	0,00	0,00	147,60	0,00	147,60	0,00	0,00	0,00	0,00	0,00
443	14053	Windows 7 Prof. Port. (EF)				100,00	147,60	147,60	0,00	0,00	0,00	0,00	0,00	0,00	0,00	0,00	147,60	0,00	147,60	0,00	0,00	0,00	0,00	0,00
443	14054	Windows 7 Prof. Port. (EF)				100,00	147,60	147,60	0,00	0,00	0,00	0,00	0,00	0,00	0,00	0,00	147,60	0,00	147,60	0,00	0,00	0,00	0,00	0,00
443	14055	Windows 7 Prof. Port. (EF)				100,00	147,60	147,60	0,00	0,00	0,00	0,00	0,00	0,00	0,00	0,00	147,60	0,00	147,60	0,00	0,00	0,00	0,00	0,00

MUNICÍPIO DE CONSTÂNCIA

Mapa Auxiliar/Informal de Imobilizado Regulado - ERSAR

2023

Ano: 2023

Conta Imob.	Nº Inv.	Descrição	% de afetação				Imobilizado bruto anterior	Amortizações Anos ant.	Líquido de Amortizações ant.	Subsídios reconhecidos ant.	Aquisições	Aumentos	Total Aumentos	Amortizações do exercício	Alienações e abates	Diminuições	Imobilizado bruto	Amortizações dos abates	Amortizações acumuladas	Imobilizado líquido	Subsídios do exercício	Acumulado de Subsídios	Subsídios por reconhecer	Líquido de amortiz. e Subsídios
			AA	AR	RU	OAS																		
443	14292	Comparticipação relativa a Upgrade Software Microstation: Reativação dos Serviços Select (EF)				100,00	1 223,63	1 223,63	0,00	0,00	0,00	0,00	0,00	0,00	0,00	0,00	1 223,63	0,00	1 223,63	0,00	0,00	0,00	0,00	0,00
443	14293	Comparticipação relativa a candidatura Intermunicipal "Médio Tejo - Médio Tejo - Gestão em SIG" (EF)				100,00	2 802,80	2 802,80	0,00	0,00	0,00	0,00	0,00	0,00	0,00	0,00	2 802,80	0,00	2 802,80	0,00	0,00	0,00	0,00	0,00
443	14294	Comparticipação relativa a Upgrade Software Microstation:Reativação dos Serviços Select (EF)				100,00	3 059,07	3 059,07	0,00	0,00	0,00	0,00	0,00	0,00	0,00	0,00	3 059,07	0,00	3 059,07	0,00	0,00	0,00	0,00	0,00
443	14588	Solução Integrada de Software de Biblioteca e Arquivo (Contrato nº27/2011-Implementação de solução, adaptação de design, config e migração dados (EF)				100,00	1 506,75	1 506,75	0,00	0,00	0,00	0,00	0,00	0,00	0,00	0,00	1 506,75	0,00	1 506,75	0,00	0,00	0,00	0,00	0,00
443	14602	Software - Acrobat professional 10 - PortugueseWin (EF)				100,00	485,85	485,85	0,00	0,00	0,00	0,00	0,00	0,00	0,00	0,00	485,85	0,00	485,85	0,00	0,00	0,00	0,00	0,00
443	16102	Comparticipação relativa à "Evolução / migração da plataforma SIG de disponibilização de informação geográfica online"- MÉDIO TEJO-GESTÃO EM SIG (EF)				100,00	3 216,32	3 216,32	0,00	0,00	0,00	0,00	0,00	0,00	0,00	0,00	3 216,32	0,00	3 216,32	0,00	0,00	0,00	0,00	0,00
443	16103	Comparticipação relativa a Upgrade / Manutenção Software NgXis - GSIG Médio Tejo - SIT2 - 2.ª Fase (EF)				100,00	1 963,29	1 963,29	0,00	0,00	0,00	0,00	0,00	0,00	0,00	0,00	1 963,29	0,00	1 963,29	0,00	0,00	0,00	0,00	0,00
443	16104	Licenciamento de software ao abrigo do acordo microsoft "ENTERPRISE AGREEMENT" (EF)				100,00	2 532,98	2 532,98	0,00	0,00	0,00	0,00	0,00	0,00	0,00	0,00	2 532,98	0,00	2 532,98	0,00	0,00	0,00	0,00	0,00
443	16105	Solução Integrada de Software de Biblioteca e Arquivo, incluindo 1 ano de manutenção (Contrato nº27/2011 -EF)				100,00	18 726,75	18 726,75	0,00	0,00	0,00	0,00	0,00	0,00	0,00	0,00	18 726,75	0,00	18 726,75	0,00	0,00	0,00	0,00	0,00
443	16140	Software sistema operativo - Windows 7 "Win home prem 7 32-BIT" (EF)				100,00	123,00	123,00	0,00	0,00	0,00	0,00	0,00	0,00	0,00	0,00	123,00	0,00	123,00	0,00	0,00	0,00	0,00	0,00
443	16144	Software sistema operativo windows 7 professional (EF)				100,00	159,90	159,90	0,00	0,00	0,00	0,00	0,00	0,00	0,00	0,00	159,90	0,00	159,90	0,00	0,00	0,00	0,00	0,00
443	16145	Software sistema operativo windows 7 professional (EF)				100,00	159,90	159,90	0,00	0,00	0,00	0,00	0,00	0,00	0,00	0,00	159,90	0,00	159,90	0,00	0,00	0,00	0,00	0,00
443	16306	Windows 7 Pro PT EDUC (EF)				100,00	166,05	166,05	0,00	98,11	0,00	0,00	0,00	0,00	0,00	0,00	166,05	0,00	166,05	0,00	0,00	98,11	0,00	0,00
443	16307	Windows 7 Pro PT EDUC (EF)				100,00	166,05	166,05	0,00	98,11	0,00	0,00	0,00	0,00	0,00	0,00	166,05	0,00	166,05	0,00	0,00	98,11	0,00	0,00
443	16308	Windows 7 Pro PT EDUC (EF)				100,00	166,05	166,05	0,00	98,11	0,00	0,00	0,00	0,00	0,00	0,00	166,05	0,00	166,05	0,00	0,00	98,11	0,00	0,00
443	16309	Windows 7 Pro PT EDUC (EF)				100,00	166,05	166,05	0,00	98,11	0,00	0,00	0,00	0,00	0,00	0,00	166,05	0,00	166,05	0,00	0,00	98,11	0,00	0,00
443	16310	Windows 7 Pro PT EDUC (EF)				100,00	166,05	166,05	0,00	98,11	0,00	0,00	0,00	0,00	0,00	0,00	166,05	0,00	166,05	0,00	0,00	98,11	0,00	0,00
443	16311	Windows 7 Pro PT EDUC (EF)				100,00	166,05	166,05	0,00	98,11	0,00	0,00	0,00	0,00	0,00	0,00	166,05	0,00	166,05	0,00	0,00	98,11	0,00	0,00
443	16312	Windows 7 Pro PT EDUC (EF)				100,00	166,05	166,05	0,00	98,11	0,00	0,00	0,00	0,00	0,00	0,00	166,05	0,00	166,05	0,00	0,00	98,11	0,00	0,00
443	16313	Windows 7 Pro PT EDUC (EF)				100,00	166,05	166,05	0,00	98,11	0,00	0,00	0,00	0,00	0,00	0,00	166,05	0,00	166,05	0,00	0,00	98,11	0,00	0,00
443	16314	Windows 7 Pro PT EDUC (EF)				100,00	166,05	166,05	0,00	98,11	0,00	0,00	0,00	0,00	0,00	0,00	166,05	0,00	166,05	0,00	0,00	98,11	0,00	0,00
443	16315	Windows 7 Pro PT EDUC (EF)				100,00	166,05	166,05	0,00	98,11	0,00	0,00	0,00	0,00	0,00	0,00	166,05	0,00	166,05	0,00	0,00	98,11	0,00	0,00
443	16316	Windows 7 Pro PT EDUC (EF)				100,00	166,05	166,05	0,00	98,11	0,00	0,00	0,00	0,00	0,00	0,00	166,05	0,00	166,05	0,00	0,00	98,11	0,00	0,00
443	16317	Windows 7 Pro PT EDUC (EF)				100,00	166,05	166,05	0,00	98,11	0,00	0,00	0,00	0,00	0,00	0,00	166,05	0,00	166,05	0,00	0,00	98,11	0,00	0,00
443	16318	Windows 7 Pro PT EDUC (EF)				100,00	166,05	166,05	0,00	98,11	0,00	0,00	0,00	0,00	0,00	0,00	166,05	0,00	166,05	0,00	0,00	98,11	0,00	0,00
443	16319	Windows 7 Pro PT EDUC (EF)				100,00	166,05	166,05	0,00	98,11	0,00	0,00	0,00	0,00	0,00	0,00	166,05	0,00	166,05	0,00	0,00	98,11	0,00	0,00
443	16320	Windows 7 Pro PT EDUC (EF)				100,00	166,05	166,05	0,00	98,11	0,00	0,00	0,00	0,00	0,00	0,00	166,05	0,00	166,05	0,00	0,00	98,11	0,00	0,00
443	16321	Windows 7 Pro PT EDUC (EF)				100,00	166,05	166,05	0,00	98,11	0,00	0,00	0,00	0,00	0,00	0,00	166,05	0,00	166,05	0,00	0,00	98,11	0,00	0,00
443	16322	Windows 7 Pro PT EDUC (EF)				100,00	166,05	166,05	0,00	98,11	0,00	0,00	0,00	0,00	0,00	0,00	166,05	0,00	166,05	0,00	0,00	98,11	0,00	0,00
443	16323	MS Office 2010 STUDENT (EF)				100,00	97,17	97,17	0,00	57,41	0,00	0,00	0,00	0,00	0,00	0,00	97,17	0,00	97,17	0,00	0,00	57,41	0,00	0,00
443	16324	MS Office 2010 STUDENT (EF)				100,00	97,17	97,17	0,00	57,41	0,00	0,00	0,00	0,00	0,00	0,00	97,17	0,00	97,17	0,00	0,00	57,41	0,00	0,00
443	16325	MS Office 2010 STUDENT (EF)				100,00	97,17	97,17	0,00	57,41	0,00	0,00	0,00	0,00	0,00	0,00	97,17	0,00	97,17	0,00	0,00	57,41	0,00	0,00
443	16326	MS Office 2010 STUDENT (EF)				100,00	97,17	97,17	0,00	57,41	0,00	0,00	0,00	0,00	0,00	0,00	97,17	0,00	97,17	0,00	0,00	57,41	0,00	0,00
443	16327	MS Office 2010 STUDENT (EF)				100,00	97,17	97,17	0,00	57,41	0,00	0,00	0,00	0,00	0,00	0,00	97,17	0,00	97,17	0,00	0,00	57,41	0,00	0,00
443	16328	MS Office 2010 STUDENT (EF)				100,00	97,17	97,17	0,00	57,41	0,00	0,00	0,00	0,00	0,00	0,00	97,17	0,00	97,17	0,00	0,00	57,41	0,00	0,00
443	16329	MS Office 2010 STUDENT (EF)				100,00	97,17	97,17	0,00	57,41	0,00	0,00	0,00	0,00	0,00	0,00	97,17	0,00	97,17	0,00	0,00	57,41	0,00	0,00
443	16330	MS Office 2010 STUDENT (EF)				100,00	97,17	97,17	0,00	57,41	0,00	0,00	0,00	0,00	0,00	0,00	97,17	0,00	97,17	0,00	0,00	57,41	0,00	0,00
443	16331	MS Office 2010 STUDENT (EF)				100,00	97,17	97,17	0,00	57,41	0,00	0,00	0,00	0,00	0,00	0,00	97,17	0,00	97,17	0,00	0,00	57,41	0,00	0,00
443	16332	MS Office 2010 STUDENT (EF)				100,00	97,17	97,17	0,00	57,41	0,00	0,00	0,00	0,00	0,00	0,00	97,17	0,00	97,17	0,00	0,00	57,41	0,00	0,00
443	16333	MS Office 2010 STUDENT (EF)				100,00	97,17	97,17	0,00	57,41	0,00	0,00	0,00	0,00	0,00	0,00	97,17	0,00	97,17	0,00	0,00	57,41	0,00	0,00
443	16334	MS Office 2010 STUDENT (EF)				100,00	97,17	97,17	0,00	57,42	0,00	0,00	0,00	0,00	0,00	0,00	97,17	0,00	97,17	0,00	0,00	57,42	0,00	0,00
443	16335	MS Office 2010 STUDENT (EF)				100,00	97,17	97,17	0,00	57,42	0,00	0,00	0,00	0,00	0,00	0,00	97,17	0,00	97,17	0,00	0,00	57,42	0,00	0,00
443	16336	MS Office 2010 STUDENT (EF)				100,00	97,17	97,17	0,00	57,42	0,00	0,00	0,00	0,00	0,00	0,00	97,17	0,00	97,17	0,00	0,00	57,42	0,00	0,00

MUNICÍPIO DE CONSTÂNCIA

Mapa Auxiliar/Informal de Imobilizado Regulado - ERSAR

2023

Ano: 2023

Conta Imob.	Nº Inv.	Descrição	% de afetação				Imobilizado bruto anterior	Amortizações Anos ant.	Líquido de Amortizações ant.	Subsídios reconhecidos ant.	Aquisições	Aumentos	Total Aumentos	Amortizações do exercício	Alienações e abates	Diminuições	Imobilizado bruto	Amortizações dos abates	Amortizações acumuladas	Imobilizado líquido	Subsídios do exercício	Acumulado de Subsídios	Subsídios por reconhecer	Líquido de amortiz. e Subsídios
			AA	AR	RU	OAS																		
443	16337	Ms Office 2010 STUDENT (EF)				100,00	97,17	97,17	0,00	57,42	0,00	0,00	0,00	0,00	0,00	0,00	97,17	0,00	97,17	0,00	0,00	57,42	0,00	0,00
443	16338	MS Office 2010 STUDENT (EF)				100,00	97,17	97,17	0,00	57,42	0,00	0,00	0,00	0,00	0,00	0,00	97,17	0,00	97,17	0,00	0,00	57,42	0,00	0,00
443	16339	MS Office 2010 STUDENT (EF)				100,00	97,17	97,17	0,00	57,42	0,00	0,00	0,00	0,00	0,00	0,00	97,17	0,00	97,17	0,00	0,00	57,42	0,00	0,00
443	16340	MS Office 2010 STUDENT (EF)				100,00	97,17	97,17	0,00	57,42	0,00	0,00	0,00	0,00	0,00	0,00	97,17	0,00	97,17	0,00	0,00	57,42	0,00	0,00
443	16341	MS Office 2010 STUDENT (EF)				100,00	97,17	97,17	0,00	57,42	0,00	0,00	0,00	0,00	0,00	0,00	97,17	0,00	97,17	0,00	0,00	57,42	0,00	0,00
443	16342	MS Office 2010 STUDENT (EF)				100,00	97,17	97,17	0,00	57,42	0,00	0,00	0,00	0,00	0,00	0,00	97,17	0,00	97,17	0,00	0,00	57,42	0,00	0,00
443	16343	MS Office 2010 STUDENT (EF)				100,00	97,17	97,17	0,00	57,42	0,00	0,00	0,00	0,00	0,00	0,00	97,17	0,00	97,17	0,00	0,00	57,42	0,00	0,00
443	16344	MS Office 2010 STUDENT (EF)				100,00	97,17	97,17	0,00	57,42	0,00	0,00	0,00	0,00	0,00	0,00	97,17	0,00	97,17	0,00	0,00	57,42	0,00	0,00
443	16345	MS Office 2010 STUDENT (EF)				100,00	97,17	97,17	0,00	57,42	0,00	0,00	0,00	0,00	0,00	0,00	97,17	0,00	97,17	0,00	0,00	57,42	0,00	0,00
443	16395	Adobe Indesign CS6 WIN PT (Programa) (EF)				100,00	853,62	853,62	0,00	0,00	0,00	0,00	0,00	0,00	0,00	0,00	853,62	0,00	853,62	0,00	0,00	0,00	0,00	0,00
443	16509	Software SGF - Sistema de Gestão de Faturação (EF)				100,00	4 228,74	4 228,74	0,00	0,00	0,00	0,00	0,00	0,00	0,00	0,00	4 228,74	0,00	4 228,74	0,00	0,00	0,00	0,00	0,00
443	16581	Windows POS Ready (EF)				100,00	92,25	92,25	0,00	0,00	0,00	0,00	0,00	0,00	0,00	0,00	92,25	0,00	92,25	0,00	0,00	0,00	0,00	0,00
443	16582	Software ZoneSoft ZSPos (EF)				100,00	282,90	282,90	0,00	0,00	0,00	0,00	0,00	0,00	0,00	0,00	282,90	0,00	282,90	0,00	0,00	0,00	0,00	0,00
443	16583	Software ZoneSoft ZSPos - Update (EF)				100,00	73,79	73,79	0,00	0,00	0,00	0,00	0,00	0,00	0,00	0,00	73,79	0,00	73,79	0,00	0,00	0,00	0,00	0,00
443	17232	Windows 8 PT 64 BITS (EF)				100,00	110,58	110,58	0,00	0,00	0,00	0,00	0,00	0,00	0,00	0,00	110,58	0,00	110,58	0,00	0,00	0,00	0,00	0,00
443	17233	Windows 8 PT 64 BITS (EF)				100,00	110,58	110,58	0,00	0,00	0,00	0,00	0,00	0,00	0,00	0,00	110,58	0,00	110,58	0,00	0,00	0,00	0,00	0,00
443	17234	Windows 8 PT 64 BITS (EF)				100,00	110,58	110,58	0,00	0,00	0,00	0,00	0,00	0,00	0,00	0,00	110,58	0,00	110,58	0,00	0,00	0,00	0,00	0,00
443	17235	Windows 8 PT 64 BITS (EF)				100,00	110,57	110,57	0,00	0,00	0,00	0,00	0,00	0,00	0,00	0,00	110,57	0,00	110,57	0,00	0,00	0,00	0,00	0,00
443	17264	Windows 8 PT 64 BITS (EF)				100,00	110,58	110,58	0,00	0,00	0,00	0,00	0,00	0,00	0,00	0,00	110,58	0,00	110,58	0,00	0,00	0,00	0,00	0,00
443	17265	Windows 8 PT 64 BITS (EF)				100,00	110,58	110,58	0,00	0,00	0,00	0,00	0,00	0,00	0,00	0,00	110,58	0,00	110,58	0,00	0,00	0,00	0,00	0,00
443	17266	Windows 8 PT 64 BITS (EF)				100,00	110,58	110,58	0,00	0,00	0,00	0,00	0,00	0,00	0,00	0,00	110,58	0,00	110,58	0,00	0,00	0,00	0,00	0,00
443	17267	Windows 8 PT 64 BITS (EF)				100,00	110,57	110,57	0,00	0,00	0,00	0,00	0,00	0,00	0,00	0,00	110,57	0,00	110,57	0,00	0,00	0,00	0,00	0,00
443	17270	Licenciamento de Software ao Abrigo do Acordo Microsoft "ENTERPRISE AGREEMENT" - duração 3 anos - 1º ano 2017 da MEO (EF)				100,00	68 093,57	68 093,57	0,00	0,00	0,00	0,00	0,00	0,00	0,00	0,00	68 093,57	0,00	68 093,57	0,00	0,00	0,00	0,00	0,00
443	18166	Comparticipação financeira em Projetos / Atividades - Serviços online-Aplicações de Negócios, Gestão Documental e Aplicações ERP (CIMT) - 3 anos (EF)				100,00	12 473,67	12 473,67	0,00	7 068,77	0,00	0,00	0,00	0,00	0,00	0,00	12 473,67	0,00	12 473,67	0,00	0,00	7 068,77	0,00	0,00
443	18167	Plataforma da Educação - Serviços On-Line (CIMT) 3 anos (EF)				100,00	5 648,56	5 648,56	0,00	3 345,64	0,00	0,00	0,00	0,00	0,00	0,00	5 648,56	0,00	5 648,56	0,00	0,00	3 345,64	0,00	0,00
443	18391	Windows 10 Pt Pro. - 6 (EF) (Sic Nº 18351 a 18356)				100,00	885,00	885,00	0,00	0,00	0,00	0,00	0,00	0,00	0,00	0,00	885,00	0,00	885,00	0,00	0,00	0,00	0,00	0,00
443	18392	Windows 8,1 pt pro 64 BITS (Sic Nº18358) (EF)				100,00	147,90	147,90	0,00	0,00	0,00	0,00	0,00	0,00	0,00	0,00	147,90	0,00	147,90	0,00	0,00	0,00	0,00	0,00
443	18393	Windows 7 Pro & w8 (Sic Nº18357) (EF)				100,00	147,90	147,90	0,00	0,00	0,00	0,00	0,00	0,00	0,00	0,00	147,90	0,00	147,90	0,00	0,00	0,00	0,00	0,00
443	18394	Windows 7PRO PT - 18 (Sic Nº18362 a 18379) (EF)				100,00	2 324,70	2 324,70	0,00	0,00	0,00	0,00	0,00	0,00	0,00	0,00	2 324,70	0,00	2 324,70	0,00	0,00	0,00	0,00	0,00
443	18418	Software de backup AppAssure (EF)				100,00	6 027,00	6 027,00	0,00	3 415,47	0,00	0,00	0,00	0,00	0,00	0,00	6 027,00	0,00	6 027,00	0,00	0,00	3 415,47	0,00	0,00
443	18511	Licenciamento da Plataforma (Solução) AntiSpam Anubisnetwork (renovação + 12 meses) (EF)				100,00	1 373,55	1 373,55	0,00	0,00	0,00	0,00	0,00	0,00	0,00	0,00	1 373,55	0,00	1 373,55	0,00	0,00	0,00	0,00	0,00
443	18552	Licenças Panda Cloud Office Protection (anti-virus) - 3 anos - 150 UN (EF)				100,00	4 674,00	4 674,00	0,00	0,00	0,00	0,00	0,00	0,00	0,00	0,00	4 674,00	0,00	4 674,00	0,00	0,00	0,00	0,00	0,00
443	18781	Software "TopoCal 2016" para apoio ao cálculo de Topografia (EF)				100,00	61,50	61,50	0,00	0,00	0,00	0,00	0,00	0,00	0,00	0,00	61,50	0,00	61,50	0,00	0,00	0,00	0,00	0,00
443	18786	Licenças (Pacote de) Firewall FortiGate - 100D e dos vários módulos de proteção de rede (EF)				100,00	4 561,68	4 561,68	0,00	0,00	0,00	0,00	0,00	0,00	0,00	0,00	4 561,68	0,00	4 561,68	0,00	0,00	0,00	0,00	0,00
443	18789	Licença DELL Data Protection / Rapid Recovery for "LINUX" (EF)				100,00	633,91	633,91	0,00	0,00	0,00	0,00	0,00	0,00	0,00	0,00	633,91	0,00	633,91	0,00	0,00	0,00	0,00	0,00
443	18790	Licença DELL Data Protection / Rapid Recovery for "WINDOWS" (EF)				100,00	633,92	633,92	0,00	0,00	0,00	0,00	0,00	0,00	0,00	0,00	633,92	0,00	633,92	0,00	0,00	0,00	0,00	0,00
443	18791	Licença DELL Data Protection / Rapid Recovery for "HYPER-V" - "1 ano" - 3UN (EF)				100,00	3 803,53	3 803,53	0,00	0,00	0,00	0,00	0,00	0,00	0,00	0,00	3 803,53	0,00	3 803,53	0,00	0,00	0,00	0,00	0,00
443	18913	Licença Adobe Creative Cloud for Teams Inglês Multipla Plataforma - "12 meses" (EF) Sónia Oliveira				100,00	1 757,67	1 757,67	0,00	0,00	0,00	0,00	0,00	0,00	0,00	0,00	1 757,67	0,00	1 757,67	0,00	0,00	0,00	0,00	0,00
443	18914	Licença Adobe CC for PHOTOSHOP Inglês Multipla Plataforma - "12 meses" (EF) Licinio Caldeira				100,00	718,32	718,32	0,00	0,00	0,00	0,00	0,00	0,00	0,00	0,00	718,32	0,00	718,32	0,00	0,00	0,00	0,00	0,00
443	18915	Licença Adobe Acrobat Pro DC Inglês Múltipla Plataforma- "Licença Perpétua" (EF)				100,00	514,14	514,14	0,00	0,00	0,00	0,00	0,00	0,00	0,00	0,00	514,14	0,00	514,14	0,00	0,00	0,00	0,00	0,00
443	19106	Windows 7 PRO PT "64Bit Windows 10 License, Media" (Sic Nº19056 a 19073) (EF)				100,00	2 410,82	2 410,82	0,00	0,00	0,00	0,00	0,00	0,00	0,00	0,00	2 410,82	0,00	2 410,82	0,00	0,00	0,00	0,00	0,00

MUNICÍPIO DE CONSTÂNCIA

Mapa Auxiliar/Informal de Imobilizado Regulado - ERSAR

2023

Ano: 2023

Conta Imob.	Nº Inv.	Descrição	% de afetação				Imobilizado bruto anterior	Amortizações Anos ant.	Líquido de Amortizações ant.	Subsídios reconhecidos ant.	Aquisições	Aumentos	Total Aumentos	Amortizações do exercício	Alienações e abates	Diminuições	Imobilizado bruto	Amortizações dos abates	Amortizações acumuladas	Imobilizado líquido	Subsídios do exercício	Acumulado de Subsídios	Subsídios por reconhecer	Líquido de amortiz. e Subsídios
			AA	AR	RU	OAS																		
443	19483	Licença para atualização do posto venda ZoneSoft (solução de vendas do PASM) - 12 meses				100,00	221,40	221,40	0,00	0,00	0,00	0,00	0,00	0,00	0,00	0,00	221,40	0,00	221,40	0,00	0,00	0,00	0,00	0,00
443	19746	Windows 10 Profissional Port. 64 bit PT OEI DVD (Sic Nº 19737)				100,00	145,00	145,00	0,00	0,00	0,00	0,00	0,00	0,00	0,00	0,00	145,00	0,00	145,00	0,00	0,00	0,00	0,00	0,00
443	19800	Licenciamento do Software SGBD Informix - IBM Informix Growth Edition Socket License + SW Subscription & Support 12 Months - D0D1WLL (12 meses)				100,00	10 947,00	10 947,00	0,00	0,00	0,00	0,00	0,00	0,00	0,00	0,00	10 947,00	0,00	10 947,00	0,00	0,00	0,00	0,00	0,00
443	19812	Aplicação AIRC - Sistema de beneficiários da ADSE (SBA) (EF)				100,00	4 222,59	4 222,59	0,00	0,00	0,00	0,00	0,00	0,00	0,00	0,00	4 222,59	0,00	4 222,59	0,00	0,00	0,00	0,00	0,00
443	20949	Licenciamento Software Sistema Operativo x64 Desktop, para todos os computadores de secretária e portátil do CEMontalvo_ 16 UN				100,00	1 377,60	1 377,60	0,00	0,00	0,00	0,00	0,00	0,00	0,00	0,00	1 377,60	0,00	1 377,60	0,00	0,00	0,00	0,00	0,00
443	20950	Licenciamento Software aplicacional, ferramentas de produtividade tipo "office student" para computadores de secretária e portátil do CEMontalvo_16UN				100,00	590,40	590,40	0,00	0,00	0,00	0,00	0,00	0,00	0,00	0,00	590,40	0,00	590,40	0,00	0,00	0,00	0,00	0,00
443	21855	Software do Sistema Operativo (Portátil=SIC 21866) Windows 10 Home 64 bits português e Prog. Adobe Premiere Pro CC em Português_ CD (licença 3 anos)				100,00	1 447,10	1 447,10	0,00	0,00	0,00	0,00	0,00	0,00	0,00	0,00	1 447,10	0,00	1 447,10	0,00	0,00	0,00	0,00	0,00
443	21989	Licenças Panda Cloud Office Protection (antivírus) - 3 anos - 120 UN (EF)				100,00	10 147,50	10 147,50	0,00	0,00	0,00	0,00	0,00	0,00	0,00	0,00	10 147,50	0,00	10 147,50	0,00	0,00	0,00	0,00	0,00
443	22206	Licença de AutoCAD LT 36 meses - posto de trabalho - Licinio (EF)				100,00	1 328,40	1 328,40	0,00	0,00	0,00	0,00	0,00	0,00	0,00	0,00	1 328,40	0,00	1 328,40	0,00	0,00	0,00	0,00	0,00
443	22207	Licença de AutoCAD LT 36 meses - posto de trabalho - José Quintela (EF)				100,00	1 328,40	1 328,40	0,00	0,00	0,00	0,00	0,00	0,00	0,00	0,00	1 328,40	0,00	1 328,40	0,00	0,00	0,00	0,00	0,00
443	22209	Aplicação MATRIZ - Inventário e Gestão de Colecções Museológicas e Licença de 1 ano (nov2020 a nov2021)				100,00	5 904,00	4 264,00	1 640,00	4 264,00	0,00	0,00	0,00	1 640,00	0,00	0,00	5 904,00	0,00	5 904,00	0,00	1 640,00	5 904,00	0,00	0,00
443	22210	Programa "Portugal por Dentro" que visa a inclusão de Contância na Plataforma e APP da O.R.B. Turismo TT para divulgação do concelho (1 ano)				100,00	1 049,61	1 049,61	0,00	1 049,61	0,00	0,00	0,00	0,00	0,00	0,00	1 049,61	0,00	1 049,61	0,00	0,00	1 049,61	0,00	0,00
443	22211	Software PST & OST management (necessário para recuperação de emails anteriormente recebidos)				100,00	119,00	119,00	0,00	119,00	0,00	0,00	0,00	0,00	0,00	0,00	119,00	0,00	119,00	0,00	0,00	119,00	0,00	0,00
443	22212	Aplicação de Gestão de Águas (solução móvel de leitura de Contadores - ERP-AIRC mobileSGA)	100,00			0,00	2 108,00	948,22	1 159,78	1 713,86	0,00	0,00	0,00	605,04	0,00	0,00	2 108,00	0,00	1 553,26	554,74	864,24	2 578,10	14,74	540,00
443	22213	Módulo MsoftwareWeb que abrange o licenciamento do software, a instalação e configuração Matriz WEB do Museu Rios (complementa a Aplicação SICnº22209)				100,00	3 505,50	1 558,08	1 947,42	1 558,08	0,00	0,00	0,00	1 168,56	0,00	0,00	3 505,50	0,00	2 726,64	778,86	1 168,56	2 726,64	778,86	0,00
443	22214	Licença Cisco DUO Security Multi-Factor Authentication (MFA) 3 anos de subscrição + 3 anos de Serviço FlexiSOC				100,00	6 691,20	2 602,18	4 089,02	2 602,18	0,00	0,00	0,00	2 230,44	0,00	0,00	6 691,20	0,00	4 832,62	1 858,58	2 230,44	4 832,62	1 858,58	0,00
442	22215	Elaboração da Estratégia Local de Habitação do Município de Constância				100,00	10 000,00	3 888,92	6 111,08	3 888,92	0,00	0,00	0,00	3 333,36	0,00	0,00	10 000,00	0,00	7 222,28	2 777,72	3 333,36	7 222,28	2 777,72	0,00
443	22216	Licenciamento de APP SportStudio - Parque Desportivo Municipal				100,00	940,00	940,00	0,00	940,00	0,00	0,00	0,00	0,00	0,00	0,00	940,00	0,00	940,00	0,00	0,00	940,00	0,00	0,00
443	22217	Programa MyNet, Serviços Online Responsivos, inclui Módulo Autenticação.GOV e serviços de implementação remotos				100,00	4 646,94	1 678,04	2 968,90	1 678,04	0,00	0,00	0,00	1 548,96	0,00	0,00	4 646,94	0,00	3 227,00	1 419,94	1 548,96	3 227,00	1 419,94	-0,00
443	22218	Licenciamento de software ELA para ArcGIS inclui suporte, manutenção e atualização das ferramentas SIG pela Esri para os anos 2021 A 2023				100,00	30 996,00	11 193,00	19 803,00	11 193,00	0,00	0,00	0,00	10 332,00	0,00	0,00	30 996,00	0,00	21 525,00	9 471,00	10 332,00	21 525,00	9 471,00	0,00
446	22219	Levantamento Infraestruturas em Baixa (Abastecimento Água, Águas Residuais e Rede Pluvial), no Concelho de Constância	18,00	7,00		75,00	22 207,27	8 019,31	14 187,96	8 019,31	0,00	0,00	0,00	7 402,44	0,00	0,00	22 207,27	0,00	15 421,75	6 785,52	7 402,44	15 421,75	6 785,52	0,00
443	22220	SOFTWARE_Tratamento Informação_Levantamento Infraestruturas em Baixa (Abastecimento àgua, Águas Residuais e Rede Pluvial), no Concelho de Constância	18,00	7,00		75,00	2 015,87	728,00	1 287,87	728,00	0,00	0,00	0,00	672,00	0,00	0,00	2 015,87	0,00	1 400,00	615,87	672,00	1 400,00	615,87	-0,00
443	22221	Licença MFA Cisco DUO com 3 anos de subscrição + 3 anos de Serviço FlexiBasS				100,00	22 336,80	6 204,70	16 132,10	6 204,70	0,00	0,00	0,00	7 445,64	0,00	0,00	22 336,80	0,00	13 650,34	8 686,46	7 445,64	13 650,34	8 686,46	0,00
443	22222	Licença Eletrónica Autodesk AutoCAD LT para 3 utilizadores - 6 meses				100,00	811,80	676,50	135,30	676,50	0,00	0,00	0,00	135,30	0,00	0,00	811,80	0,00	811,80	0,00	135,30	811,80	0,00	0,00
443	22223	Licenças da solução de segurança AV EndPoint Harmony para as Escolas e Espaços Públicos até 28/07/2024 - lote de 80 UN				100,00	3 745,10	936,30	2 808,80	0,00	0,00	0,00	0,00	1 872,60	0,00	0,00	3 745,10	0,00	2 808,90	936,20	0,00	0,00	0,00	936,20

MUNICÍPIO DE CONSTÂNCIA

Mapa Auxiliar/Informal de Imobilizado Regulado - ERSAR

2023

Ano: 2023

Conta Imob.	Nº Inv.	Descrição	% de afetação				Imobilizado bruto anterior	Amortizações Anos ant.	Líquido de Amortizações ant.	Subsídios reconhecidos ant.	Aquisições	Aumentos	Total Aumentos	Amortizações do exercício	Alienações e abates	Diminuições	Imobilizado bruto	Amortizações dos abates	Amortizações acumuladas	Imobilizado líquido	Subsídios do exercício	Acumulado de Subsídios	Subsídios por reconhecer	Líquido de amortiz. e Subsídios
			AA	AR	RU	OAS																		
443	22224	Licença Eletrónica Autodesk AutoCAD LT - 5 Licenças (de 29julho2022 a 28/07/2025) contrato nº 110001343268				100,00	7 312,66	1 015,65	6 297,01	0,00	0,00	0,00	0,00	2 437,56	0,00	0,00	7 312,66	0,00	3 453,21	3 859,45	0,00	0,00	0,00	3 859,45
446	22225	Plano Municipal de Emergência de Proteção Civil					9 225,00	1 537,50	7 687,50	0,00	0,00	0,00	0,00	3 075,00	0,00	0,00	9 225,00	0,00	4 612,50	4 612,50	0,00	0,00	0,00	4 612,50
446	22226	PROJETO: Requalificação da Praia Fluvial do Zêzere, em Constância				100,00	11 033,11	919,44	10 113,67	0,00	0,00	0,00	0,00	3 677,76	0,00	0,00	11 033,11	0,00	4 597,20	6 435,91	0,00	0,00	0,00	6 435,91
443	22227	SOFTWARE de Controlo e Gestão de Assiduidade Timecloud Rh Plus (Relógio de Ponto)				100,00	0,00	0,00	0,00	0,00	6 998,70	0,00	6 998,70	972,05	0,00	0,00	6 998,70	0,00	972,05	6 026,65	972,05	972,05	6 026,65	0,00
446	22228	Medidas de Autoproteção - Festas de Nossa Senhora da Boa Viagem				100,00	0,00	0,00	0,00	0,00	1 494,45	0,00	1 494,45	124,53	0,00	0,00	1 494,45	0,00	124,53	1 369,92	124,53	124,53	1 369,92	0,00
Nº de ativos: 208		**Totais:**					**676 951,55**	**580 086,57**	**96 864,98**	**62 317,84**	**8 493,15**	**0,00**	**8 493,15**	**49 124,20**	**0,00**	**0,00**	**685 444,70**	**0,00**	**629 210,77**	**56 233,93**	**38 320,48**	**100 638,32**	**39 842,96**	**16 390,97**

Notas: Neste mapa, os valores relativos às Amortizações do Exercício, correspondem ao saldo das amortizações na conta equivalente.
Não inclui bens abatidos

PRESTAÇÃO DE CONTAS
2023

VOLUME I

4. Demonstrações Financeiras
(Individuais)

- Balanço
- Demonstração de resultados por natureza
- Demonstração das alterações no património líquido
- Demonstração dos fluxos de caixa
- Dívida total
- Anexo / Notas explicativas às demonstrações financeiras
- Balancete analítico
- Termo do Balanço à Tesouraria a 31.12.2023

MUNICÍPIO DE CONSTÂNCIA

Mês de Dezembro Ano: 2023

Conta	Designação	Mov. Débito	Mov. Crédito	Saldo Débito	Saldo Crédito
11	Caixa	16 476 718,73	16 475 424,79	1 293,94	0,00
111	Caixa A	16 389 970,46	16 388 676,52	1 293,94	0,00
1111	Caixa A	16 389 755,46	16 388 606,52	1 148,94	0,00
1119	Fundos de Caixa	215,00	70,00	145,00	0,00
111901	Fundos de Caixa - Piscina	50,00	0,00	50,00	0,00
111902	Fundos de Caixa - Biblioteca	20,00	0,00	20,00	0,00
111903	Fundos de Caixa - Posto de Turismo	70,00	70,00	0,00	0,00
111904	Fundos de Caixa - Espaço do Cidadão	25,00	0,00	25,00	0,00
111905	Fundos de Caixa - Posto Atendimento - Paços do Municí	50,00	0,00	50,00	0,00
117	Valores a entregar a terceiros	60 456,12	60 456,12	0,00	0,00
118	Fundo fixo	26 292,15	26 292,15	0,00	0,00
1181	Órgãos Autáquicos	6 380,87	6 380,87	0,00	0,00
1181000899	Maria Helena Soares Roxo	5 453,82	5 453,82	0,00	0,00
1181002658	ALEXANDRE EMANUEL RAMOS MARQUES	208,76	208,76	0,00	0,00
1181003781	SERGIO MIGUEL SANTOS PEREIRA DE OLIVEIRA	250,00	250,00	0,00	0,00
1181003793	PEDRO JOSE LOPES PEREIRA	468,29	468,29	0,00	0,00
1182	Divisão Municipal Administrativa e Financeira	30,00	30,00	0,00	0,00
1182001429	ANA MARIA PEREIRA RODRIGUES SILVÉRIO	30,00	30,00	0,00	0,00
1183	Divisão Municipal de Serviços Técnicos	7 445,16	7 445,16	0,00	0,00
1183000102	MANUEL PEDRO FERREIRA OLIVEIRA	325,58	325,58	0,00	0,00
1183000106	ANTÓNIO MANUEL LOURENÇO GOMES	3 065,32	3 065,32	0,00	0,00
1183001519	JOSÉ MANUEL GASPAR MONTEIRO	3 689,50	3 689,50	0,00	0,00
1183002138	MÁRIO AUGUSTO LEITE GANHÃO	150,00	150,00	0,00	0,00
1183003422	MARCO ALEXANDRE FARIA RUSSO	92,12	92,12	0,00	0,00
1183004580	ANTÓNIO AUGUSTO PRATAS VALADOR	122,64	122,64	0,00	0,00
1184	Unidade Serviços Sociais, Saúde, Educação, Desporto, (	12 185,02	12 185,02	0,00	0,00
1184001516	ISABEL MANO MAGANO	12 104,67	12 104,67	0,00	0,00
1184003303	ALEXANDRA PINTO RODRIGUES	80,35	80,35	0,00	0,00
1185	Gabinete de Apoio aos Órgãos Municipais	201,10	201,10	0,00	0,00
1185000096	MARIA HELENA G ESPADINHA CALHAU ALVES TEIXE	201,10	201,10	0,00	0,00
1187	Comissão de Proteção de Crianças e Jovens (CPCJ)	50,00	50,00	0,00	0,00
1187001367	MARIA JOÃO PEREIRA FERREIRA	50,00	50,00	0,00	0,00
12	Depósitos à ordem	8 753 725,48	8 614 431,26	139 294,22	0,00
122	Depósitos bancários	8 753 725,48	8 614 431,26	139 294,22	0,00
12201	CAIXA GERAL DE DEPÓSITOS	8 743 037,75	8 606 194,36	136 843,39	0,00
1220101	CGD - Conta nº 003502610000023513085	7 715 835,72	7 690 926,28	24 909,44	0,00
1220102	CGD - Conta nº 003502610000706323051	1 027 202,03	915 268,08	111 933,95	0,00
12202	BANCO SANTANDER TOTTA, SA	10 687,73	8 236,90	2 450,83	0,00
1220201	BST - Conta nº 001800000633100200135	10 687,73	8 236,90	2 450,83	0,00
13	Outros depósitos	343 703,08	255 445,02	88 258,06	0,00
132	Depósitos consignados	343 703,08	255 445,02	88 258,06	0,00
1322	Depósitos bancários	343 703,08	255 445,02	88 258,06	0,00
132201	CAIXA GERAL DE DEPÓSITOS	73 805,22	49 636,50	24 168,72	0,00
13220101	CGD - Conta nº 003502610000182823072	73 805,22	49 636,50	24 168,72	0,00
132202	BANCO BPI, SA	269 897,86	205 808,52	64 089,34	0,00
13220201	BPI - Conta nº 001000002105432010186	269 897,86	205 808,52	64 089,34	0,00
20	Devedores e credores por transferências, subsídios e em	6 223 774,60	6 148 661,60	75 113,00	0,00
201	Devedores por transferências e subsídios não reembolsá	5 434 405,46	5 358 892,46	75 513,00	0,00
2011	Estado	5 174 600,95	5 123 087,95	51 513,00	0,00
20111	Cooperação Tecnica e Financeira	47 121,26	47 121,26	0,00	0,00
201119	Outros	47 121,26	47 121,26	0,00	0,00

MUNICÍPIO DE CONSTÂNCIA

Mês de Dezembro Ano: 2023

Conta	Designação	Mov. Débito	Mov. Crédito	Saldo Débito	Saldo Crédito
20111999	Outras	47 121,26	47 121,26	0,00	0,00
20112	Participação nos Impostos do Estado	4 280 630,69	4 229 117,69	51 513,00	0,00
201121	Fundo de Equilíbrio Financeiro (FEF)	3 512 616,00	3 461 103,00	51 513,00	0,00
201122	Fundo Social Municipal (FSM)	121 593,00	121 593,00	0,00	0,00
201123	Participação no IRS	180 658,00	180 658,00	0,00	0,00
201124	Artigo 35.º, n.º 3 da Lei n.º 73/2013	419 219,00	419 219,00	0,00	0,00
201126	Participação do IVA	46 544,69	46 544,69	0,00	0,00
20113	Transferência de competências - Lei n.º 50/2018	846 849,00	846 849,00	0,00	0,00
2012	Administração Local	2 828,82	2 828,82	0,00	0,00
20121	Associações de Municípios	2 165,82	2 165,82	0,00	0,00
201210971	CIMT - Comunidade Intermunicipal do Médio tejo	2 165,82	2 165,82	0,00	0,00
20122	Municípios	663,00	663,00	0,00	0,00
2014	Fundos Comunitários	222 745,69	222 745,69	0,00	0,00
20141	FEDER	169 636,63	169 636,63	0,00	0,00
201411	Transferências correntes	76 576,35	76 576,35	0,00	0,00
201411999	Trf. Corrente-Estado-Part.comunitaria proj.cofinanc-FEDI	76 576,35	76 576,35	0,00	0,00
201412	Transferências de capital	93 060,28	93 060,28	0,00	0,00
20141204	PAMUS-Plano Ação de Mobilidade Urbana Sustentável	11 727,13	11 727,13	0,00	0,00
20141205	FEDER - Remoção Fibrocimento Edifícios Escolares	1 624,82	1 624,82	0,00	0,00
20141298	Trf. Capital-Estado-Part.comunitária proj cofinanc-PRR-C	10 000,00	10 000,00	0,00	0,00
20141299	Trf. Capital-Estado-Part.comunitaria proj.cofinanc-FEDEI	69 708,33	69 708,33	0,00	0,00
20143	Fundo Social Europeu	45 650,71	45 650,71	0,00	0,00
201431	Transferências correntes	45 650,71	45 650,71	0,00	0,00
20143101	Estado-Part. comunitaria proj.cofinanci-FSE-PEDIME	45 650,71	45 650,71	0,00	0,00
20149	Outros	7 458,35	7 458,35	0,00	0,00
2014902	IFAP-FEADER-059496 PDR2020 10.2.1.6 PRÁTIC SABI	7 458,35	7 458,35	0,00	0,00
2015	Serviços e Fundos Autónomos	24 000,00	0,00	24 000,00	0,00
20159	Outros	24 000,00	0,00	24 000,00	0,00
2015901	Transferências Subs/Serv e Fundos Autónomos/Fundo A	24 000,00	0,00	24 000,00	0,00
2019	Outros	10 230,00	10 230,00	0,00	0,00
201901	Serv.fund.autón.-Subsist.prot.famíl.polít.act.EFP	10 230,00	10 230,00	0,00	0,00
202	Credores por transferências e subsídios não reembolsáv	784 934,28	785 334,28	0,00	400,00
2022	Administração Local	67 897,51	67 897,51	0,00	0,00
20222	Municípios	31 697,59	31 697,59	0,00	0,00
20222000648	MUNICIPIO DE ABRANTES	31 697,59	31 697,59	0,00	0,00
20225	Freguesias	36 199,92	36 199,92	0,00	0,00
20225000514	FREGUESIA DE SANTA MARGARIDA DA COUTADA	18 000,00	18 000,00	0,00	0,00
20225000515	JUNTA DE FREGUESIA DE MONTALVO	12 999,96	12 999,96	0,00	0,00
20225001548	FREGUESIA DE CONSTÂNCIA	5 199,96	5 199,96	0,00	0,00
2029	Outros	717 036,77	717 436,77	0,00	400,00
20291	Associativismo	68 787,70	69 187,70	0,00	400,00
20291000203	RANCHO FOLCLÓRICO "OS CAMPONESES" DE MALI	1 013,48	1 013,48	0,00	0,00
20291000450	ASSOCIAÇÃO FILARMÓNICA MONTALVENSE 24 DE J	7 036,87	7 036,87	0,00	0,00
20291000471	CASA DO POVO DE MONTALVO	31 391,36	31 391,36	0,00	0,00
20291000568	CORPO NACIONAL DE ESCUTAS CNE ESCUTISMO C	839,06	839,06	0,00	0,00
20291000666	ASSOCIAÇÃO CULTURAL E DESPORTIVA ALDEIENSE	4 950,00	4 950,00	0,00	0,00
20291000667	CLUBE ESTRELA VERDE	7 528,84	7 528,84	0,00	0,00
20291000732	UNIÃO JAZZ MALPIQUENSE	1 241,75	1 241,75	0,00	0,00
20291000768	GRUPO RECREATIVO DESPORTIVO VALE DE MESTF	0,00	400,00	0,00	400,00
20291003214	CICO - CENTRO INTERNACIONAL DO CARRILHÃO E	7 981,97	7 981,97	0,00	0,00
20291004144	CIRCUITO AMPLO - ASSOCIAÇÃO DE CAÇADORES E	2 855,00	2 855,00	0,00	0,00

MUNICÍPIO DE CONSTÂNCIA

Mês de Dezembro Ano: 2023

Conta	Designação	Mov. Débito	Mov. Crédito	Saldo Débito	Saldo Crédito
20291004145	CLUBE DE PRATICANTE CARRAPITEIRO BIKE TEAM	468,72	468,72	0,00	0,00
20291004288	ASSOCIAÇÃO DE PAIS E AMIGOS DO AGRUPAMENT(	3 480,65	3 480,65	0,00	0,00
20292	Bolsas Ens. Secundário / Ens. Superior / Ação Social Es	37 590,18	37 590,18	0,00	0,00
20292000355	CÉLIA MARIA TRINDADE MENDES	100,00	100,00	0,00	0,00
20292000582	FILIPE ANTÓNIO FREITAS LOPES PINTO	100,00	100,00	0,00	0,00
20292001249	SANDRA CRISTINA CABRAL PISSARRA	100,00	100,00	0,00	0,00
20292001969	SANDRA MARISA DE JESUS NUNES	100,00	100,00	0,00	0,00
20292002057	MARIA FILOMENA PAIS OLIVEIRA	100,00	100,00	0,00	0,00
20292002427	MARCIA DANIELA FERREIRA SIRGADO	750,00	750,00	0,00	0,00
20292002430	CARLA CRISTINA ROSA BERNARDO	48,00	48,00	0,00	0,00
20292002582	RUI PAULO SERRAS VERMELHO	100,00	100,00	0,00	0,00
20292002912	ANA MARIA MENDES VILHAIS	100,00	100,00	0,00	0,00
20292002917	LUDOMILA ALEXANDRA CASALEIRO INÁCIO	48,00	48,00	0,00	0,00
20292003046	CÁTIA SOFIA PEREIRA MILAGAIA	60,00	60,00	0,00	0,00
20292003052	MARIA JOÃO PAULINO INÁCIO DE OLIVEIRA	60,00	60,00	0,00	0,00
20292003062	ANA ELIETE LEITÃO LUÍS PEDROSA	100,00	100,00	0,00	0,00
20292003230	MIRIAM RAQUEL DOS SANTOS BARROSO	48,00	48,00	0,00	0,00
20292003237	ISABEL MARIA GOMES NOGUEIRA	100,00	100,00	0,00	0,00
20292003246	ANA CARINA PINTO DE OLIVEIRA	100,00	100,00	0,00	0,00
20292003325	RODRIGO SOUZA LOPES	750,00	750,00	0,00	0,00
20292003385	CARLA ALEXANDRA PEREIRA SILVÉRIO	100,00	100,00	0,00	0,00
20292003412	SUSANA ISABEL SANTOS PEREIRA DE OLIVEIRA	100,00	100,00	0,00	0,00
20292003554	ANDREIA SOFIA DA CONCEIÇÃO MARMELO	60,00	60,00	0,00	0,00
20292003737	MARTA ISABEL DOS SANTOS PELARIGO	60,00	60,00	0,00	0,00
20292003907	RAFAELA SOUSA NUNES	1 000,00	1 000,00	0,00	0,00
20292003978	ANA MARIA SIRGADO FRANCO	750,00	750,00	0,00	0,00
20292003982	GONÇALO MANUEL MORAIS GASPAR	1 000,00	1 000,00	0,00	0,00
20292004057	TATIANA VARINO SIMÕES ANTUNES	500,00	500,00	0,00	0,00
20292004180	ANA CLÁUDIA PEREIRA MORAIS	500,00	500,00	0,00	0,00
20292004182	BEATRIZ PINHEIRO DA COSTA BERNARDINO	500,00	500,00	0,00	0,00
20292004188	PATRICIA FONSECA ANTUNES	500,00	500,00	0,00	0,00
20292004205	CÁTIA ALEXANDRA MARQUES DE CAMPOS	100,00	100,00	0,00	0,00
20292004245	VANESSA ANDREIA ALVES DUQUE ALEIXO	48,00	48,00	0,00	0,00
20292004246	ELODIE SABRINA GORVEL	48,00	48,00	0,00	0,00
20292004271	ADRIANO DIOGO DE MIRANDA TEIXEIRA	500,00	500,00	0,00	0,00
20292004272	AFONSO ALEXANDRE JACINTO MARTINS	750,00	750,00	0,00	0,00
20292004274	ANA RITA FERREIRA GARCIA	500,00	500,00	0,00	0,00
20292004275	ANDREIA JACINTO MONTEIRO	750,00	750,00	0,00	0,00
20292004276	ANTÓNIO JOÃO DE MIRANDA TEIXEIRA	500,00	500,00	0,00	0,00
20292004277	EDUARDO MIGUEL SILVÉRIO DIAS	500,00	500,00	0,00	0,00
20292004280	JOÃO JOSÉ NUNES CALADO	1 000,00	1 000,00	0,00	0,00
20292004281	MARTA VALADOR GOMES	750,00	750,00	0,00	0,00
20292004283	PEDRO MIGUEL GONÇALVES MAIA	1 000,00	1 000,00	0,00	0,00
20292004284	RENATO MIGUEL MARTINS DA SILVA	500,00	500,00	0,00	0,00
20292004398	MARCO ALEXANDRE BENTO SIMÕES	49,48	49,48	0,00	0,00
20292004402	JOANA ISABEL GENTIL SOARES	87,64	87,64	0,00	0,00
20292004403	VANDA MARIA DE OLIVEIRA SERRA MENDES	48,00	48,00	0,00	0,00
20292004404	SANDRA MARIA COTRIM DA SILVA PEDRO	48,00	48,00	0,00	0,00
20292004406	MAFALDA BRANCO PALÁCIO	48,00	48,00	0,00	0,00
20292004432	MARTA SOFIA VENANCIO LOURO	48,00	48,00	0,00	0,00
20292004433	JOANA MARGARIDA VERDASCA BARROSO	750,00	750,00	0,00	0,00

MUNICÍPIO DE CONSTÂNCIA

Mês de Dezembro Ano: 2023

Conta	Designação	Mov. Débito	Mov. Crédito	Saldo Débito	Saldo Crédito
20292004441	FILIPE ALEXANDRE PEIXINHO OLIVENÇA	750,00	750,00	0,00	0,00
20292004449	ALEXANDRE TELO ANTUNES DUARTE	500,00	500,00	0,00	0,00
20292004450	INES FILIPA SIRGADO FRANCO	750,00	750,00	0,00	0,00
20292004451	LAURA SOFIA VARELA GONÇALVES	1 000,00	1 000,00	0,00	0,00
20292004452	LEONARDO GAUDENCIO AGOSTINHO SOARES	1 000,00	1 000,00	0,00	0,00
20292004453	MARGARIDA SOFIA DINIZ SOARES	750,00	750,00	0,00	0,00
20292004454	MARIANA RAQUEL GERMANO ROSA	500,00	500,00	0,00	0,00
20292004455	SORAIA FILIPA MAGANO PATRÍCIO	500,00	500,00	0,00	0,00
20292004457	MARTIM JOSÉ COUCHINHO DOS SANTOS	750,00	750,00	0,00	0,00
20292004531	MARINA ISABEL SANTOS LOPES	100,00	100,00	0,00	0,00
20292004571	Ana Rita Lopes Garrinhas	60,00	60,00	0,00	0,00
20292004572	ANA RITA LOPES DE ASCENSÃO PINTO	55,79	55,79	0,00	0,00
20292004581	BÁRBARA FILIPA VENÂNCIO LOURO	750,00	750,00	0,00	0,00
20292004582	CAROLINA JESUS FONTINHA CERQUEIRA	750,00	750,00	0,00	0,00
20292004583	CATARINA SOFIA NUNES RODRIGUES	500,00	500,00	0,00	0,00
20292004584	CONSTANÇA DAMÁSIO LOURENÇO	750,00	750,00	0,00	0,00
20292004585	DANIELA SOFIA COELHO MILAGAIA	750,00	750,00	0,00	0,00
20292004586	DIOGO MIGUEL ANTÓNIO GUITA	750,00	750,00	0,00	0,00
20292004587	HENRIQUE DA COSTA JOAQUIM RODRIGUES	750,00	750,00	0,00	0,00
20292004588	INÊS LOURENÇO PIRES RAPOSO	750,00	750,00	0,00	0,00
20292004589	JOÃO FRANCISCO MATEUS CARVALHO DOS SANTO	750,00	750,00	0,00	0,00
20292004590	JOÃO GUILHERME TANQUEIRO HENRIQUES	750,00	750,00	0,00	0,00
20292004591	MARGARIDA MATEUS CARVALHO DOS SANTOS	750,00	750,00	0,00	0,00
20292004592	MARIANA BEXIGA BÁRBARA	1 000,00	1 000,00	0,00	0,00
20292004593	MIGUEL FRANCISCO VARINO SILVA	500,00	500,00	0,00	0,00
20292004594	SALVADOR SOUSA NUNES	1 000,00	1 000,00	0,00	0,00
20292004595	SWENY ESPERANÇA GONGA DA CRUZ	1 000,00	1 000,00	0,00	0,00
20292004596	VICENTE REIS BERNARDINO	750,00	750,00	0,00	0,00
20292004597	XAVIER FRANCISCO VARINO SILVA	500,00	500,00	0,00	0,00
20292004683	CARLA ALEXANDRA OLIVEIRA GODINHO	48,00	48,00	0,00	0,00
20292004684	CÁTIA PATRÍCIA SIMÕES FAUSTINO	48,00	48,00	0,00	0,00
20292004685	LILIANA ANDREIA SILVÉRIO ROSA	48,00	48,00	0,00	0,00
20292004686	LUÍS MIGUEL FERREIRA PRATAS	48,00	48,00	0,00	0,00
20292004689	CRISTINA MARIA VICENTE INÁCIO	100,00	100,00	0,00	0,00
20292004690	ARLINDO JORDÃO DE OLIVEIRA	100,00	100,00	0,00	0,00
20292004691	AURISIA CERQUEIRA DE MIRANDA	100,00	100,00	0,00	0,00
20292004692	ANA CRISTINA GONÇALVES DOS SANTOS CABRITA	100,00	100,00	0,00	0,00
20292004693	CARLOS FILIPE FREIRE DA SILVA	100,00	100,00	0,00	0,00
20292004694	PEDRO MIGUEL PINTO ESTEVES SERAFIM	100,00	100,00	0,00	0,00
20292004695	ANTÓNIO MANUEL QUEIMADO RAMOS	100,00	100,00	0,00	0,00
20292004696	CECÍLIA MARIA JACINTO PEDRO MARTINS	100,00	100,00	0,00	0,00
20292004697	MARIA FERNANDA PEREIRA LISBOA	100,00	100,00	0,00	0,00
20292004698	MARIA LEONOR AFONSO	100,00	100,00	0,00	0,00
20292004699	CRISTINA LOPES MARTINS FREITAS	100,00	100,00	0,00	0,00
20292004700	LUIS MIGUEL DA CONCEIÇÃO ESTEVES	100,00	100,00	0,00	0,00
20292004701	JORGE MANUEL RODRIGUES FAUSTINO	100,00	100,00	0,00	0,00
20292004702	VERA LUCIA RODRIGUES MORGADO ALVES	100,00	100,00	0,00	0,00
20292004703	NATERCIA DA CONCEIÇÃO MILAGAIA DOS SANTOS	100,00	100,00	0,00	0,00
20292004704	JOSE AUGUSTO DIAS LOURENÇO	100,00	100,00	0,00	0,00
20292004705	LUIS MIGUEL FERREIRA DOS SANTOS	100,00	100,00	0,00	0,00
20292004706	DANIEL JOSÉ DA ROSA ALVES	100,00	100,00	0,00	0,00

MUNICÍPIO DE CONSTÂNCIA

Mês de Dezembro Ano: 2023

Conta	Designação	Mov. Débito	Mov. Crédito	Saldo Débito	Saldo Crédito
20292004721	ANA RITA ANTUNES	60,00	60,00	0,00	0,00
20292004722	JACQUELINA LEMOS TIAGO	48,00	48,00	0,00	0,00
20292004723	SALOMÉ RAMALHO RAMOS	30,72	30,72	0,00	0,00
20292004724	PAULA ALEXANDRA INÁCIO LARANJEIRO FERREIRA	100,00	100,00	0,00	0,00
20292004733	CHEILA TATIANA PATRICIO LOPES	34,55	34,55	0,00	0,00
20293	Contratos de Emprego Inserção	20 561,04	20 561,04	0,00	0,00
20299	Outras Transferências	590 097,85	590 097,85	0,00	0,00
20299000242	OS QUATRO CANTOS DO CISNE - ASSOC DESENV S	119 565,30	119 565,30	0,00	0,00
20299000299	ASSOCIAÇÃO DA CASA-MEMÓRIA DE CAMÕES EM C	21 250,00	21 250,00	0,00	0,00
20299000390	ASSOCIAÇÃO HUMAN. BOMBEIROS VOLUNTÁRIOS (	106 020,59	106 020,59	0,00	0,00
20299000971	COMUNIDADE INTERMUNICIPAL DO MÉDIO TEJO	108 137,75	108 137,75	0,00	0,00
20299001020	A. LOGOS - ASSOCIAÇÃO DESENV ASSESSORIA ENS	844,44	844,44	0,00	0,00
20299001333	AGRUPAMENTO DE ESCOLAS DE CONSTÂNCIA	109 065,00	109 065,00	0,00	0,00
20299001538	ERSAR - ENTIDADE REGULADORA SERVIÇOS DE ÁG	352,00	352,00	0,00	0,00
20299002651	INSTITUTO GESTÃO FINANCEIRA SEGURANÇA SOCI	160,10	160,10	0,00	0,00
20299002851	MÉDIO TEJO 21 - AG REG ENERGIA AMBIENTE REGI	1 039,84	1 039,84	0,00	0,00
20299003034	CENTRO CIÊNCIA VIVA DE CONSTÂNCIA	55 000,00	55 000,00	0,00	0,00
20299003583	ADSE - INSTITUTO DE PROTEÇÃO E ASSISTÊNCIA N	16 161,87	16 161,87	0,00	0,00
20299003953	ASSOCIAÇÃO DIGNITUDE	1 080,00	1 080,00	0,00	0,00
20299003970	RSTJ - GESTÃO E TRATAMENTO DE RESÍDUOS, E.I.M	40 818,32	40 818,32	0,00	0,00
20299004273	AFONSO CALADO ZAMBUJO	738,00	738,00	0,00	0,00
20299004493	ACIRT - ASSOCIAÇÃO CONFRARIA IBÉRICA DO TEJO	500,00	500,00	0,00	0,00
20299004567	CERE - CENTRO DE ENSINO E RECUPERAÇÃO DO E	7 761,92	7 761,92	0,00	0,00
20299004663	ASSOCIAÇÃO SAÚDE MENTAL DO MÉDIO TEJO	1 602,72	1 602,72	0,00	0,00
204	Credores por empréstimos bonificados e subsídios reem	4 434,86	4 434,86	0,00	0,00
2042	De médio e longo prazo	4 434,86	4 434,86	0,00	0,00
20421	Exigível a curto prazo	4 434,86	4 434,86	0,00	0,00
204219	Outras entidades	4 434,86	4 434,86	0,00	0,00
2042191	Outras entidades - Não Excecionados	4 434,86	4 434,86	0,00	0,00
204219111	Outras Entidade-CP-Emp. 250/191 CGD	4 434,86	4 434,86	0,00	0,00
21	Clientes, contribuintes e utentes	2 016 936,11	2 009 466,55	7 469,56	0,00
211	Clientes c/c	667 534,03	660 816,77	6 717,26	0,00
2111	Realizável até 12 meses	667 534,03	660 816,77	6 717,26	0,00
213	Contribuintes	990 223,75	990 211,65	12,10	0,00
2131	Impostos diretos	990 199,55	990 199,55	0,00	0,00
21311	Realizável até 12 meses	990 199,55	990 199,55	0,00	0,00
2139	Outros	24,20	12,10	12,10	0,00
21391	Realizável até 12 meses	24,20	12,10	12,10	0,00
214	Utentes	297 267,78	296 828,10	439,68	0,00
2141	Taxas	67 188,31	67 098,63	89,68	0,00
21411	Realizável até 12 meses	67 188,31	67 098,63	89,68	0,00
2149	Outros	230 079,47	229 729,47	350,00	0,00
21491	Realizável até 12 meses	230 079,47	229 729,47	350,00	0,00
215	Clientes, contribuintes e utentes de cobrança duvidosa	58 541,15	3 826,20	54 714,95	0,00
2151	Clientes	58 015,83	3 826,20	54 189,63	0,00
21511	Clientes - Cobrança em atraso	58 015,83	3 826,20	54 189,63	0,00
215111	Venda de bens e serviços correntes	58 015,83	3 826,20	54 189,63	0,00
2151111	Venda de bens	8 419,70	683,53	7 736,17	0,00
215111101	Água	8 419,70	683,53	7 736,17	0,00
2151112	Serviços	6 174,12	428,08	5 746,04	0,00
215111202	Saneamento - Conservação	2 474,98	128,61	2 346,37	0,00

MUNICÍPIO DE CONSTÂNCIA

Mês de Dezembro Ano: 2023

Conta	Designação	Mov. Débito	Mov. Crédito	Saldo Débito	Saldo Crédito
215111204	Resíduos sólidos	3 699,14	299,47	3 399,67	0,00
2151113	Rendas	9 297,39	0,00	9 297,39	0,00
2151119	Outros	34 124,62	2 714,59	31 410,03	0,00
2153	Utentes	525,32	0,00	525,32	0,00
21531	Utentes - Cobranças em atraso	525,32	0,00	525,32	0,00
215311	Taxas específicas das autarquias locais	525,32	0,00	525,32	0,00
21531199	Outras	525,32	0,00	525,32	0,00
2153119905	Taxa de gestão de resíduos (TGR)	397,91	0,00	397,91	0,00
2153119999	Taxas - Outras	127,41	0,00	127,41	0,00
219	Perdas por imparidade acumuladas	3 369,40	57 783,83	0,00	54 414,43
2191	Clientes	3 369,40	57 342,54	0,00	53 973,14
21911	Realizável até 12 meses	3 369,40	57 342,54	0,00	53 973,14
219111	Provisões - Água	419,39	8 047,23	0,00	7 627,84
219112	Provisões - Saneamento	51,98	2 365,49	0,00	2 313,51
219113	Provisões - RSU's	183,44	3 535,50	0,00	3 352,06
219114	Provisões - Habitação	0,00	9 269,70	0,00	9 269,70
219119	Provisões - Outros	2 714,59	34 124,62	0,00	31 410,03
2193	Utentes	0,00	441,29	0,00	441,29
21931	Realizável até 12 meses	0,00	441,29	0,00	441,29
219311	Perdas por imparidades-Utentes-TGR	0,00	315,67	0,00	315,67
219312	Perdas por imparidades-Utentes-TRH	0,00	125,62	0,00	125,62
22	Fornecedores	4 887 310,92	4 990 172,73	0,00	102 861,81
221	Fornecedores c/c	2 572 890,66	2 666 152,88	0,00	93 262,22
2211	Exigível até 12 meses	2 572 890,66	2 666 152,88	0,00	93 262,22
2211000009	AQUAMATIC, SA.	407,08	1 010,76	0,00	603,68
2211000011	ABELHA - FERRAGENS E FERRAMENTAS DE TOMAR	11 115,63	11 115,63	0,00	0,00
2211000014	ANTÓNIO FERREIRA CARDOSO, LDA.	234,26	234,26	0,00	0,00
2211000019	CENTRAL BANDEIRAS, LDA	514,51	514,51	0,00	0,00
2211000020	CHAMACONTA - COMÉRCIO E CONTABILIDADE, LDA	20,00	230,92	0,00	210,92
2211000027	J.C. BARTOLOMEU - INSTALAÇÕES ELÉCTRICAS, LD	97,29	97,29	0,00	0,00
2211000036	ALMEIDA & SEIXAS, LDA.	1 385,87	1 385,87	0,00	0,00
2211000049	ESPAÇO MECÂNICO - COM MANUT EQUIP TERRAPL	22 063,83	23 724,33	0,00	1 660,50
2211000072	AIRC - ASSOCIAÇÃO INFORMÁTICA REGIÃO CENTRO	29 114,23	29 114,23	0,00	0,00
2211000085	BERNARDO & FERREIRA, LDA	50,11	50,11	0,00	0,00
2211000100	BRIMOI - BRITAS DO MOIMENTO, SA.	731,86	731,86	0,00	0,00
2211000115	ÁLVARO LOPES PITA, LDA	979,70	979,70	0,00	0,00
2211000121	ARMAZÉNS CÉSAR CARVALHO & FILHOS, LDA	1 674,08	1 674,08	0,00	0,00
2211000163	PETRÓLEOS DE PORTUGAL - PETROGAL, SA.	101 632,47	101 632,47	0,00	0,00
2211000164	PROSONIC - PROD.IMAGEM E COMUNICAÇÃO, SA	12 551,30	13 520,88	0,00	969,58
2211000165	MEO - Serviços de Comunicações e Multimédia, SA	18 449,98	18 534,56	0,00	84,58
2211000179	T.B. - SUPORTES PEDAGÓGICOS, LDA	90,63	90,63	0,00	0,00
2211000180	TCEL - TIPOGRAFIA CENTRAL DO ENTRONCAMENTO	7 288,42	7 288,42	0,00	0,00
2211000203	RANCHO FOLCLÓRICO "OS CAMPONESES" DE MALF	5 545,00	5 545,00	0,00	0,00
2211000216	E-REDES - Distribuição Eletricidade, SA	397,04	397,04	0,00	0,00
2211000229	CAIXA GERAL DE DEPÓSITOS, S.A.	11,30	11,30	0,00	0,00
2211000231	IMPRENSA NACIONAL - CASA DA MOEDA, S.A.	1 247,08	1 247,08	0,00	0,00
2211000234	EPAL - EMPRESA PORTUGUESA DAS ÁGUAS LIVRES	230 448,85	230 448,85	0,00	0,00
2211000239	CTT - CORREIOS DE PORTUGAL, S.A	7 725,35	8 094,40	0,00	369,05
2211000284	SPA - SOCIEDADE PORTUGUESA DE AUTORES	9 895,50	9 895,50	0,00	0,00
2211000316	ASSOCIAÇÃO DE ATLETISMO DE SANTARÉM	460,00	460,00	0,00	0,00
2211000328	VIA VERDE PORTUGAL-GESTÃO SIST. ELECT.COBR.	4 257,99	4 257,99	0,00	0,00

MUNICÍPIO DE CONSTÂNCIA

Mês de Dezembro Ano: 2023

Conta	Designação	Mov. Débito	Mov. Crédito	Saldo Débito	Saldo Crédito
2211000346	EMPRESA EDITORA CIDADE DE TOMAR, LDA.	270,60	270,60	0,00	0,00
2211000352	INSTITUTO CONSERVAÇÃO DA NATUREZA E FLORES	7,47	7,47	0,00	0,00
2211000362	TAGUS - ASSOC.DESENV.INTEGRADO RIBATEJO INT	4 284,14	4 644,14	0,00	360,00
2211000386	CONSERVATÓRIA REGISTOS CIVIL, PREDIAL E COM	226,00	226,00	0,00	0,00
2211000390	ASSOCIAÇÃO HUMAN. BOMBEIROS VOLUNTÁRIOS (	9 661,00	10 461,00	0,00	800,00
2211000403	ANMP - ASSOC NACIONAL DE MUNICÍPIOS PORTUG	550,00	550,00	0,00	0,00
2211000405	SECTOR ALARM PORTUGAL, UNIPESSOAL LDA	9 558,45	9 681,45	0,00	123,00
2211000432	ANACOM - AUTORIDADE NACIONAL DE COMUNICAÇ	1 000,00	1 000,00	0,00	0,00
2211000437	ABRANFRIO - EQUIPAMENTOS HOTELEIROS, LDA	416,97	416,97	0,00	0,00
2211000450	ASSOCIAÇÃO FILARMÓNICA MONTALVENSE 24 DE J	1 307,50	1 307,50	0,00	0,00
2211000463	CASAL DO CARVALHAL, SOCIEDADE AGRÍCOLA, LDA	0,00	519,40	0,00	519,40
2211000464	TRIESTÚDIO - ESTUDIO AUDIO, LDA	14 083,50	14 083,50	0,00	0,00
2211000465	MEDIAON COMUNICAÇÃO SOCIAL, LDA	4 652,55	6 753,83	0,00	2 101,28
2211000480	NERSANT - ASSOC.EMPRESARIAL REGIÃO SANTARE	1 807,50	1 807,50	0,00	0,00
2211000510	ASSOCIAÇÃO CULTURAL E RECREATIVA RÁDIO HER	1 343,16	1 343,16	0,00	0,00
2211000537	PROJECTIVA - REPRESENTAÇÕES SERVIÇOS, LDA	248,24	248,24	0,00	0,00
2211000568	CORPO NACIONAL DE ESCUTAS CNE ESCUTISMO C	5 134,00	5 134,00	0,00	0,00
2211000639	VILA POEMA - SOC.EXPLORAÇÃO GESTÃO HOTELEI	635,00	635,00	0,00	0,00
2211000651	VALTER FERREIRA ARCANJO, LDA	1 027,30	1 027,30	0,00	0,00
2211000718	RECHEIO CASH AND CARRY, S.A.	5 825,47	5 825,47	0,00	0,00
2211000719	BWH - DIET ART DESPORTO IMPORT, EXPORT REPR	820,85	820,85	0,00	0,00
2211000727	MARIA TERESA FERNANDES ANTUNES VARELA BRA	586,55	586,55	0,00	0,00
2211000729	ROSSIVIDRO - COMÉRCIO DE VIDROS E ESPELHOS	119,19	119,19	0,00	0,00
2211000765	SERVISAN, PRODUTOS DE HIGIENE, S.A.	6 154,54	6 154,54	0,00	0,00
2211000816	PAULO JORGE ROSÁRIO SANTOS	3 052,50	3 052,50	0,00	0,00
2211000851	SILVALUZ - SOCIEDADE ELECTROTÉCNICA, LDA.	531,73	531,73	0,00	0,00
2211000872	PLÂNTULA - PROPAGAÇÃO VEGETAL, LDA.	291,16	291,16	0,00	0,00
2211000873	MANUEL DOS SANTOS GRAVE, LDA.	191,98	191,98	0,00	0,00
2211000901	MARIA MANUELA DE OLIVEIRA ARSÉNIO	268,36	268,36	0,00	0,00
2211000962	SIQ - SOCIEDADE DE INDÚSTRIAS QUIMICAS, LDA.	4 096,52	4 096,52	0,00	0,00
2211000964	ISQ - INSTITUTO DE SOLDADURA E QUALIDADE	553,50	553,50	0,00	0,00
2211001003	JACINTO LOPES RAIMUNDO	93,48	93,48	0,00	0,00
2211001020	A. LOGOS - ASSOCIAÇÃO DESENV ASSESSORIA ENS	5 889,49	6 358,12	0,00	468,63
2211001028	PETROALVES - DISTRIBUIDORA DE COMBUSTÍVEIS	502,24	502,24	0,00	0,00
2211001055	NOVALEC - ELECTRÓNICA INDUSTRIAL DE PROTEC(	412,05	412,05	0,00	0,00
2211001088	NOBREBRINDES, LDA.	317,34	317,34	0,00	0,00
2211001090	LIDL & CIA	9,57	9,57	0,00	0,00
2211001091	ZÉPINHÃO - RESTAURAÇÃO,LDA.	375,40	375,40	0,00	0,00
2211001122	MÁRMORES HENRIQUES & FILHO, LDA.	92,25	92,25	0,00	0,00
2211001125	FIDELIDADE - COMPANHIA DE SEGUROS, S.A.	25 640,41	25 640,41	0,00	0,00
2211001235	CUDELL - OUTDOOR SOLUTIONS, S.A	1 084,34	1 084,34	0,00	0,00
2211001238	ESRI PORTUGAL - SISTEMAS E INFORMAÇÃO GEO(	10 332,00	10 332,00	0,00	0,00
2211001251	JOÃO BRAZ GONÇALVES DAS NEVES & FILHOS, LDA	272,12	272,12	0,00	0,00
2211001253	MÁRIO ANTÓNIO PIRES CARVALHO	339,48	339,48	0,00	0,00
2211001266	PÁGINA SEGUINTE, EDIÇÕES, LDA.	565,80	565,80	0,00	0,00
2211001331	ANTUNES, LDA	57,00	57,00	0,00	0,00
2211001347	FERCITA - FERRAGENS MATERIAIS DE CONSTRUÇÃ	153,39	153,39	0,00	0,00
2211001382	ZONE SOFT, FABRICO DE PRODUTOS DE SOFTWAR	332,10	830,25	0,00	498,15
2211001473	TOMARALVES - COM MAT ELETRICO ELECTROD, LD	101,99	1 102,18	0,00	1 000,19
2211001478	HOBBYVIDA - SERVIÇOS DESPORTIVOS,LDA.	71 670,14	71 670,14	0,00	0,00
2211001520	PAMAFE - INFORMÁTICA, LDA.	6 022,08	6 022,08	0,00	0,00

MUNICÍPIO DE CONSTÂNCIA

Mês de Dezembro Ano: 2023

Conta	Designação	Mov. Débito	Mov. Crédito	Saldo Débito	Saldo Crédito
2211001525	SARPNEUS - COMÉRCIO DE PNEUS, LDA.	311,71	311,71	0,00	0,00
2211001530	SU ELETRICIDADE, SA	267 752,84	267 752,84	0,00	0,00
2211001537	ARQUIVANDUS - DESENV REPRES COMERC SOFTW	4 674,00	4 674,00	0,00	0,00
2211001559	PEZINHOS NO RIO RESTAURAÇÃO, LDA	302,90	302,90	0,00	0,00
2211001561	EXTINCÊNDIOS - EQUIP PROT SEGURANÇA, SA	5 223,27	5 223,27	0,00	0,00
2211001566	JOSÉ LOURENÇO - PNEUS E COMB. UNIPESSOAL, L	2 146,07	2 812,58	0,00	666,51
2211001604	PORTUGALINTERACTIVO-TECNOLOGIAS DE INFORM	61,50	61,50	0,00	0,00
2211001672	SUMA - SERVIÇOS URBANOS E MEIO AMBIENTE, S.A	139 395,76	161 433,76	0,00	22 038,00
2211001719	INSTITUTO DA MOBILIDADE E DOS TRANSPORTES, I	187,00	187,00	0,00	0,00
2211001721	ACIMIUQ - COMÉRCIO DE PRODUTOS QUIMICOS, LD	453,87	453,87	0,00	0,00
2211001728	TALHAS, HERANÇA E TRADIÇÃO OLARIA, LDA	1 371,59	1 371,59	0,00	0,00
2211001738	PÚBLICO - COMUNICAÇÃO SOCIAL, SA.	555,36	647,92	0,00	92,56
2211001779	CLASSE MEDIA - COMUNICAÇÃO E SERVIÇOS, UNIP	553,50	553,50	0,00	0,00
2211001780	MARIA DA LUZ MADEIRA	732,47	732,47	0,00	0,00
2211001795	SUPERMERCADO FLAVIAMAR, LDA.	2 864,99	2 864,99	0,00	0,00
2211001809	UNISELF-GESTÃO EXPLORAÇÃO RESTAURANTES E	233 890,41	250 788,27	0,00	16 897,86
2211001971	NOS COMUNICAÇÕES, SA	907,28	907,28	0,00	0,00
2211001986	AOPEDASLETRAS de L.G.C. UNIPESSOAL, LDA.	77,90	77,90	0,00	0,00
2211002106	MARIA DIONISIA CORDEIRO MORGADO	1 656,55	2 731,39	0,00	1 074,84
2211002131	ASSOCIAÇÃO DE CICLISMO DE SANTARÉM	500,00	500,00	0,00	0,00
2211002164	AQUILINO PEREIRA LOPES NATIVIDADE	2 541,41	2 541,41	0,00	0,00
2211002186	JOSÉ PAULO BRÁZ NOBRE	3 380,00	3 380,00	0,00	0,00
2211002260	PEDRO MIGUEL VICENTE NUNES	131,00	131,00	0,00	0,00
2211002315	CARAVELA - COMPANHIA DE SEGUROS, SA	23 801,17	23 801,17	0,00	0,00
2211002328	KEEP SOLUTIONS, LDA	11 835,06	11 835,06	0,00	0,00
2211002336	VORTAL, COMÉRCIO ELECTRÓNICO, CONSULTADOF	102,50	102,50	0,00	0,00
2211002362	MAXMAT - DISTRIBUIÇÃO DE MATERIAIS DE CONSTI	50,73	50,73	0,00	0,00
2211002373	RANEXPRESS - TRANSP. RODOVIÁRIOS DE MERCAI	207,34	207,34	0,00	0,00
2211002425	TERESA ALEXANDRA VARELA DIAS BRANCO	42,04	42,04	0,00	0,00
2211002512	JOÃO JOSÉ DIAS HOMEM	108,00	108,00	0,00	0,00
2211002521	MANUSYSTEMS - MANUTENÇÃO DE SISTEMAS, LDA	2 035,65	2 035,65	0,00	0,00
2211002585	SOMAGEC, LDA.	134,07	165,44	0,00	31,37
2211002595	ANTÓNIO LOURO PEREIRA & IRMÃO, LDA	819,56	819,56	0,00	0,00
2211002601	AGÊNCIA PARA A MODERNIZAÇÃO ADMINISTRATIVA	1 149,90	1 149,90	0,00	0,00
2211002638	CLAUDIRUI - RESTAURAÇÃO, LDA	11 845,19	11 845,19	0,00	0,00
2211002642	CLASSE A+, LDA	2 976,05	2 976,05	0,00	0,00
2211002681	PROJECTTIME - DIST. DE EQUIP. ELECTRÓNICOS, LI	1 568,24	1 568,24	0,00	0,00
2211002685	MISTERIUS - ARTIGOS MAGIA, ENFEITES ESPECTÁC	84,39	84,39	0,00	0,00
2211002709	CP - COMBOIOS DE PORTUGAL, EPE	24,60	24,60	0,00	0,00
2211002736	INETUM ESPAÑA, S.A. - SUCURSAL EM PORTUGAL	26 569,21	26 569,21	0,00	0,00
2211002742	INTERPREV-SEGURANÇA E SAÚDE NO TRABALHO, S	2 011,33	2 881,03	0,00	869,70
2211002751	GRACINDA DE JESUS SILVA & FILHOS, LDA	3 996,27	3 996,27	0,00	0,00
2211002766	COFIROUTE	203,00	203,00	0,00	0,00
2211002767	ASF - Autoroute Sud France, SA	126,20	126,20	0,00	0,00
2211002768	BIDEGI, SA	37,09	37,09	0,00	0,00
2211002777	COMPLEJO HOTEL REGIO, SL	438,60	438,60	0,00	0,00
2211002799	CÉSAR CASTELÃO & FILHOS, LDA	2 004,90	2 004,90	0,00	0,00
2211002801	CRISTINA MARIA ARAUJO ALVES MARQUES RODRIG	160,00	160,00	0,00	0,00
2211002805	EDP Comercial - Comercialização de Energia, SA	263 944,25	279 212,87	0,00	15 268,62
2211002821	SACRAMENTO & REIS, LDA	86,10	86,10	0,00	0,00
2211002824	PROVA DE COR 2 - DESIGN E PUBLICIDADE, LDA	10 506,05	10 506,05	0,00	0,00

MUNICÍPIO DE CONSTÂNCIA

Mês de Dezembro Ano: 2023

Conta	Designação	Mov. Débito	Mov. Crédito	Saldo Débito	Saldo Crédito
2211002844	INTERFIRE, LDA	4 430,34	4 430,34	0,00	0,00
2211002851	MÉDIO TEJO 21 - AG REG ENERGIA AMBIENTE REGI/	8 505,46	8 505,46	0,00	0,00
2211002882	GALP ENERGIA ESPANA, SAU	200,01	200,01	0,00	0,00
2211002952	PROGLOBAL - COMÉRCIO DE PRODUTOS LICENCIAI	887,33	1 010,33	0,00	123,00
2211002981	AMERICANA - PAPELARIA, SA	6 965,64	6 965,64	0,00	0,00
2211002986	MAQUILOTUS, COMÉRCIO DE PRODUTOS DE LIMPE	3 689,22	3 771,02	0,00	81,80
2211002987	PORTVIAS - PORTAGEM DE VIAS, S.A.	1,92	1,92	0,00	0,00
2211002993	ASCENDI PINHAL INTERIOR, ESTRADAS DO PINHAL	7,90	7,90	0,00	0,00
2211002999	ATLANDES	72,60	72,60	0,00	0,00
2211003000	VIAS DE ALAVA, S.A	26,97	26,97	0,00	0,00
2211003006	STRATFORD-UPON-AVON BUTTERFLY FARM LTD	4 868,80	4 868,80	0,00	0,00
2211003016	STATION SHELL	260,00	260,00	0,00	0,00
2211003031	CAMPSA ESTACIONES DE SERVICIO, SA	440,01	440,01	0,00	0,00
2211003102	PONTAVENTURA - DESPORTO E NATUREZA, LDA	276,75	276,75	0,00	0,00
2211003108	ASSOCIAÇÃO DE PATINAGEM DO RIBATEJO	95,00	95,00	0,00	0,00
2211003117	COR DO SOM - PRODUÇÃO DE ESPECTÁCULOS MU	2 890,50	2 890,50	0,00	0,00
2211003129	MEDIALIVRE, SA	184,50	184,50	0,00	0,00
2211003134	ALMOUROLTEC - SERVIÇOS DE INFORMÁTICA E INT	144,28	144,28	0,00	0,00
2211003163	AIDA MARGARIDA PEREIRA BENTO, UNIPESSOAL, LI	150,00	150,00	0,00	0,00
2211003168	OLIVEIRA & MARQUES, LDA	23 827,51	23 827,51	0,00	0,00
2211003212	ROSA LOPES, GONÇALVES MENDES & ASSOCIADOS	11 562,00	13 530,00	0,00	1 968,00
2211003214	CICO - CENTRO INTERNACIONAL DO CARRILHÃO E	200,00	200,00	0,00	0,00
2211003217	JORGE LOUREIRO - PROJECTOS DE ENGENHARIA E	618,08	618,08	0,00	0,00
2211003226	SIBS Forward Payment Solutions, S.A.	405,90	405,90	0,00	0,00
2211003251	BUREAU VERITAS RINAVE UNIPESSOAL, LDA	329,67	329,67	0,00	0,00
2211003259	ANTÓNIO PICÃO UNIPESSOAL, LDA	3 607,32	4 033,81	0,00	426,49
2211003274	DRAMA&BEIÇO ASSOCIAÇÃO CULTURAL	1 200,00	1 200,00	0,00	0,00
2211003309	VERDADE DAS PALAVRAS, COMUNICAÇÃO, LDA	615,00	615,00	0,00	0,00
2211003320	RUI GOMES MARTINS UNIPESSOAL, LDA	1 434,99	1 434,99	0,00	0,00
2211003329	RUI FRANCISCO MARTINS REIS	1 831,50	1 831,50	0,00	0,00
2211003339	INFRAESTRUTURAS DE PORTUGAL,S.A.	20,85	20,85	0,00	0,00
2211003376	MADEISMART, FERRAGENS, MADEIRAS E DERIVADO	1 220,95	1 220,95	0,00	0,00
2211003382	AUTO JÚLIO, SA	62 972,20	62 972,20	0,00	0,00
2211003417	VIVA BUILD, LDA	1 992,60	1 992,60	0,00	0,00
2211003419	DIALGEST - SODEFE, SISTEMAS DE INFORMAÇÃO, L	0,00	337,77	0,00	337,77
2211003441	MAXICÓPIA - EQUIPAMENTOS ESCRITÓRIO, LDA	3 990,09	3 990,09	0,00	0,00
2211003449	AUDIOGEST - ASSOCIAÇÃO PARA A GESTÃO E DISTI	1 740,65	1 740,65	0,00	0,00
2211003486	MÁRIO MARQUES ANTÓNIO UNIPESSOAL, LDA	664,20	664,20	0,00	0,00
2211003490	TAGIS - CENTRO DE CONSERVAÇÃO DAS BORBOLE	390,00	390,00	0,00	0,00
2211003492	PAPETARGET, S.A.	4 307,46	4 311,59	0,00	4,13
2211003502	LUSO CUANZA - IMPORTAÇÃO E EXPORTAÇÃO, LDA	1 463,70	1 463,70	0,00	0,00
2211003539	MIRATERRAPLANAGENS, LDA.	31 619,02	31 903,18	0,00	284,16
2211003542	UNIVERSIDADE DO PORTO	1 290,00	1 290,00	0,00	0,00
2211003547	GADIVETE - PRODUTOS FARMACÊUTICOS, LDA.	282,04	282,04	0,00	0,00
2211003583	ADSE - INSTITUTO DE PROTEÇÃO E ASSISTÊNCIA N	225,00	225,00	0,00	0,00
2211003591	4MB - CONSTRUÇÕES, LDA.	12 274,71	12 274,71	0,00	0,00
2211003593	MENDES & IRMÃOS, SA	3 962,93	4 023,19	0,00	60,26
2211003607	SPAL - SOCIEDADE DE PORCELANAS DE ALCOBAÇA	602,33	602,33	0,00	0,00
2211003623	RUNLIMIT, LDA	2 319,04	2 319,04	0,00	0,00
2211003628	FRANCISCO VICENTE BARROSO, LDA	3 075,00	3 075,00	0,00	0,00
2211003655	SHORTIME - DISTRIBUIÇÃO E RECOLHA DE DOCUMI	510,45	996,30	0,00	485,85

MUNICÍPIO DE CONSTÂNCIA

Mês de Dezembro Ano: 2023

Conta	Designação	Mov. Débito	Mov. Crédito	Saldo Débito	Saldo Crédito
2211003678	J. M. CORDEIRO, LDA	6 487,67	6 702,28	0,00	214,61
2211003687	OBRIALVES - CONSTRUÇÕES, LDA	1 099,25	1 099,25	0,00	0,00
2211003701	REPSOL COMERCIAL PRODUCTOS PETROLÍFEROS,	292,00	292,00	0,00	0,00
2211003730	PLURIRESÍDUOS, GESTÃO E TRATAMENTO DE RESÍ	9 428,33	9 428,33	0,00	0,00
2211003744	RECORDESCALA - REPARAÇÃO DE VIATURAS E COI	5 872,63	7 398,14	0,00	1 525,51
2211003754	ANDAMENTO VIVO PRODUÇÕES, UNIPESSOAL, LDA	130 720,45	130 720,45	0,00	0,00
2211003758	TRILHO PERDIDO UNIPESSOAL, LDA	8 538,91	8 538,91	0,00	0,00
2211003759	SCUTVIAS - AUTOESTRADAS DA BEIRA INTERIOR, S	8,50	8,50	0,00	0,00
2211003761	BESTOFGIFTS, LDA	38,38	38,38	0,00	0,00
2211003771	UNIVERSIDADE NOVA DE LISBOA	2 460,00	2 460,00	0,00	0,00
2211003773	MANUEL CARLOS SILVA PEREIRA & FILHOS, LDA	246,99	246,99	0,00	0,00
2211003830	TANQUELUZ - IMP EXP COM MAT ELÉCTRICOS, SA	344,31	344,31	0,00	0,00
2211003832	SODIL, UNIPESSOAL, LDA	515,28	515,28	0,00	0,00
2211003846	CASVIAN INTERNACIONAL - PROD COM ACESS FLUÍ	3 114,08	3 818,18	0,00	704,10
2211003874	FILIPA ALEXANDRA RUIVO DOS SANTOS	2 301,00	2 301,00	0,00	0,00
2211003882	INOVPAPER, LDA	206,64	206,64	0,00	0,00
2211003906	H.JDP ALIMENTAR, UNIPESSOAL, LDA	3 786,12	3 786,12	0,00	0,00
2211003951	AUTO-SUECO PORTUGAL - VEÍCULOS PESADOS, S.A	15 782,55	15 782,55	0,00	0,00
2211003959	PINTO & CRUZ, SA	2 233,29	2 908,78	0,00	675,49
2211003963	CONTROLAUTO - CONTROLO TÉCNICO AUTOMÓVEL	1 319,25	1 353,44	0,00	34,19
2211003965	OBVIOUS WINNERS, LDA	412,67	412,67	0,00	0,00
2211003966	KMG KINGMAN, MANUTENÇÃO GLOBAL, LDA.	14 477,72	14 477,72	0,00	0,00
2211003970	RSTJ - GESTÃO E TRATAMENTO DE RESÍDUOS, E.I.M	96 613,87	104 351,38	0,00	7 737,51
2211003992	OPTILINK, LDA	799,50	799,50	0,00	0,00
2211004003	BOOM LIFT - VENDA, ALUGUER E ASSISTÊNCIA INDU	88,42	88,42	0,00	0,00
2211004005	ZÊZEREPLANT, COMÉRCIO DE PLANTAS E ARTIGOS	14 382,02	14 382,02	0,00	0,00
2211004019	ENDESA ENERGIA, SA (SUCURSAL PORTUGAL)	2 180,09	2 180,09	0,00	0,00
2211004020	ABRANCOP - CONSTRUÇÃO CIVIL E OBRAS PÚBLICA	1 058,54	1 058,54	0,00	0,00
2211004023	NIGHTSHIFT, UNIPESSOAL, LDA	6 211,50	6 211,50	0,00	0,00
2211004043	SEGURVEZ SEGURANÇA PRIVADA, UNIPESSOAL, LD	809,34	809,34	0,00	0,00
2211004044	HELENA VIOLETA CONCEIÇÃO SILVA VIEIRA	775,09	1 125,57	0,00	350,48
2211004049	AURORA FLORINDA DA SILVA SANTOS MESQUITA	739,34	739,34	0,00	0,00
2211004060	FLÁVIO JOSÉ DA SILVA ROVISCO VIEIRA	64,01	187,63	0,00	123,62
2211004073	MAIRIE DE PARIS - Direction de la Voirie et des Déplace	271,00	271,00	0,00	0,00
2211004086	AGRIDISTRIBUIÇÃO RETALHO ESPECIALIZADO, SA	217,72	217,72	0,00	0,00
2211004108	PLURIVET - VETERINÁRIA E PECUÁRIA, LDA	597,78	597,78	0,00	0,00
2211004130	SYSCRUM, LDA.	2 303,42	2 303,42	0,00	0,00
2211004132	VERIZON CONNECT PORTUGAL, SA	2 952,00	3 198,00	0,00	246,00
2211004133	HILÁRIO & ALVES, LDA	277,66	277,66	0,00	0,00
2211004136	CATI - CENTRO ATLÂNTICO DAS TECNOLOGIAS DE I	144,24	144,24	0,00	0,00
2211004154	JOÃO PAULO FERREIRA CALADO	424,35	424,35	0,00	0,00
2211004160	EMPILOPES - Comércio e Aluguer de Equipamentos, Ld	1 145,86	1 145,86	0,00	0,00
2211004164	TREVO BOÉMIO, UNIPESSOAL, LDA	149,52	149,52	0,00	0,00
2211004165	SQUAD IT - YOUR BUSINESS OUR MISSION, UNIPES	2 398,50	2 398,50	0,00	0,00
2211004179	CTT CONTACTO, SA	104,55	104,55	0,00	0,00
2211004194	OCEANOTRADE - IMPORTAÇÃO E EXPORTAÇÃO, SA	980,57	980,57	0,00	0,00
2211004215	LIFERAFT - VENDA MANUTENÇÃO EQUIP NAÚTICO,	0,00	712,87	0,00	712,87
2211004219	SABORES DO TI PEREIRA, UNIPESSOAL LDA	72,34	72,34	0,00	0,00
2211004221	ALEXANDRE ERNESTO AGOSTINHO GAUDÊNCIO	50,41	50,41	0,00	0,00
2211004224	COPIDATA, S.A.	7 261,68	9 774,71	0,00	2 513,03
2211004242	CLARISSE ISABEL MENDES CONDE MARQUES	95,99	95,99	0,00	0,00

MUNICÍPIO DE CONSTÂNCIA

Mês de Dezembro Ano: 2023

Conta	Designação	Mov. Débito	Mov. Crédito	Saldo Débito	Saldo Crédito
2211004243	VIGORPET - SERVIÇOS VETERINÁRIOS, LDA	295,20	295,20	0,00	0,00
2211004247	CATARINA & FRANCISCO, LDA	14 760,00	14 760,00	0,00	0,00
2211004263	PRIBERAM INFORMÁTICA	708,48	708,48	0,00	0,00
2211004289	SINDICATO NACIONAL DOS MÉDICOS VETERINÁRIO	261,38	261,38	0,00	0,00
2211004296	HELDER GIL EUGÉNIO & SANTOS, LDA	1 659,18	1 659,18	0,00	0,00
2211004298	SEPITRA - COMÉRCIO MÁQUINAS EQUIPAMENTOS,	1 860,66	1 860,66	0,00	0,00
2211004306	SERVIOPEN PORTUGAL, LDA	890,40	890,40	0,00	0,00
2211004312	MARIPOSARIO DEL BOSQUE NUEVO	4 348,28	4 348,28	0,00	0,00
2211004316	AGROLEGÃ UNIPESSOAL, LDA	888,42	1 316,42	0,00	428,00
2211004322	PROVA D' ALGODÃO, LDA.	4 210,90	4 342,90	0,00	132,00
2211004326	CRP - COMÉRCIO E RECICLAGEM DE PRODUTOS, LI	1 574,40	1 574,40	0,00	0,00
2211004331	ABRANGREEN, INSTALAÇÕES TÉCNICAS, UNIPESSO	4 516,66	4 516,66	0,00	0,00
2211004332	ASFALTOVIA - INDÚSTRIA E COMÉRCIO DE PRODUT	492,00	492,00	0,00	0,00
2211004340	MICROABREU, LDA.	1 162,35	1 162,35	0,00	0,00
2211004351	PURGEST - SERVIÇOS AMBIENTAIS, LDA	22 970,16	22 970,16	0,00	0,00
2211004358	BCM BRICOLAGE, SA	19,98	19,98	0,00	0,00
2211004359	ANDREIA SORAIA MARTINS SILVA	830,41	830,41	0,00	0,00
2211004365	FERNANDO DE OLIVEIRA SOBRAL	1 241,94	1 241,94	0,00	0,00
2211004376	RMTEJO - TRANSPORTES RODOVIÁRIOS DE PASSA	38 812,32	38 812,32	0,00	0,00
2211004383	GRUPO VENDAP, SA	3 891,72	3 891,72	0,00	0,00
2211004384	PSG SEGURANÇA PRIVADA	615,00	615,00	0,00	0,00
2211004416	RUI JORGE E PINHO DA SILVA RAMOS	300,00	300,00	0,00	0,00
2211004420	VANESSA MANIQUE MARQUES	0,00	237,30	0,00	237,30
2211004422	PALAVRAS & RIMAS, LDA.	1 765,67	1 765,67	0,00	0,00
2211004429	LACTOGAL - PRODUTOS ALIMENTARES, S.A.	9 834,89	9 834,89	0,00	0,00
2211004448	LIGIA ANDREIA DAMÁZIO GONÇALVES PIMPISTA	106,90	106,90	0,00	0,00
2211004467	GRÁFICA MAIADOURO, LDA.	4 918,40	4 918,40	0,00	0,00
2211004472	ALB CANALIZAÇÕES - SOCIEDADE UNIPESSOAL, LD	1 216,65	1 216,65	0,00	0,00
2211004477	JOÃO CARLOS MARQUES LOPES	59,04	59,04	0,00	0,00
2211004480	TALENTO INTEMPORAL, LDA.	153,75	153,75	0,00	0,00
2211004483	TORRESLIGHT UNIPESSOAL, LDA.	10,95	10,95	0,00	0,00
2211004488	ROLISPORT DIGITAL - AGÊNCIA DE PUBLICIDADE, LI	1 919,95	1 919,95	0,00	0,00
2211004489	ESPECTRO - SISTEMAS DE INFORMAÇÃO, S.A.	5 303,88	5 303,88	0,00	0,00
2211004493	ACIRT - ASSOCIAÇÃO CONFRARIA IBÉRICA DO TEJO	105,00	105,00	0,00	0,00
2211004501	Exótico & Histórico Unipessoal, Lda.	572,00	572,00	0,00	0,00
2211004507	FLYING LEAVES - AGÊNCIA DE VIAGENS UNIPESSOA	4 563,00	4 563,00	0,00	0,00
2211004509	SALVA MAIS, LDA.	18 349,64	18 349,64	0,00	0,00
2211004519	GEOLED - MATERIAL ELECTRICO LDA.	1 440,18	1 440,18	0,00	0,00
2211004528	HARDLEVEL - ENERGIAS RENOVÁVEIS, S.A.	2 649,92	2 914,92	0,00	265,00
2211004530	MONTANHEXIMIA - ASSOCIAÇÃO DESPORTIVA	1 000,00	1 000,00	0,00	0,00
2211004534	VIRGILIO & OLIVEIRA, LDA	773,86	773,86	0,00	0,00
2211004536	S.A. MARIONETAS TEATRO E BONECOS	560,00	560,00	0,00	0,00
2211004544	INÊS FERNANDES GOMES RIJO	722,47	722,47	0,00	0,00
2211004547	OSVALDO SANTOS ALMEIDA SOCIEDADE UNIPESSO	3 149,54	3 149,54	0,00	0,00
2211004549	TOSCCA - EQUIPAMENTOS EM MADEIRA, LDA	279,73	279,73	0,00	0,00
2211004551	COMPANHIA DE DANÇA DE ALMADA	850,00	850,00	0,00	0,00
2211004553	MINISTÉRIO DA DEFESA NACIONAL MARINHA	159,12	159,12	0,00	0,00
2211004555	NOC ASSOCIAÇÃO	850,00	850,00	0,00	0,00
2211004557	SIBS CARTÕES PRODUÇÃO E PROCESSAMENTO DE	536,02	536,02	0,00	0,00
2211004560	VISUALFORMA - TECNOLOGIAS DE INFORMAÇÃO, S	790,12	790,12	0,00	0,00
2211004561	MÁRCIA FIGUEIREDO VIEIRA LEITE	1 300,00	1 300,00	0,00	0,00

MUNICÍPIO DE CONSTÂNCIA

Mês de Dezembro Ano: 2023

Conta	Designação	Mov. Débito	Mov. Crédito	Saldo Débito	Saldo Crédito
2211004566	ENHIDRICA - CONSULTORES DE ENGENHARIA AMBI	5 550,39	5 550,39	0,00	0,00
2211004568	CÓDIGO INVEJÁVEL, LDA.	2 922,56	3 354,99	0,00	432,43
2211004573	COLORADD SOCIAL - ASSOCIAÇÃO	779,25	779,25	0,00	0,00
2211004575	CENTELHA CRIATIVA - ASSOCIAÇÃO CULTURAL	940,00	940,00	0,00	0,00
2211004576	TROPHYFLASH - LDA.	82,01	82,01	0,00	0,00
2211004577	SONS EM TRÂNSITO - ESPECTÁCULOS CULTURAIS	15 375,00	15 375,00	0,00	0,00
2211004578	IMPRESA PUBLISHING, S. A.	3 075,00	3 075,00	0,00	0,00
2211004598	PAÍS REAL - PRODUÇÕES DE ESPETÁCULOS, UNIPE	6 150,00	6 150,00	0,00	0,00
2211004599	CIGARRATREVIDA UNIPESSOAL, LDA.	6 150,00	6 150,00	0,00	0,00
2211004600	BRAINSTORM CORP, PRODUÇÕES MUSICAIS E AUD	21 525,00	21 525,00	0,00	0,00
2211004601	INSTITUTO DE FORMAÇÃO E TRANSPORTES - PASS	280,00	280,00	0,00	0,00
2211004602	HIDRAUVIANA, LDA	40,00	40,00	0,00	0,00
2211004603	DIAMANTINO COELHO & FILHO, SA	9,17	9,17	0,00	0,00
2211004605	DOMBI ASSOCIAÇÃO CRIATIVA	546,00	546,00	0,00	0,00
2211004607	BONUS ITINERIS - COOPERATIVA DE QUALIFICAÇÃC	2 736,75	2 736,75	0,00	0,00
2211004608	GIFT CAMPAIGN S.L.	742,50	742,50	0,00	0,00
2211004610	MARIA ROSA PIEDADE FARINHA	55,00	55,00	0,00	0,00
2211004611	PAPELARIA A VERINHA - SOC. UNIP. LDA.	1 369,40	1 369,40	0,00	0,00
2211004612	CONFRARIA QUINTAS DO TEJO	0,00	312,50	0,00	312,50
2211004614	STATION ALFERRAREDE, LDA	6,20	6,20	0,00	0,00
2211004615	FUTURBRAIN - CENTRO DE FORMAÇÃO, LDA.	815,00	815,00	0,00	0,00
2211004622	SUPERABRANTES - SUPERMERCADOS, LDA.	7,99	7,99	0,00	0,00
2211004623	ANA SOUSA LOUREIRO - SUPERMERCADOS UNIPES	1 146,53	1 146,53	0,00	0,00
2211004625	TRIBUTO VISIONÁRIO UNIPESSOAL LDA.	514,96	514,96	0,00	0,00
2211004626	PORTUGAL ACTIVO - ASSOCIAÇÃO DE CLUBES DE F	20,00	20,00	0,00	0,00
2211004627	CAMPING TOURS VAL DE LOIRE	832,54	832,54	0,00	0,00
2211004630	AUCHAN ENERGY, SA	50,00	50,00	0,00	0,00
2211004631	DISTRIPOMBAL SUPERMERCADOS, SA	35,94	35,94	0,00	0,00
2211004635	COUNTRY PARK LES ETANGS FLEURIS	1 584,00	1 584,00	0,00	0,00
2211004638	MÁRCIA ELAINE DA SILVA ALMEIDA	304,00	304,00	0,00	0,00
2211004640	JARDINS S. MARTINS - SOCIEDADE UNIPESSOAL, LI	4 985,31	4 985,31	0,00	0,00
2211004641	3DRIVERS - ENGENHARIA, INOVAÇÃO E AMBIENTE,	0,00	6 137,70	0,00	6 137,70
2211004642	CONSULTENERGIA - PROJETOS ELECTROTÉCNICOS	553,50	553,50	0,00	0,00
2211004643	SARL SOGE-CA	500,00	500,00	0,00	0,00
2211004647	FULLMACHINE, LDA.	3 302,55	3 302,55	0,00	0,00
2211004648	ROQUES VALE DO TEJO - COMÉRCIO DE AUTOMÓVI	73,67	73,67	0,00	0,00
2211004649	LA CARALA HOSTELERIA, SLU	16,80	16,80	0,00	0,00
2211004650	JAVIER & VICTORIA, SL	207,20	207,20	0,00	0,00
2211004651	FICARAQUI,LDA	85,00	85,00	0,00	0,00
2211004652	NDC PHOTOGRAPHY	230,00	230,00	0,00	0,00
2211004655	EDITORA HOGREFE, LDA.	231,29	231,29	0,00	0,00
2211004657	CAMPING SUHIBERRY	959,84	959,84	0,00	0,00
2211004658	KAMPAOH AGENCIAS DE VIAJES	377,00	377,00	0,00	0,00
2211004659	CHÂTEAU ROYAL DE BLOIS	170,00	170,00	0,00	0,00
2211004660	VALE DA ROSA - SOCIEDADE TURÍSTICA, LDA	3 504,00	3 504,00	0,00	0,00
2211004661	CAROLINAS, LDA.	1 202,94	1 202,94	0,00	0,00
2211004662	STARTPOSITIVE, LDA.	2 500,00	2 500,00	0,00	0,00
2211004664	ZIMEX - IMPORTAÇÃO EXPORTAÇÃO, SOCIEDADE U	3 729,45	3 729,45	0,00	0,00
2211004665	GESTACFORM - CONSULTORIA E FORMAÇÃO UNIPE	390,00	390,00	0,00	0,00
2211004666	AIG EUROPE S.A. - SUCURSAL EM PORTUGAL	4 887,43	4 887,43	0,00	0,00
2211004667	Heaven´s Sleepy, Lda	3 743,00	3 743,00	0,00	0,00

MUNICÍPIO DE CONSTÂNCIA

Mês de Dezembro Ano: 2023

Conta	Designação	Mov. Débito	Mov. Crédito	Saldo Débito	Saldo Crédito
2211004668	ESEGUR - EMPRESA DE SEGURANÇA SA	4 200,39	4 200,39	0,00	0,00
2211004674	HUMAN COOP, CRL	50,00	50,00	0,00	0,00
2211004676	PODIUM EVENTS, S.A.	6 150,00	6 150,00	0,00	0,00
2211004678	ANDRÉ DA SILVA GABRIEL	2 581,00	2 581,00	0,00	0,00
2211004687	VITOR NEVES OLIVEIRA, UNIPESSOAL, LDA.	1 599,00	1 599,00	0,00	0,00
2211004708	CIGARRA ERUDITA - ASSOCIAÇÃO	4 650,00	4 650,00	0,00	0,00
2211004709	FATAL FABRICA ARTIGOS CAVE E COMPONENTES PI	12,60	12,60	0,00	0,00
2211004711	CATIVARANIMA - ASSOCIAÇÃO CULTURAL	960,00	960,00	0,00	0,00
2211004714	ANA SOUSA & DAVID CORREIA - PRODUÇÕES LDA	848,00	848,00	0,00	0,00
2211004715	NADIA SOARES ESTADIEU	630,00	630,00	0,00	0,00
2211004720	DRUM BEAT, UNIPESSOAL, LDA.	184,50	184,50	0,00	0,00
2211004727	NEWAX UNIVERSAL TRADE, LDA	76,10	76,10	0,00	0,00
225	Fornecedores - faturas em receção e conferência	2 314 420,26	2 324 019,85	0,00	9 599,59
225000011	ABELHA - FERRAGENS E FERRAMENTAS DE TOMAR	5 885,77	5 885,77	0,00	0,00
225000020	CHAMACONTA - COMÉRCIO E CONTABILIDADE, LDA	230,92	230,92	0,00	0,00
225000027	J.C. BARTOLOMEU - INSTALAÇÕES ELÉCTRICAS, LD	194,58	194,58	0,00	0,00
225000036	ALMEIDA & SEIXAS, LDA.	258,86	258,86	0,00	0,00
225000049	ESPAÇO MECÂNICO - COM MANUT EQUIP TERRAPL	20 913,99	20 913,99	0,00	0,00
225000072	AIRC - ASSOCIAÇÃO INFORMÁTICA REGIÃO CENTRO	29 199,23	29 199,23	0,00	0,00
225000085	BERNARDO & FERREIRA, LDA	50,11	50,11	0,00	0,00
225000121	ARMAZÉNS CÉSAR CARVALHO & FILHOS, LDA	1 674,08	1 674,08	0,00	0,00
225000163	PETRÓLEOS DE PORTUGAL - PETROGAL, SA.	97 810,86	97 810,86	0,00	0,00
225000164	PROSONIC - PROD.IMAGEM E COMUNICAÇÃO, SA	13 520,88	13 520,88	0,00	0,00
225000165	MEO - Serviços de Comunicações e Multimédia, SA	17 131,60	17 131,60	0,00	0,00
225000179	T.B. - SUPORTES PEDAGÓGICOS, LDA	1 313,08	1 895,79	0,00	582,71
225000180	TCEL - TIPOGRAFIA CENTRAL DO ENTRONCAMENTO	7 288,42	7 288,42	0,00	0,00
225000203	RANCHO FOLCLÓRICO "OS CAMPONESES" DE MALF	5 545,00	5 545,00	0,00	0,00
225000216	E-REDES - Distribuição Eletricidade, SA	397,04	397,04	0,00	0,00
225000234	EPAL - EMPRESA PORTUGUESA DAS ÁGUAS LIVRES	230 448,85	230 448,85	0,00	0,00
225000239	CTT - CORREIOS DE PORTUGAL, S.A	7 458,79	7 458,79	0,00	0,00
225000284	SPA - SOCIEDADE PORTUGUESA DE AUTORES	8 934,60	8 934,60	0,00	0,00
225000316	ASSOCIAÇÃO DE ATLETISMO DE SANTARÉM	300,00	300,00	0,00	0,00
225000328	VIA VERDE PORTUGAL-GESTÃO SIST. ELECT.COBR.	4 075,49	4 075,49	0,00	0,00
225000346	EMPRESA EDITORA CIDADE DE TOMAR, LDA.	270,60	270,60	0,00	0,00
225000362	TAGUS - ASSOC.DESENV.INTEGRADO RIBATEJO INT	484,14	484,14	0,00	0,00
225000390	ASSOCIAÇÃO HUMAN. BOMBEIROS VOLUNTÁRIOS (	10 160,00	10 160,00	0,00	0,00
225000403	ANMP - ASSOC NACIONAL DE MUNICÍPIOS PORTUGI	550,00	550,00	0,00	0,00
225000405	SECTOR ALARM PORTUGAL, UNIPESSOAL LDA	11 452,65	11 452,65	0,00	0,00
225000432	ANACOM - AUTORIDADE NACIONAL DE COMUNICAÇ	1 000,00	1 000,00	0,00	0,00
225000437	ABRANFRIO - EQUIPAMENTOS HOTELEIROS, LDA	289,05	289,05	0,00	0,00
225000450	ASSOCIAÇÃO FILARMÓNICA MONTALVENSE 24 DE J	1 307,50	1 307,50	0,00	0,00
225000463	CASAL DO CARVALHAL, SOCIEDADE AGRÍCOLA, LDA	519,40	519,40	0,00	0,00
225000464	TRIESTÚDIO - ESTUDIO AUDIO, LDA	14 083,50	14 083,50	0,00	0,00
225000465	MEDIAON COMUNICAÇÃO SOCIAL, LDA	6 753,83	6 753,83	0,00	0,00
225000480	NERSANT - ASSOC.EMPRESARIAL REGIÃO SANTARI	307,50	307,50	0,00	0,00
225000510	ASSOCIAÇÃO CULTURAL E RECREATIVA RÁDIO HER	383,76	383,76	0,00	0,00
225000537	PROJECTIVA - REPRESENTAÇÕES SERVIÇOS, LDA	248,24	248,24	0,00	0,00
225000568	CORPO NACIONAL DE ESCUTAS CNE ESCUTISMO C	5 134,00	5 134,00	0,00	0,00
225000639	VILA POEMA - SOC.EXPLORAÇÃO GESTÃO HOTELEI	635,00	635,00	0,00	0,00
225000651	VALTER FERREIRA ARCANJO, LDA	1 027,30	1 027,30	0,00	0,00
225000718	RECHEIO CASH AND CARRY, S.A.	7 077,04	7 077,04	0,00	0,00

MUNICÍPIO DE CONSTÂNCIA

Mês de Dezembro Ano: 2023

Conta	Designação	Mov. Débito	Mov. Crédito	Saldo Débito	Saldo Crédito
225000719	BWH - DIET ART DESPORTO IMPORT, EXPORT REPR	292,74	292,74	0,00	0,00
225000727	MARIA TERESA FERNANDES ANTUNES VARELA BRA	441,55	441,55	0,00	0,00
225000729	ROSSIVIDRO - COMÉRCIO DE VIDROS E ESPELHOS	119,19	119,19	0,00	0,00
225000765	SERVISAN, PRODUTOS DE HIGIENE, S.A.	5 174,69	5 174,69	0,00	0,00
225000851	SILVALUZ - SOCIEDADE ELECTROTÉCNICA, LDA.	97,79	97,79	0,00	0,00
225000872	PLÂNTULA - PROPAGAÇÃO VEGETAL, LDA.	291,16	291,16	0,00	0,00
225000873	MANUEL DOS SANTOS GRAVE, LDA.	191,98	191,98	0,00	0,00
225000962	SIQ - SOCIEDADE DE INDÚSTRIAS QUIMICAS, LDA.	4 096,52	4 096,52	0,00	0,00
225000964	ISQ - INSTITUTO DE SOLDADURA E QUALIDADE	553,50	553,50	0,00	0,00
225001020	A. LOGOS - ASSOCIAÇÃO DESENV ASSESSORIA ENS	6 186,54	6 287,89	0,00	101,35
225001028	PETROALVES - DISTRIBUIDORA DE COMBUSTÍVEIS	183,10	183,10	0,00	0,00
225001055	NOVALEC - ELECTRÓNICA INDUSTRIAL DE PROTEC(	412,05	412,05	0,00	0,00
225001088	NOBREBRINDES, LDA.	317,34	317,34	0,00	0,00
225001091	ZÉPINHÃO - RESTAURAÇÃO,LDA.	223,00	223,00	0,00	0,00
225001122	MÁRMORES HENRIQUES & FILHO, LDA.	92,25	92,25	0,00	0,00
225001125	FIDELIDADE - COMPANHIA DE SEGUROS, S.A.	2 678,64	2 678,64	0,00	0,00
225001238	ESRI PORTUGAL - SISTEMAS E INFORMAÇÃO GEO(	10 332,00	10 332,00	0,00	0,00
225001253	MÁRIO ANTÓNIO PIRES CARVALHO	339,48	339,48	0,00	0,00
225001266	PÁGINA SEGUINTE, EDIÇÕES, LDA.	423,12	423,12	0,00	0,00
225001331	ANTUNES, LDA	57,00	57,00	0,00	0,00
225001347	FERCITA - FERRAGENS MATERIAIS DE CONSTRUÇÃ	87,90	87,90	0,00	0,00
225001382	ZONE SOFT, FABRICO DE PRODUTOS DE SOFTWAR	830,25	830,25	0,00	0,00
225001473	TOMARALVES - COM MAT ELETRICO ELECTROD, LD	954,73	954,73	0,00	0,00
225001478	HOBBYVIDA - SERVIÇOS DESPORTIVOS,LDA.	71 670,14	71 670,14	0,00	0,00
225001520	PAMAFE - INFORMÁTICA, LDA.	6 022,08	6 022,08	0,00	0,00
225001525	SARPNEUS - COMÉRCIO DE PNEUS, LDA.	125,58	125,58	0,00	0,00
225001530	SU ELETRICIDADE, SA	212 492,24	212 492,24	0,00	0,00
225001537	ARQUIVANDUS - DESENV REPRES COMERC SOFTW	4 674,00	4 674,00	0,00	0,00
225001559	PEZINHOS NO RIO RESTAURAÇÃO, LDA	302,90	302,90	0,00	0,00
225001561	EXTINCÊNDIOS - EQUIP PROT SEGURANÇA, SA	5 223,27	6 145,77	0,00	922,50
225001566	JOSÉ LOURENÇO - PNEUS E COMB. UNIPESSOAL, L	2 736,30	2 736,30	0,00	0,00
225001594	MANUTAN UNIPESSOAL, LDA.	2 696,65	2 696,65	0,00	0,00
225001604	PORTUGALINTERACTIVO-TECNOLOGIAS DE INFORM	61,50	61,50	0,00	0,00
225001672	SUMA - SERVIÇOS URBANOS E MEIO AMBIENTE, S.A	141 645,49	141 645,49	0,00	0,00
225001728	TALHAS, HERANÇA E TRADIÇÃO OLARIA, LDA	1 371,59	1 371,59	0,00	0,00
225001738	PÚBLICO - COMUNICAÇÃO SOCIAL, SA.	555,36	555,36	0,00	0,00
225001779	CLASSE MEDIA - COMUNICAÇÃO E SERVIÇOS, UNIP	553,50	553,50	0,00	0,00
225001795	SUPERMERCADO FLAVIAMAR, LDA.	2 841,61	2 880,61	0,00	39,00
225001809	UNISELF-GESTÃO EXPLORAÇÃO RESTAURANTES E	232 288,02	232 288,02	0,00	0,00
225001971	NOS COMUNICAÇÕES, SA	907,28	907,28	0,00	0,00
225001976	PAULO JORGE ROSÁRIO SANTOS	3 052,50	3 052,50	0,00	0,00
225001986	AOPEDASLETRAS de L.G.C. UNIPESSOAL, LDA.	77,90	77,90	0,00	0,00
225002106	MARIA DIONISIA CORDEIRO MORGADO	2 731,39	2 731,39	0,00	0,00
225002131	ASSOCIAÇÃO DE CICLISMO DE SANTARÉM	250,00	250,00	0,00	0,00
225002164	AQUILINO PEREIRA LOPES NATIVIDADE	1 537,54	1 537,54	0,00	0,00
225002186	JOSÉ PAULO BRÁZ NOBRE	3 380,00	3 380,00	0,00	0,00
225002260	PEDRO MIGUEL VICENTE NUNES	56,00	56,00	0,00	0,00
225002315	CARAVELA - COMPANHIA DE SEGUROS, SA	6 174,02	6 174,02	0,00	0,00
225002328	KEEP SOLUTIONS, LDA	11 835,06	11 835,06	0,00	0,00
225002336	VORTAL, COMÉRCIO ELECTRÓNICO, CONSULTADOF	0,00	102,50	0,00	102,50
225002373	RANEXPRESS - TRANSP. RODOVIÁRIOS DE MERCAI	167,24	167,24	0,00	0,00

MUNICÍPIO DE CONSTÂNCIA

Mês de Dezembro Ano: 2023

Conta	Designação	Mov. Débito	Mov. Crédito	Saldo Débito	Saldo Crédito
225002521	MANUSYSTEMS - MANUTENÇÃO DE SISTEMAS, LDA	2 035,65	2 035,65	0,00	0,00
225002585	SOMAGEC, LDA.	165,44	165,44	0,00	0,00
225002595	ANTÓNIO LOURO PEREIRA & IRMÃO, LDA	798,82	798,82	0,00	0,00
225002601	AGÊNCIA PARA A MODERNIZAÇÃO ADMINISTRATIVA	1 149,90	1 149,90	0,00	0,00
225002638	CLAUDIRUI - RESTAURAÇÃO, LDA	9 395,19	9 395,19	0,00	0,00
225002642	CLASSE A+, LDA	2 976,05	2 976,05	0,00	0,00
225002681	PROJECTTIME - DIST. DE EQUIP. ELECTRÓNICOS, LI	1 568,24	1 568,24	0,00	0,00
225002685	MISTERIUS - ARTIGOS MAGIA, ENFEITES ESPECTÁC	84,39	84,39	0,00	0,00
225002703	LIVRARIA PONTE DO RARO - PAPELARIA E INFORMÁ	1 500,00	1 500,00	0,00	0,00
225002736	INETUM ESPAÑA, S.A. - SUCURSAL EM PORTUGAL	26 569,21	26 569,21	0,00	0,00
225002742	INTERPREV-SEGURANÇA E SAÚDE NO TRABALHO, S	2 881,03	2 881,03	0,00	0,00
225002751	GRACINDA DE JESUS SILVA & FILHOS, LDA	3 996,27	3 996,27	0,00	0,00
225002799	CÉSAR CASTELÃO & FILHOS, LDA	1 322,25	1 322,25	0,00	0,00
225002805	EDP Comercial - Comercialização de Energia, SA	259 533,95	259 533,95	0,00	0,00
225002824	PROVA DE COR 2 - DESIGN E PUBLICIDADE, LDA	10 231,76	10 231,76	0,00	0,00
225002844	INTERFIRE, LDA	4 842,21	4 842,21	0,00	0,00
225002851	MÉDIO TEJO 21 - AG REG ENERGIA AMBIENTE REGI	6 057,76	6 057,76	0,00	0,00
225002952	PROGLOBAL - COMÉRCIO DE PRODUTOS LICENCIAI	1 010,33	1 010,33	0,00	0,00
225002981	AMERICANA - PAPELARIA, SA	6 965,64	6 965,64	0,00	0,00
225002986	MAQUILOTUS, COMÉRCIO DE PRODUTOS DE LIMPE	3 283,89	3 283,89	0,00	0,00
225003006	STRATFORD-UPON-AVON BUTTERFLY FARM LTD	4 868,80	4 868,80	0,00	0,00
225003102	PONTAVENTURA - DESPORTO E NATUREZA, LDA	276,75	276,75	0,00	0,00
225003108	ASSOCIAÇÃO DE PATINAGEM DO RIBATEJO	95,00	95,00	0,00	0,00
225003117	COR DO SOM - PRODUÇÃO DE ESPECTÁCULOS MU	2 890,50	3 567,00	0,00	676,50
225003129	MEDIALIVRE, SA	121,77	121,77	0,00	0,00
225003134	ALMOUROLTEC - SERVIÇOS DE INFORMÁTICA E INT	144,28	144,28	0,00	0,00
225003163	AIDA MARGARIDA PEREIRA BENTO, UNIPESSOAL, LI	150,00	150,00	0,00	0,00
225003168	OLIVEIRA & MARQUES, LDA	23 827,51	23 827,51	0,00	0,00
225003212	ROSA LOPES, GONÇALVES MENDES & ASSOCIADOS	11 808,00	11 808,00	0,00	0,00
225003214	CICO - CENTRO INTERNACIONAL DO CARRILHÃO E	200,00	200,00	0,00	0,00
225003217	JORGE LOUREIRO - PROJECTOS DE ENGENHARIA E	618,08	618,08	0,00	0,00
225003226	SIBS Forward Payment Solutions, S.A.	405,90	479,70	0,00	73,80
225003251	BUREAU VERITAS RINAVE UNIPESSOAL, LDA	247,26	247,26	0,00	0,00
225003259	ANTÓNIO PICÃO UNIPESSOAL, LDA	4 619,73	4 852,63	0,00	232,90
225003274	DRAMA&BEIÇO ASSOCIAÇÃO CULTURAL	1 200,00	1 200,00	0,00	0,00
225003329	RUI FRANCISCO MARTINS REIS	1 537,50	1 906,50	0,00	369,00
225003376	MADEISMART, FERRAGENS, MADEIRAS E DERIVADO	469,42	469,42	0,00	0,00
225003417	VIVA BUILD, LDA	1 992,60	1 992,60	0,00	0,00
225003419	DIALGEST - SODEFE, SISTEMAS DE INFORMAÇÃO, L	337,77	337,77	0,00	0,00
225003441	MAXICÓPIA - EQUIPAMENTOS ESCRITÓRIO, LDA	3 990,09	3 990,09	0,00	0,00
225003449	AUDIOGEST - ASSOCIAÇÃO PARA A GESTÃO E DISTI	1 740,65	1 740,65	0,00	0,00
225003486	MÁRIO MARQUES ANTÓNIO UNIPESSOAL, LDA	664,20	664,20	0,00	0,00
225003490	TAGIS - CENTRO DE CONSERVAÇÃO DAS BORBOLE	390,00	390,00	0,00	0,00
225003492	PAPETARGET, S.A.	3 436,48	3 436,48	0,00	0,00
225003502	LUSO CUANZA - IMPORTAÇÃO E EXPORTAÇÃO, LDA	1 463,70	1 463,70	0,00	0,00
225003539	MIRATERRAPLANAGENS, LDA.	24 476,57	24 476,57	0,00	0,00
225003542	UNIVERSIDADE DO PORTO	1 290,00	1 290,00	0,00	0,00
225003583	ADSE - INSTITUTO DE PROTEÇÃO E ASSISTÊNCIA N	0,00	5 179,92	0,00	5 179,92
225003591	4MB - CONSTRUÇÕES, LDA.	12 274,71	12 274,71	0,00	0,00
225003593	MENDES & IRMÃOS, SA	9,64	9,64	0,00	0,00
225003607	SPAL - SOCIEDADE DE PORCELANAS DE ALCOBAÇA	602,33	602,33	0,00	0,00

MUNICÍPIO DE CONSTÂNCIA

Mês de Dezembro Ano: 2023

Conta	Designação	Mov. Débito	Mov. Crédito	Saldo Débito	Saldo Crédito
225003623	RUNLIMIT, LDA	2 319,04	2 319,04	0,00	0,00
225003628	FRANCISCO VICENTE BARROSO, LDA	3 075,00	3 075,00	0,00	0,00
225003655	SHORTIME - DISTRIBUIÇÃO E RECOLHA DE DOCUMI	996,30	996,30	0,00	0,00
225003687	OBRIALVES - CONSTRUÇÕES, LDA	1 099,25	1 099,25	0,00	0,00
225003730	PLURIRESÍDUOS, GESTÃO E TRATAMENTO DE RESÍ	7 752,47	7 752,47	0,00	0,00
225003744	RECORDESCALA - REPARAÇÃO DE VIATURAS E COI	4 793,47	5 890,28	0,00	1 096,81
225003754	ANDAMENTO VIVO PRODUÇÕES, UNIPESSOAL, LDA	130 720,45	130 720,45	0,00	0,00
225003758	TRILHO PERDIDO UNIPESSOAL, LDA	7 014,68	7 014,68	0,00	0,00
225003761	BESTOFGIFTS, LDA	76,76	76,76	0,00	0,00
225003773	MANUEL CARLOS SILVA PEREIRA & FILHOS, LDA	251,79	251,79	0,00	0,00
225003830	TANQUELUZ - IMP EXP COM MAT ELÉCTRICOS, SA	41,54	41,54	0,00	0,00
225003832	SODIL, UNIPESSOAL, LDA	515,28	515,28	0,00	0,00
225003874	FILIPA ALEXANDRA RUIVO DOS SANTOS	1 550,00	1 550,00	0,00	0,00
225003882	INOVPAPER, LDA	206,64	206,64	0,00	0,00
225003906	H.JDP ALIMENTAR, UNIPESSOAL, LDA	3 763,98	3 763,98	0,00	0,00
225003951	AUTO-SUECO PORTUGAL - VEÍCULOS PESADOS, S.A	8 891,41	8 891,41	0,00	0,00
225003959	PINTO & CRUZ, SA	2 410,63	2 410,63	0,00	0,00
225003963	CONTROLAUTO - CONTROLO TÉCNICO AUTOMÓVEI	1 035,84	1 035,84	0,00	0,00
225003965	OBVIOUS WINNERS, LDA	412,67	412,67	0,00	0,00
225003966	KMG KINGMAN, MANUTENÇÃO GLOBAL, LDA.	9 403,97	9 403,97	0,00	0,00
225003970	RSTJ - GESTÃO E TRATAMENTO DE RESÍDUOS, E.I.M	98 972,28	98 972,28	0,00	0,00
225003992	OPTILINK, LDA	799,50	799,50	0,00	0,00
225004003	BOOM LIFT - VENDA, ALUGUER E ASSISTÊNCIA INDU	88,42	88,42	0,00	0,00
225004005	ZÊZEREPLANT, COMÉRCIO DE PLANTAS E ARTIGOS	11 679,47	11 679,47	0,00	0,00
225004020	ABRANCOP - CONSTRUÇÃO CIVIL E OBRAS PÚBLICA	1 058,54	1 058,54	0,00	0,00
225004023	NIGHTSHIFT, UNIPESSOAL, LDA	6 211,50	6 211,50	0,00	0,00
225004044	HELENA VIOLETA CONCEIÇÃO SILVA VIEIRA	971,26	971,26	0,00	0,00
225004049	AURORA FLORINDA DA SILVA SANTOS MESQUITA	739,34	739,34	0,00	0,00
225004060	FLÁVIO JOSÉ DA SILVA ROVISCO VIEIRA	123,62	123,62	0,00	0,00
225004086	AGRIDISTRIBUIÇÃO RETALHO ESPECIALIZADO, SA	217,72	217,72	0,00	0,00
225004108	PLURIVET - VETERINÁRIA E PECUÁRIA, LDA	597,78	597,78	0,00	0,00
225004130	SYSCRUM, LDA.	2 451,02	2 451,02	0,00	0,00
225004132	VERIZON CONNECT PORTUGAL, SA	2 952,00	2 952,00	0,00	0,00
225004136	CATI - CENTRO ATLÂNTICO DAS TECNOLOGIAS DE I	144,24	144,24	0,00	0,00
225004154	JOÃO PAULO FERREIRA CALADO	233,70	233,70	0,00	0,00
225004160	EMPILOPES - Comércio e Aluguer de Equipamentos, Ld	1 361,22	1 361,22	0,00	0,00
225004165	SQUAD IT - YOUR BUSINESS OUR MISSION, UNIPES	2 398,50	2 398,50	0,00	0,00
225004179	CTT CONTACTO, SA	104,55	104,55	0,00	0,00
225004194	OCEANOTRADE - IMPORTAÇÃO E EXPORTAÇÃO, SA	456,83	456,83	0,00	0,00
225004215	LIFERAFT - VENDA MANUTENÇÃO EQUIP NAÚTICO,	712,87	712,87	0,00	0,00
225004219	SABORES DO TI PEREIRA, UNIPESSOAL LDA	28,00	28,00	0,00	0,00
225004224	COPIDATA, S.A.	9 109,49	9 109,49	0,00	0,00
225004242	CLARISSE ISABEL MENDES CONDE MARQUES	95,99	95,99	0,00	0,00
225004247	CATARINA & FRANCISCO, LDA	14 760,00	14 760,00	0,00	0,00
225004263	PRIBERAM INFORMÁTICA	708,48	708,48	0,00	0,00
225004289	SINDICATO NACIONAL DOS MÉDICOS VETERINÁRIO	261,38	261,38	0,00	0,00
225004296	HELDER GIL EUGÉNIO & SANTOS, LDA	534,68	534,68	0,00	0,00
225004298	SEPITRA - COMÉRCIO MÁQUINAS EQUIPAMENTOS,	425,56	425,56	0,00	0,00
225004306	SERVIOPEN PORTUGAL, LDA	890,40	1 113,00	0,00	222,60
225004316	AGROLEGÃ UNIPESSOAL, LDA	1 316,42	1 316,42	0,00	0,00
225004322	PROVA D' ALGODÃO, LDA.	3 400,50	3 400,50	0,00	0,00

MUNICÍPIO DE CONSTÂNCIA

Mês de Dezembro Ano: 2023

Conta	Designação	Mov. Débito	Mov. Crédito	Saldo Débito	Saldo Crédito
225004326	CRP - COMÉRCIO E RECICLAGEM DE PRODUTOS, LI	6 439,80	6 439,80	0,00	0,00
225004340	MICROABREU, LDA.	1 162,35	1 162,35	0,00	0,00
225004351	PURGEST - SERVIÇOS AMBIENTAIS, LDA	22 970,16	22 970,16	0,00	0,00
225004365	FERNANDO DE OLIVEIRA SOBRAL	811,80	811,80	0,00	0,00
225004376	RMTEJO - TRANSPORTES RODOVIÁRIOS DE PASSA(	33 928,79	33 928,79	0,00	0,00
225004383	GRUPO VENDAP, SA	3 891,72	3 891,72	0,00	0,00
225004384	PSG SEGURANÇA PRIVADA	1 230,00	1 230,00	0,00	0,00
225004420	VANESSA MANIQUE MARQUES	237,30	237,30	0,00	0,00
225004422	PALAVRAS & RIMAS, LDA.	1 765,67	1 765,67	0,00	0,00
225004429	LACTOGAL - PRODUTOS ALIMENTARES, S.A.	9 834,89	9 834,89	0,00	0,00
225004448	LIGIA ANDREIA DAMÁZIO GONÇALVES PIMPISTA	106,90	106,90	0,00	0,00
225004467	GRÁFICA MAIADOURO, LDA.	4 918,40	4 918,40	0,00	0,00
225004472	ALB CANALIZAÇÕES - SOCIEDADE UNIPESSOAL, LD	1 216,65	1 216,65	0,00	0,00
225004480	TALENTO INTEMPORAL, LDA.	153,75	153,75	0,00	0,00
225004488	ROLISPORT DIGITAL - AGÊNCIA DE PUBLICIDADE, LI	4 023,25	4 023,25	0,00	0,00
225004489	ESPECTRO - SISTEMAS DE INFORMAÇÃO, S.A.	5 303,88	5 303,88	0,00	0,00
225004493	ACIRT - ASSOCIAÇÃO CONFRARIA IBÉRICA DO TEJC	105,00	105,00	0,00	0,00
225004501	Exótico & Histórico Unipessoal, Lda.	550,00	550,00	0,00	0,00
225004507	FLYING LEAVES - AGÊNCIA DE VIAGENS UNIPESSOA	4 563,00	4 563,00	0,00	0,00
225004509	SALVA MAIS, LDA.	18 349,64	18 349,64	0,00	0,00
225004519	GEOLED - MATERIAL ELECTRICO LDA.	89,79	89,79	0,00	0,00
225004528	HARDLEVEL - ENERGIAS RENOVÁVEIS, S.A.	2 914,92	2 914,92	0,00	0,00
225004530	MONTANHEXIMIA - ASSOCIAÇÃO DESPORTIVA	1 000,00	1 000,00	0,00	0,00
225004557	SIBS CARTÕES PRODUÇÃO E PROCESSAMENTO DE	536,02	536,02	0,00	0,00
225004560	VISUALFORMA - TECNOLOGIAS DE INFORMAÇÃO, S	790,12	790,12	0,00	0,00
225004566	ENHIDRICA - CONSULTORES DE ENGENHARIA AMBI	5 550,39	5 550,39	0,00	0,00
225004568	CÓDIGO INVEJÁVEL, LDA.	3 378,27	3 378,27	0,00	0,00
225004573	COLORADD SOCIAL - ASSOCIAÇÃO	779,25	779,25	0,00	0,00
225004575	CENTELHA CRIATIVA - ASSOCIAÇÃO CULTURAL	940,00	940,00	0,00	0,00
225004576	TROPHYFLASH - LDA.	82,01	82,01	0,00	0,00
225004577	SONS EM TRÂNSITO - ESPECTÁCULOS CULTURAIS	15 375,00	15 375,00	0,00	0,00
225004578	IMPRESA PUBLISHING, S. A.	3 075,00	3 075,00	0,00	0,00
225004598	PAÍS REAL - PRODUÇÕES DE ESPETÁCULOS, UNIPE	6 150,00	6 150,00	0,00	0,00
225004599	CIGARRATREVIDA UNIPESSOAL, LDA.	6 150,00	6 150,00	0,00	0,00
225004600	BRAINSTORM CORP, PRODUÇÕES MUSICAIS E AUD	21 525,00	21 525,00	0,00	0,00
225004601	INSTITUTO DE FORMAÇÃO E TRANSPORTES - PASS	280,00	280,00	0,00	0,00
225004605	DOMBI ASSOCIAÇÃO CRIATIVA	546,00	546,00	0,00	0,00
225004607	BONUS ITINERIS - COOPERATIVA DE QUALIFICAÇÃC	2 736,75	2 736,75	0,00	0,00
225004608	GIFT CAMPAIGN S.L.	742,50	742,50	0,00	0,00
225004610	MARIA ROSA PIEDADE FARINHA	55,00	55,00	0,00	0,00
225004611	PAPELARIA A VERINHA - SOC. UNIP. LDA.	1 369,40	1 369,40	0,00	0,00
225004612	CONFRARIA QUINTAS DO TEJO	312,50	312,50	0,00	0,00
225004615	FUTURBRAIN - CENTRO DE FORMAÇÃO, LDA.	815,00	815,00	0,00	0,00
225004623	ANA SOUSA LOUREIRO - SUPERMERCADOS UNIPES	1 142,51	1 142,51	0,00	0,00
225004625	TRIBUTO VISIONÁRIO UNIPESSOAL LDA.	514,96	514,96	0,00	0,00
225004638	MÁRCIA ELAINE DA SILVA ALMEIDA	528,00	528,00	0,00	0,00
225004640	JARDINS S. MARTINS - SOCIEDADE UNIPESSOAL, LI	4 985,31	4 985,31	0,00	0,00
225004641	3DRIVERS - ENGENHARIA, INOVAÇÃO E AMBIENTE,	6 137,70	6 137,70	0,00	0,00
225004642	CONSULTENERGIA - PROJETOS ELECTROTÉCNICOS	553,50	553,50	0,00	0,00
225004647	FULLMACHINE, LDA.	3 302,55	3 302,55	0,00	0,00
225004648	ROQUES VALE DO TEJO - COMÉRCIO DE AUTOMÓVI	73,67	73,67	0,00	0,00

MUNICÍPIO DE CONSTÂNCIA

Mês de Dezembro Ano: 2023

Conta	Designação	Mov. Débito	Mov. Crédito	Saldo Débito	Saldo Crédito
225004651	FICARAQUI,LDA	85,00	85,00	0,00	0,00
225004655	EDITORA HOGREFE, LDA.	231,29	231,29	0,00	0,00
225004661	CAROLINAS, LDA.	1 202,94	1 202,94	0,00	0,00
225004662	STARTPOSITIVE, LDA.	2 500,00	2 500,00	0,00	0,00
225004664	ZIMEX - IMPORTAÇÃO EXPORTAÇÃO, SOCIEDADE U	3 729,45	3 729,45	0,00	0,00
225004665	GESTACFORM - CONSULTORIA E FORMAÇÃO UNIPE	390,00	390,00	0,00	0,00
225004666	AIG EUROPE S.A. - SUCURSAL EM PORTUGAL	534,03	534,03	0,00	0,00
225004667	Heaven´s Sleepy, Lda	3 743,00	3 743,00	0,00	0,00
225004668	ESEGUR - EMPRESA DE SEGURANÇA SA	4 200,39	4 200,39	0,00	0,00
225004674	HUMAN COOP, CRL	50,00	50,00	0,00	0,00
225004676	PODIUM EVENTS, S.A.	6 150,00	6 150,00	0,00	0,00
225004678	ANDRÉ DA SILVA GABRIEL	2 581,00	2 581,00	0,00	0,00
225004687	VITOR NEVES OLIVEIRA, UNIPESSOAL, LDA.	1 599,00	1 599,00	0,00	0,00
225004708	CIGARRA ERUDITA - ASSOCIAÇÃO	4 650,00	4 650,00	0,00	0,00
225004709	FATAL FABRICA ARTIGOS CAVE E COMPONENTES PI	12,60	12,60	0,00	0,00
225004711	CATIVARANIMA - ASSOCIAÇÃO CULTURAL	960,00	960,00	0,00	0,00
225004714	ANA SOUSA & DAVID CORREIA - PRODUÇÕES LDA	848,00	848,00	0,00	0,00
225004720	DRUM BEAT, UNIPESSOAL, LDA.	184,50	184,50	0,00	0,00
23	Pessoal	2 013 764,82	2 013 764,82	0,00	0,00
231	Remunerações a pagar	2 001 257,59	2 001 257,59	0,00	0,00
2310	Aos titulares dos órgãos de soberania e membros dos ór	93 720,94	93 720,94	0,00	0,00
2312	Ao pessoal	1 907 536,65	1 907 536,65	0,00	0,00
232	Adiantamentos	12 507,23	12 507,23	0,00	0,00
2320	Aos titulares dos órgãos de soberania e membros dos ór	11 930,33	11 930,33	0,00	0,00
2322	Ao pessoal	576,90	576,90	0,00	0,00
24	Estado e outros entes públicos	2 492 990,98	2 444 673,53	48 317,45	0,00
242	Retenção de impostos sobre rendimentos	266 223,97	266 223,97	0,00	0,00
2421	De trabalho dependente	257 527,00	257 527,00	0,00	0,00
24211	IRS - Trabalho Dependente - Credora de Retenções	257 527,00	257 527,00	0,00	0,00
2422	De trabalho independente	8 690,97	8 690,97	0,00	0,00
24221	IRS - Trabalho independente - Credora de Retenções	8 690,97	8 690,97	0,00	0,00
2429	Outras retenções	6,00	6,00	0,00	0,00
242901	IRS - Outras retenções - Pensões	6,00	6,00	0,00	0,00
2429011	IRS - Outras retenções - Pensões - Credora de Retenção	6,00	6,00	0,00	0,00
243	Imposto sobre o valor acrescentado (IVA)	1 275 557,59	1 227 240,14	48 317,45	0,00
2432	IVA dedutível	59 886,10	59 886,10	0,00	0,00
24321	IVA Ded.-Existências	13 621,46	13 621,46	0,00	0,00
243211	IVA Ded.-Exist.-Taxa Reduzida	12 473,89	12 473,89	0,00	0,00
2432111	IVA Ded.-Exist.-Tx.Red.-M.Nac.	12 473,89	12 473,89	0,00	0,00
243213	IVA Ded.-Exist.-Taxa Normal	1 147,57	1 147,57	0,00	0,00
2432131	IVA Ded.-Exist.-Tx.Nor.-M.Nac.	1 147,57	1 147,57	0,00	0,00
24322	IVA Ded. Imobilizado	4 766,65	4 766,65	0,00	0,00
243221	IVA Ded.-Imob.-Taxa Reduzida	487,20	487,20	0,00	0,00
2432211	IVA Ded.-Imob.-Tx.Red.-M.Nac.	487,20	487,20	0,00	0,00
243223	IVA Ded.-Imob.-Taxa Normal	4 279,45	4 279,45	0,00	0,00
2432231	IVA Ded.-Imob.-Tx.Nor.-M.Nac.	4 279,45	4 279,45	0,00	0,00
24323	IVA Ded. Outros Bens Serviços	41 497,99	41 497,99	0,00	0,00
243231	IVA Ded.-OBS-Taxa Reduzida	1 122,72	1 122,72	0,00	0,00
2432311	IVA Ded.-OBS-Tx.Red.-M.Nac.	1 122,72	1 122,72	0,00	0,00
243233	IVA Ded.-OBS-Taxa Normal	40 375,27	40 375,27	0,00	0,00
2432331	IVA Ded.-OBS-Tx.Nor.-M.Nac.	40 375,27	40 375,27	0,00	0,00

MUNICÍPIO DE CONSTÂNCIA

Mês de Dezembro Ano: 2023

Conta	Designação	Mov. Débito	Mov. Crédito	Saldo Débito	Saldo Crédito
2433	IVA liquidado	47 213,61	47 213,61	0,00	0,00
24331	IVA Liq.-Operações Gerais	47 213,61	47 213,61	0,00	0,00
243311	IVA Liq.-Op.Ger.-Taxa Reduzida	18 424,33	18 424,33	0,00	0,00
2433111	IVA Liq.-Op.Ger.-Tx.Red.-M.Nac.	18 424,33	18 424,33	0,00	0,00
243312	IVA Liq.-Op.Ger.-Taxa Intermédia	1 571,71	1 571,71	0,00	0,00
2433121	IVA Liq.-Op.Ger.-Tx.Int.-M.Nac.	1 571,71	1 571,71	0,00	0,00
243313	IVA Liq.-Op.Ger.-Taxa Normal	27 217,57	27 217,57	0,00	0,00
2433131	IVA Liq.-Op.Ger.-Tx.Nor.-M.Nac.	27 217,57	27 217,57	0,00	0,00
2434	IVA regularizações	845,56	845,56	0,00	0,00
24341	A favor da entidade	212,33	212,33	0,00	0,00
243413	IVA Reg. Fav.Ent.-Devoluções de Clientes	194,85	194,85	0,00	0,00
2434131	IVA Reg. Fav.Ent.-Devol.Clientes-Taxa Reduzida	192,89	192,89	0,00	0,00
24341311	IVA Reg. Fav.Ent.-Devol.Client.-Tx.Red.-M.Nac.	192,89	192,89	0,00	0,00
2434133	IVA Reg. Fav.Ent.-Devol.Clientes-Taxa Normal	1,96	1,96	0,00	0,00
24341331	IVA Reg. Fav.Ent.-Devol.Client.-Tx.Nor.-M.Nac.	1,96	1,96	0,00	0,00
243414	IVA Reg. Fav.Ent.-Desc.Abat. Concedidos	17,48	17,48	0,00	0,00
2434141	IVA Reg. Fav.Ent.-Desc.Abat.-Taxa Reduzida	17,48	17,48	0,00	0,00
24341411	IVA Reg. Fav.Ent.-Desc.Abat.-Tx.Red.-M.Nac.	17,48	17,48	0,00	0,00
24342	A favor da entidade contabilística Estado	633,23	633,23	0,00	0,00
243423	IVA Reg. Fav.Est.-Devoluções a Fornecedores	633,16	633,16	0,00	0,00
2434231	IVA Reg. Fav.Est.-Devol.Fornec.-Taxa Reduzida	7,83	7,83	0,00	0,00
24342311	IVA Reg. Fav.Est.-Devol.Fornec.-Tx.Red.-M.Nac.	7,83	7,83	0,00	0,00
2434232	IVA Reg. Fav.Est.-Devol.Fornec.-Taxa Intermédia	0,46	0,46	0,00	0,00
24342321	IVA Reg. Fav.Est.-Devol.Fornec.-Tx.Int.-M.Nac.	0,46	0,46	0,00	0,00
2434233	IVA Reg. Fav.Est.-Devol.Fornec.-Taxa Normal	624,87	624,87	0,00	0,00
24342331	IVA Reg. Fav.Est.-Devol.Fornec.-Tx.Nor.-M.Nac.	624,87	624,87	0,00	0,00
243429	IVA Outras Reg. M/T Favor do Estado	0,07	0,07	0,00	0,00
2434293	IVA Outras Reg. M/T Fav.Est.-Taxa Normal	0,07	0,07	0,00	0,00
24342931	IVA Outras Reg. M/T Fav.Est.-Tx.Nor.-M.Nac.	0,07	0,07	0,00	0,00
2435	IVA apuramento	589 696,31	589 696,31	0,00	0,00
2437	IVA a recuperar	577 916,01	529 598,56	48 317,45	0,00
245	Contribuições para sistemas de proteção social e subsist	951 209,42	951 209,42	0,00	0,00
2451	Sistemas de proteção social	831 244,93	831 244,93	0,00	0,00
24511	Parte do trabalhador	261 694,74	261 694,74	0,00	0,00
245111	Caixa Geral de Aposentações	103 268,23	103 268,23	0,00	0,00
2451111	Caixa Geral de Aposentações - Credora Retenções	103 268,23	103 268,23	0,00	0,00
245112	Segurança Social - Regime Geral	158 301,19	158 301,19	0,00	0,00
2451121	Segurança Social - Regime Geral - Credora Retenções	158 301,19	158 301,19	0,00	0,00
245119	Outros	125,32	125,32	0,00	0,00
2451191	Outros - Sistemas proteção social - Credora Retenções	125,32	125,32	0,00	0,00
24512	Parte patronal	569 550,19	569 550,19	0,00	0,00
245121	Caixa Geral de Aposentações	222 265,32	222 265,32	0,00	0,00
245121000224	CAIXA GERAL DE APOSENTAÇÕES	222 265,32	222 265,32	0,00	0,00
245122	Segurança Social - Regime Geral	347 284,87	347 284,87	0,00	0,00
245122002651	INSTITUTO GESTÃO FINANCEIRA SEGURANÇA SOCI	347 284,87	347 284,87	0,00	0,00
2452	Subsistemas de saúde	118 154,64	118 154,64	0,00	0,00
24521	Parte do trabalhador	74 271,62	74 271,62	0,00	0,00
245211	Subsistemas de saúde - Parte Trabalhador - Credora Re	74 271,62	74 271,62	0,00	0,00
2452111	ADSE-Subsistema de Saúde - Parte Trabalhador-Credor	74 271,62	74 271,62	0,00	0,00
24522	Parte patronal	43 883,02	43 883,02	0,00	0,00
24522002596	SNS - SERVIÇO NACIONAL DE SAÚDE	43 883,02	43 883,02	0,00	0,00

MUNICÍPIO DE CONSTÂNCIA

Mês de Dezembro Ano: 2023

Conta	Designação	Mov. Débito	Mov. Crédito	Saldo Débito	Saldo Crédito
2459	Outros	1 809,85	1 809,85	0,00	0,00
24591	Outras - Credora Retenções	1 809,85	1 809,85	0,00	0,00
245911	Segurança Social - Dívidas de Fornecedores/Outros - Cr	1 809,85	1 809,85	0,00	0,00
25	Financiamentos obtidos	173 971,51	824 446,09	0,00	650 474,58
251	Instituições de crédito e sociedades financeiras	173 971,51	824 446,09	0,00	650 474,58
2511	Empréstimos bancários	147 623,28	744 925,50	0,00	597 302,22
25112	De médio e longo prazo	147 623,28	744 925,50	0,00	597 302,22
251121	Exigível a curto prazo	73 811,64	147 623,28	0,00	73 811,64
2511211	Instituíções Financeiras Monetárias Residentes	73 811,64	147 623,28	0,00	73 811,64
25112111	Não Excecionados	26 302,08	80 423,08	0,00	54 121,00
2511211109	Empréstimo Nº 2105432 830-008 - Banco BPI (CESM)	0,00	27 818,92	0,00	27 818,92
2511211113	Empréstimo Nº 11129748096 - Santander Totta (PASM 2	6 539,64	13 079,28	0,00	6 539,64
2511211115	Empréstimo Nº 2105432 830-009 - Banco BPI (CEM)	19 762,44	39 524,88	0,00	19 762,44
25112112	Excecionados (anteriormente)	47 509,56	67 200,20	0,00	19 690,64
2511211209	Empréstimo Nº 2105432 830-008 - Banco BPI (CESM)	47 509,56	67 200,20	0,00	19 690,64
251122	Exigível a médio e longo prazo	73 811,64	597 302,22	0,00	523 490,58
2511221	Instituíções Financeiras Monetárias Residentes	73 811,64	597 302,22	0,00	523 490,58
25112211	Não Excecionados	54 121,00	484 081,08	0,00	429 960,08
2511221109	Empréstimo Nº 2105432 830-008 - BPI M/L Prazo	27 818,92	159 958,83	0,00	132 139,91
2511221113	Empréstimo Nº 11129748096 - BST M/L Prazo	6 539,64	42 507,69	0,00	35 968,05
2511221115	Empréstimo Nº 2105432 830-009 - BPI M/L Prazo	19 762,44	281 614,56	0,00	261 852,12
25112212	Excecionados (anteriormente)	19 690,64	113 221,14	0,00	93 530,50
2511221209	Empréstimo Nº 2105432 830-008 - BPI M/L Prazo	19 690,64	113 221,14	0,00	93 530,50
2513	Locações financeiras	26 348,23	79 520,59	0,00	53 172,36
25135	Viaturas e outro material de transporte	26 348,23	79 520,59	0,00	53 172,36
251352	De médio e longo prazo	26 348,23	79 520,59	0,00	53 172,36
2513521	Exigível a curto prazo	10 990,38	26 522,97	0,00	15 532,59
251352101	Locação Financeira Renault Zoe CAUTO/100137029 Cu	6 723,92	13 491,15	0,00	6 767,23
251352102	Locação Financeira VW I.3 CAUTO/100136900 Curto Pr	4 266,46	13 031,82	0,00	8 765,36
2513522	Exigível a médio e longo prazo	15 357,85	52 997,62	0,00	37 639,77
251352201	Locação Financeira Renault Zoe CAUTO/100137029 Lor	6 592,49	19 787,21	0,00	13 194,72
251352202	Locação Financeira VW I.3 CAUTO/100136900 Longo P	8 765,36	33 210,41	0,00	24 445,05
27	Outras contas a receber e a pagar	4 998 123,10	4 755 917,27	242 205,83	0,00
271	Fornecedores de investimentos	1 161 186,35	1 344 790,88	0,00	183 604,53
2711	Fornecedores de investimentos c/c	805 709,21	987 679,07	0,00	181 969,86
27111	Exigível até 12 meses	756 209,21	888 679,07	0,00	132 469,86
27111000009	AQUAMATIC, SA.	920,94	920,94	0,00	0,00
27111000011	ABELHA - FERRAGENS E FERRAMENTAS DE TOMAR	366,73	366,73	0,00	0,00
27111000015	LITOCAR ARAL - COMÉRCIO AUTOMÓVEL, SA	2 343,72	2 343,72	0,00	0,00
27111000019	CENTRAL BANDEIRAS, LDA	963,40	963,40	0,00	0,00
27111000027	J.C. BARTOLOMEU - INSTALAÇÕES ELÉCTRICAS, LD	64 618,38	77 036,60	0,00	12 418,22
27111000036	ALMEIDA & SEIXAS, LDA.	132,93	132,93	0,00	0,00
27111000085	BERNARDO & FERREIRA, LDA	175,89	175,89	0,00	0,00
27111000173	SNSV - SOC. NACIONAL SINALIZAÇÃO VERTICAL, LD	2 273,82	2 273,82	0,00	0,00
27111000216	E-REDES - Distribuição Eletricidade, SA	8 734,98	8 734,98	0,00	0,00
27111000377	SOCIEDADE INDUSTRIAL DE CUCUJÃES, SA	4 403,58	4 403,58	0,00	0,00
27111000389	ÁLVARO ELECTRODOMÉSTICOS, LDA	1 261,60	1 261,60	0,00	0,00
27111000396	OS JERÓNIMOS - IND COM MÓVEIS E ELECTROD, LD	0,00	110,00	0,00	110,00
27111000583	JERÓNIMOS CLIMA - SOCIEDADE DE CLIMATIZAÇÃO	2 648,12	2 648,12	0,00	0,00
27111000651	VALTER FERREIRA ARCANJO, LDA	2 736,29	4 123,52	0,00	1 387,23
27111000702	SANTA CASA DA MISERICÓRDIA DE CONSTÂNCIA	101 500,00	200 500,00	0,00	99 000,00

MUNICÍPIO DE CONSTÂNCIA

Mês de Dezembro Ano: 2023

Conta	Designação	Mov. Débito	Mov. Crédito	Saldo Débito	Saldo Crédito
27111000864	MARANTE - MATERIAIS CONSTRUÇÃO E DECORAÇÃ	1 323,10	1 323,10	0,00	0,00
27111001024	PEREIRA & ALVES, LDA.	496,92	496,92	0,00	0,00
27111001346	SOPINAL - FÁBRICA EQUIP.URBANOS E METALURGI	0,00	504,30	0,00	504,30
27111001382	ZONE SOFT, FABRICO DE PRODUTOS DE SOFTWAR	798,27	798,27	0,00	0,00
27111001449	VECOURBANDESIGN - UNIPESSOAL	3 339,69	3 339,69	0,00	0,00
27111001472	GABINETE LOURENÇO GOMES - PROJECTOS E CON	7 611,24	7 611,24	0,00	0,00
27111001520	PAMAFE - INFORMÁTICA, LDA.	14 285,98	14 285,98	0,00	0,00
27111001527	FLOW SYSTEMS-SISTEMAS DE MEDIÇÃO DE FLUIDO	2 355,70	2 355,70	0,00	0,00
27111001594	MANUTAN UNIPESSOAL, LDA.	2 810,12	2 810,12	0,00	0,00
27111001658	PLANTIAGRO II - AGRICULTURA E SILVICULTURA, S.A	722,64	722,64	0,00	0,00
27111001986	AOPEDASLETRAS de L.G.C. UNIPESSOAL, LDA.	1 119,71	1 119,71	0,00	0,00
27111002164	AQUILINO PEREIRA LOPES NATIVIDADE	589,86	589,86	0,00	0,00
27111002521	MANUSYSTEMS - MANUTENÇÃO DE SISTEMAS, LDA	7 659,21	7 659,21	0,00	0,00
27111002559	MODO, ARQUITECTOS ASSOCIADOS, LDA	7 121,70	7 121,70	0,00	0,00
27111002637	ADENE - AGÊNCIA PARA A ENERGIA	430,50	430,50	0,00	0,00
27111002668	PAECRO - PROJECTOS, ANÁLISE, EST CONST REAB	762,60	762,60	0,00	0,00
27111002703	LIVRARIA PONTE DO RARO - PAPELARIA E INFORMÁ	188,77	188,77	0,00	0,00
27111002751	GRACINDA DE JESUS SILVA & FILHOS, LDA	3 873,44	3 873,44	0,00	0,00
27111002822	PINTADO DE HUMOR UNIPESSOAL, LDA	18 262,53	18 262,53	0,00	0,00
27111002874	MAREC - ESPAÇO CASA, SA	61,88	61,88	0,00	0,00
27111002926	ARTUR FLORÊNCIO & FILHOS, AFFSPORTS, LDA	152,52	152,52	0,00	0,00
27111003080	HIDROENGENHO ESTUDOS E EQUIPAMENTOS, LDA	2 164,06	5 697,85	0,00	3 533,79
27111003259	ANTÓNIO PICÃO UNIPESSOAL, LDA	2 086,33	2 086,33	0,00	0,00
27111003376	MADEISMART, FERRAGENS, MADEIRAS E DERIVADO	3 446,32	3 446,32	0,00	0,00
27111003406	PLAY PLANET - MOBILIÁRIO URBANO, CONSTRUÇÃO	39 259,22	39 259,22	0,00	0,00
27111003417	VIVA BUILD, LDA	2 373,75	2 373,75	0,00	0,00
27111003419	DIALGEST - SODEFE, SISTEMAS DE INFORMAÇÃO, L	930,25	1 003,80	0,00	73,55
27111003507	GESTIENER - PROJECTO GESTÃO E CONSULTADOR	3 386,19	3 386,19	0,00	0,00
27111003547	GADIVETE - PRODUTOS FARMACÊUTICOS, LDA.	129,77	129,77	0,00	0,00
27111003576	FLUIDRA COMERCIAL PORTUGAL	0,00	3 687,66	0,00	3 687,66
27111003582	JANZ - CONTAGEM E GESTÃO DE FLUÍDOS, SA	403,95	403,95	0,00	0,00
27111003687	OBRIALVES - CONSTRUÇÕES, LDA	177,02	177,02	0,00	0,00
27111003707	CENTRO TECNOLÓGICO DE GESTÃO AMBIENTAL	4 674,00	4 674,00	0,00	0,00
27111003744	RECORDESCALA - REPARAÇÃO DE VIATURAS E COI	1 208,54	1 208,54	0,00	0,00
27111003784	SINALTOP, LDA.	399,50	838,61	0,00	439,11
27111003830	TANQUELUZ - IMP EXP COM MAT ELÉCTRICOS, SA	7 320,30	7 320,30	0,00	0,00
27111003877	ANTÓNIO RODRIGUES CAPELA & FILHOS, LDA	2 008,44	2 008,44	0,00	0,00
27111003906	H.JDP ALIMENTAR, UNIPESSOAL, LDA	4 311,89	4 311,89	0,00	0,00
27111003921	NOVARQUEOLOGIA, LDA.	1 697,40	13 013,40	0,00	11 316,00
27111003951	AUTO-SUECO PORTUGAL - VEÍCULOS PESADOS, S.A	3 388,92	3 388,92	0,00	0,00
27111003959	PINTO & CRUZ, SA	1 071,57	1 071,57	0,00	0,00
27111003966	KMG KINGMAN, MANUTENÇÃO GLOBAL, LDA.	15 291,73	15 291,73	0,00	0,00
27111003992	OPTILINK, LDA	27 908,32	27 908,32	0,00	0,00
27111004005	ZÊZEREPLANT, COMÉRCIO DE PLANTAS E ARTIGOS	564,69	564,69	0,00	0,00
27111004044	HELENA VIOLETA CONCEIÇÃO SILVA VIEIRA	2 092,45	2 092,45	0,00	0,00
27111004086	AGRIDISTRIBUIÇÃO RETALHO ESPECIALIZADO, SA	39,89	39,89	0,00	0,00
27111004154	JOÃO PAULO FERREIRA CALADO	6 365,25	6 365,25	0,00	0,00
27111004159	WAVECOM - SOLUÇÕES RÁDIO, SA.	4 037,91	4 037,91	0,00	0,00
27111004204	ENTRENERGY, LDA	5 630,34	5 630,34	0,00	0,00
27111004239	AMÉRICO MARQUES DUARTE, LDA	719,65	719,65	0,00	0,00
27111004250	ECO DEMO - DEMOLIÇÕES ECOLOGIA E CONSTRUÇ	38 125,87	38 125,87	0,00	0,00

MUNICÍPIO DE CONSTÂNCIA

Mês de Dezembro Ano: 2023

Conta	Designação	Mov. Débito	Mov. Crédito	Saldo Débito	Saldo Crédito
27111004266	MIRATERRA - OBRAS PÚBLICAS, LDA	930,07	930,07	0,00	0,00
27111004286	NACIONALREV - MATERIAIS DE CONSTRUÇÃO, LDA	1 691,25	1 691,25	0,00	0,00
27111004291	YOUR SECURITY - INST EQUIP SEGURANÇA, UNIPES	4 390,48	4 390,48	0,00	0,00
27111004296	HELDER GIL EUGÉNIO & SANTOS, LDA	147,80	147,80	0,00	0,00
27111004317	TEJO COLORS, LDA	21 095,70	21 095,70	0,00	0,00
27111004324	RIO VERDE SOCIEDADE CONSTRUTORA DE ESPAÇ(	183,26	183,26	0,00	0,00
27111004326	CRP - COMÉRCIO E RECICLAGEM DE PRODUTOS, LI	21 761,80	21 761,80	0,00	0,00
27111004331	ABRANGREEN, INSTALAÇÕES TÉCNICAS, UNIPESS(	979,22	979,22	0,00	0,00
27111004358	BCM BRICOLAGE, SA	2 625,45	2 625,45	0,00	0,00
27111004365	FERNANDO DE OLIVEIRA SOBRAL	3 535,02	3 535,02	0,00	0,00
27111004381	ALVES & RASTEIRO, LDA.	1 494,45	1 494,45	0,00	0,00
27111004440	TIAGO FILIPE SANTOS - ARQUITETURA UNIPESSOAI	22 140,00	22 140,00	0,00	0,00
27111004463	NOV PRO CONSTRUÇÕES, S.A.	11 013,27	11 013,27	0,00	0,00
27111004472	ALB CANALIZAÇÕES - SOCIEDADE UNIPESSOAL, LD	273,06	273,06	0,00	0,00
27111004487	TOUPEIRA VERDE PERFURAÇÕES HORIZONTAIS DII	11 064,50	11 064,50	0,00	0,00
27111004491	CARMO ESTRUTURAS EM MADEIRA, S.A.	14 045,04	14 045,04	0,00	0,00
27111004535	BLUE LINE - ESTRATÉGIAS DE GESTÃO E MARKETIN	9 657,96	9 657,96	0,00	0,00
27111004541	FLOEMA, LDA.	32 049,40	32 049,40	0,00	0,00
27111004545	QUEIMADO - SOCIEDADE ELECTRÓNICA, LDA.	2 891,61	2 891,61	0,00	0,00
27111004546	MANUEL PEDRO DE SOUSA & FILHOS, LDA.	12 182,85	12 182,85	0,00	0,00
27111004556	AQUAVIA - GABINETE DE ESTUDOS E PROJECTO DE	2 140,20	2 140,20	0,00	0,00
27111004606	MOVEX-PRODUÇÃO, VENDA E ALUGUER DE MÓDUL	2 214,00	2 214,00	0,00	0,00
27111004609	OCEANTENDENCY - RESTAURAÇÃO DE IMÓVEIS UN	5 745,20	5 745,20	0,00	0,00
27111004616	FÁBRICA DE PAVIMENTOS APTUS, SA	608,85	608,85	0,00	0,00
27111004620	ENFIPRO - ENG FISCALIZ GESTÃO PROJECTOS, LDA	56 112,16	56 112,16	0,00	0,00
27111004624	FACTOS CONCRETOS CONSTR. CIVIL OBRAS PUBL.	8 607,20	8 607,20	0,00	0,00
27111004628	ANTÓNIO JOSÉ NOBRE DA SILVA	4 147,50	4 147,50	0,00	0,00
27111004634	ALBERTO FELIX DE ALMEIDA UNIPESSOAL, LDA.	2 824,08	2 824,08	0,00	0,00
27111004639	MANUEL A. N. MIRANDA & ASSOCIADOS, LDA	6 998,70	6 998,70	0,00	0,00
27111004656	MARIA EMÍLIA CARVALHO RODRIGUES SILVA	1 119,30	1 119,30	0,00	0,00
27111004669	IMACOL - INDÚSTRIA MATERIAIS CONSTRUÇÃO, LDA	61,76	61,76	0,00	0,00
27111004670	TECNOPLANO TECNOLOGIA E PLANEAMENTO, S.A.	19 864,50	19 864,50	0,00	0,00
27111004671	O VARANDÃO, LDA.	694,38	694,38	0,00	0,00
27111004672	MESTRIA COMPACTOS FENÓLICOS, LDA.	538,21	538,21	0,00	0,00
27111004675	SONERES ILUMINAÇÃO PÚBLICA, S.A.	1 594,17	1 594,17	0,00	0,00
27111004710	TANY, LDA	536,00	536,00	0,00	0,00
27111004734	SENTINELSTRATEGY - LDA	19 990,53	19 990,53	0,00	0,00
27112	Exigível a mais de 12 meses	49 500,00	99 000,00	0,00	49 500,00
27112000702	SANTA CASA DA MISERICÓRDIA DE CONSTÂNCIA	49 500,00	99 000,00	0,00	49 500,00
2712	Faturas em receção e conferência	283 807,00	285 441,67	0,00	1 634,67
27121	Exigível até 12 meses	283 807,00	285 441,67	0,00	1 634,67
27121000009	AQUAMATIC, SA.	920,94	920,94	0,00	0,00
27121000011	ABELHA - FERRAGENS E FERRAMENTAS DE TOMAR	366,73	366,73	0,00	0,00
27121000019	CENTRAL BANDEIRAS, LDA	963,40	963,40	0,00	0,00
27121000027	J.C. BARTOLOMEU - INSTALAÇÕES ELÉCTRICAS, LD	5 734,85	5 734,85	0,00	0,00
27121000036	ALMEIDA & SEIXAS, LDA.	52,14	52,14	0,00	0,00
27121000173	SNSV - SOC. NACIONAL SINALIZAÇÃO VERTICAL, LD	2 043,28	2 043,28	0,00	0,00
27121000216	E-REDES - Distribuição Eletricidade, SA	8 734,98	8 734,98	0,00	0,00
27121000377	SOCIEDADE INDUSTRIAL DE CUCUJÃES, SA	3 284,28	3 284,28	0,00	0,00
27121000389	ÁLVARO ELECTRODOMÉSTICOS, LDA	868,00	868,00	0,00	0,00
27121000396	OS JERÓNIMOS - IND COM MÓVEIS E ELECTROD, LI	110,00	110,00	0,00	0,00

MUNICÍPIO DE CONSTÂNCIA

Mês de Dezembro Ano: 2023

Conta	Designação	Mov. Débito	Mov. Crédito	Saldo Débito	Saldo Crédito
27121000583	JERÓNIMOS CLIMA - SOCIEDADE DE CLIMATIZAÇÃC	2 648,12	2 648,12	0,00	0,00
27121000651	VALTER FERREIRA ARCANJO, LDA	4 123,52	4 123,52	0,00	0,00
27121000864	MARANTE - MATERIAIS CONSTRUÇÃO E DECORAÇÃ	1 323,10	1 323,10	0,00	0,00
27121001024	PEREIRA & ALVES, LDA.	496,92	496,92	0,00	0,00
27121001346	SOPINAL - FÁBRICA EQUIP.URBANOS E METALURGI	504,30	504,30	0,00	0,00
27121001382	ZONE SOFT, FABRICO DE PRODUTOS DE SOFTWAR	798,27	798,27	0,00	0,00
27121001449	VECOURBANDESIGN - UNIPESSOAL	3 339,69	3 339,69	0,00	0,00
27121001520	PAMAFE - INFORMÁTICA, LDA.	14 285,98	14 285,98	0,00	0,00
27121001527	FLOW SYSTEMS-SISTEMAS DE MEDIÇÃO DE FLUIDC	1 750,54	1 750,54	0,00	0,00
27121001594	MANUTAN UNIPESSOAL, LDA.	2 810,12	2 810,12	0,00	0,00
27121001658	PLANTIAGRO II - AGRICULTURA E SILVICULTURA, S.A	722,64	722,64	0,00	0,00
27121001986	AOPEDASLETRAS de L.G.C. UNIPESSOAL, LDA.	1 119,71	1 119,71	0,00	0,00
27121002164	AQUILINO PEREIRA LOPES NATIVIDADE	589,86	589,86	0,00	0,00
27121002521	MANUSYSTEMS - MANUTENÇÃO DE SISTEMAS, LDA	6 090,96	6 090,96	0,00	0,00
27121002559	MODO, ARQUITECTOS ASSOCIADOS, LDA	7 121,70	7 121,70	0,00	0,00
27121002668	PAECRO - PROJECTOS, ANÁLISE, EST CONST REAB	762,60	762,60	0,00	0,00
27121002703	LIVRARIA PONTE DO RARO - PAPELARIA E INFORMÁ	188,77	188,77	0,00	0,00
27121002751	GRACINDA DE JESUS SILVA & FILHOS, LDA	3 873,44	3 873,44	0,00	0,00
27121002874	MAREC - ESPAÇO CASA, SA	61,88	61,88	0,00	0,00
27121003080	HIDROENGENHO ESTUDOS E EQUIPAMENTOS, LDA	5 697,85	5 697,85	0,00	0,00
27121003259	ANTÓNIO PICÃO UNIPESSOAL, LDA	2 086,33	2 086,33	0,00	0,00
27121003376	MADEISMART, FERRAGENS, MADEIRAS E DERIVADC	2 792,78	2 792,78	0,00	0,00
27121003419	DIALGEST - SODEFE, SISTEMAS DE INFORMAÇÃO, L	1 003,80	1 003,80	0,00	0,00
27121003507	GESTIENER - PROJECTO GESTÃO E CONSULTADOR	3 386,19	3 386,19	0,00	0,00
27121003547	GADIVETE - PRODUTOS FARMACÊUTICOS, LDA.	129,77	129,77	0,00	0,00
27121003576	FLUIDRA COMERCIAL PORTUGAL	3 687,66	3 687,66	0,00	0,00
27121003744	RECORDESCALA - REPARAÇÃO DE VIATURAS E COI	1 208,54	1 208,54	0,00	0,00
27121003784	SINALTOP, LDA.	719,55	719,55	0,00	0,00
27121003830	TANQUELUZ - IMP EXP COM MAT ELÉCTRICOS, SA	7 320,30	8 954,97	0,00	1 634,67
27121003906	H.JDP ALIMENTAR, UNIPESSOAL, LDA	4 311,89	4 311,89	0,00	0,00
27121003921	NOVARQUEOLOGIA, LDA.	13 013,40	13 013,40	0,00	0,00
27121003951	AUTO-SUECO PORTUGAL - VEÍCULOS PESADOS, S.A	3 388,92	3 388,92	0,00	0,00
27121003959	PINTO & CRUZ, SA	609,85	609,85	0,00	0,00
27121003966	KMG KINGMAN, MANUTENÇÃO GLOBAL, LDA.	10 310,23	10 310,23	0,00	0,00
27121004005	ZÊZEREPLANT, COMÉRCIO DE PLANTAS E ARTIGOS	564,69	564,69	0,00	0,00
27121004044	HELENA VIOLETA CONCEIÇÃO SILVA VIEIRA	2 092,45	2 092,45	0,00	0,00
27121004086	AGRIDISTRIBUIÇÃO RETALHO ESPECIALIZADO, SA	39,89	39,89	0,00	0,00
27121004154	JOÃO PAULO FERREIRA CALADO	6 365,25	6 365,25	0,00	0,00
27121004159	WAVECOM - SOLUÇÕES RÁDIO, SA.	4 037,91	4 037,91	0,00	0,00
27121004239	AMÉRICO MARQUES DUARTE, LDA	719,65	719,65	0,00	0,00
27121004291	YOUR SECURITY - INST EQUIP SEGURANÇA, UNIPES	2 199,24	2 199,24	0,00	0,00
27121004296	HELDER GIL EUGÉNIO & SANTOS, LDA	46,30	46,30	0,00	0,00
27121004358	BCM BRICOLAGE, SA	2 171,49	2 171,49	0,00	0,00
27121004365	FERNANDO DE OLIVEIRA SOBRAL	3 478,44	3 478,44	0,00	0,00
27121004381	ALVES & RASTEIRO, LDA.	1 494,45	1 494,45	0,00	0,00
27121004440	TIAGO FILIPE SANTOS - ARQUITETURA UNIPESSOAL	22 140,00	22 140,00	0,00	0,00
27121004463	NOV PRO CONSTRUÇÕES, S.A.	15 024,64	15 024,64	0,00	0,00
27121004491	CARMO ESTRUTURAS EM MADEIRA, S.A.	14 045,04	14 045,04	0,00	0,00
27121004535	BLUE LINE - ESTRATÉGIAS DE GESTÃO E MARKETIN	9 657,96	9 657,96	0,00	0,00
27121004541	FLOEMA, LDA.	288,23	288,23	0,00	0,00
27121004545	QUEIMADO - SOCIEDADE ELECTRÓNICA, LDA.	2 891,61	2 891,61	0,00	0,00

MUNICÍPIO DE CONSTÂNCIA

Mês de Dezembro Ano: 2023

Conta	Designação	Mov. Débito	Mov. Crédito	Saldo Débito	Saldo Crédito
27121004606	MOVEX-PRODUÇÃO, VENDA E ALUGUER DE MÓDUL	2 214,00	2 214,00	0,00	0,00
27121004616	FÁBRICA DE PAVIMENTOS APTUS, SA	608,85	608,85	0,00	0,00
27121004628	ANTÓNIO JOSÉ NOBRE DA SILVA	4 147,50	4 147,50	0,00	0,00
27121004634	ALBERTO FELIX DE ALMEIDA UNIPESSOAL, LDA.	2 824,08	2 824,08	0,00	0,00
27121004639	MANUEL A. N. MIRANDA & ASSOCIADOS, LDA	6 998,70	6 998,70	0,00	0,00
27121004656	MARIA EMÍLIA CARVALHO RODRIGUES SILVA	1 119,30	1 119,30	0,00	0,00
27121004669	IMACOL - INDÚSTRIA MATERIAIS CONSTRUÇÃO, LDA	61,76	61,76	0,00	0,00
27121004670	TECNOPLANO TECNOLOGIA E PLANEAMENTO, S.A.	19 864,50	19 864,50	0,00	0,00
27121004671	O VARANDÃO, LDA.	694,38	694,38	0,00	0,00
27121004672	MESTRIA COMPACTOS FENÓLICOS, LDA.	538,21	538,21	0,00	0,00
27121004675	SONERES ILUMINAÇÃO PÚBLICA, S.A.	1 594,17	1 594,17	0,00	0,00
27121004710	TANY, LDA	536,00	536,00	0,00	0,00
27121004734	SENTINELSTRATEGY - LDA	19 990,53	19 990,53	0,00	0,00
2716	Fornecedores de investimentos – Sociedades de factorin	71 670,14	71 670,14	0,00	0,00
27161	Exigível até 12 meses	71 670,14	71 670,14	0,00	0,00
27161002848	CAIXA LEASING E FACTORING - INSTITUIÇÃO FINAN	71 670,14	71 670,14	0,00	0,00
272	Devedores e credores por acréscimos (periodização eco	3 105 666,58	2 727 738,11	377 928,47	0,00
2720	Impostos e taxas imputados ao período	2 314 078,83	1 368 772,29	945 306,54	0,00
27201	Impostos e taxas imputados ao período - IRS	492 256,00	284 524,00	207 732,00	0,00
27203	Impostos e taxas imputados ao período - IVA	165 250,50	86 113,50	79 137,00	0,00
27204	Impostos e taxas imputados ao período - IMI	917 849,00	559 368,00	358 481,00	0,00
27209	Impostos e taxas imputados ao período - Outros	738 723,33	438 766,79	299 956,54	0,00
272091	Imposto municipal sobre as transmissões onerosas de in	69 537,80	48 581,18	20 956,62	0,00
272092	Derrama	642 863,00	371 970,00	270 893,00	0,00
272099	Outros	26 322,53	18 215,61	8 106,92	0,00
2721	Devedores por acréscimos de rendimentos	208 282,41	133 839,01	74 443,40	0,00
27211	Juros a receber e outros rendimentos financeiros	3 361,30	1 782,47	1 578,83	0,00
27219	Outros acréscimos de rendimentos	204 921,11	132 056,54	72 864,57	0,00
2722	Credores por acréscimos de gastos	583 305,34	1 225 126,81	0,00	641 821,47
27221	Remunerações a Liquidar	400 269,12	848 115,84	0,00	447 846,72
27222	Juros a liquidar e outros gastos financeiros	6 419,31	11 053,80	0,00	4 634,49
27229	Outros acréscimos de gastos	176 616,91	365 957,17	0,00	189 340,26
272299	Outros	176 616,91	365 957,17	0,00	189 340,26
27229984	Out Acréscimos Gastos-R.P. Emp. Emissário Lig ETARI (	12 960,41	12 960,41	0,00	0,00
27229985	Out Acréscimos Gastos-Paulo Diogo - Projetos PAMUS	1 119,30	1 119,30	0,00	0,00
27229986	Out Acréscimos Gastos-Rev.Preços-Emp Req Acessos C	8 257,64	8 257,64	0,00	0,00
27229987	Out Acréscimos Gastos Const Estacion.to-R.Circulacao-I	177,02	177,02	0,00	0,00
27229988	Out Acréscimos Gastos PARU_Eq.tos Util Coletiva Zêzer	183,26	9 377,08	0,00	9 193,82
27229990	Out Acréscimos Gastos-ERSI 2022/2023	10 332,00	10 332,00	0,00	0,00
27229991	Out Acréscimos Gastos-R.Preços Benef. Bermas-Estrad	2 008,44	2 008,44	0,00	0,00
27229992	Out Acréscimos Gastos - Rev.Preços Conduta Água Can	0,00	396,41	0,00	396,41
27229995	Out Acréscimos Gastos -PASM-Grande Beneficiação_To	0,00	1 297,41	0,00	1 297,41
27229996	Out Acréscimos Gastos - Pav arruamentos-Freg.Santa M	3 073,98	3 073,98	0,00	0,00
27229999	Outros acréscimos de gastos - outros	138 504,86	316 957,48	0,00	178 452,62
277	Cauções	40 182,67	64 351,39	0,00	24 168,72
2771	Recebidas de terceiros	40 182,67	64 351,39	0,00	24 168,72
27712	Exigível a mais de 12 meses	40 182,67	64 351,39	0,00	24 168,72
277121	Cauções - Fornecedores de Imobilizado	40 157,67	61 362,39	0,00	21 204,72
277121000682	MUNICÍPIO DE CONSTÂNCIA	0,00	1 994,44	0,00	1 994,44
277121002668	PAECRO - PROJECTOS, ANÁLISE, EST CONST REAB	0,00	2,59	0,00	2,59
277121003544	TEIXEIRA, PINTO & SOARES, SA	1 811,01	1 811,01	0,00	0,00

MUNICÍPIO DE CONSTÂNCIA

Mês de Dezembro Ano: 2023

Conta	Designação	Mov. Débito	Mov. Crédito	Saldo Débito	Saldo Crédito
277121003591	4MB - CONSTRUÇÕES, LDA.	0,00	844,60	0,00	844,60
277121003920	CANSYFREE, LDA	0,00	7 005,25	0,00	7 005,25
277121004250	ECO DEMO - DEMOLIÇÕES ECOLOGIA E CONSTRUÇ	0,00	166,49	0,00	166,49
277121004463	NOV PRO CONSTRUÇÕES, S.A.	38 346,66	38 346,66	0,00	0,00
277121004487	TOUPEIRA VERDE PERFURAÇÕES HORIZONTAIS DI	0,00	11 191,35	0,00	11 191,35
277129	Outros	25,00	2 989,00	0,00	2 964,00
277129000102	MANUEL PEDRO FERREIRA OLIVEIRA	25,00	25,00	0,00	0,00
277129001559	PEZINHOS NO RIO RESTAURAÇÃO, LDA	0,00	1 650,00	0,00	1 650,00
277129004314	ALMA DO ZÊZERE, LDA	0,00	1 314,00	0,00	1 314,00
278	Outros devedores e credores	691 087,50	619 036,89	72 050,61	0,00
2785	Sindicatos	4 026,78	4 026,78	0,00	0,00
27851	Sindicatos - Credora Retenções	4 026,78	4 026,78	0,00	0,00
2785101	STAL - Sindicato Trabalhadores Administ.Local	3 391,34	3 391,34	0,00	0,00
2785102	ATAM - Associação Técnicos Administ.Municipais	150,51	150,51	0,00	0,00
2785103	STFPSSRA - Sindicato TRab. Funções Públicas e Social	484,93	484,93	0,00	0,00
2789	Outros	687 060,72	615 010,11	72 050,61	0,00
27891	Outros devedores	384 518,50	310 752,30	73 766,20	0,00
278919	Outros devedores-Outros	384 518,50	310 752,30	73 766,20	0,00
2789191	Realizável até 12 meses	384 518,50	310 752,30	73 766,20	0,00
27891912	Serviços e Fundos Autónomos	44 746,35	1 822,92	42 923,43	0,00
278919121	FAM - Fundo de Apoio Municipal	1 822,92	1 822,92	0,00	0,00
278919129	Outros	42 923,43	0,00	42 923,43	0,00
2789191291	Infraestruturas Portugal	42 169,78	0,00	42 169,78	0,00
2789191293	AT - AUTORIDADE TRIBUTÁRIA E ADUANEIRA	753,65	0,00	753,65	0,00
27891915	Segurança Social	11 849,52	11 849,52	0,00	0,00
27891919	Outras entidades	327 922,63	297 079,86	30 842,77	0,00
2789191901	Operações de Tesouraria	10 504,05	10 504,05	0,00	0,00
27891919011	Devedores - OT	10 504,05	10 504,05	0,00	0,00
2789191999	Outras Entidades	317 418,58	286 575,81	30 842,77	0,00
278919199901	Donativos	36 167,85	36 167,85	0,00	0,00
2789191999011	Sociedades e quase-sociedades não financeiras	36 167,85	36 167,85	0,00	0,00
278919199902	Venda de Bens de Investimento	23 000,00	23 000,00	0,00	0,00
2789191999022	Famílias	23 000,00	23 000,00	0,00	0,00
278919199903	Rendimentos de Propriedade	207 763,08	207 763,08	0,00	0,00
27891919990301	Rendas - Terrenos	13 838,92	13 838,92	0,00	0,00
27891919990302	Rendas - Bens de Domínio Público	193 924,16	193 924,16	0,00	0,00
278919199904	Outras Receitas Correntes	24 412,32	19 644,88	4 767,44	0,00
27891919990401	Município de Constância (Maria de Fátima M Lopes)	1 295,50	1 295,50	0,00	0,00
27891919990499	Diversas	23 116,82	18 349,38	4 767,44	0,00
278919199905	Outras Receitas de Capital	26 075,33	0,00	26 075,33	0,00
27891919990501	Indemnizações	22 746,64	0,00	22 746,64	0,00
27891919990502	Outras Receitas Capital- Cansyfree-Rev. Preços Negativ	3 328,69	0,00	3 328,69	0,00
27892	Outros credores	302 542,22	304 257,81	0,00	1 715,59
278929	Outros credores-Outros	302 542,22	304 257,81	0,00	1 715,59
2789291	Exigível até 12 meses	298 715,03	300 430,62	0,00	1 715,59
27892919	Outras entidades	298 715,03	300 430,62	0,00	1 715,59
2789291901	Operações de Tesouraria e Retenções e Descontos	28 731,06	28 731,06	0,00	0,00
27892919011	Retenções e Descontos	11 274,97	11 274,97	0,00	0,00
278929190111	Retenções - Vencimentos/Penhoras	11 274,97	11 274,97	0,00	0,00
27892919011100105	CESARINA ROSA SILVA PIRES	1 194,54	1 194,54	0,00	0,00
27892919011100264	INSTITUTO GESTÃO FINANCEIRA SEGURANÇA SOCI	6 833,96	6 833,96	0,00	0,00

MUNICÍPIO DE CONSTÂNCIA

Mês de Dezembro Ano: 2023

Conta	Designação	Mov. Débito	Mov. Crédito	Saldo Débito	Saldo Crédito
2789291901110028	AT - AUTORIDADE TRIBUTÁRIA E AT - AUTORIDADE T	515,28	515,28	0,00	0,00
2789291901110029	LUIS SEQUEIRA FERNANDES	1 735,18	1 735,18	0,00	0,00
2789291901110044	ELSA LOPES DA COSTA & MÓNICA LEOTE - SOCIEDA	996,01	996,01	0,00	0,00
27892919012	Operações de tesouraria - Cobrança/pagamento	6 952,04	6 952,04	0,00	0,00
2789291901201	Entidades Credores Operações Tesouraria	6 952,04	6 952,04	0,00	0,00
278929190120101	SEF - Serviço de Estrangeiros e Fronteiras	142,56	142,56	0,00	0,00
278929190120102	INSTITUTO DA MOBILIDADE E DOS TRANSPORTES,	4 402,95	4 402,95	0,00	0,00
278929190120103	AGÊNCIA PARA A MODERNIZAÇÃO ADMINISTRATIVA	169,91	169,91	0,00	0,00
278929190120104	DIRECÇÃO GERAL DA ADMINISTRAÇÃO DA JUSTIÇA	575,00	575,00	0,00	0,00
278929190120107	GUARDA NACIONAL REPUBLICANA	1 647,00	1 647,00	0,00	0,00
278929190120108	AIMA - Agência para a Integração, Migrações e Asilo	14,62	14,62	0,00	0,00
27892919013	Operações de tesouraria -Passagem	10 504,05	10 504,05	0,00	0,00
2789291999	Outras Entidades	269 983,97	271 699,56	0,00	1 715,59
278929199901	Credores de Instituições Financeiras	129 478,13	129 478,13	0,00	0,00
2789291999010002	CAIXA GERAL DE DEPÓSITOS, S.A.	27 622,78	27 622,78	0,00	0,00
2789291999010002	BANCO BPI, SA	93 618,45	93 618,45	0,00	0,00
2789291999010004	BANCO SANTANDER TOTTA, S.A.	8 236,90	8 236,90	0,00	0,00
278929199902	Credores de Honorários	62 689,09	62 689,09	0,00	0,00
2789291999020002	JOSÉ MANUEL DAS NEVES AMARAL	9 945,00	9 945,00	0,00	0,00
2789291999020011	SUZANA ANDREIA GASPAR DA SILVA	8 857,86	8 857,86	0,00	0,00
2789291999020028	VITOR JOSÉ LOPES GRÁCIO	6 765,00	6 765,00	0,00	0,00
2789291999020031	MARINA SOFIA MARQUES PALÁCIO ARROJA VALENT	1 040,00	1 040,00	0,00	0,00
2789291999020031	ANTONIO SERGIO PEREIRA GOUVEIA CAMPELO	405,90	405,90	0,00	0,00
2789291999020037	CARLOS MANUEL FÉLIX SOARES	1 325,00	1 325,00	0,00	0,00
2789291999020038	SÉRGIO DANIEL PEREIRA CARDOSO	667,28	667,28	0,00	0,00
2789291999020039	JOSÉ LUÍS CANELO RODRIGUES	518,90	518,90	0,00	0,00
2789291999020040	PAULO MANUEL DE OLIVEIRA MATOS DIOGO	13 111,80	13 111,80	0,00	0,00
2789291999020041	BÁRBARA SOFIA CLARO FERREIRA	5 381,50	5 381,50	0,00	0,00
2789291999020042	CÁTIA ALEXANDRA MARQUES DE CAMPOS	700,00	700,00	0,00	0,00
2789291999020042	TIAGO LUÍS MAIA ARANHA	2 732,10	2 732,10	0,00	0,00
2789291999020043	Silvia Isabel Gomes Moreira Pacau	8 790,00	8 790,00	0,00	0,00
2789291999020046	DANIELA RITA ALVES AZEVEDO	348,75	348,75	0,00	0,00
2789291999020046	DANIEL FERNANDES COMPLETO	900,00	900,00	0,00	0,00
2789291999020046	MIGUEL AUGUSTO LUÍS	1 200,00	1 200,00	0,00	0,00
278929199903	Outros Credores	77 816,75	79 532,34	0,00	1 715,59
2789291999030003	TAGUS - ASSOC.DESENV.INTEGRADO RIBATEJO INT	4 498,94	4 498,94	0,00	0,00
2789291999030004	ANMP - ASSOC NACIONAL DE MUNICÍPIOS PORTUGI	4 819,25	4 819,25	0,00	0,00
2789291999030004	GUARDA NACIONAL REPUBLICANA	9 736,16	9 736,16	0,00	0,00
2789291999030005	ASSOC. PORTUG. MUNICIPIOS COM CENTRO HISTÓ	357,00	357,00	0,00	0,00
2789291999030005	AMEGA - ASSOC MUNICIPIOS PARA ESTUDOS GEST	103,59	103,59	0,00	0,00
2789291999030015	AUTORIDADE NACIONAL DE EMERGÊNCIA E PROTE	110,03	110,03	0,00	0,00
2789291999030017	INSTITUTO DA MOBILIDADE E DOS TRANSPORTES,	174,00	174,00	0,00	0,00
2789291999030022	VERA MARIA ABALROADO DIAS	100,00	100,00	0,00	0,00
2789291999030023	COMISSÃO NACIONAL DE PROTECÇÃO DE DADOS	2 000,00	2 000,00	0,00	0,00
2789291999030026	NELSON MANUEL MILAGAIA SERRANO	1 000,00	1 000,00	0,00	0,00
2789291999030028	AT - AUTORIDADE TRIBUTÁRIA E ADUANEIRA	21 980,31	22 733,96	0,00	753,65
2789291999030028	AGÊNCIA PORTUGUESA DO AMBIENTE	4 227,51	4 227,51	0,00	0,00
2789291999030031	CARLOS MANUEL DOS SANTOS MARQUES	750,00	750,00	0,00	0,00
2789291999030031	INSTITUTO GESTÃO FINANCEIRA E EQUIPAMENTOS	612,00	612,00	0,00	0,00
2789291999030031	ANTONIO SERGIO PEREIRA GOUVEIA CAMPELO	861,00	861,00	0,00	0,00
2789291999030034	TIAGO FILIPE DA SILVA GONÇALVES	2 500,00	2 500,00	0,00	0,00

MUNICÍPIO DE CONSTÂNCIA

Mês de Dezembro Ano: 2023

Conta	Designação	Mov. Débito	Mov. Crédito	Saldo Débito	Saldo Crédito
2789291999030035	ADSE - INSTITUTO DE PROTEÇÃO E ASSISTÊNCIA N	8 766,73	9 728,67	0,00	961,94
2789291999030036	Tagusgás - Empresa de Gás do Vale do Tejo, S.A	51,25	51,25	0,00	0,00
2789291999030037	MARIA CLARA ELIAS HADDAD	380,00	380,00	0,00	0,00
2789291999030038	FRANCISCO SÉNICO SOUSA	30,00	30,00	0,00	0,00
2789291999030038	João Carlos de Vasconcelos Nogueira Dias Cabral	150,00	150,00	0,00	0,00
2789291999030040	RUI FILIPE GOMES CABRITA	130,00	130,00	0,00	0,00
2789291999030040	TOMÁS JOSÉ DA CONCEIÇÃO BARREIROS	70,00	70,00	0,00	0,00
2789291999030041	LUIS MIGUEL MENDES BARBOSA	300,00	300,00	0,00	0,00
2789291999030044	ASSOCIAÇÃO NACIONAL DE ASSEMBLEIAS MUNICIF	675,00	675,00	0,00	0,00
2789291999030045	JOÃO ANTÓNIO GONÇALVES VIEIRA	20,00	20,00	0,00	0,00
2789291999030045	ALEXANDRE PALMA CATARINO	1 100,00	1 100,00	0,00	0,00
2789291999030045	PEDRO MANUEL CORREGEDOR INÁCIO FERNANDE	600,00	600,00	0,00	0,00
2789291999030045	MOISES RAMALHO RAMOS	990,00	990,00	0,00	0,00
2789291999030045	ANA CIDALINA CORREIA ROCHA	2 000,00	2 000,00	0,00	0,00
2789291999030046	SARA MARGARIDA RIBEIRO MARTINS GIRÃO	625,00	625,00	0,00	0,00
2789291999030046	JIRI LAHOLA	1 200,00	1 200,00	0,00	0,00
2789291999030046	ANTÓNIO MANUEL SERRÃO FIRMINO	246,00	246,00	0,00	0,00
2789291999030046	NUNO ALEXANDRE MAIA VIEIRA	200,00	200,00	0,00	0,00
2789291999030046	JOLANTA RIKVEILE MOURINHA	350,00	350,00	0,00	0,00
2789291999030046	SAURO JOSE CINTRA AGOSTINHO	100,00	100,00	0,00	0,00
2789291999030046	ANDRÉ CASOLA EGREJA	50,00	50,00	0,00	0,00
2789291999030046	BRUNO MIGUEL FREIRE DIOGO	10,00	10,00	0,00	0,00
2789291999030046	ANDRÉ PEDRO RODRIGUES	350,00	350,00	0,00	0,00
2789291999030046	JOSÉ ANTÓNIO LOPES GONÇALVES	400,00	400,00	0,00	0,00
2789291999030046	BRUNO MIGUEL MARTINS LOPES	120,00	120,00	0,00	0,00
2789291999030046	MELO DE CARVALHO FERNANDO SANHA	3 120,45	3 120,45	0,00	0,00
2789291999030047	BRUNO FILIPE FRANCISCO BATISTA	475,00	475,00	0,00	0,00
2789291999030047	JOSEILSON ALVES DE BRITO MENDES	750,00	750,00	0,00	0,00
2789291999030047	PAULO FILIPE DE OLIVEIRA ANTUNES FERREIRA CA	127,53	127,53	0,00	0,00
2789291999030047	DOMINGOS FREITAS DO AMARAL	200,00	200,00	0,00	0,00
2789291999030047	NUNO DA CONCEIÇÃO GARCIA LOPES	300,00	300,00	0,00	0,00
2789291999030047	VIVIANA BEATRIZ PINELAS FRANCISCO RIJO MOREI	100,00	100,00	0,00	0,00
2789292	Exigível a mais de 12 meses	3 827,19	3 827,19	0,00	0,00
27892929	Outras entidades	3 827,19	3 827,19	0,00	0,00
2789292901	Operações de Tesouraria e Retenções e Descontos	3 827,19	3 827,19	0,00	0,00
27892929012	Operações de tesouraria - Cobrança/pagamento	3 827,19	3 827,19	0,00	0,00
28	Diferimentos	331 195,94	1 185 872,15	0,00	854 676,21
281	Gastos a reconhecer	70 011,24	57 356,04	12 655,20	0,00
2819	Outros	70 011,24	57 356,04	12 655,20	0,00
28191	A reconhecer até 12 meses	70 011,24	57 356,04	12 655,20	0,00
281919	Outros	70 011,24	57 356,04	12 655,20	0,00
282	Rendimentos a reconhecer	261 184,70	1 128 516,11	0,00	867 331,41
2822	Transferências e subsídios de capital obtidos com condiç	0,00	42 169,78	0,00	42 169,78
28222	A reconhecer a mais de 12 meses	0,00	42 169,78	0,00	42 169,78
282221	Administrações Públicas	0,00	42 169,78	0,00	42 169,78
2822212	Serviços e Fundos Autónomos	0,00	42 169,78	0,00	42 169,78
28222129	Outros	0,00	42 169,78	0,00	42 169,78
2822212903339	IP-Infraestruturas de Portugal - Rendimentos a reconhec	0,00	42 169,78	0,00	42 169,78
2824	Acordos de concessão de serviços	238 184,70	1 037 616,33	0,00	799 431,63
282499	Outras concessões	238 184,70	1 037 616,33	0,00	799 431,63
2824992	A reconhecer a mais de 12 meses	238 184,70	1 037 616,33	0,00	799 431,63

MUNICÍPIO DE CONSTÂNCIA

Mês de Dezembro Ano: 2023

Conta	Designação	Mov. Débito	Mov. Crédito	Saldo Débito	Saldo Crédito
2829	Outros	23 000,00	48 730,00	0,00	25 730,00
28291	A reconhecer até 12 meses	23 000,00	48 730,00	0,00	25 730,00
282919	Outros	23 000,00	48 730,00	0,00	25 730,00
29	Provisões	34 596,14	189 706,33	0,00	155 110,19
293	Processos judiciais em curso	19 791,94	46 260,11	0,00	26 468,17
299	Outras provisões	14 804,20	143 446,22	0,00	128 642,02
29901	Outras Provisões - Imparidades	0,00	2 209,63	0,00	2 209,63
29999	Outras Provisões - Riscos e Encargos	14 804,20	141 236,59	0,00	126 432,39
31	Compras	308 437,39	308 437,39	0,00	0,00
311	Mercadorias	210 244,22	210 244,22	0,00	0,00
3112	Livraria, papelaria e artigos institucionais para venda	144,24	144,24	0,00	0,00
3117	Água	206 912,67	206 912,67	0,00	0,00
3119	Outras mercadorias	3 187,31	3 187,31	0,00	0,00
31199	Outras	3 187,31	3 187,31	0,00	0,00
312	Matérias-primas, subsidiárias e de consumo	98 157,54	98 157,54	0,00	0,00
3121	Matérias-primas	27 106,43	27 106,43	0,00	0,00
3122	Matérias subsidiárias	67,97	67,97	0,00	0,00
3129	Outros materiais diversos de consumo	70 983,14	70 983,14	0,00	0,00
31291	Combustíveis e Lubrificantes	70 608,18	70 608,18	0,00	0,00
312911	Gasóleo	62 972,20	62 972,20	0,00	0,00
3129111	Gasóleo - Máquinas e Viaturas	62 972,20	62 972,20	0,00	0,00
312912	Gasolina	6 038,18	6 038,18	0,00	0,00
3129121	Gasolina - Máquinas e Viaturas	6 038,18	6 038,18	0,00	0,00
312913	Óleos e Lubrificantes	1 587,60	1 587,60	0,00	0,00
3129131	Óleos e Lubrificantes - Máquinas e Viaturas	1 587,60	1 587,60	0,00	0,00
312914	Gás	10,20	10,20	0,00	0,00
3129142	Gás - Outros	10,20	10,20	0,00	0,00
31299	Outros	374,96	374,96	0,00	0,00
312991	Outros	27,68	27,68	0,00	0,00
312992	Materiais de Consumo Interno	347,28	347,28	0,00	0,00
317	Devoluções de compras	35,63	35,63	0,00	0,00
3172	Matérias-primas, subsidiárias e de consumo	17,32	17,32	0,00	0,00
31721	Matérias-primas	17,32	17,32	0,00	0,00
3178	Outros materiais diversos de consumo	18,31	18,31	0,00	0,00
31789	Outros	18,31	18,31	0,00	0,00
317892	Materiais de Consumo Interno	18,31	18,31	0,00	0,00
32	Mercadorias	291 805,53	209 085,32	82 720,21	0,00
327	Água	206 912,67	206 912,67	0,00	0,00
328	Outras mercadorias	84 892,86	2 172,65	82 720,21	0,00
3289	Outras	84 892,86	2 172,65	82 720,21	0,00
33	Matérias-primas, subsidiárias e de consumo	168 069,93	114 866,55	53 203,38	0,00
331	Matérias-primas	68 197,81	25 731,85	42 465,96	0,00
332	Matérias subsidiárias	176,33	68,82	107,51	0,00
334	Peças e outros materiais de manutenção	1 515,63	1 515,63	0,00	0,00
3341	Peças para Máquinas e Viaturas	1 515,63	1 515,63	0,00	0,00
33412	Outras Peças para manutenção - Maq. E Viat.	1 515,63	1 515,63	0,00	0,00
338	Outros materiais diversos de consumo	98 180,16	87 550,25	10 629,91	0,00
3381	Combustíveis e Lubrificantes	71 274,15	60 644,24	10 629,91	0,00
33811	Gasóleo	61 126,13	52 731,35	8 394,78	0,00
338111	Gasóleo - Máquinas e Viaturas	61 126,13	52 731,35	8 394,78	0,00
33812	Gasolina	6 038,18	6 038,18	0,00	0,00

MUNICÍPIO DE CONSTÂNCIA

Mês de Dezembro Ano: 2023

Conta	Designação	Mov. Débito	Mov. Crédito	Saldo Débito	Saldo Crédito
338121	Gasolina - Máquinas e Viaturas	6 038,18	6 038,18	0,00	0,00
33813	Óleos e Lubrificantes	4 089,30	1 866,95	2 222,35	0,00
338131	Óleos e Lubrificantes - Máquinas e Viaturas	4 089,30	1 866,95	2 222,35	0,00
33814	Gás	20,54	7,76	12,78	0,00
338142	Gás - Outros	20,54	7,76	12,78	0,00
3389	Outros	26 906,01	26 906,01	0,00	0,00
33891	Outros	27,68	27,68	0,00	0,00
33892	Materiais de Consumo Interno	26 878,33	26 878,33	0,00	0,00
41	Investimentos financeiros	183 379,91	0,00	183 379,91	0,00
414	Investimentos noutras entidades	183 379,91	0,00	183 379,91	0,00
4141	Participações de capital	183 379,91	0,00	183 379,91	0,00
41411	FAM - Fundo de Apoio Municipal	164 430,00	0,00	164 430,00	0,00
41419	Outras participações de capital	18 949,91	0,00	18 949,91	0,00
43	Ativos fixos tangíveis	59 595 478,10	35 348 641,56	24 246 836,54	0,00
430	Bens de domínio público, património histórico, artístico e	27 316 428,07	3 196 377,59	24 120 050,48	0,00
4301	Terrenos e recursos naturais	604 972,88	0,00	604 972,88	0,00
43011	Terrenos incluídos em planos de urbanização com capac	374 921,90	0,00	374 921,90	0,00
43013	Outros terrenos situados dentro do perímetro urbano	230 050,98	0,00	230 050,98	0,00
4302	Edifícios e outras construções	2 798 459,18	183,26	2 798 275,92	0,00
43029	Outros	2 798 459,18	183,26	2 798 275,92	0,00
4303	Infraestruturas	23 465 276,05	3 100 374,68	20 364 901,37	0,00
43031	Rodoviárias	13 045 473,48	5 082,42	13 040 391,06	0,00
43035	Sistemas de esgotos	2 616 423,61	12 960,41	2 603 463,20	0,00
43036	Sistemas de abastecimento de água	789 682,78	0,00	789 682,78	0,00
43037	Redes de comunicações	169 085,09	0,00	169 085,09	0,00
43039	Outras infraestruturas	6 844 611,09	3 082 331,85	3 762 279,24	0,00
430391	Outras infraestruturas-Rede pluvial	102 984,51	0,00	102 984,51	0,00
430392	Outras infraestruturas-Iluminação pública	207 031,18	0,00	207 031,18	0,00
430398	Outras infraestruturas-Concessões	2 713 799,12	15 952,61	2 697 846,51	0,00
430399	Outras infraestruturas-Outros	3 820 796,28	3 066 379,24	754 417,04	0,00
4304	Património histórico, artístico e cultural	31 830,80	0,00	31 830,80	0,00
43042	Obras de arte, coleções e antiguidades	7 769,46	0,00	7 769,46	0,00
43043	Livros, arquivos e outras publicações de bibliotecas	44,50	0,00	44,50	0,00
43045	Joalharia e artigos religiosos	3 591,28	0,00	3 591,28	0,00
43049	Outros	20 425,56	0,00	20 425,56	0,00
4309	Outros bens de domínio público	415 889,16	95 819,65	320 069,51	0,00
431	Terrenos e recursos naturais	2 621 534,13	5 486,78	2 616 047,35	0,00
4311	Terrenos incluídos em planos de urbanização com capac	388 257,56	5 486,78	382 770,78	0,00
4312	Terrenos não incluídos em planos de urbanização - solo	377 307,83	0,00	377 307,83	0,00
4313	Outros terrenos situados dentro do perímetro urbano	1 798 053,72	0,00	1 798 053,72	0,00
4319	Outros terrenos e outros recursos naturais	57 915,02	0,00	57 915,02	0,00
432	Edifícios e outras construções	21 259 487,26	0,00	21 259 487,26	0,00
4321	Habitações e edificações para serviços	10 291 207,14	0,00	10 291 207,14	0,00
4323	Edifícios e construções com finalidade sociocultural	4 489 490,09	0,00	4 489 490,09	0,00
4325	Piscinas e complexos desportivos	2 306 995,56	0,00	2 306 995,56	0,00
4329	Outros	4 171 794,47	0,00	4 171 794,47	0,00
433	Equipamento básico	2 680 893,27	20 615,25	2 660 278,02	0,00
4331	Equipamento informático e de telecomunicações	89 254,73	1 992,04	87 262,69	0,00
4332	Equipamento para investigação e formação, de medida e	730 096,09	9,98	730 086,11	0,00
4333	Equipamento e material específico dos serviços de saúd	40 462,65	0,00	40 462,65	0,00
4334	Equipamento e material recreativo, desportivo, de educa	916 754,47	1 691,16	915 063,31	0,00

MUNICÍPIO DE CONSTÂNCIA

Mês de Dezembro Ano: 2023

Conta	Designação	Mov. Débito	Mov. Crédito	Saldo Débito	Saldo Crédito
4335	Equipamento e material para serviços de alimentação, rc	195 746,44	413,50	195 332,94	0,00
4336	Equipamento para agricultura, pesca e jardinagem	85 416,50	47,60	85 368,90	0,00
4337	Equipamento e material de apoio à produção	408 435,38	12 745,71	395 689,67	0,00
4338	Equipamento militar, de segurança e defesa	208 471,08	3 715,26	204 755,82	0,00
4339	Outro equipamento básico	6 255,93	0,00	6 255,93	0,00
434	Equipamento de transporte	995 501,65	0,00	995 501,65	0,00
4342	Transportes rodoviários	983 394,54	0,00	983 394,54	0,00
4343	Transportes marítimos e fluviais	11 242,25	0,00	11 242,25	0,00
4349	Outros	864,86	0,00	864,86	0,00
435	Equipamento administrativo	972 243,01	32 225,33	940 017,68	0,00
4351	Equipamento informático e de telecomunicações	650 352,16	31 792,74	618 559,42	0,00
4352	Equipamento de escritório e de reprografia	14 898,56	0,00	14 898,56	0,00
4353	Mobiliário de escritório e de arquivo	306 992,29	432,59	306 559,70	0,00
437	Outros ativos fixos tangíveis	1 645 169,48	2 991,51	1 642 177,97	0,00
4371	Equipamento de oficina e reparações	153 056,19	246,29	152 809,90	0,00
4372	Equipamento de decoração e conforto, de utilização com	1 246 476,14	2 296,12	1 244 180,02	0,00
4373	Equipamento individual para fins especiais	5 044,56	449,10	4 595,46	0,00
4379	Outros	240 592,59	0,00	240 592,59	0,00
438	Depreciações acumuladas	2 104 221,23	32 089 595,10	0,00	29 985 373,87
4380	Bens de domínio público, património histórico, artístico e	2 051 615,30	18 691 463,17	0,00	16 639 847,87
43802	Edifícios e outras construções	0,00	2 244 350,70	0,00	2 244 350,70
438029	Outros	0,00	2 244 350,70	0,00	2 244 350,70
43803	Infraestruturas	1 951 650,82	16 128 615,00	0,00	14 176 964,18
438031	Rodoviárias	0,00	9 334 975,32	0,00	9 334 975,32
438035	Sistemas de esgotos	0,00	1 840 334,80	0,00	1 840 334,80
438036	Sistemas de abastecimento de água	0,00	584 604,57	0,00	584 604,57
438037	Redes de comunicações	0,00	71 416,40	0,00	71 416,40
438039	Outras infraestruturas	1 951 650,82	4 297 283,91	0,00	2 345 633,09
4380391	Outras infraestruturas-Rede pluvial	0,00	62 371,53	0,00	62 371,53
4380392	Outras infraestruturas-Iluminação pública	0,00	23 886,93	0,00	23 886,93
4380398	Outras infraestruturas-Concessões	73 820,52	1 843 149,61	0,00	1 769 329,09
4380399	Outras infraestruturas-Outros	1 877 830,30	2 367 875,84	0,00	490 045,54
43804	Património histórico, artístico e cultural	0,00	4 183,90	0,00	4 183,90
438042	Obras de arte, coleções e antiguidades	0,00	592,62	0,00	592,62
438045	Joalharia e artigos religiodos	0,00	3 591,28	0,00	3 591,28
43809	Outros bens de domínio público	99 964,48	314 313,57	0,00	214 349,09
4382	Edifícios e outras construções	0,00	7 881 483,94	0,00	7 881 483,94
43821	Habitações e edificações para serviços	0,00	3 102 480,94	0,00	3 102 480,94
43823	Edifícios e construções com finalidade sociocultural	0,00	1 474 933,84	0,00	1 474 933,84
43825	Piscinas e complexos desportivos	0,00	1 199 216,00	0,00	1 199 216,00
43829	Outros	0,00	2 104 853,16	0,00	2 104 853,16
4383	Equipamento básico	17 506,34	2 365 870,01	0,00	2 348 363,67
43831	Equipamento informático e de telecomunicações	1 992,04	81 116,08	0,00	79 124,04
43832	Equipamento para investigação e formação, de medida e	9,98	727 328,20	0,00	727 318,22
43833	Equipamento e material específico dos serviços de saúd	0,00	26 172,58	0,00	26 172,58
43834	Equipamento e material recreativo, desportivo, de educa	1 691,16	786 842,24	0,00	785 151,08
43835	Equipamento e material para serviços de alimentação, rc	411,82	178 014,71	0,00	177 602,89
43836	Equipamento para agricultura, pesca e jardinagem	47,60	74 273,64	0,00	74 226,04
43837	Equipamento e material de apoio à produção	9 638,48	302 791,70	0,00	293 153,22
43838	Equipamento militar, de segurança e defesa	3 715,26	183 839,15	0,00	180 123,89
43839	Outro equipamento básico	0,00	5 491,71	0,00	5 491,71

MUNICÍPIO DE CONSTÂNCIA

Mês de Dezembro Ano: 2023

Conta	Designação	Mov. Débito	Mov. Crédito	Saldo Débito	Saldo Crédito
4384	Equipamento de transporte	0,00	870 858,85	0,00	870 858,85
43842	Transportes rodoviários	0,00	860 119,26	0,00	860 119,26
43843	Transportes marítimos e fluviais	0,00	9 874,73	0,00	9 874,73
43849	Outros	0,00	864,86	0,00	864,86
4385	Equipamento administrativo	32 225,33	859 641,07	0,00	827 415,74
43851	Equipamento informático e de telecomunicações	31 792,74	542 562,03	0,00	510 769,29
43852	Equipamento de escritório e de reprografia	0,00	13 817,00	0,00	13 817,00
43853	Mobiliário de escritório e de arquivo	432,59	303 262,04	0,00	302 829,45
4387	Outros ativos fixos tangíveis	2 874,26	1 420 278,06	0,00	1 417 403,80
43871	Equipamento de oficina e reparações	246,29	136 870,02	0,00	136 623,73
43872	Equipamento de decoração e conforto, de utilização com	2 296,12	1 069 052,83	0,00	1 066 756,71
43873	Equipamento individual para fins especiais	331,85	4 141,20	0,00	3 809,35
43879	Outros	0,00	210 214,01	0,00	210 214,01
439	Perdas por imparidade acumuladas	0,00	1 350,00	0,00	1 350,00
4391	Terrenos e recursos naturais	0,00	1 350,00	0,00	1 350,00
44	Ativos intangíveis	685 444,70	629 210,77	56 233,93	0,00
442	Projetos de desenvolvimento	243 844,28	0,00	243 844,28	0,00
443	Programas de computador e sistemas de informação	351 877,20	0,00	351 877,20	0,00
446	Outros ativos intangíveis	89 723,22	0,00	89 723,22	0,00
448	Amortizações acumuladas	0,00	629 210,77	0,00	629 210,77
4482	Projetos de desenvolvimento	0,00	241 028,86	0,00	241 028,86
4483	Programas de computador e sistemas de informação	0,00	317 669,45	0,00	317 669,45
4486	Outros ativos intangíveis	0,00	70 512,46	0,00	70 512,46
45	Investimentos em curso	886 059,68	389 458,40	496 601,28	0,00
453	Ativos fixos tangíveis em curso	884 565,23	387 963,95	496 601,28	0,00
4530	Ativos fixos tangíveis em curso - Bens de domínio públic	251 604,12	210 559,93	41 044,19	0,00
45300002	POMTEZE - 3ª. Fase	5 402,65	5 402,65	0,00	0,00
45300003	Jardim do Chão da Feira - Constância	32 520,00	32 520,00	0,00	0,00
45300008	Instalação Rede Fibra Ótica-Ligação Edif Municipais	28 868,27	28 868,27	0,00	0,00
45300023	Requalificação das Ruas Principal, Hortas e da Fonte Fr	11 562,00	0,00	11 562,00	0,00
45300026	Req EM 592, R Fundadores SRP, Estr Depósito Trv. Esp	15 498,00	0,00	15 498,00	0,00
45300029	Baloiço Panorâmico - Alto de Santa Bárbara	429,89	0,00	429,89	0,00
45300031	Req. Zona Envolvente à Antiga Escola Primária de Cons	12 945,45	0,00	12 945,45	0,00
45300032	Empreitada Cais do Rio Tejo-Beneficiação	12 055,94	12 055,94	0,00	0,00
45300033	Ligação Energia Elétrica Espaço Festas (Incluí Empreita	72 080,29	72 080,29	0,00	0,00
45300034	Construção de passeio-Rua da Relvinha, Montalvo	608,85	0,00	608,85	0,00
45300035	Pintura de Muros-Espaço Público Centro Histórico de Co	5 745,20	5 745,20	0,00	0,00
45300036	Empreitada: Prolongamento Rede de Esgotos Doméstico	4 902,50	4 902,50	0,00	0,00
45300037	Empreitada: Execução de Ramais da Rede de Águas-Mo	8 120,00	8 120,00	0,00	0,00
45300038	Passadiço e Rampa Madeira para Acesso à Praia Fluvial	14 045,04	14 045,04	0,00	0,00
45300039	Empreitada: Req. Pavimentos R. Azinhaga da Fonte e R	19 509,30	19 509,30	0,00	0,00
45300040	Empreitada: Demolição Muro - Rua de Santa Ana- Const	7 310,74	7 310,74	0,00	0,00
4531	Ativos fixos tangíveis em curso - Edifícios e outras const	632 961,11	177 404,02	455 557,09	0,00
45310006	Cemitério de Constância	28 369,28	0,00	28 369,28	0,00
45310007	Urbanização Aldeia Sta.Margarida - 1ª. e 2.ª Fase	102 343,04	0,00	102 343,04	0,00
45310009	Museu Quintas do Tejo - Lagar	15 488,55	0,00	15 488,55	0,00
45310014	Parque Infantil de Portela-Grande Beneficiação	63 940,86	63 940,86	0,00	0,00
45310023	Campo de Futebol Montalvo-Construções (Balneários)	7 749,12	0,00	7 749,12	0,00
45310028	Imóvel Largo Olival-Constância (Loja Cidadão)	331 574,70	49 500,00	282 074,70	0,00
45310029	Centro Escolar de Montalvo - Construção de Caixa de Ar	418,20	0,00	418,20	0,00
45310033	Beneficiação de edifício Rua Luís de Camões, nº 9, Cons	38 125,87	38 125,87	0,00	0,00

MUNICÍPIO DE CONSTÂNCIA

Mês de Dezembro Ano: 2023

Conta	Designação	Mov. Débito	Mov. Crédito	Saldo Débito	Saldo Crédito
45310034	Jardim do Campo de Jogos de Malpique-Beneficiação D	3 091,47	3 091,47	0,00	0,00
45310035	Museu dos Rios e muros contíguos-Grande Beneficiaçã	18 262,53	18 262,53	0,00	0,00
45310037	Centro Interpretativo dos Rios e Artes Marítimas com Est	11 992,50	0,00	11 992,50	0,00
45310038	Imóvel Rua Luís de Camões - Beneficiação (pintura)	4 147,50	4 147,50	0,00	0,00
45310039	Habitat Sustentável e Piscinas junto ao PASM	7 121,70	0,00	7 121,70	0,00
45310040	Campo de Jogos de Malpique-Estrutura Metal Placas Ac	335,79	335,79	0,00	0,00
454	Ativos intangíveis em curso	1 494,45	1 494,45	0,00	0,00
454002	A.F. Intangíveis em Curso-Medida de Autoproteção FNSE	1 494,45	1 494,45	0,00	0,00
51	Património/capital	0,00	21 843 696,18	0,00	21 843 696,18
511	Balanço inicial	0,00	21 772 135,62	0,00	21 772 135,62
512	Retificações ao balanço inicial	0,00	71 560,56	0,00	71 560,56
55	Reservas	0,00	960 429,49	0,00	960 429,49
551	Reservas legais	0,00	960 429,49	0,00	960 429,49
56	Resultados transitados	7 971 390,53	64 912,59	7 906 477,94	0,00
561	De períodos anteriores	5 083 305,69	64 912,59	5 018 393,10	0,00
56101	Resultados Transitados até 2019	4 180 776,21	0,00	4 180 776,21	0,00
56102	Resultados Transitados 2020	0,00	62 600,04	0,00	62 600,04
56103	Resultados Transitados 2021	422 449,16	0,00	422 449,16	0,00
56104	Resultados Transitados 2022	480 080,32	2 312,55	477 767,77	0,00
562	Regularizações	791 963,93	0,00	791 963,93	0,00
564	Ajustamentos de transição para o SNC-AP	2 096 120,91	0,00	2 096 120,91	0,00
57	Ajustamentos em ativos financeiros	0,00	1 366,01	0,00	1 366,01
579	Outros	0,00	1 366,01	0,00	1 366,01
5791	Ajustamentos partes de capital TAGUSGÁS	0,00	1 366,01	0,00	1 366,01
59	Outras variações no património líquido	1 429 532,80	11 449 533,52	0,00	10 020 000,72
593	Transferências e subsídios de capital	1 393 532,80	11 344 627,83	0,00	9 951 095,03
5931	Transferências e subsídios para aquisição de ativos depr	608 176,69	7 442 608,57	0,00	6 834 431,88
59311	Administrações Públicas	27 042,78	177 634,01	0,00	150 591,23
593111	Estado	8 891,34	109 720,99	0,00	100 829,65
5931111	Cooperação Tecnica e Financeira	8 891,34	109 720,99	0,00	100 829,65
59311112	Contratos-Programa	8 891,34	109 720,99	0,00	100 829,65
59311112001	Contrato FEE-Fundo Ef. Energética-Cand C21.B.216	2 380,50	11 807,04	0,00	9 426,54
59311112002	DGAL/CCDRLVT-FEM-Depressões Elsa/Fabien-Emissár	2 948,88	58 732,48	0,00	55 783,60
59311112999	Contratos-Programa-Diversos	3 561,96	39 181,47	0,00	35 619,51
593112	Serviços e Fundos Autónomos	15 000,00	33 250,00	0,00	18 250,00
5931121	IHRU	10 000,00	10 000,00	0,00	0,00
5931129	Outros	5 000,00	23 250,00	0,00	18 250,00
593112901	Fundo Ambiental	5 000,00	23 250,00	0,00	18 250,00
593113	Administração Local	3 151,44	34 663,02	0,00	31 511,58
5931132	Municípios	3 151,44	34 663,02	0,00	31 511,58
5931132001	Transferências VNB-Ponte Metálica Tejo-Financiamento	3 151,44	34 663,02	0,00	31 511,58
59314	Resto do Mundo	573 823,15	7 106 209,46	0,00	6 532 386,31
593141	FEDER	545 822,24	6 912 629,69	0,00	6 366 807,45
593141001	Projectos Diversos	183 701,97	1 375 559,54	0,00	1 191 857,57
593141101	FEDER - Centro Escolar de Santa Margarida	28 146,72	1 069 571,52	0,00	1 041 424,80
593141102	FEDER - PASM - Borboletário	7 669,92	314 469,15	0,00	306 799,23
593141104	FEDER - Centro Escolar de Constância	25 334,68	898 967,86	0,00	873 633,18
593141105	FEDER - Ponte Metálica Rio Tejo	88 808,04	976 884,19	0,00	888 076,15
593141114	FEDER - Centro Escolar de Montalvo	18 650,16	837 703,13	0,00	819 052,97
593141116	FEDER - QREN-07-2316 PARU-47-Jardim dos Correios	1 310,76	19 660,10	0,00	18 349,34
593141119	FEDER - Jardim Publico Montalvo SIC 372	5 329,68	15 989,13	0,00	10 659,45

MUNICÍPIO DE CONSTÂNCIA

Mês de Dezembro Ano: 2023

Conta	Designação	Mov. Débito	Mov. Crédito	Saldo Débito	Saldo Crédito
593141124	FEDER - QREN-07-2316 PARU-184-Largo Cabral Monca	4 737,60	75 802,42	0,00	71 064,82
593141125	FEDER - 2020-CIMT-Viatura Eletrica-Centro Saúde	2 150,52	8 602,57	0,00	6 452,05
593141127	FEDER - Extensão de Saúde de Montalvo	2 777,04	133 980,84	0,00	131 203,80
593141128	FEDER - PARU - Requalificação do Cineteatro	2 794,92	108 767,53	0,00	105 972,61
593141129	FEDER - PARU Zêzere - Zona -1 CENTRO-07-2316-FEI	18 011,28	282 597,56	0,00	264 586,28
593141130	FEDER - PARU Zêzere- Zona 2 CENTRO-07-2316-FEDI	3 021,84	47 412,52	0,00	44 390,68
593141131	FEDER - PAMUS - Req.Urb.Av. Forças Arm/Lg Heitor Sil	20 274,55	375 315,49	0,00	355 040,94
593141132	FEDER - PAMUS - Req.Urb. Rua Moinho de Vento	10 390,80	190 472,00	0,00	180 081,20
593141133	FEDER - Remoção Fibrocimento Edifícios Escolares	969,05	31 451,24	0,00	30 482,19
593141134	FEDER-Gab Saude Oral-Centro-05-4842-FEDER-00032	5 293,44	21 639,61	0,00	16 346,17
593141136	FEDER-Médio Tejo Online-2aF-Desenvolv.Territorial-08-5	83 771,32	95 105,34	0,00	11 334,02
593141137	FEDER-Produtos Turísticos Integrados MT CENTRO-07-	1 686,74	1 686,74	0,00	0,00
593141138	FEDER-Rotas e Percursos no MT-CENTRO-07-2114-FE	30 991,21	30 991,21	0,00	0,00
593142	Fundo de Coesão	5 633,76	56 985,57	0,00	51 351,81
593142122	Fundo de Coesão- POSEUR-Ampliação beneficiação E	5 633,76	56 985,57	0,00	51 351,81
593144	LEADER	18 617,15	129 406,70	0,00	110 789,55
593144106	LEADER - IFAP-CCV Constância-Inst Planetario Telesco	1 496,04	56 580,28	0,00	55 084,24
593144107	LEADER - IFAP-Espaço Zezere	794,52	15 228,36	0,00	14 433,84
593144109	LEADER - IFAP-Casa Santos Costa-Subs Investimento	364,32	14 937,01	0,00	14 572,69
593144126	LEADER - PDR2020-10.2.1.6-FEADER-037716 Açude S	3 780,72	30 479,50	0,00	26 698,78
593144127	FEADER-PDR2020-10.2.1.6-059496-Renov Aldeias-Sab	12 181,55	12 181,55	0,00	0,00
593149	Outros	3 750,00	7 187,50	0,00	3 437,50
593149001	Comissão Europeia-WIFI4EU	3 750,00	7 187,50	0,00	3 437,50
59315	Sociedades e quase sociedades não financeiras	7 310,76	158 765,10	0,00	151 454,34
593152	Infraestruturas de Portugal-Ex-REFER	5 000,04	54 975,28	0,00	49 975,24
5931598	NOVO BANCO-Garantia Bancária-Centro Escolar Monta	2 310,72	103 789,82	0,00	101 479,10
5932	Transferências e subsídios para aquisição de ativos não	0,00	213 318,67	0,00	213 318,67
59321	Administrações Públicas	0,00	93 934,75	0,00	93 934,75
593211	Estado	0,00	93 934,75	0,00	93 934,75
5932111	Cooperação Tecnica e Financeira	0,00	93 934,75	0,00	93 934,75
59321119	Outros	0,00	93 934,75	0,00	93 934,75
5932111901	DGAL Trf Capital-Artigo 35.º, n.º 3 da Lei n.º 73/2013 - Al	0,00	93 934,75	0,00	93 934,75
59321119011	DGAL Trf Capital-Artigo 35.º, n.º 3 da Lei n.º 73/2013 - Al	0,00	93 934,75	0,00	93 934,75
59329	Outras entidades	0,00	119 383,92	0,00	119 383,92
5939	Outras transferências e subsídios de capital	785 356,11	3 688 700,59	0,00	2 903 344,48
59391	Administrações Públicas	751 502,71	3 318 373,80	0,00	2 566 871,09
593911	Estado	751 502,71	3 318 373,80	0,00	2 566 871,09
5939111	Fundo de Equilíbrio Financeiro (FEF)	513 387,77	1 627 265,98	0,00	1 113 878,21
593911101	Fundo de Equilíbrio Financeiro (FEF)	375 155,15	430 203,46	0,00	55 048,31
5939111011	Fundo de Equilíbrio Financeiro (FEF) - por alocar	343 425,00	343 425,00	0,00	0,00
5939111012	Fundo de Equilíbrio Financeiro (FEF) - Ano 2020 - alocac	31 730,15	86 778,46	0,00	55 048,31
593911102	Fundo de Equilibrio Financeiro (FEF) - Ano 2021	73 929,59	415 173,75	0,00	341 244,16
5939111021	Fundo de Equilibrio Financeiro (FEF) - Ano 2021 - alocac	73 929,59	415 173,75	0,00	341 244,16
593911103	Fundo de Equilibrio Financeiro (FEF) - Ano 2022	44 991,13	319 276,97	0,00	274 285,84
5939111031	Fundo de Equilibrio Financeiro (FEF) - Ano 2022 - alocac	44 991,13	319 276,97	0,00	274 285,84
593911104	Fundo de Equilibrio Financeiro (FEF) - Ano 2023	19 311,90	343 425,00	0,00	324 113,10
5939111041	Fundo de Equilibrio Financeiro (FEF) - Ano 2023 - alocac	19 311,90	343 425,00	0,00	324 113,10
5939111999	FEF - Reclassificação Contas Financiamento	0,00	119 186,80	0,00	119 186,80
5939112	Artigo 35.º, n.º 3 da Lei n.º 73/2013	221 951,30	1 194 333,92	0,00	972 382,62
593911201	Artigo 35.º, n.º 3 da Lei n.º 73/2013	7 764,21	573 649,01	0,00	565 884,80
5939112011	Artigo 35.º, n.º 3 da Lei n.º 73/2013 - por alocar	0,00	419 219,00	0,00	419 219,00

MUNICÍPIO DE CONSTÂNCIA

Mês de Dezembro Ano: 2023

Conta	Designação	Mov. Débito	Mov. Crédito	Saldo Débito	Saldo Crédito
5939112012	Artigo 35.º, n.º 3 da Lei n.º 73/2013 - Ano 2020 - alocado	7 764,21	154 430,01	0,00	146 665,80
593911202	Artigo 35.º, n.º 3 da Lei n.º 73/2013 - Ano 2021	206 633,35	289 619,19	0,00	82 985,84
5939112021	Artigo 35.º, n.º 3 da Lei n.º 73/2013 - Ano 2021 - alocado	206 633,35	289 619,19	0,00	82 985,84
593911203	Artigo 35.º, n.º 3 da Lei n.º 73/2013 - Ano 2022	6 405,84	137 987,81	0,00	131 581,97
5939112031	Artigo 35.º, n.º 3 da Lei n.º 73/2013 - Ano 2022 - alocado	6 405,84	137 987,81	0,00	131 581,97
593911204	Artigo 35.º, n.º 3 da Lei n.º 73/2013 - Ano 2023	1 147,90	193 077,91	0,00	191 930,01
5939112041	Artigo 35.º, n.º 3 da Lei n.º 73/2013 - Ano 2023 - alocado	1 147,90	193 077,91	0,00	191 930,01
5939119	Outros	16 163,64	496 773,90	0,00	480 610,26
593911901	Secretaria-Geral da Educação	16 163,64	496 773,90	0,00	480 610,26
59399	Outras entidades	33 853,40	370 326,79	0,00	336 473,39
59399001	Norgarante-Centro Escolar Montalvo-Acionamento Garai	3 308,40	25 089,67	0,00	21 781,27
59399002	CAIMA - Indústria de Celulose, S.A.	4 223,04	84 108,97	0,00	79 885,93
59399003	E-REDES - Distribuição de Eletricidade, S.A.	26 321,96	261 128,15	0,00	234 806,19
594	Doações obtidas	36 000,00	104 905,69	0,00	68 905,69
5941	Em numerário	36 000,00	78 443,05	0,00	42 443,05
5941999	Doações obtidas-em numerário-outras	36 000,00	78 443,05	0,00	42 443,05
5942	Em outros ativos	0,00	26 462,64	0,00	26 462,64
60	Transferências e subsídios concedidos	810 460,40	95 455,57	715 004,83	0,00
601	Transferências correntes concedidas	701 073,78	53 814,95	647 258,83	0,00
6012	Serviços e Fundos Autónomos	139 158,67	30 058,00	109 100,67	0,00
6012002	AEC - Agrupamento de Escolas de Constância	139 158,67	30 058,00	109 100,67	0,00
6013	Administração Local	140 191,63	8 056,95	132 134,68	0,00
60131	Associações de Municípios	70 950,88	0,00	70 950,88	0,00
60132	Município	31 957,50	6 973,62	24 983,88	0,00
60135	Freguesias	37 283,25	1 083,33	36 199,92	0,00
6016	Outros setores institutcionais	421 723,48	15 700,00	406 023,48	0,00
60161	Instituições sem Fins Lucrativos	375 187,93	2 500,00	372 687,93	0,00
60162	Famílias	46 535,55	13 200,00	33 335,55	0,00
601621	Ação Social	1 332,22	0,00	1 332,22	0,00
601622	Bolsas	45 083,33	13 200,00	31 883,33	0,00
601629	Outros	120,00	0,00	120,00	0,00
603	Prestações sociais concedidas	20 561,04	0,00	20 561,04	0,00
6031	PER Famílias	20 561,04	0,00	20 561,04	0,00
604	Transferências de capital concedidas	48 007,26	822,30	47 184,96	0,00
6043	Administração Local	7 198,29	822,30	6 375,99	0,00
60431	Associações de Municípios	2 177,67	0,00	2 177,67	0,00
60432	Município	5 020,62	822,30	4 198,32	0,00
6046	Outros setores institutcionais	40 808,97	0,00	40 808,97	0,00
60461	Instituições sem Fins Lucrativos	40 808,97	0,00	40 808,97	0,00
606	Transferências para cobertura de prejuízos	40 818,32	40 818,32	0,00	0,00
61	Custo das mercadorias vendidas, das matérias consumi	354 109,62	58 015,30	296 094,32	0,00
611	Mercadorias	239 817,80	29 243,45	210 574,35	0,00
6117	Água	237 889,67	29 243,45	208 646,22	0,00
6119	Outras mercadorias	1 928,13	0,00	1 928,13	0,00
61199	Outras	1 928,13	0,00	1 928,13	0,00
612	Matérias-primas, subsidiárias e de consumo	114 291,82	28 771,85	85 519,97	0,00
6121	Matérias-primas	25 714,53	706,86	25 007,67	0,00
6122	Matérias subsidiárias	68,82	0,00	68,82	0,00
6125	Peças e outros materiais de manutenção	1 515,63	1 515,63	0,00	0,00
61251	Peças para Máquinas e Viaturas	1 515,63	1 515,63	0,00	0,00
612512	Outras Peças para manutenção - Maq. e Viat.	1 515,63	1 515,63	0,00	0,00

MUNICÍPIO DE CONSTÂNCIA

Mês de Dezembro Ano: 2023

Conta	Designação	Mov. Débito	Mov. Crédito	Saldo Débito	Saldo Crédito
6129	Outros materiais diversos de consumo	86 992,84	26 549,36	60 443,48	0,00
61291	Combustíveis e Lubrificantes	60 132,82	0,00	60 132,82	0,00
612911	Gasóleo	52 731,35	0,00	52 731,35	0,00
6129111	Gasóleo - Máquinas e Viaturas	52 731,35	0,00	52 731,35	0,00
612912	Gasolina	5 992,18	0,00	5 992,18	0,00
6129121	Gasolina - Máquinas e Viaturas	5 992,18	0,00	5 992,18	0,00
612913	Óleos e Lubrificantes	1 401,55	0,00	1 401,55	0,00
6129131	Óleos e Lubrificantes - Máquinas e Viaturas	1 401,55	0,00	1 401,55	0,00
612914	Gás	7,74	0,00	7,74	0,00
6129142	Gás - Outros	7,74	0,00	7,74	0,00
61299	Outros	26 860,02	26 549,36	310,66	0,00
612992	Material de consumo Interno	26 860,02	26 549,36	310,66	0,00
62	Fornecimentos e serviços externos	2 535 925,50	255 099,95	2 280 825,55	0,00
621	Subcontratos e parcerias	645 954,35	14 327,84	631 626,51	0,00
6211	Serviços de saúde	3 865,20	0,00	3 865,20	0,00
6213	Serviços de transporte	33 911,99	16,80	33 895,19	0,00
62131	Transportes Escolares	33 911,99	16,80	33 895,19	0,00
6214	Serviços de alojamento e de restauração	246 545,98	0,00	246 545,98	0,00
62141	Cantinas escolares - refeições confecionadas	240 910,98	0,00	240 910,98	0,00
62149	Outras	5 635,00	0,00	5 635,00	0,00
6217	Serviços de recolha e tratamento de resíduos sólidos e u	238 008,77	1 934,48	236 074,29	0,00
62171	Tratamento de RSU's	78 548,71	1 934,48	76 614,23	0,00
62172	Recolha e limpeza urbana	159 460,06	0,00	159 460,06	0,00
621721	Serviços de limpeza urbana	19 141,80	0,00	19 141,80	0,00
621722	Serviços de recolha de resíduos sólidos urbanos	129 248,26	0,00	129 248,26	0,00
621723	Conservação/manutenção contentores resíduos	11 070,00	0,00	11 070,00	0,00
6219	Outros subcontratos ou parcerias	123 622,41	12 376,56	111 245,85	0,00
62192	Iluminação Pública	123 622,41	12 376,56	111 245,85	0,00
622	Serviços especializados	815 872,22	47 072,39	768 799,83	0,00
6221	Trabalhos especializados	606 441,25	30 038,97	576 402,28	0,00
62211	Estudos, pareceres e consultoria jurídica	1 985,03	0,00	1 985,03	0,00
62212	Projetos e serviços de informática	95 144,78	16 249,53	78 895,25	0,00
62214	Estudos de organização, económico-financeiros e de au	11 808,00	0,00	11 808,00	0,00
62215	Qualidade e segurança no trabalho	561,50	0,00	561,50	0,00
62217	Formação ao pessoal	2 625,00	85,00	2 540,00	0,00
62219	Outros trabalhos especializados	494 316,94	13 704,44	480 612,50	0,00
622192	Ensaios e Análises Técnicas	5 514,15	0,00	5 514,15	0,00
622199	Outros	488 802,79	13 704,44	475 098,35	0,00
6222	Publicidade, comunicação e imagem	27 058,05	2 565,78	24 492,27	0,00
6223	Vigilância e segurança	15 805,50	3 111,90	12 693,60	0,00
6224	Honorários	45 236,19	1 119,30	44 116,89	0,00
62242	Contratos individuais por avença	33 394,36	0,00	33 394,36	0,00
622429	Contratos individuais por avença - Outros	33 394,36	0,00	33 394,36	0,00
62243	Apoio judiciário	9 945,00	0,00	9 945,00	0,00
62249	Outros honorários	1 896,83	1 119,30	777,53	0,00
6225	Comissões	39 061,27	7 826,45	31 234,82	0,00
62251	De cobrança de impostos e taxas	27 942,34	7 826,45	20 115,89	0,00
62252	De outras cobranças	11 103,21	0,00	11 103,21	0,00
62253	De serviços financeiros	15,72	0,00	15,72	0,00
6226	Conservação e reparação	75 312,88	2 409,99	72 902,89	0,00
62261	Conservação e reparação de ativos fixos	34 145,45	694,75	33 450,70	0,00

MUNICÍPIO DE CONSTÂNCIA

Mês de Dezembro Ano: 2023

Conta	Designação	Mov. Débito	Mov. Crédito	Saldo Débito	Saldo Crédito
622611	Edifícios	4 256,99	0,00	4 256,99	0,00
622612	Equipamentos	11 347,02	545,44	10 801,58	0,00
62261201	Conservação e repar. Equipamentos	5 879,68	0,00	5 879,68	0,00
62261202	Conservação e repar.e Equipamento - Máquinas	5 467,34	545,44	4 921,90	0,00
622612021	Conservação e repar.e Equipamento - Máquinas OAD	4 896,20	330,08	4 566,12	0,00
6226120211	Conservação e repar.e Equipamento - Máquinas OAD -	1 494,64	0,00	1 494,64	0,00
6226120212	Conservação e repar.e Equipamento - Máquinas OAD -	3 401,56	330,08	3 071,48	0,00
622612022	Conservação e repar.e Equipamento - Máquinas Outras	571,14	215,36	355,78	0,00
622613	Viaturas	18 541,44	149,31	18 392,13	0,00
62261301	Conservação e reparação Viaturas OAD	18 025,92	149,31	17 876,61	0,00
622613011	Conservação e reparação Viaturas OAD - Pneus	2 225,33	0,00	2 225,33	0,00
622613012	Conservação e reparação Viaturas OAD - Manutenção	15 800,59	149,31	15 651,28	0,00
62261302	Conservação e reparação Viaturas- Outras	515,52	0,00	515,52	0,00
62262	Assistência técnica	21 781,88	1 715,24	20 066,64	0,00
622622	Equipamentos	16 233,19	147,60	16 085,59	0,00
62262299	Assistência Técnica Equipamentos - Outros	16 233,19	147,60	16 085,59	0,00
622623	Viaturas	2 261,51	0,00	2 261,51	0,00
62262301	Assistência Técnica - Viaturas OAD	1 305,06	0,00	1 305,06	0,00
622623012	Assistência Técnica - Viaturas OAD - Manutenção	1 305,06	0,00	1 305,06	0,00
62262399	Assistência Técnica - Viaturas - Outras	956,45	0,00	956,45	0,00
622629	Outros	3 287,18	1 567,64	1 719,54	0,00
62269	Outros gastos de Conservação e reparação	19 385,55	0,00	19 385,55	0,00
622691	Espaços Verdes	18 199,30	0,00	18 199,30	0,00
622699	Outros	1 186,25	0,00	1 186,25	0,00
6229	Outros serviços especializados	6 957,08	0,00	6 957,08	0,00
623	Materiais de consumo	172 346,54	10 573,06	161 773,48	0,00
6231	Peças, ferramentas e utensílios de desgaste rápido	9 433,04	3 996,70	5 436,34	0,00
62311	Ferramentas e utensílios de desgaste rápido	6 938,20	3 996,70	2 941,50	0,00
62312	Materiais/Peças	2 494,84	0,00	2 494,84	0,00
6231201	Materiais/Peças - Máq. ViaturasOAD	14,50	0,00	14,50	0,00
62312011	Materiais/Peças - Máq. Viaturas - Pneus	14,50	0,00	14,50	0,00
6231202	Materiais/Peças - Máq. Viaturas - Outros	1 458,25	0,00	1 458,25	0,00
6231299	Materiais/Peças- Outros	1 022,09	0,00	1 022,09	0,00
6232	Livros e documentação técnica	708,48	0,00	708,48	0,00
6233	Material de escritório	6 282,45	0,00	6 282,45	0,00
6234	Artigos para oferta e de publicidade e divulgação	74 612,10	3 058,12	71 553,98	0,00
6235	Material de educação, cultura e recreio	53 686,53	2 448,82	51 237,71	0,00
62352	Materiais de Educação	49,10	0,00	49,10	0,00
62359	Outros Materiais	53 637,43	2 448,82	51 188,61	0,00
6236	Artigos de higiene e limpeza, vestuário e artigos pessoai	22 046,54	1 069,42	20 977,12	0,00
62361	Artigos de Higiene e Limpeza	9 375,58	974,60	8 400,98	0,00
62362	Vestuário e artigos pessoais	12 670,96	94,82	12 576,14	0,00
6238	Produtos químicos e de laboratórios	5 244,70	0,00	5 244,70	0,00
6239	Outros materiais diversos de consumo	332,70	0,00	332,70	0,00
624	Energia e fluidos	749 286,32	174 545,35	574 740,97	0,00
6241	Eletricidade	514 028,37	139 163,42	374 864,95	0,00
6242	Combustíveis e lubrificantes	91 889,64	4 847,99	87 041,65	0,00
62421	Gasóleo	1 867,96	0,00	1 867,96	0,00
624211	Gasóleo - Maquinas e Viaturas	1 782,02	0,00	1 782,02	0,00
624212	Gasóleo - Outros	85,94	0,00	85,94	0,00
62429	Outros Combustíveis e lubrificantes	90 021,68	4 847,99	85 173,69	0,00

MUNICÍPIO DE CONSTÂNCIA

Mês de Dezembro Ano: 2023

Conta	Designação	Mov. Débito	Mov. Crédito	Saldo Débito	Saldo Crédito
624291	Gás	90 021,68	4 847,99	85 173,69	0,00
6242912	Gás - Outros	90 021,68	4 847,99	85 173,69	0,00
6243	Água	99 472,93	30 533,94	68 938,99	0,00
6249	Outros	43 895,38	0,00	43 895,38	0,00
625	Deslocações, estadas e transportes	14 877,32	0,00	14 877,32	0,00
6251	Deslocações e estadas	14 877,32	0,00	14 877,32	0,00
626	Serviços diversos	137 588,75	8 581,31	129 007,44	0,00
6261	Rendas e alugueres	42 259,66	4 982,89	37 276,77	0,00
62615	Equipamento	36 045,70	4 982,89	31 062,81	0,00
62619	Outros	6 213,96	0,00	6 213,96	0,00
6262	Comunicação	27 520,31	398,90	27 121,41	0,00
62621	Comunicações Fixas	9 108,95	0,00	9 108,95	0,00
62622	Comunicações Móveis	4 288,83	0,00	4 288,83	0,00
62623	Internet	4 637,13	10,18	4 626,95	0,00
62624	Serviços Postais	7 384,99	388,72	6 996,27	0,00
62629	Outros	2 100,41	0,00	2 100,41	0,00
6263	Seguros	41 143,87	1 969,52	39 174,35	0,00
626301	Seguros - Máq. Viatura	8 397,45	64,63	8 332,82	0,00
626399	Seguros - Outros	32 746,42	1 904,89	30 841,53	0,00
6265	Contencioso e notariado	612,00	0,00	612,00	0,00
6266	Despesas de representação dos serviços	587,18	0,00	587,18	0,00
6267	Limpeza, higiene e conforto	15 990,00	1 230,00	14 760,00	0,00
6269	Outros serviços	9 475,73	0,00	9 475,73	0,00
62699	Outros	9 475,73	0,00	9 475,73	0,00
63	Gastos com o pessoal	3 742 785,02	415 573,57	3 327 211,45	0,00
630	Remunerações dos titulares de orgãos de soberania e m	181 445,84	18 842,06	162 603,78	0,00
6301	Remunerações certas e permanentes	180 379,09	18 842,06	161 537,03	0,00
63011	Remuneração base	114 773,32	9 158,03	105 615,29	0,00
63012	Subsídio de férias	19 119,90	9 043,03	10 076,87	0,00
63013	Subsídio de Natal	11 066,87	641,00	10 425,87	0,00
63014	Despesas de representação	22 980,36	0,00	22 980,36	0,00
63015	Subsídio de refeição	4 843,40	0,00	4 843,40	0,00
63016	Gratificações e senhas de presença	7 595,24	0,00	7 595,24	0,00
6302	Abonos variáveis ou eventuais	1 066,75	0,00	1 066,75	0,00
63023	Ajudas de custo	1 066,75	0,00	1 066,75	0,00
631	Remunerações dos orgãos sociais e de gestão	846,36	0,00	846,36	0,00
6311	Remunerações certas e permanentes	846,36	0,00	846,36	0,00
63112	Subsídio de férias	846,36	0,00	846,36	0,00
632	Remunerações do pessoal	2 735 215,15	306 894,18	2 428 320,97	0,00
6321	Remunerações certas e permanentes	2 661 967,87	306 870,32	2 355 097,55	0,00
63211	Remuneração base	1 972 125,03	153 242,35	1 818 882,68	0,00
632111	Pessoal em regime de nomeação definitiva e contrato de	1 788 165,36	140 542,47	1 647 622,89	0,00
632112	Pessoal em regime de nomeação transitória e contrato d	30 131,05	2 284,74	27 846,31	0,00
632116	Pessoal em cedência de interesse público e em comissã	22 870,96	1 748,04	21 122,92	0,00
632117	Pessoal em comissão de Serviço – Dirigentes	75 316,16	5 810,66	69 505,50	0,00
632119	Pessoal em qualquer outra situação	55 641,50	2 856,44	52 785,06	0,00
6321199	Outros	55 641,50	2 856,44	52 785,06	0,00
63212	Subsídio de férias	328 307,23	152 710,87	175 596,36	0,00
63213	Subsídio de Natal	157 117,45	917,10	156 200,35	0,00
63214	Despesas de Representação	4 873,92	0,00	4 873,92	0,00
63215	Subsídio de refeição	178 132,15	0,00	178 132,15	0,00

MUNICÍPIO DE CONSTÂNCIA

Mês de Dezembro Ano: 2023

Conta	Designação	Mov. Débito	Mov. Crédito	Saldo Débito	Saldo Crédito
63217	Suplementos e prémios	21 412,09	0,00	21 412,09	0,00
6322	Abonos variáveis ou eventuais	73 247,28	23,86	73 223,42	0,00
632203	Ajudas de custo	3 808,62	23,86	3 784,76	0,00
632204	Trabalho extraordinário	55 531,36	0,00	55 531,36	0,00
632206	Abono para falhas	3 780,88	0,00	3 780,88	0,00
632207	Subsídio de prevenção, trabalho noturno e de turno	10 126,42	0,00	10 126,42	0,00
634	Indemnizações	16 282,14	0,00	16 282,14	0,00
6342	Pessoal	16 282,14	0,00	16 282,14	0,00
63429	Outras indemnizações	16 282,14	0,00	16 282,14	0,00
635	Encargos sobre remunerações	655 508,18	76 819,32	578 688,86	0,00
6351	Sistemas de proteção social	651 687,98	76 819,32	574 868,66	0,00
63511	Caixa Geral de Aposentações	255 161,65	29 493,74	225 667,91	0,00
63512	Segurança Social - Regime Geral	396 526,33	47 325,58	349 200,75	0,00
6359	Outros	3 820,20	0,00	3 820,20	0,00
636	Acidentes no trabalho e doenças profissionais	24 169,60	2 049,96	22 119,64	0,00
6363	Seguro de acidentes no trabalho	24 169,60	2 049,96	22 119,64	0,00
638	Outros gastos com o pessoal	83 431,84	10 968,05	72 463,79	0,00
6389	Outros	83 431,84	10 968,05	72 463,79	0,00
63891	Despesas de Saúde	83 332,84	10 968,05	72 364,79	0,00
638911	Reembolsos ADSE	39 449,82	10 968,05	28 481,77	0,00
638912	Serviço Nacional de Saúde (SNS)	43 883,02	0,00	43 883,02	0,00
63899	Outros	99,00	0,00	99,00	0,00
639	Outros encargos sociais	45 885,91	0,00	45 885,91	0,00
6391	Remunerações por doença	20 289,95	0,00	20 289,95	0,00
6393	Pessoal em reserva ou a aguardar aposentação	1 560,52	0,00	1 560,52	0,00
63931	Pessoal a aguardar aposentação	1 560,52	0,00	1 560,52	0,00
6395	Encargos com a saúde	18 833,78	0,00	18 833,78	0,00
63951	Encargos com a saúde-Reembolsos a Trabalhadores	16 053,99	0,00	16 053,99	0,00
63959	Encargos com a Saúde-Outros Serviços	2 779,79	0,00	2 779,79	0,00
6396	Subsídio familiar a crianças e jovens	5 201,66	0,00	5 201,66	0,00
64	Gastos de depreciação e de amortização	1 578 732,84	2 297,98	1 576 434,86	0,00
642	Ativos fixos tangíveis	1 529 608,64	2 297,98	1 527 310,66	0,00
6420	Bens de domínio público, património histórico, artístico e	882 007,37	2 297,98	879 709,39	0,00
64202	Edifícios e outras construções	58 076,82	0,00	58 076,82	0,00
642029	Outros	58 076,82	0,00	58 076,82	0,00
64203	Infraestruturas	809 350,04	0,00	809 350,04	0,00
642031	Rodoviárias	508 610,67	0,00	508 610,67	0,00
642035	Sistemas de esgotos	131 559,64	0,00	131 559,64	0,00
642036	Sistemas de abastecimento de água	42 391,07	0,00	42 391,07	0,00
642037	Redes de comunicações	9 402,99	0,00	9 402,99	0,00
642039	Outras infraestruturas	117 385,67	0,00	117 385,67	0,00
6420391	Outras infraestruturas-Rede pluvial	6 963,00	0,00	6 963,00	0,00
6420392	Outras infraestruturas-Iluminação pública	19 398,12	0,00	19 398,12	0,00
6420398	Outras infraestruturas-Concessões	78 871,80	0,00	78 871,80	0,00
6420399	Outras infraestruturas-Outras	12 152,75	0,00	12 152,75	0,00
64209	Outros bens de domínio público	14 580,51	2 297,98	12 282,53	0,00
6422	Edifícios e outras construções	433 377,38	0,00	433 377,38	0,00
64221	Habitações e edificações para serviços	211 835,59	0,00	211 835,59	0,00
64223	Edifícios e construções com finalidade sociocultural	85 382,47	0,00	85 382,47	0,00
64225	Piscinas e complexos desportivos	46 678,68	0,00	46 678,68	0,00
64229	Outros	89 480,64	0,00	89 480,64	0,00

MUNICÍPIO DE CONSTÂNCIA

Mês de Dezembro Ano: 2023

Conta	Designação	Mov. Débito	Mov. Crédito	Saldo Débito	Saldo Crédito
6423	Equipamento básico	71 658,28	0,00	71 658,28	0,00
64231	Equipamento informático e de telecomunicações	5 800,40	0,00	5 800,40	0,00
64232	Equipamento para investigação e formação, de medida e	1 468,09	0,00	1 468,09	0,00
64233	Equipamento e material específico dos serviços de saúd	7 418,52	0,00	7 418,52	0,00
64234	Equipamento e material recreativo, desportivo, de educa	15 219,03	0,00	15 219,03	0,00
64235	Equipamento e material para serviços de alimentação, rc	5 153,93	0,00	5 153,93	0,00
64236	Equipamento para agricultura, pesca e jardinagem	3 827,55	0,00	3 827,55	0,00
64237	Equipamento e material de apoio à produção	23 877,74	0,00	23 877,74	0,00
64238	Equipamento militar, de segurança e defesa	8 756,70	0,00	8 756,70	0,00
64239	Outros	136,32	0,00	136,32	0,00
6424	Equipamento de transporte	43 083,40	0,00	43 083,40	0,00
64242	Transportes rodoviários	42 741,40	0,00	42 741,40	0,00
642429	Transportes rodoviários - Outros	42 741,40	0,00	42 741,40	0,00
64243	Transportes marítimos e fluviais	342,00	0,00	342,00	0,00
642439	Transportes marítimos e fluviais - Outros	342,00	0,00	342,00	0,00
6425	Equipamento administrativo	47 440,33	0,00	47 440,33	0,00
64251	Equipamento informático e de telecomunicações	46 080,10	0,00	46 080,10	0,00
64252	Equipamento de escritório e de reprografia	226,05	0,00	226,05	0,00
64253	Mobiliário de escritório e de arquivo	1 134,18	0,00	1 134,18	0,00
6427	Outros ativos fixos tangíveis	52 041,88	0,00	52 041,88	0,00
64271	Equipamento de oficina e reparações	5 906,25	0,00	5 906,25	0,00
64272	Equipamento de decoração e conforto, de utilização com	40 163,56	0,00	40 163,56	0,00
64273	Equipamento individual para fins especiais	668,61	0,00	668,61	0,00
64279	Outros	5 303,46	0,00	5 303,46	0,00
643	Ativos intangíveis	49 124,20	0,00	49 124,20	0,00
6432	Projetos de desenvolvimento	3 784,32	0,00	3 784,32	0,00
6433	Programas de computador e sistemas de informação	31 060,15	0,00	31 060,15	0,00
6436	Outros ativos intangíveis	14 279,73	0,00	14 279,73	0,00
65	Perdas por imparidade	402,98	0,00	402,98	0,00
651	Em contas a receber	402,98	0,00	402,98	0,00
6511	Clientes, contribuintes e utentes	402,98	0,00	402,98	0,00
67	Provisões do período	100 525,32	14 804,20	85 721,12	0,00
679	Outras provisões	100 525,32	14 804,20	85 721,12	0,00
68	Outros gastos	347 860,86	59 145,51	288 715,35	0,00
681	Impostos e taxas	44 502,53	2 383,14	42 119,39	0,00
6811	Impostos diretos	51,25	0,00	51,25	0,00
68111	Imposto sobre o rendimento	51,25	0,00	51,25	0,00
6813	Taxas	44 451,28	2 383,14	42 068,14	0,00
681301	Taxa de audiovisual	4 154,98	233,17	3 921,81	0,00
681302	Taxa de gestão de resíduos - RSU's	16 536,16	407,61	16 128,55	0,00
681303	Taxa de recursos hídricos - água	12 254,95	1 666,76	10 588,19	0,00
681399	Taxas - outras	11 505,19	75,60	11 429,59	0,00
687	Gastos em investimentos não financeiros	61 318,87	52 605,93	8 712,94	0,00
6871	Alienações	5 486,78	0,00	5 486,78	0,00
68712	Ativos fixos tangíveis	5 486,78	0,00	5 486,78	0,00
6873	Abates	55 832,09	52 605,93	3 226,16	0,00
688	Outros	242 039,46	4 156,44	237 883,02	0,00
6881	Correções relativas a períodos anteriores	186 447,06	1 261,88	185 185,18	0,00
68811	Correções de impostos diretos	76 847,44	0,00	76 847,44	0,00
688113	Derrama	16 993,11	0,00	16 993,11	0,00
688115	Imposto municipal sobre imóveis	59 854,33	0,00	59 854,33	0,00

MUNICÍPIO DE CONSTÂNCIA

Mês de Dezembro Ano: 2023

Conta	Designação	Mov. Débito	Mov. Crédito	Saldo Débito	Saldo Crédito
68813	Outras correções	7 145,57	0,00	7 145,57	0,00
688139	Outras	7 145,57	0,00	7 145,57	0,00
68819	Outras	102 454,05	1 261,88	101 192,17	0,00
688199	Outras correções	102 454,05	1 261,88	101 192,17	0,00
6883	Quotizações	49 342,88	2 894,56	46 448,32	0,00
6889	Outros não especificados	6 249,52	0,00	6 249,52	0,00
68891	Correntes	6 249,52	0,00	6 249,52	0,00
688919	Outros	6 249,52	0,00	6 249,52	0,00
69	Gastos por juros e outros encargos	39 887,79	6 419,31	33 468,48	0,00
691	Juros e encargos suportados	39 876,79	6 419,31	33 457,48	0,00
6911	Juros de financiamentos obtidos	36 991,57	6 419,31	30 572,26	0,00
69112	Médio e Longo Prazo (MLP)	36 991,57	6 419,31	30 572,26	0,00
6912	Juros de locação financeira e concessões	1 349,22	0,00	1 349,22	0,00
69125	Viaturas e outro material de transporte	1 349,22	0,00	1 349,22	0,00
6913	Juros tributários	1 536,00	0,00	1 536,00	0,00
69132	Juros de mora	1 536,00	0,00	1 536,00	0,00
698	Outros encargos	11,00	0,00	11,00	0,00
6989	Outros	11,00	0,00	11,00	0,00
70	Impostos, contribuições e taxas	923 726,35	2 059 084,10	0,00	1 135 357,75
701	Impostos diretos	872 902,89	1 612 504,69	0,00	739 601,80
70103	Derrama	354 976,89	625 869,89	0,00	270 893,00
70105	Imposto municipal sobre imóveis	499 513,67	857 994,67	0,00	358 481,00
70106	Imposto único de circulação	18 412,33	128 640,13	0,00	110 227,80
701062	Famílias	18 412,33	128 640,13	0,00	110 227,80
702	Impostos indiretos	49 280,58	378 472,23	0,00	329 191,65
70208	Impostos indiretos específicos das autarquias locais	0,00	45,70	0,00	45,70
7020803	Ocupação da VIa Pública	0,00	45,70	0,00	45,70
70210	Imposto municipal sobre as transmissões onerosas de in	49 280,58	378 426,53	0,00	329 145,95
704	Taxas, multas e outras penalidades	1 542,88	68 107,18	0,00	66 564,30
7043	Taxas específicas das autarquias locais	1 517,60	65 964,90	0,00	64 447,30
704301	Mercados e feiras	420,00	10 470,41	0,00	10 050,41
704302	Loteamentos e obras	0,00	28 799,70	0,00	28 799,70
704303	Ocupação da via pública	60,30	424,08	0,00	363,78
704308	Taxa municipal de direitos de passagem	0,00	1 744,77	0,00	1 744,77
704399	Outras	1 037,30	24 525,94	0,00	23 488,64
70439902	Taxa pela Emissão do Certificado de Registo	0,00	38,45	0,00	38,45
70439903	Taxa de Gestão de Resíduos	717,21	14 546,80	0,00	13 829,59
70439906	Publicidade	0,00	25,45	0,00	25,45
70439999	Outras	320,09	9 915,24	0,00	9 595,15
7043999901	Taxa de Recursos Hídricos - Água	320,09	7 043,00	0,00	6 722,91
7043999999	Outras	0,00	2 872,24	0,00	2 872,24
7044	Multas e outras penalidades	25,28	2 142,28	0,00	2 117,00
70441	Juros de mora	25,28	846,78	0,00	821,50
70449	Outras multas e penalidades	0,00	1 295,50	0,00	1 295,50
71	Vendas	11 145,62	223 897,63	0,00	212 752,01
711	Mercadorias	10 959,38	223 145,79	0,00	212 186,41
7112	Água	10 917,59	219 555,60	0,00	208 638,01
71121	Água - tarifa variável	10 917,59	219 555,60	0,00	208 638,01
7119	Outras mercadorias	41,79	3 590,19	0,00	3 548,40
712	Produtos acabados e intermédios	186,24	601,84	0,00	415,60
71201	Produtos agrícolas e pecuários	186,24	546,88	0,00	360,64

MUNICÍPIO DE CONSTÂNCIA

Mês de Dezembro Ano: 2023

Conta	Designação	Mov. Débito	Mov. Crédito	Saldo Débito	Saldo Crédito
71299	Outros	0,00	54,96	0,00	54,96
712999	Outros produtos	0,00	54,96	0,00	54,96
713	Subprodutos, desperdícios, resíduos e refugos	0,00	150,00	0,00	150,00
7139	Outros	0,00	150,00	0,00	150,00
72	Prestações de serviços e concessões	22 938,00	659 551,71	0,00	636 613,71
7203	Serviços específicos das autarquias locais	22 938,00	592 600,74	0,00	569 662,74
720301	Saneamento	5 950,00	114 243,76	0,00	108 293,76
7203011	Saneamento - tarifa variável	3 493,33	63 114,93	0,00	59 621,60
7203012	Saneamento - tarifa fixa	2 456,67	51 128,83	0,00	48 672,16
720302	Resíduos Sólidos	13 143,18	187 569,77	0,00	174 426,59
7203021	Resíduos Sólidos - tarifa variável	4 319,46	86 763,06	0,00	82 443,60
7203022	Resíduos Sólidos - tarifa fixa	3 583,85	74 607,38	0,00	71 023,53
7203023	Resíduos Sólidos - serviços auxiliares	5 239,87	26 199,33	0,00	20 959,46
720303	Transportes Coletivos de Pessoas e Mercadorias	0,00	48,45	0,00	48,45
7203032	Transportes Escolares	0,00	48,45	0,00	48,45
720304	Trabalhos por Conta de Particulares	0,00	657,58	0,00	657,58
720305	Cemitérios	0,00	1 202,70	0,00	1 202,70
720309	Serviços Sociais	28,92	96 778,84	0,00	96 749,92
7203091	Senhas de refeições escolares	28,92	96 778,84	0,00	96 749,92
720310	Serviços Recreativos	0,00	1 441,10	0,00	1 441,10
7203109	Outros serviços recreativos	0,00	1 441,10	0,00	1 441,10
720311	Serviços Culturais	0,00	26 785,84	0,00	26 785,84
720312	Serviços Desporto	0,00	84 521,01	0,00	84 521,01
720399	Outros	3 815,90	79 351,69	0,00	75 535,79
72039901	Água - tarifa fixa	3 815,90	79 351,69	0,00	75 535,79
7205	Concessões	0,00	64 920,00	0,00	64 920,00
720599	Outros subcontratos ou concessões	0,00	64 920,00	0,00	64 920,00
7299	Outros serviços	0,00	2 030,97	0,00	2 030,97
72991	Aluguer de Espaços	0,00	853,72	0,00	853,72
72992	Atividades de Saúde	0,00	453,00	0,00	453,00
72999	Outros	0,00	724,25	0,00	724,25
74	Trabalhos para a própria entidade	0,00	3 405,75	0,00	3 405,75
741	Ativos fixos tangíveis	0,00	3 405,75	0,00	3 405,75
741003	Trab propria Entidade-Muro Rua Santa Ana-Constancia	0,00	2 688,86	0,00	2 688,86
741004	Trab propria Entidade-Campo de Jogos de Malpique-Ber	0,00	716,89	0,00	716,89
75	Transferências e subsídios correntes obtidos	570 006,63	4 910 756,20	0,00	4 340 749,57
751	Transferências correntes	570 006,63	4 910 756,20	0,00	4 340 749,57
7511	Administrações Públicas	447 779,57	4 752 074,71	0,00	4 304 295,14
75111	Estado	447 779,57	4 749 245,89	0,00	4 301 466,32
751113	Fundo de Equilíbrio Financeiro (FEF)	0,00	3 090 822,00	0,00	3 090 822,00
751114	Fundo Social Municipal (FSM)	0,00	121 593,00	0,00	121 593,00
751115	Participação no IRS	284 524,00	492 256,00	0,00	207 732,00
751117	Transferências de competências - Lei n.º 50/2018	52 416,00	794 433,00	0,00	742 017,00
751118	Participação do IVA	86 113,19	165 250,19	0,00	79 137,00
751119	Outras	24 726,38	84 891,70	0,00	60 165,32
75111902	Transf. Corrente - Segurança Social	0,00	11 849,52	0,00	11 849,52
7511190201	Transf. Corrente - Segurança Social - CPCJ	0,00	11 849,52	0,00	11 849,52
75111903	Transf. Corrente - IEFP	0,00	10 194,54	0,00	10 194,54
7511190301	Transf. Corrente - IEFP - CEI's	0,00	10 194,54	0,00	10 194,54
75111904	Transf. Corrente - ICNF - Fundo Florestal Permanente	24 726,38	62 710,63	0,00	37 984,25
7511190401	Transf. Corrente - ICNF - Gabinete Técnico Florestal	15 726,38	26 210,63	0,00	10 484,25

MUNICÍPIO DE CONSTÂNCIA

Mês de Dezembro Ano: 2023

Conta	Designação	Mov. Débito	Mov. Crédito	Saldo Débito	Saldo Crédito
7511190402	Transf. Corrente - ICNF - Apoio Funcionamento Equipas	9 000,00	36 500,00	0,00	27 500,00
7511199	Transf. Corrente - Administração Central - Outras	0,00	137,01	0,00	137,01
751119901	Transf. Corrente - Administração Central - Outras - DGAI	0,00	137,01	0,00	137,01
75113	Administração Local	0,00	2 828,82	0,00	2 828,82
751131	Associações de Municípios	0,00	2 165,82	0,00	2 165,82
751132	Municípios	0,00	663,00	0,00	663,00
7514	Resto do Mundo	122 227,06	122 681,49	0,00	454,43
75141	FEDER	76 576,35	77 030,78	0,00	454,43
75143	Fundo Social Europeu	45 650,71	45 650,71	0,00	0,00
7515	Sociedades e quase sociedades não financeiras	0,00	36 000,00	0,00	36 000,00
76	Reversões	0,00	23 161,34	0,00	23 161,34
762	De perdas por imparidade	0,00	3 369,40	0,00	3 369,40
7621	Em contas a receber	0,00	3 369,40	0,00	3 369,40
76211	Clientes, contribuintes e utentes	0,00	3 369,40	0,00	3 369,40
763	De provisões	0,00	19 791,94	0,00	19 791,94
7633	Processos judiciais em curso	0,00	19 791,94	0,00	19 791,94
78	Outros rendimentos	118 658,45	1 407 708,49	0,00	1 289 050,04
781	Rendimentos suplementares	0,00	813,01	0,00	813,01
7819	Outros rendimentos suplementares	0,00	813,01	0,00	813,01
78197	Não especificados inerentes ao valor acrescentado	0,00	813,01	0,00	813,01
787	Rendimentos em investimentos não financeiros	73 009,16	375 085,67	0,00	302 076,51
7871	Alienações	23 000,00	46 000,00	0,00	23 000,00
78712	Ativos fixos tangíveis	23 000,00	46 000,00	0,00	23 000,00
7873	Rendas em propriedades de investimento	50 009,16	329 085,67	0,00	279 076,51
78731	Terrenos	49 231,04	256 042,20	0,00	206 811,16
787311	Terenos e Recursos Naturais	750,00	13 637,00	0,00	12 887,00
787312	Rendas Terrenos Concessionário Energia Elétrica (EDP)	48 481,04	242 405,20	0,00	193 924,16
78732	Edifícios e outras construções	778,12	73 043,47	0,00	72 265,35
788	Outros	45 649,29	1 031 809,81	0,00	986 160,52
7881	Correções relativas a períodos anteriores	45 649,29	169 313,42	0,00	123 664,13
78819	Outras	45 649,29	169 313,42	0,00	123 664,13
788199	Outras correções	45 649,29	169 313,42	0,00	123 664,13
7883	Imputação de subsídios e transferências para investimer	0,00	715 030,50	0,00	715 030,50
78831	Administrações Públicas	0,00	228 647,69	0,00	228 647,69
788311	Estado	0,00	220 496,25	0,00	220 496,25
7883111	Cooperação Técnica e Financeira	0,00	8 891,34	0,00	8 891,34
78831112	Contratos-Programa	0,00	8 891,34	0,00	8 891,34
7883119	Outros	0,00	211 604,91	0,00	211 604,91
788312	Serviços e Fundos Autónomos	0,00	5 000,00	0,00	5 000,00
7883129	Outros	0,00	5 000,00	0,00	5 000,00
788312901	Fundo Ambiental	0,00	5 000,00	0,00	5 000,00
788313	Administração Local	0,00	3 151,44	0,00	3 151,44
7883132	Municípios	0,00	3 151,44	0,00	3 151,44
78834	Resto do Mundo	0,00	445 306,27	0,00	445 306,27
788341	FEDER	0,00	429 486,91	0,00	429 486,91
788342	Fundo de Coesão	0,00	5 633,76	0,00	5 633,76
788344	LEADER	0,00	6 435,60	0,00	6 435,60
788349	Outras	0,00	3 750,00	0,00	3 750,00
78835	Sociedades e Quase Sociedades Não FInanceiras	0,00	41 076,54	0,00	41 076,54
7889	Outros não especificados	0,00	147 465,89	0,00	147 465,89
78891	Correntes	0,00	147 465,89	0,00	147 465,89

MUNICÍPIO DE CONSTÂNCIA

Mês de Dezembro Ano: 2023

Conta	Designação	Mov. Débito	Mov. Crédito	Saldo Débito	Saldo Crédito
788919	Outros não especificados-Correntes	0,00	147 465,89	0,00	147 465,89
79	Juros, dividendos e outros rendimentos similares	2 067,01	3 645,84	0,00	1 578,83
792	Dividendos obtidos	2 067,01	3 645,84	0,00	1 578,83
7922	Outras entidades	2 067,01	3 645,84	0,00	1 578,83
79222	Fundo de Apoio Municipal (FAM)	1 822,92	3 401,75	0,00	1 578,83
79229	Outros	244,09	244,09	0,00	0,00
81	Resultado Líquido do Período	480 080,32	480 080,32	0,00	0,00
818	Resultado líquido	480 080,32	480 080,32	0,00	0,00
	Totais Gerais:	**131 905 722,69**	**131 905 722,69**	**73 828 598,81**	**73 828 598,81**

MUNICÍPIO DE CONSTÂNCIA

Mês de Apuramentos Ano: 2023

Conta	Designação	Mov. Débito	Mov. Crédito	Saldo Débito	Saldo Crédito
11	Caixa	16 476 718,73	16 475 424,79	1 293,94	0,00
111	Caixa A	16 389 970,46	16 388 676,52	1 293,94	0,00
1111	Caixa A	16 389 755,46	16 388 606,52	1 148,94	0,00
1119	Fundos de Caixa	215,00	70,00	145,00	0,00
111901	Fundos de Caixa - Piscina	50,00	0,00	50,00	0,00
111902	Fundos de Caixa - Biblioteca	20,00	0,00	20,00	0,00
111903	Fundos de Caixa - Posto de Turismo	70,00	70,00	0,00	0,00
111904	Fundos de Caixa - Espaço do Cidadão	25,00	0,00	25,00	0,00
111905	Fundos de Caixa - Posto Atendimento - Paços do Municí	50,00	0,00	50,00	0,00
117	Valores a entregar a terceiros	60 456,12	60 456,12	0,00	0,00
118	Fundo fixo	26 292,15	26 292,15	0,00	0,00
1181	Órgãos Autáquicos	6 380,87	6 380,87	0,00	0,00
1181000899	Maria Helena Soares Roxo	5 453,82	5 453,82	0,00	0,00
1181002658	ALEXANDRE EMANUEL RAMOS MARQUES	208,76	208,76	0,00	0,00
1181003781	SERGIO MIGUEL SANTOS PEREIRA DE OLIVEIRA	250,00	250,00	0,00	0,00
1181003793	PEDRO JOSE LOPES PEREIRA	468,29	468,29	0,00	0,00
1182	Divisão Municipal Administrativa e Financeira	30,00	30,00	0,00	0,00
1182001429	ANA MARIA PEREIRA RODRIGUES SILVÉRIO	30,00	30,00	0,00	0,00
1183	Divisão Municipal de Serviços Técnicos	7 445,16	7 445,16	0,00	0,00
1183000102	MANUEL PEDRO FERREIRA OLIVEIRA	325,58	325,58	0,00	0,00
1183000106	ANTÓNIO MANUEL LOURENÇO GOMES	3 065,32	3 065,32	0,00	0,00
1183001519	JOSÉ MANUEL GASPAR MONTEIRO	3 689,50	3 689,50	0,00	0,00
1183002138	MÁRIO AUGUSTO LEITE GANHÃO	150,00	150,00	0,00	0,00
1183003422	MARCO ALEXANDRE FARIA RUSSO	92,12	92,12	0,00	0,00
1183004580	ANTÓNIO AUGUSTO PRATAS VALADOR	122,64	122,64	0,00	0,00
1184	Unidade Serviços Sociais, Saúde, Educação, Desporto, (	12 185,02	12 185,02	0,00	0,00
1184001516	ISABEL MANO MAGANO	12 104,67	12 104,67	0,00	0,00
1184003303	ALEXANDRA PINTO RODRIGUES	80,35	80,35	0,00	0,00
1185	Gabinete de Apoio aos Órgãos Municipais	201,10	201,10	0,00	0,00
1185000096	MARIA HELENA G ESPADINHA CALHAU ALVES TEIXE	201,10	201,10	0,00	0,00
1187	Comissão de Proteção de Crianças e Jovens (CPCJ)	50,00	50,00	0,00	0,00
1187001367	MARIA JOÃO PEREIRA FERREIRA	50,00	50,00	0,00	0,00
12	Depósitos à ordem	8 753 725,48	8 614 431,26	139 294,22	0,00
122	Depósitos bancários	8 753 725,48	8 614 431,26	139 294,22	0,00
12201	CAIXA GERAL DE DEPÓSITOS	8 743 037,75	8 606 194,36	136 843,39	0,00
1220101	CGD - Conta nº 003502610000023513085	7 715 835,72	7 690 926,28	24 909,44	0,00
1220102	CGD - Conta nº 003502610000706323051	1 027 202,03	915 268,08	111 933,95	0,00
12202	BANCO SANTANDER TOTTA, SA	10 687,73	8 236,90	2 450,83	0,00
1220201	BST - Conta nº 001800000633100200135	10 687,73	8 236,90	2 450,83	0,00
13	Outros depósitos	343 703,08	255 445,02	88 258,06	0,00
132	Depósitos consignados	343 703,08	255 445,02	88 258,06	0,00
1322	Depósitos bancários	343 703,08	255 445,02	88 258,06	0,00
132201	CAIXA GERAL DE DEPÓSITOS	73 805,22	49 636,50	24 168,72	0,00
13220101	CGD - Conta nº 003502610000182823072	73 805,22	49 636,50	24 168,72	0,00
132202	BANCO BPI, SA	269 897,86	205 808,52	64 089,34	0,00
13220201	BPI - Conta nº 001000002105432010186	269 897,86	205 808,52	64 089,34	0,00
20	Devedores e credores por transferências, subsídios e em	6 223 774,60	6 148 661,60	75 113,00	0,00
201	Devedores por transferências e subsídios não reembolsá	5 434 405,46	5 358 892,46	75 513,00	0,00
2011	Estado	5 174 600,95	5 123 087,95	51 513,00	0,00
20111	Cooperação Tecnica e Financeira	47 121,26	47 121,26	0,00	0,00
201119	Outros	47 121,26	47 121,26	0,00	0,00

MUNICÍPIO DE CONSTÂNCIA

Mês de Apuramentos Ano: 2023

Conta	Designação	Mov. Débito	Mov. Crédito	Saldo Débito	Saldo Crédito
20111999	Outras	47 121,26	47 121,26	0,00	0,00
20112	Participação nos Impostos do Estado	4 280 630,69	4 229 117,69	51 513,00	0,00
201121	Fundo de Equilíbrio Financeiro (FEF)	3 512 616,00	3 461 103,00	51 513,00	0,00
201122	Fundo Social Municipal (FSM)	121 593,00	121 593,00	0,00	0,00
201123	Participação no IRS	180 658,00	180 658,00	0,00	0,00
201124	Artigo 35.º, n.º 3 da Lei n.º 73/2013	419 219,00	419 219,00	0,00	0,00
201126	Participação do IVA	46 544,69	46 544,69	0,00	0,00
20113	Transferência de competências - Lei n.º 50/2018	846 849,00	846 849,00	0,00	0,00
2012	Administração Local	2 828,82	2 828,82	0,00	0,00
20121	Associações de Municípios	2 165,82	2 165,82	0,00	0,00
201210971	CIMT - Comunidade Intermunicipal do Médio tejo	2 165,82	2 165,82	0,00	0,00
20122	Municípios	663,00	663,00	0,00	0,00
2014	Fundos Comunitários	222 745,69	222 745,69	0,00	0,00
20141	FEDER	169 636,63	169 636,63	0,00	0,00
201411	Transferências correntes	76 576,35	76 576,35	0,00	0,00
201411999	Trf. Corrente-Estado-Part.comunitaria proj.cofinanc-FEDI	76 576,35	76 576,35	0,00	0,00
201412	Transferências de capital	93 060,28	93 060,28	0,00	0,00
20141204	PAMUS-Plano Ação de Mobilidade Urbana Sustentável	11 727,13	11 727,13	0,00	0,00
20141205	FEDER - Remoção Fibrocimento Edifícios Escolares	1 624,82	1 624,82	0,00	0,00
20141298	Trf. Capital-Estado-Part.comunitária proj cofinanc-PRR-C	10 000,00	10 000,00	0,00	0,00
20141299	Trf. Capital-Estado-Part.comunitaria proj.cofinanc-FEDEI	69 708,33	69 708,33	0,00	0,00
20143	Fundo Social Europeu	45 650,71	45 650,71	0,00	0,00
201431	Transferências correntes	45 650,71	45 650,71	0,00	0,00
20143101	Estado-Part. comunitaria proj.cofinanci-FSE-PEDIME	45 650,71	45 650,71	0,00	0,00
20149	Outros	7 458,35	7 458,35	0,00	0,00
2014902	IFAP-FEADER-059496 PDR2020 10.2.1.6 PRÁTIC SABI	7 458,35	7 458,35	0,00	0,00
2015	Serviços e Fundos Autónomos	24 000,00	0,00	24 000,00	0,00
20159	Outros	24 000,00	0,00	24 000,00	0,00
2015901	Transferências Subs/Serv e Fundos Autónomos/Fundo A	24 000,00	0,00	24 000,00	0,00
2019	Outros	10 230,00	10 230,00	0,00	0,00
201901	Serv.fund.autón.-Subsist.prot.famíl.polít.act.EFP	10 230,00	10 230,00	0,00	0,00
202	Credores por transferências e subsídios não reembolsáv	784 934,28	785 334,28	0,00	400,00
2022	Administração Local	67 897,51	67 897,51	0,00	0,00
20222	Municípios	31 697,59	31 697,59	0,00	0,00
20222000648	MUNICIPIO DE ABRANTES	31 697,59	31 697,59	0,00	0,00
20225	Freguesias	36 199,92	36 199,92	0,00	0,00
20225000514	FREGUESIA DE SANTA MARGARIDA DA COUTADA	18 000,00	18 000,00	0,00	0,00
20225000515	JUNTA DE FREGUESIA DE MONTALVO	12 999,96	12 999,96	0,00	0,00
20225001548	FREGUESIA DE CONSTÂNCIA	5 199,96	5 199,96	0,00	0,00
2029	Outros	717 036,77	717 436,77	0,00	400,00
20291	Associativismo	68 787,70	69 187,70	0,00	400,00
20291000203	RANCHO FOLCLÓRICO "OS CAMPONESES" DE MALI	1 013,48	1 013,48	0,00	0,00
20291000450	ASSOCIAÇÃO FILARMÓNICA MONTALVENSE 24 DE J	7 036,87	7 036,87	0,00	0,00
20291000471	CASA DO POVO DE MONTALVO	31 391,36	31 391,36	0,00	0,00
20291000568	CORPO NACIONAL DE ESCUTAS CNE ESCUTISMO C	839,06	839,06	0,00	0,00
20291000666	ASSOCIAÇÃO CULTURAL E DESPORTIVA ALDEIENSE	4 950,00	4 950,00	0,00	0,00
20291000667	CLUBE ESTRELA VERDE	7 528,84	7 528,84	0,00	0,00
20291000732	UNIÃO JAZZ MALPIQUENSE	1 241,75	1 241,75	0,00	0,00
20291000768	GRUPO RECREATIVO DESPORTIVO VALE DE MESTF	0,00	400,00	0,00	400,00
20291003214	CICO - CENTRO INTERNACIONAL DO CARRILHÃO E	7 981,97	7 981,97	0,00	0,00
20291004144	CIRCUITO AMPLO - ASSOCIAÇÃO DE CAÇADORES E	2 855,00	2 855,00	0,00	0,00

MUNICÍPIO DE CONSTÂNCIA

Mês de Apuramentos Ano: 2023

Conta	Designação	Mov. Débito	Mov. Crédito	Saldo Débito	Saldo Crédito
20291004145	CLUBE DE PRATICANTE CARRAPITEIRO BIKE TEAM	468,72	468,72	0,00	0,00
20291004288	ASSOCIAÇÃO DE PAIS E AMIGOS DO AGRUPAMENT(	3 480,65	3 480,65	0,00	0,00
20292	Bolsas Ens. Secundário / Ens. Superior / Ação Social Es	37 590,18	37 590,18	0,00	0,00
20292000355	CÉLIA MARIA TRINDADE MENDES	100,00	100,00	0,00	0,00
20292000582	FILIPE ANTÓNIO FREITAS LOPES PINTO	100,00	100,00	0,00	0,00
20292001249	SANDRA CRISTINA CABRAL PISSARRA	100,00	100,00	0,00	0,00
20292001969	SANDRA MARISA DE JESUS NUNES	100,00	100,00	0,00	0,00
20292002057	MARIA FILOMENA PAIS OLIVEIRA	100,00	100,00	0,00	0,00
20292002427	MARCIA DANIELA FERREIRA SIRGADO	750,00	750,00	0,00	0,00
20292002430	CARLA CRISTINA ROSA BERNARDO	48,00	48,00	0,00	0,00
20292002582	RUI PAULO SERRAS VERMELHO	100,00	100,00	0,00	0,00
20292002912	ANA MARIA MENDES VILHAIS	100,00	100,00	0,00	0,00
20292002917	LUDOMILA ALEXANDRA CASALEIRO INÁCIO	48,00	48,00	0,00	0,00
20292003046	CÁTIA SOFIA PEREIRA MILAGAIA	60,00	60,00	0,00	0,00
20292003052	MARIA JOÃO PAULINO INÁCIO DE OLIVEIRA	60,00	60,00	0,00	0,00
20292003062	ANA ELIETE LEITÃO LUÍS PEDROSA	100,00	100,00	0,00	0,00
20292003230	MIRIAM RAQUEL DOS SANTOS BARROSO	48,00	48,00	0,00	0,00
20292003237	ISABEL MARIA GOMES NOGUEIRA	100,00	100,00	0,00	0,00
20292003246	ANA CARINA PINTO DE OLIVEIRA	100,00	100,00	0,00	0,00
20292003325	RODRIGO SOUZA LOPES	750,00	750,00	0,00	0,00
20292003385	CARLA ALEXANDRA PEREIRA SILVÉRIO	100,00	100,00	0,00	0,00
20292003412	SUSANA ISABEL SANTOS PEREIRA DE OLIVEIRA	100,00	100,00	0,00	0,00
20292003554	ANDREIA SOFIA DA CONCEIÇÃO MARMELO	60,00	60,00	0,00	0,00
20292003737	MARTA ISABEL DOS SANTOS PELARIGO	60,00	60,00	0,00	0,00
20292003907	RAFAELA SOUSA NUNES	1 000,00	1 000,00	0,00	0,00
20292003978	ANA MARIA SIRGADO FRANCO	750,00	750,00	0,00	0,00
20292003982	GONÇALO MANUEL MORAIS GASPAR	1 000,00	1 000,00	0,00	0,00
20292004057	TATIANA VARINO SIMÕES ANTUNES	500,00	500,00	0,00	0,00
20292004180	ANA CLÁUDIA PEREIRA MORAIS	500,00	500,00	0,00	0,00
20292004182	BEATRIZ PINHEIRO DA COSTA BERNARDINO	500,00	500,00	0,00	0,00
20292004188	PATRICIA FONSECA ANTUNES	500,00	500,00	0,00	0,00
20292004205	CÁTIA ALEXANDRA MARQUES DE CAMPOS	100,00	100,00	0,00	0,00
20292004245	VANESSA ANDREIA ALVES DUQUE ALEIXO	48,00	48,00	0,00	0,00
20292004246	ELODIE SABRINA GORVEL	48,00	48,00	0,00	0,00
20292004271	ADRIANO DIOGO DE MIRANDA TEIXEIRA	500,00	500,00	0,00	0,00
20292004272	AFONSO ALEXANDRE JACINTO MARTINS	750,00	750,00	0,00	0,00
20292004274	ANA RITA FERREIRA GARCIA	500,00	500,00	0,00	0,00
20292004275	ANDREIA JACINTO MONTEIRO	750,00	750,00	0,00	0,00
20292004276	ANTÓNIO JOÃO DE MIRANDA TEIXEIRA	500,00	500,00	0,00	0,00
20292004277	EDUARDO MIGUEL SILVÉRIO DIAS	500,00	500,00	0,00	0,00
20292004280	JOÃO JOSÉ NUNES CALADO	1 000,00	1 000,00	0,00	0,00
20292004281	MARTA VALADOR GOMES	750,00	750,00	0,00	0,00
20292004283	PEDRO MIGUEL GONÇALVES MAIA	1 000,00	1 000,00	0,00	0,00
20292004284	RENATO MIGUEL MARTINS DA SILVA	500,00	500,00	0,00	0,00
20292004398	MARCO ALEXANDRE BENTO SIMÕES	49,48	49,48	0,00	0,00
20292004402	JOANA ISABEL GENTIL SOARES	87,64	87,64	0,00	0,00
20292004403	VANDA MARIA DE OLIVEIRA SERRA MENDES	48,00	48,00	0,00	0,00
20292004404	SANDRA MARIA COTRIM DA SILVA PEDRO	48,00	48,00	0,00	0,00
20292004406	MAFALDA BRANCO PALÁCIO	48,00	48,00	0,00	0,00
20292004432	MARTA SOFIA VENANCIO LOURO	48,00	48,00	0,00	0,00
20292004433	JOANA MARGARIDA VERDASCA BARROSO	750,00	750,00	0,00	0,00

MUNICÍPIO DE CONSTÂNCIA

Mês de Apuramentos Ano: 2023

Conta	Designação	Mov. Débito	Mov. Crédito	Saldo Débito	Saldo Crédito
20292004441	FILIPE ALEXANDRE PEIXINHO OLIVENÇA	750,00	750,00	0,00	0,00
20292004449	ALEXANDRE TELO ANTUNES DUARTE	500,00	500,00	0,00	0,00
20292004450	INES FILIPA SIRGADO FRANCO	750,00	750,00	0,00	0,00
20292004451	LAURA SOFIA VARELA GONÇALVES	1 000,00	1 000,00	0,00	0,00
20292004452	LEONARDO GAUDENCIO AGOSTINHO SOARES	1 000,00	1 000,00	0,00	0,00
20292004453	MARGARIDA SOFIA DINIZ SOARES	750,00	750,00	0,00	0,00
20292004454	MARIANA RAQUEL GERMANO ROSA	500,00	500,00	0,00	0,00
20292004455	SORAIA FILIPA MAGANO PATRÍCIO	500,00	500,00	0,00	0,00
20292004457	MARTIM JOSÉ COUCHINHO DOS SANTOS	750,00	750,00	0,00	0,00
20292004531	MARINA ISABEL SANTOS LOPES	100,00	100,00	0,00	0,00
20292004571	Ana Rita Lopes Garrinhas	60,00	60,00	0,00	0,00
20292004572	ANA RITA LOPES DE ASCENSÃO PINTO	55,79	55,79	0,00	0,00
20292004581	BÁRBARA FILIPA VENÂNCIO LOURO	750,00	750,00	0,00	0,00
20292004582	CAROLINA JESUS FONTINHA CERQUEIRA	750,00	750,00	0,00	0,00
20292004583	CATARINA SOFIA NUNES RODRIGUES	500,00	500,00	0,00	0,00
20292004584	CONSTANÇA DAMÁSIO LOURENÇO	750,00	750,00	0,00	0,00
20292004585	DANIELA SOFIA COELHO MILAGAIA	750,00	750,00	0,00	0,00
20292004586	DIOGO MIGUEL ANTÓNIO GUITA	750,00	750,00	0,00	0,00
20292004587	HENRIQUE DA COSTA JOAQUIM RODRIGUES	750,00	750,00	0,00	0,00
20292004588	INÊS LOURENÇO PIRES RAPOSO	750,00	750,00	0,00	0,00
20292004589	JOÃO FRANCISCO MATEUS CARVALHO DOS SANTO	750,00	750,00	0,00	0,00
20292004590	JOÃO GUILHERME TANQUEIRO HENRIQUES	750,00	750,00	0,00	0,00
20292004591	MARGARIDA MATEUS CARVALHO DOS SANTOS	750,00	750,00	0,00	0,00
20292004592	MARIANA BEXIGA BÁRBARA	1 000,00	1 000,00	0,00	0,00
20292004593	MIGUEL FRANCISCO VARINO SILVA	500,00	500,00	0,00	0,00
20292004594	SALVADOR SOUSA NUNES	1 000,00	1 000,00	0,00	0,00
20292004595	SWENY ESPERANÇA GONGA DA CRUZ	1 000,00	1 000,00	0,00	0,00
20292004596	VICENTE REIS BERNARDINO	750,00	750,00	0,00	0,00
20292004597	XAVIER FRANCISCO VARINO SILVA	500,00	500,00	0,00	0,00
20292004683	CARLA ALEXANDRA OLIVEIRA GODINHO	48,00	48,00	0,00	0,00
20292004684	CÁTIA PATRÍCIA SIMÕES FAUSTINO	48,00	48,00	0,00	0,00
20292004685	LILIANA ANDREIA SILVÉRIO ROSA	48,00	48,00	0,00	0,00
20292004686	LUÍS MIGUEL FERREIRA PRATAS	48,00	48,00	0,00	0,00
20292004689	CRISTINA MARIA VICENTE INÁCIO	100,00	100,00	0,00	0,00
20292004690	ARLINDO JORDÃO DE OLIVEIRA	100,00	100,00	0,00	0,00
20292004691	AURISIA CERQUEIRA DE MIRANDA	100,00	100,00	0,00	0,00
20292004692	ANA CRISTINA GONÇALVES DOS SANTOS CABRITA	100,00	100,00	0,00	0,00
20292004693	CARLOS FILIPE FREIRE DA SILVA	100,00	100,00	0,00	0,00
20292004694	PEDRO MIGUEL PINTO ESTEVES SERAFIM	100,00	100,00	0,00	0,00
20292004695	ANTÓNIO MANUEL QUEIMADO RAMOS	100,00	100,00	0,00	0,00
20292004696	CECÍLIA MARIA JACINTO PEDRO MARTINS	100,00	100,00	0,00	0,00
20292004697	MARIA FERNANDA PEREIRA LISBOA	100,00	100,00	0,00	0,00
20292004698	MARIA LEONOR AFONSO	100,00	100,00	0,00	0,00
20292004699	CRISTINA LOPES MARTINS FREITAS	100,00	100,00	0,00	0,00
20292004700	LUIS MIGUEL DA CONCEIÇÃO ESTEVES	100,00	100,00	0,00	0,00
20292004701	JORGE MANUEL RODRIGUES FAUSTINO	100,00	100,00	0,00	0,00
20292004702	VERA LUCIA RODRIGUES MORGADO ALVES	100,00	100,00	0,00	0,00
20292004703	NATERCIA DA CONCEIÇÃO MILAGAIA DOS SANTOS	100,00	100,00	0,00	0,00
20292004704	JOSE AUGUSTO DIAS LOURENÇO	100,00	100,00	0,00	0,00
20292004705	LUIS MIGUEL FERREIRA DOS SANTOS	100,00	100,00	0,00	0,00
20292004706	DANIEL JOSÉ DA ROSA ALVES	100,00	100,00	0,00	0,00

MUNICÍPIO DE CONSTÂNCIA

Mês de Apuramentos Ano: 2023

Conta	Designação	Mov. Débito	Mov. Crédito	Saldo Débito	Saldo Crédito
20292004721	ANA RITA ANTUNES	60,00	60,00	0,00	0,00
20292004722	JACQUELINA LEMOS TIAGO	48,00	48,00	0,00	0,00
20292004723	SALOMÉ RAMALHO RAMOS	30,72	30,72	0,00	0,00
20292004724	PAULA ALEXANDRA INÁCIO LARANJEIRO FERREIRA	100,00	100,00	0,00	0,00
20292004733	CHEILA TATIANA PATRICIO LOPES	34,55	34,55	0,00	0,00
20293	Contratos de Emprego Inserção	20 561,04	20 561,04	0,00	0,00
20299	Outras Transferências	590 097,85	590 097,85	0,00	0,00
20299000242	OS QUATRO CANTOS DO CISNE - ASSOC DESENV S	119 565,30	119 565,30	0,00	0,00
20299000299	ASSOCIAÇÃO DA CASA-MEMÓRIA DE CAMÕES EM C	21 250,00	21 250,00	0,00	0,00
20299000390	ASSOCIAÇÃO HUMAN. BOMBEIROS VOLUNTÁRIOS (	106 020,59	106 020,59	0,00	0,00
20299000971	COMUNIDADE INTERMUNICIPAL DO MÉDIO TEJO	108 137,75	108 137,75	0,00	0,00
20299001020	A. LOGOS - ASSOCIAÇÃO DESENV ASSESSORIA ENS	844,44	844,44	0,00	0,00
20299001333	AGRUPAMENTO DE ESCOLAS DE CONSTÂNCIA	109 065,00	109 065,00	0,00	0,00
20299001538	ERSAR - ENTIDADE REGULADORA SERVIÇOS DE ÁG	352,00	352,00	0,00	0,00
20299002651	INSTITUTO GESTÃO FINANCEIRA SEGURANÇA SOCI	160,10	160,10	0,00	0,00
20299002851	MÉDIO TEJO 21 - AG REG ENERGIA AMBIENTE REGI	1 039,84	1 039,84	0,00	0,00
20299003034	CENTRO CIÊNCIA VIVA DE CONSTÂNCIA	55 000,00	55 000,00	0,00	0,00
20299003583	ADSE - INSTITUTO DE PROTEÇÃO E ASSISTÊNCIA N	16 161,87	16 161,87	0,00	0,00
20299003953	ASSOCIAÇÃO DIGNITUDE	1 080,00	1 080,00	0,00	0,00
20299003970	RSTJ - GESTÃO E TRATAMENTO DE RESÍDUOS, E.I.M	40 818,32	40 818,32	0,00	0,00
20299004273	AFONSO CALADO ZAMBUJO	738,00	738,00	0,00	0,00
20299004493	ACIRT - ASSOCIAÇÃO CONFRARIA IBÉRICA DO TEJO	500,00	500,00	0,00	0,00
20299004567	CERE - CENTRO DE ENSINO E RECUPERAÇÃO DO E	7 761,92	7 761,92	0,00	0,00
20299004663	ASSOCIAÇÃO SAÚDE MENTAL DO MÉDIO TEJO	1 602,72	1 602,72	0,00	0,00
204	Credores por empréstimos bonificados e subsídios reem	4 434,86	4 434,86	0,00	0,00
2042	De médio e longo prazo	4 434,86	4 434,86	0,00	0,00
20421	Exigível a curto prazo	4 434,86	4 434,86	0,00	0,00
204219	Outras entidades	4 434,86	4 434,86	0,00	0,00
2042191	Outras entidades - Não Excecionados	4 434,86	4 434,86	0,00	0,00
204219111	Outras Entidade-CP-Emp. 250/191 CGD	4 434,86	4 434,86	0,00	0,00
21	Clientes, contribuintes e utentes	2 016 936,11	2 009 466,55	7 469,56	0,00
211	Clientes c/c	667 534,03	660 816,77	6 717,26	0,00
2111	Realizável até 12 meses	667 534,03	660 816,77	6 717,26	0,00
213	Contribuintes	990 223,75	990 211,65	12,10	0,00
2131	Impostos diretos	990 199,55	990 199,55	0,00	0,00
21311	Realizável até 12 meses	990 199,55	990 199,55	0,00	0,00
2139	Outros	24,20	12,10	12,10	0,00
21391	Realizável até 12 meses	24,20	12,10	12,10	0,00
214	Utentes	297 267,78	296 828,10	439,68	0,00
2141	Taxas	67 188,31	67 098,63	89,68	0,00
21411	Realizável até 12 meses	67 188,31	67 098,63	89,68	0,00
2149	Outros	230 079,47	229 729,47	350,00	0,00
21491	Realizável até 12 meses	230 079,47	229 729,47	350,00	0,00
215	Clientes, contribuintes e utentes de cobrança duvidosa	58 541,15	3 826,20	54 714,95	0,00
2151	Clientes	58 015,83	3 826,20	54 189,63	0,00
21511	Clientes - Cobrança em atraso	58 015,83	3 826,20	54 189,63	0,00
215111	Venda de bens e serviços correntes	58 015,83	3 826,20	54 189,63	0,00
2151111	Venda de bens	8 419,70	683,53	7 736,17	0,00
215111101	Água	8 419,70	683,53	7 736,17	0,00
2151112	Serviços	6 174,12	428,08	5 746,04	0,00
215111202	Saneamento - Conservação	2 474,98	128,61	2 346,37	0,00

MUNICÍPIO DE CONSTÂNCIA

Mês de Apuramentos Ano: 2023

Conta	Designação	Mov. Débito	Mov. Crédito	Saldo Débito	Saldo Crédito
215111204	Resíduos sólidos	3 699,14	299,47	3 399,67	0,00
2151113	Rendas	9 297,39	0,00	9 297,39	0,00
2151119	Outros	34 124,62	2 714,59	31 410,03	0,00
2153	Utentes	525,32	0,00	525,32	0,00
21531	Utentes - Cobranças em atraso	525,32	0,00	525,32	0,00
215311	Taxas específicas das autarquias locais	525,32	0,00	525,32	0,00
21531199	Outras	525,32	0,00	525,32	0,00
2153119905	Taxa de gestão de resíduos (TGR)	397,91	0,00	397,91	0,00
2153119999	Taxas - Outras	127,41	0,00	127,41	0,00
219	Perdas por imparidade acumuladas	3 369,40	57 783,83	0,00	54 414,43
2191	Clientes	3 369,40	57 342,54	0,00	53 973,14
21911	Realizável até 12 meses	3 369,40	57 342,54	0,00	53 973,14
219111	Provisões - Água	419,39	8 047,23	0,00	7 627,84
219112	Provisões - Saneamento	51,98	2 365,49	0,00	2 313,51
219113	Provisões - RSU's	183,44	3 535,50	0,00	3 352,06
219114	Provisões - Habitação	0,00	9 269,70	0,00	9 269,70
219119	Provisões - Outros	2 714,59	34 124,62	0,00	31 410,03
2193	Utentes	0,00	441,29	0,00	441,29
21931	Realizável até 12 meses	0,00	441,29	0,00	441,29
219311	Perdas por imparidades-Utentes-TGR	0,00	315,67	0,00	315,67
219312	Perdas por imparidades-Utentes-TRH	0,00	125,62	0,00	125,62
22	Fornecedores	4 887 310,92	4 990 172,73	0,00	102 861,81
221	Fornecedores c/c	2 572 890,66	2 666 152,88	0,00	93 262,22
2211	Exigível até 12 meses	2 572 890,66	2 666 152,88	0,00	93 262,22
2211000009	AQUAMATIC, SA.	407,08	1 010,76	0,00	603,68
2211000011	ABELHA - FERRAGENS E FERRAMENTAS DE TOMAR	11 115,63	11 115,63	0,00	0,00
2211000014	ANTÓNIO FERREIRA CARDOSO, LDA.	234,26	234,26	0,00	0,00
2211000019	CENTRAL BANDEIRAS, LDA	514,51	514,51	0,00	0,00
2211000020	CHAMACONTA - COMÉRCIO E CONTABILIDADE, LDA	20,00	230,92	0,00	210,92
2211000027	J.C. BARTOLOMEU - INSTALAÇÕES ELÉCTRICAS, LD	97,29	97,29	0,00	0,00
2211000036	ALMEIDA & SEIXAS, LDA.	1 385,87	1 385,87	0,00	0,00
2211000049	ESPAÇO MECÂNICO - COM MANUT EQUIP TERRAPL	22 063,83	23 724,33	0,00	1 660,50
2211000072	AIRC - ASSOCIAÇÃO INFORMÁTICA REGIÃO CENTRO	29 114,23	29 114,23	0,00	0,00
2211000085	BERNARDO & FERREIRA, LDA	50,11	50,11	0,00	0,00
2211000100	BRIMOI - BRITAS DO MOIMENTO, SA.	731,86	731,86	0,00	0,00
2211000115	ÁLVARO LOPES PITA, LDA	979,70	979,70	0,00	0,00
2211000121	ARMAZÉNS CÉSAR CARVALHO & FILHOS, LDA	1 674,08	1 674,08	0,00	0,00
2211000163	PETRÓLEOS DE PORTUGAL - PETROGAL, SA.	101 632,47	101 632,47	0,00	0,00
2211000164	PROSONIC - PROD.IMAGEM E COMUNICAÇÃO, SA	12 551,30	13 520,88	0,00	969,58
2211000165	MEO - Serviços de Comunicações e Multimédia, SA	18 449,98	18 534,56	0,00	84,58
2211000179	T.B. - SUPORTES PEDAGÓGICOS, LDA	90,63	90,63	0,00	0,00
2211000180	TCEL - TIPOGRAFIA CENTRAL DO ENTRONCAMENTO	7 288,42	7 288,42	0,00	0,00
2211000203	RANCHO FOLCLÓRICO "OS CAMPONESES" DE MALF	5 545,00	5 545,00	0,00	0,00
2211000216	E-REDES - Distribuição Eletricidade, SA	397,04	397,04	0,00	0,00
2211000229	CAIXA GERAL DE DEPÓSITOS, S.A.	11,30	11,30	0,00	0,00
2211000231	IMPRENSA NACIONAL - CASA DA MOEDA, S.A.	1 247,08	1 247,08	0,00	0,00
2211000234	EPAL - EMPRESA PORTUGUESA DAS ÁGUAS LIVRES	230 448,85	230 448,85	0,00	0,00
2211000239	CTT - CORREIOS DE PORTUGAL, S.A	7 725,35	8 094,40	0,00	369,05
2211000284	SPA - SOCIEDADE PORTUGUESA DE AUTORES	9 895,50	9 895,50	0,00	0,00
2211000316	ASSOCIAÇÃO DE ATLETISMO DE SANTARÉM	460,00	460,00	0,00	0,00
2211000328	VIA VERDE PORTUGAL-GESTÃO SIST. ELECT.COBR.	4 257,99	4 257,99	0,00	0,00

MUNICÍPIO DE CONSTÂNCIA

Mês de Apuramentos Ano: 2023

Conta	Designação	Mov. Débito	Mov. Crédito	Saldo Débito	Saldo Crédito
2211000346	EMPRESA EDITORA CIDADE DE TOMAR, LDA.	270,60	270,60	0,00	0,00
2211000352	INSTITUTO CONSERVAÇÃO DA NATUREZA E FLORES	7,47	7,47	0,00	0,00
2211000362	TAGUS - ASSOC.DESENV.INTEGRADO RIBATEJO INT	4 284,14	4 644,14	0,00	360,00
2211000386	CONSERVATÓRIA REGISTOS CIVIL, PREDIAL E COM	226,00	226,00	0,00	0,00
2211000390	ASSOCIAÇÃO HUMAN. BOMBEIROS VOLUNTÁRIOS (	9 661,00	10 461,00	0,00	800,00
2211000403	ANMP - ASSOC NACIONAL DE MUNICÍPIOS PORTUG	550,00	550,00	0,00	0,00
2211000405	SECTOR ALARM PORTUGAL, UNIPESSOAL LDA	9 558,45	9 681,45	0,00	123,00
2211000432	ANACOM - AUTORIDADE NACIONAL DE COMUNICAÇ	1 000,00	1 000,00	0,00	0,00
2211000437	ABRANFRIO - EQUIPAMENTOS HOTELEIROS, LDA	416,97	416,97	0,00	0,00
2211000450	ASSOCIAÇÃO FILARMÓNICA MONTALVENSE 24 DE J	1 307,50	1 307,50	0,00	0,00
2211000463	CASAL DO CARVALHAL, SOCIEDADE AGRÍCOLA, LDA	0,00	519,40	0,00	519,40
2211000464	TRIESTÚDIO - ESTUDIO AUDIO, LDA	14 083,50	14 083,50	0,00	0,00
2211000465	MEDIAON COMUNICAÇÃO SOCIAL, LDA	4 652,55	6 753,83	0,00	2 101,28
2211000480	NERSANT - ASSOC.EMPRESARIAL REGIÃO SANTARE	1 807,50	1 807,50	0,00	0,00
2211000510	ASSOCIAÇÃO CULTURAL E RECREATIVA RÁDIO HER	1 343,16	1 343,16	0,00	0,00
2211000537	PROJECTIVA - REPRESENTAÇÕES SERVIÇOS, LDA	248,24	248,24	0,00	0,00
2211000568	CORPO NACIONAL DE ESCUTAS CNE ESCUTISMO C	5 134,00	5 134,00	0,00	0,00
2211000639	VILA POEMA - SOC.EXPLORAÇÃO GESTÃO HOTELEI	635,00	635,00	0,00	0,00
2211000651	VALTER FERREIRA ARCANJO, LDA	1 027,30	1 027,30	0,00	0,00
2211000718	RECHEIO CASH AND CARRY, S.A.	5 825,47	5 825,47	0,00	0,00
2211000719	BWH - DIET ART DESPORTO IMPORT, EXPORT REPR	820,85	820,85	0,00	0,00
2211000727	MARIA TERESA FERNANDES ANTUNES VARELA BRA	586,55	586,55	0,00	0,00
2211000729	ROSSIVIDRO - COMÉRCIO DE VIDROS E ESPELHOS	119,19	119,19	0,00	0,00
2211000765	SERVISAN, PRODUTOS DE HIGIENE, S.A.	6 154,54	6 154,54	0,00	0,00
2211000816	PAULO JORGE ROSÁRIO SANTOS	3 052,50	3 052,50	0,00	0,00
2211000851	SILVALUZ - SOCIEDADE ELECTROTÉCNICA, LDA.	531,73	531,73	0,00	0,00
2211000872	PLÂNTULA - PROPAGAÇÃO VEGETAL, LDA.	291,16	291,16	0,00	0,00
2211000873	MANUEL DOS SANTOS GRAVE, LDA.	191,98	191,98	0,00	0,00
2211000901	MARIA MANUELA DE OLIVEIRA ARSÉNIO	268,36	268,36	0,00	0,00
2211000962	SIQ - SOCIEDADE DE INDÚSTRIAS QUIMICAS, LDA.	4 096,52	4 096,52	0,00	0,00
2211000964	ISQ - INSTITUTO DE SOLDADURA E QUALIDADE	553,50	553,50	0,00	0,00
2211001003	JACINTO LOPES RAIMUNDO	93,48	93,48	0,00	0,00
2211001020	A. LOGOS - ASSOCIAÇÃO DESENV ASSESSORIA ENS	5 889,49	6 358,12	0,00	468,63
2211001028	PETROALVES - DISTRIBUIDORA DE COMBUSTÍVEIS	502,24	502,24	0,00	0,00
2211001055	NOVALEC - ELECTRÓNICA INDUSTRIAL DE PROTEC(	412,05	412,05	0,00	0,00
2211001088	NOBREBRINDES, LDA.	317,34	317,34	0,00	0,00
2211001090	LIDL & CIA	9,57	9,57	0,00	0,00
2211001091	ZÉPINHÃO - RESTAURAÇÃO,LDA.	375,40	375,40	0,00	0,00
2211001122	MÁRMORES HENRIQUES & FILHO, LDA.	92,25	92,25	0,00	0,00
2211001125	FIDELIDADE - COMPANHIA DE SEGUROS, S.A.	25 640,41	25 640,41	0,00	0,00
2211001235	CUDELL - OUTDOOR SOLUTIONS, S.A	1 084,34	1 084,34	0,00	0,00
2211001238	ESRI PORTUGAL - SISTEMAS E INFORMAÇÃO GEO(	10 332,00	10 332,00	0,00	0,00
2211001251	JOÃO BRAZ GONÇALVES DAS NEVES & FILHOS, LDA	272,12	272,12	0,00	0,00
2211001253	MÁRIO ANTÓNIO PIRES CARVALHO	339,48	339,48	0,00	0,00
2211001266	PÁGINA SEGUINTE, EDIÇÕES, LDA.	565,80	565,80	0,00	0,00
2211001331	ANTUNES, LDA	57,00	57,00	0,00	0,00
2211001347	FERCITA - FERRAGENS MATERIAIS DE CONSTRUÇÃ	153,39	153,39	0,00	0,00
2211001382	ZONE SOFT, FABRICO DE PRODUTOS DE SOFTWAR	332,10	830,25	0,00	498,15
2211001473	TOMARALVES - COM MAT ELETRICO ELECTROD, LD	101,99	1 102,18	0,00	1 000,19
2211001478	HOBBYVIDA - SERVIÇOS DESPORTIVOS,LDA.	71 670,14	71 670,14	0,00	0,00
2211001520	PAMAFE - INFORMÁTICA, LDA.	6 022,08	6 022,08	0,00	0,00

MUNICÍPIO DE CONSTÂNCIA

Mês de Apuramentos Ano: 2023

Conta	Designação	Mov. Débito	Mov. Crédito	Saldo Débito	Saldo Crédito
2211001525	SARPNEUS - COMÉRCIO DE PNEUS, LDA.	311,71	311,71	0,00	0,00
2211001530	SU ELETRICIDADE, SA	267 752,84	267 752,84	0,00	0,00
2211001537	ARQUIVANDUS - DESENV REPRES COMERC SOFTW	4 674,00	4 674,00	0,00	0,00
2211001559	PEZINHOS NO RIO RESTAURAÇÃO, LDA	302,90	302,90	0,00	0,00
2211001561	EXTINCÊNDIOS - EQUIP PROT SEGURANÇA, SA	5 223,27	5 223,27	0,00	0,00
2211001566	JOSÉ LOURENÇO - PNEUS E COMB. UNIPESSOAL, L	2 146,07	2 812,58	0,00	666,51
2211001604	PORTUGALINTERACTIVO-TECNOLOGIAS DE INFORM	61,50	61,50	0,00	0,00
2211001672	SUMA - SERVIÇOS URBANOS E MEIO AMBIENTE, S.A	139 395,76	161 433,76	0,00	22 038,00
2211001719	INSTITUTO DA MOBILIDADE E DOS TRANSPORTES, I	187,00	187,00	0,00	0,00
2211001721	ACIMIUQ - COMÉRCIO DE PRODUTOS QUIMICOS, LD	453,87	453,87	0,00	0,00
2211001728	TALHAS, HERANÇA E TRADIÇÃO OLARIA, LDA	1 371,59	1 371,59	0,00	0,00
2211001738	PÚBLICO - COMUNICAÇÃO SOCIAL, SA.	555,36	647,92	0,00	92,56
2211001779	CLASSE MEDIA - COMUNICAÇÃO E SERVIÇOS, UNIP	553,50	553,50	0,00	0,00
2211001780	MARIA DA LUZ MADEIRA	732,47	732,47	0,00	0,00
2211001795	SUPERMERCADO FLAVIAMAR, LDA.	2 864,99	2 864,99	0,00	0,00
2211001809	UNISELF-GESTÃO EXPLORAÇÃO RESTAURANTES E	233 890,41	250 788,27	0,00	16 897,86
2211001971	NOS COMUNICAÇÕES, SA	907,28	907,28	0,00	0,00
2211001986	AOPEDASLETRAS de L.G.C. UNIPESSOAL, LDA.	77,90	77,90	0,00	0,00
2211002106	MARIA DIONISIA CORDEIRO MORGADO	1 656,55	2 731,39	0,00	1 074,84
2211002131	ASSOCIAÇÃO DE CICLISMO DE SANTARÉM	500,00	500,00	0,00	0,00
2211002164	AQUILINO PEREIRA LOPES NATIVIDADE	2 541,41	2 541,41	0,00	0,00
2211002186	JOSÉ PAULO BRÁZ NOBRE	3 380,00	3 380,00	0,00	0,00
2211002260	PEDRO MIGUEL VICENTE NUNES	131,00	131,00	0,00	0,00
2211002315	CARAVELA - COMPANHIA DE SEGUROS, SA	23 801,17	23 801,17	0,00	0,00
2211002328	KEEP SOLUTIONS, LDA	11 835,06	11 835,06	0,00	0,00
2211002336	VORTAL, COMÉRCIO ELECTRÓNICO, CONSULTADOF	102,50	102,50	0,00	0,00
2211002362	MAXMAT - DISTRIBUIÇÃO DE MATERIAIS DE CONSTI	50,73	50,73	0,00	0,00
2211002373	RANEXPRESS - TRANSP. RODOVIÁRIOS DE MERCAI	207,34	207,34	0,00	0,00
2211002425	TERESA ALEXANDRA VARELA DIAS BRANCO	42,04	42,04	0,00	0,00
2211002512	JOÃO JOSÉ DIAS HOMEM	108,00	108,00	0,00	0,00
2211002521	MANUSYSTEMS - MANUTENÇÃO DE SISTEMAS, LDA	2 035,65	2 035,65	0,00	0,00
2211002585	SOMAGEC, LDA.	134,07	165,44	0,00	31,37
2211002595	ANTÓNIO LOURO PEREIRA & IRMÃO, LDA	819,56	819,56	0,00	0,00
2211002601	AGÊNCIA PARA A MODERNIZAÇÃO ADMINISTRATIVA	1 149,90	1 149,90	0,00	0,00
2211002638	CLAUDIRUI - RESTAURAÇÃO, LDA	11 845,19	11 845,19	0,00	0,00
2211002642	CLASSE A+, LDA	2 976,05	2 976,05	0,00	0,00
2211002681	PROJECTTIME - DIST. DE EQUIP. ELECTRÓNICOS, LI	1 568,24	1 568,24	0,00	0,00
2211002685	MISTERIUS - ARTIGOS MAGIA, ENFEITES ESPECTÁC	84,39	84,39	0,00	0,00
2211002709	CP - COMBOIOS DE PORTUGAL, EPE	24,60	24,60	0,00	0,00
2211002736	INETUM ESPAÑA, S.A. - SUCURSAL EM PORTUGAL	26 569,21	26 569,21	0,00	0,00
2211002742	INTERPREV-SEGURANÇA E SAÚDE NO TRABALHO, S	2 011,33	2 881,03	0,00	869,70
2211002751	GRACINDA DE JESUS SILVA & FILHOS, LDA	3 996,27	3 996,27	0,00	0,00
2211002766	COFIROUTE	203,00	203,00	0,00	0,00
2211002767	ASF - Autoroute Sud France, SA	126,20	126,20	0,00	0,00
2211002768	BIDEGI, SA	37,09	37,09	0,00	0,00
2211002777	COMPLEJO HOTEL REGIO, SL	438,60	438,60	0,00	0,00
2211002799	CÉSAR CASTELÃO & FILHOS, LDA	2 004,90	2 004,90	0,00	0,00
2211002801	CRISTINA MARIA ARAUJO ALVES MARQUES RODRIG	160,00	160,00	0,00	0,00
2211002805	EDP Comercial - Comercialização de Energia, SA	263 944,25	279 212,87	0,00	15 268,62
2211002821	SACRAMENTO & REIS, LDA	86,10	86,10	0,00	0,00
2211002824	PROVA DE COR 2 - DESIGN E PUBLICIDADE, LDA	10 506,05	10 506,05	0,00	0,00

MUNICÍPIO DE CONSTÂNCIA

Mês de Apuramentos Ano: 2023

Conta	Designação	Mov. Débito	Mov. Crédito	Saldo Débito	Saldo Crédito
2211002844	INTERFIRE, LDA	4 430,34	4 430,34	0,00	0,00
2211002851	MÉDIO TEJO 21 - AG REG ENERGIA AMBIENTE REGI/	8 505,46	8 505,46	0,00	0,00
2211002882	GALP ENERGIA ESPANA, SAU	200,01	200,01	0,00	0,00
2211002952	PROGLOBAL - COMÉRCIO DE PRODUTOS LICENCIAI	887,33	1 010,33	0,00	123,00
2211002981	AMERICANA - PAPELARIA, SA	6 965,64	6 965,64	0,00	0,00
2211002986	MAQUILOTUS, COMÉRCIO DE PRODUTOS DE LIMPE	3 689,22	3 771,02	0,00	81,80
2211002987	PORTVIAS - PORTAGEM DE VIAS, S.A.	1,92	1,92	0,00	0,00
2211002993	ASCENDI PINHAL INTERIOR, ESTRADAS DO PINHAL	7,90	7,90	0,00	0,00
2211002999	ATLANDES	72,60	72,60	0,00	0,00
2211003000	VIAS DE ALAVA, S.A	26,97	26,97	0,00	0,00
2211003006	STRATFORD-UPON-AVON BUTTERFLY FARM LTD	4 868,80	4 868,80	0,00	0,00
2211003016	STATION SHELL	260,00	260,00	0,00	0,00
2211003031	CAMPSA ESTACIONES DE SERVICIO, SA	440,01	440,01	0,00	0,00
2211003102	PONTAVENTURA - DESPORTO E NATUREZA, LDA	276,75	276,75	0,00	0,00
2211003108	ASSOCIAÇÃO DE PATINAGEM DO RIBATEJO	95,00	95,00	0,00	0,00
2211003117	COR DO SOM - PRODUÇÃO DE ESPECTÁCULOS MU	2 890,50	2 890,50	0,00	0,00
2211003129	MEDIALIVRE, SA	184,50	184,50	0,00	0,00
2211003134	ALMOUROLTEC - SERVIÇOS DE INFORMÁTICA E INT	144,28	144,28	0,00	0,00
2211003163	AIDA MARGARIDA PEREIRA BENTO, UNIPESSOAL, LI	150,00	150,00	0,00	0,00
2211003168	OLIVEIRA & MARQUES, LDA	23 827,51	23 827,51	0,00	0,00
2211003212	ROSA LOPES, GONÇALVES MENDES & ASSOCIADOS	11 562,00	13 530,00	0,00	1 968,00
2211003214	CICO - CENTRO INTERNACIONAL DO CARRILHÃO E	200,00	200,00	0,00	0,00
2211003217	JORGE LOUREIRO - PROJECTOS DE ENGENHARIA E	618,08	618,08	0,00	0,00
2211003226	SIBS Forward Payment Solutions, S.A.	405,90	405,90	0,00	0,00
2211003251	BUREAU VERITAS RINAVE UNIPESSOAL, LDA	329,67	329,67	0,00	0,00
2211003259	ANTÓNIO PICÃO UNIPESSOAL, LDA	3 607,32	4 033,81	0,00	426,49
2211003274	DRAMA&BEIÇO ASSOCIAÇÃO CULTURAL	1 200,00	1 200,00	0,00	0,00
2211003309	VERDADE DAS PALAVRAS, COMUNICAÇÃO, LDA	615,00	615,00	0,00	0,00
2211003320	RUI GOMES MARTINS UNIPESSOAL, LDA	1 434,99	1 434,99	0,00	0,00
2211003329	RUI FRANCISCO MARTINS REIS	1 831,50	1 831,50	0,00	0,00
2211003339	INFRAESTRUTURAS DE PORTUGAL,S.A.	20,85	20,85	0,00	0,00
2211003376	MADEISMART, FERRAGENS, MADEIRAS E DERIVADO	1 220,95	1 220,95	0,00	0,00
2211003382	AUTO JÚLIO, SA	62 972,20	62 972,20	0,00	0,00
2211003417	VIVA BUILD, LDA	1 992,60	1 992,60	0,00	0,00
2211003419	DIALGEST - SODEFE, SISTEMAS DE INFORMAÇÃO, L	0,00	337,77	0,00	337,77
2211003441	MAXICÓPIA - EQUIPAMENTOS ESCRITÓRIO, LDA	3 990,09	3 990,09	0,00	0,00
2211003449	AUDIOGEST - ASSOCIAÇÃO PARA A GESTÃO E DISTI	1 740,65	1 740,65	0,00	0,00
2211003486	MÁRIO MARQUES ANTÓNIO UNIPESSOAL, LDA	664,20	664,20	0,00	0,00
2211003490	TAGIS - CENTRO DE CONSERVAÇÃO DAS BORBOLE	390,00	390,00	0,00	0,00
2211003492	PAPETARGET, S.A.	4 307,46	4 311,59	0,00	4,13
2211003502	LUSO CUANZA - IMPORTAÇÃO E EXPORTAÇÃO, LDA	1 463,70	1 463,70	0,00	0,00
2211003539	MIRATERRAPLANAGENS, LDA.	31 619,02	31 903,18	0,00	284,16
2211003542	UNIVERSIDADE DO PORTO	1 290,00	1 290,00	0,00	0,00
2211003547	GADIVETE - PRODUTOS FARMACÊUTICOS, LDA.	282,04	282,04	0,00	0,00
2211003583	ADSE - INSTITUTO DE PROTEÇÃO E ASSISTÊNCIA N	225,00	225,00	0,00	0,00
2211003591	4MB - CONSTRUÇÕES, LDA.	12 274,71	12 274,71	0,00	0,00
2211003593	MENDES & IRMÃOS, SA	3 962,93	4 023,19	0,00	60,26
2211003607	SPAL - SOCIEDADE DE PORCELANAS DE ALCOBAÇA	602,33	602,33	0,00	0,00
2211003623	RUNLIMIT, LDA	2 319,04	2 319,04	0,00	0,00
2211003628	FRANCISCO VICENTE BARROSO, LDA	3 075,00	3 075,00	0,00	0,00
2211003655	SHORTIME - DISTRIBUIÇÃO E RECOLHA DE DOCUMI	510,45	996,30	0,00	485,85

MUNICÍPIO DE CONSTÂNCIA

Mês de Apuramentos Ano: 2023

Conta	Designação	Mov. Débito	Mov. Crédito	Saldo Débito	Saldo Crédito
2211003678	J. M. CORDEIRO, LDA	6 487,67	6 702,28	0,00	214,61
2211003687	OBRIALVES - CONSTRUÇÕES, LDA	1 099,25	1 099,25	0,00	0,00
2211003701	REPSOL COMERCIAL PRODUCTOS PETROLÍFEROS,	292,00	292,00	0,00	0,00
2211003730	PLURIRESÍDUOS, GESTÃO E TRATAMENTO DE RESÍ	9 428,33	9 428,33	0,00	0,00
2211003744	RECORDESCALA - REPARAÇÃO DE VIATURAS E COI	5 872,63	7 398,14	0,00	1 525,51
2211003754	ANDAMENTO VIVO PRODUÇÕES, UNIPESSOAL, LDA	130 720,45	130 720,45	0,00	0,00
2211003758	TRILHO PERDIDO UNIPESSOAL, LDA	8 538,91	8 538,91	0,00	0,00
2211003759	SCUTVIAS - AUTOESTRADAS DA BEIRA INTERIOR, S	8,50	8,50	0,00	0,00
2211003761	BESTOFGIFTS, LDA	38,38	38,38	0,00	0,00
2211003771	UNIVERSIDADE NOVA DE LISBOA	2 460,00	2 460,00	0,00	0,00
2211003773	MANUEL CARLOS SILVA PEREIRA & FILHOS, LDA	246,99	246,99	0,00	0,00
2211003830	TANQUELUZ - IMP EXP COM MAT ELÉCTRICOS, SA	344,31	344,31	0,00	0,00
2211003832	SODIL, UNIPESSOAL, LDA	515,28	515,28	0,00	0,00
2211003846	CASVIAN INTERNACIONAL - PROD COM ACESS FLUÍ	3 114,08	3 818,18	0,00	704,10
2211003874	FILIPA ALEXANDRA RUIVO DOS SANTOS	2 301,00	2 301,00	0,00	0,00
2211003882	INOVPAPER, LDA	206,64	206,64	0,00	0,00
2211003906	H.JDP ALIMENTAR, UNIPESSOAL, LDA	3 786,12	3 786,12	0,00	0,00
2211003951	AUTO-SUECO PORTUGAL - VEÍCULOS PESADOS, S.A	15 782,55	15 782,55	0,00	0,00
2211003959	PINTO & CRUZ, SA	2 233,29	2 908,78	0,00	675,49
2211003963	CONTROLAUTO - CONTROLO TÉCNICO AUTOMÓVEL	1 319,25	1 353,44	0,00	34,19
2211003965	OBVIOUS WINNERS, LDA	412,67	412,67	0,00	0,00
2211003966	KMG KINGMAN, MANUTENÇÃO GLOBAL, LDA.	14 477,72	14 477,72	0,00	0,00
2211003970	RSTJ - GESTÃO E TRATAMENTO DE RESÍDUOS, E.I.M	96 613,87	104 351,38	0,00	7 737,51
2211003992	OPTILINK, LDA	799,50	799,50	0,00	0,00
2211004003	BOOM LIFT - VENDA, ALUGUER E ASSISTÊNCIA INDU	88,42	88,42	0,00	0,00
2211004005	ZÊZEREPLANT, COMÉRCIO DE PLANTAS E ARTIGOS	14 382,02	14 382,02	0,00	0,00
2211004019	ENDESA ENERGIA, SA (SUCURSAL PORTUGAL)	2 180,09	2 180,09	0,00	0,00
2211004020	ABRANCOP - CONSTRUÇÃO CIVIL E OBRAS PÚBLICA	1 058,54	1 058,54	0,00	0,00
2211004023	NIGHTSHIFT, UNIPESSOAL, LDA	6 211,50	6 211,50	0,00	0,00
2211004043	SEGURVEZ SEGURANÇA PRIVADA, UNIPESSOAL, LD	809,34	809,34	0,00	0,00
2211004044	HELENA VIOLETA CONCEIÇÃO SILVA VIEIRA	775,09	1 125,57	0,00	350,48
2211004049	AURORA FLORINDA DA SILVA SANTOS MESQUITA	739,34	739,34	0,00	0,00
2211004060	FLÁVIO JOSÉ DA SILVA ROVISCO VIEIRA	64,01	187,63	0,00	123,62
2211004073	MAIRIE DE PARIS - Direction de la Voirie et des Déplace	271,00	271,00	0,00	0,00
2211004086	AGRIDISTRIBUIÇÃO RETALHO ESPECIALIZADO, SA	217,72	217,72	0,00	0,00
2211004108	PLURIVET - VETERINÁRIA E PECUÁRIA, LDA	597,78	597,78	0,00	0,00
2211004130	SYSCRUM, LDA.	2 303,42	2 303,42	0,00	0,00
2211004132	VERIZON CONNECT PORTUGAL, SA	2 952,00	3 198,00	0,00	246,00
2211004133	HILÁRIO & ALVES, LDA	277,66	277,66	0,00	0,00
2211004136	CATI - CENTRO ATLÂNTICO DAS TECNOLOGIAS DE I	144,24	144,24	0,00	0,00
2211004154	JOÃO PAULO FERREIRA CALADO	424,35	424,35	0,00	0,00
2211004160	EMPILOPES - Comércio e Aluguer de Equipamentos, Ld	1 145,86	1 145,86	0,00	0,00
2211004164	TREVO BOÉMIO, UNIPESSOAL, LDA	149,52	149,52	0,00	0,00
2211004165	SQUAD IT - YOUR BUSINESS OUR MISSION, UNIPES	2 398,50	2 398,50	0,00	0,00
2211004179	CTT CONTACTO, SA	104,55	104,55	0,00	0,00
2211004194	OCEANOTRADE - IMPORTAÇÃO E EXPORTAÇÃO, SA	980,57	980,57	0,00	0,00
2211004215	LIFERAFT - VENDA MANUTENÇÃO EQUIP NAÚTICO,	0,00	712,87	0,00	712,87
2211004219	SABORES DO TI PEREIRA, UNIPESSOAL LDA	72,34	72,34	0,00	0,00
2211004221	ALEXANDRE ERNESTO AGOSTINHO GAUDÊNCIO	50,41	50,41	0,00	0,00
2211004224	COPIDATA, S.A.	7 261,68	9 774,71	0,00	2 513,03
2211004242	CLARISSE ISABEL MENDES CONDE MARQUES	95,99	95,99	0,00	0,00

MUNICÍPIO DE CONSTÂNCIA

Mês de Apuramentos Ano: 2023

Conta	Designação	Mov. Débito	Mov. Crédito	Saldo Débito	Saldo Crédito
2211004243	VIGORPET - SERVIÇOS VETERINÁRIOS, LDA	295,20	295,20	0,00	0,00
2211004247	CATARINA & FRANCISCO, LDA	14 760,00	14 760,00	0,00	0,00
2211004263	PRIBERAM INFORMÁTICA	708,48	708,48	0,00	0,00
2211004289	SINDICATO NACIONAL DOS MÉDICOS VETERINÁRIO	261,38	261,38	0,00	0,00
2211004296	HELDER GIL EUGÉNIO & SANTOS, LDA	1 659,18	1 659,18	0,00	0,00
2211004298	SEPITRA - COMÉRCIO MÁQUINAS EQUIPAMENTOS,	1 860,66	1 860,66	0,00	0,00
2211004306	SERVIOPEN PORTUGAL, LDA	890,40	890,40	0,00	0,00
2211004312	MARIPOSARIO DEL BOSQUE NUEVO	4 348,28	4 348,28	0,00	0,00
2211004316	AGROLEGÃ UNIPESSOAL, LDA	888,42	1 316,42	0,00	428,00
2211004322	PROVA D' ALGODÃO, LDA.	4 210,90	4 342,90	0,00	132,00
2211004326	CRP - COMÉRCIO E RECICLAGEM DE PRODUTOS, LI	1 574,40	1 574,40	0,00	0,00
2211004331	ABRANGREEN, INSTALAÇÕES TÉCNICAS, UNIPESSC	4 516,66	4 516,66	0,00	0,00
2211004332	ASFALTOVIA - INDÚSTRIA E COMÉRCIO DE PRODUT	492,00	492,00	0,00	0,00
2211004340	MICROABREU, LDA.	1 162,35	1 162,35	0,00	0,00
2211004351	PURGEST - SERVIÇOS AMBIENTAIS, LDA	22 970,16	22 970,16	0,00	0,00
2211004358	BCM BRICOLAGE, SA	19,98	19,98	0,00	0,00
2211004359	ANDREIA SORAIA MARTINS SILVA	830,41	830,41	0,00	0,00
2211004365	FERNANDO DE OLIVEIRA SOBRAL	1 241,94	1 241,94	0,00	0,00
2211004376	RMTEJO - TRANSPORTES RODOVIÁRIOS DE PASSA	38 812,32	38 812,32	0,00	0,00
2211004383	GRUPO VENDAP, SA	3 891,72	3 891,72	0,00	0,00
2211004384	PSG SEGURANÇA PRIVADA	615,00	615,00	0,00	0,00
2211004416	RUI JORGE E PINHO DA SILVA RAMOS	300,00	300,00	0,00	0,00
2211004420	VANESSA MANIQUE MARQUES	0,00	237,30	0,00	237,30
2211004422	PALAVRAS & RIMAS, LDA.	1 765,67	1 765,67	0,00	0,00
2211004429	LACTOGAL - PRODUTOS ALIMENTARES, S.A.	9 834,89	9 834,89	0,00	0,00
2211004448	LIGIA ANDREIA DAMÁZIO GONÇALVES PIMPISTA	106,90	106,90	0,00	0,00
2211004467	GRÁFICA MAIADOURO, LDA.	4 918,40	4 918,40	0,00	0,00
2211004472	ALB CANALIZAÇÕES - SOCIEDADE UNIPESSOAL, LD	1 216,65	1 216,65	0,00	0,00
2211004477	JOÃO CARLOS MARQUES LOPES	59,04	59,04	0,00	0,00
2211004480	TALENTO INTEMPORAL, LDA.	153,75	153,75	0,00	0,00
2211004483	TORRESLIGHT UNIPESSOAL, LDA.	10,95	10,95	0,00	0,00
2211004488	ROLISPORT DIGITAL - AGÊNCIA DE PUBLICIDADE, LI	1 919,95	1 919,95	0,00	0,00
2211004489	ESPECTRO - SISTEMAS DE INFORMAÇÃO, S.A.	5 303,88	5 303,88	0,00	0,00
2211004493	ACIRT - ASSOCIAÇÃO CONFRARIA IBÉRICA DO TEJC	105,00	105,00	0,00	0,00
2211004501	Exótico & Histórico Unipessoal, Lda.	572,00	572,00	0,00	0,00
2211004507	FLYING LEAVES - AGÊNCIA DE VIAGENS UNIPESSOA	4 563,00	4 563,00	0,00	0,00
2211004509	SALVA MAIS, LDA.	18 349,64	18 349,64	0,00	0,00
2211004519	GEOLED - MATERIAL ELECTRICO LDA.	1 440,18	1 440,18	0,00	0,00
2211004528	HARDLEVEL - ENERGIAS RENOVÁVEIS, S.A.	2 649,92	2 914,92	0,00	265,00
2211004530	MONTANHEXIMIA - ASSOCIAÇÃO DESPORTIVA	1 000,00	1 000,00	0,00	0,00
2211004534	VIRGILIO & OLIVEIRA, LDA	773,86	773,86	0,00	0,00
2211004536	S.A. MARIONETAS TEATRO E BONECOS	560,00	560,00	0,00	0,00
2211004544	INÊS FERNANDES GOMES RIJO	722,47	722,47	0,00	0,00
2211004547	OSVALDO SANTOS ALMEIDA SOCIEDADE UNIPESSC	3 149,54	3 149,54	0,00	0,00
2211004549	TOSCCA - EQUIPAMENTOS EM MADEIRA, LDA	279,73	279,73	0,00	0,00
2211004551	COMPANHIA DE DANÇA DE ALMADA	850,00	850,00	0,00	0,00
2211004553	MINISTÉRIO DA DEFESA NACIONAL MARINHA	159,12	159,12	0,00	0,00
2211004555	NOC ASSOCIAÇÃO	850,00	850,00	0,00	0,00
2211004557	SIBS CARTÕES PRODUÇÃO E PROCESSAMENTO DE	536,02	536,02	0,00	0,00
2211004560	VISUALFORMA - TECNOLOGIAS DE INFORMAÇÃO, S	790,12	790,12	0,00	0,00
2211004561	MÁRCIA FIGUEIREDO VIEIRA LEITE	1 300,00	1 300,00	0,00	0,00

MUNICÍPIO DE CONSTÂNCIA

Mês de Apuramentos Ano: 2023

Conta	Designação	Mov. Débito	Mov. Crédito	Saldo Débito	Saldo Crédito
2211004566	ENHIDRICA - CONSULTORES DE ENGENHARIA AMBI	5 550,39	5 550,39	0,00	0,00
2211004568	CÓDIGO INVEJÁVEL, LDA.	2 922,56	3 354,99	0,00	432,43
2211004573	COLORADD SOCIAL - ASSOCIAÇÃO	779,25	779,25	0,00	0,00
2211004575	CENTELHA CRIATIVA - ASSOCIAÇÃO CULTURAL	940,00	940,00	0,00	0,00
2211004576	TROPHYFLASH - LDA.	82,01	82,01	0,00	0,00
2211004577	SONS EM TRÂNSITO - ESPECTÁCULOS CULTURAIS	15 375,00	15 375,00	0,00	0,00
2211004578	IMPRESA PUBLISHING, S. A.	3 075,00	3 075,00	0,00	0,00
2211004598	PAÍS REAL - PRODUÇÕES DE ESPETÁCULOS, UNIPE	6 150,00	6 150,00	0,00	0,00
2211004599	CIGARRATREVIDA UNIPESSOAL, LDA.	6 150,00	6 150,00	0,00	0,00
2211004600	BRAINSTORM CORP, PRODUÇÕES MUSICAIS E AUD	21 525,00	21 525,00	0,00	0,00
2211004601	INSTITUTO DE FORMAÇÃO E TRANSPORTES - PASS	280,00	280,00	0,00	0,00
2211004602	HIDRAUVIANA, LDA	40,00	40,00	0,00	0,00
2211004603	DIAMANTINO COELHO & FILHO, SA	9,17	9,17	0,00	0,00
2211004605	DOMBI ASSOCIAÇÃO CRIATIVA	546,00	546,00	0,00	0,00
2211004607	BONUS ITINERIS - COOPERATIVA DE QUALIFICAÇÃC	2 736,75	2 736,75	0,00	0,00
2211004608	GIFT CAMPAIGN S.L.	742,50	742,50	0,00	0,00
2211004610	MARIA ROSA PIEDADE FARINHA	55,00	55,00	0,00	0,00
2211004611	PAPELARIA A VERINHA - SOC. UNIP. LDA.	1 369,40	1 369,40	0,00	0,00
2211004612	CONFRARIA QUINTAS DO TEJO	0,00	312,50	0,00	312,50
2211004614	STATION ALFERRAREDE, LDA	6,20	6,20	0,00	0,00
2211004615	FUTURBRAIN - CENTRO DE FORMAÇÃO, LDA.	815,00	815,00	0,00	0,00
2211004622	SUPERABRANTES - SUPERMERCADOS, LDA.	7,99	7,99	0,00	0,00
2211004623	ANA SOUSA LOUREIRO - SUPERMERCADOS UNIPES	1 146,53	1 146,53	0,00	0,00
2211004625	TRIBUTO VISIONÁRIO UNIPESSOAL LDA.	514,96	514,96	0,00	0,00
2211004626	PORTUGAL ACTIVO - ASSOCIAÇÃO DE CLUBES DE F	20,00	20,00	0,00	0,00
2211004627	CAMPING TOURS VAL DE LOIRE	832,54	832,54	0,00	0,00
2211004630	AUCHAN ENERGY, SA	50,00	50,00	0,00	0,00
2211004631	DISTRIPOMBAL SUPERMERCADOS, SA	35,94	35,94	0,00	0,00
2211004635	COUNTRY PARK LES ETANGS FLEURIS	1 584,00	1 584,00	0,00	0,00
2211004638	MÁRCIA ELAINE DA SILVA ALMEIDA	304,00	304,00	0,00	0,00
2211004640	JARDINS S. MARTINS - SOCIEDADE UNIPESSOAL, LI	4 985,31	4 985,31	0,00	0,00
2211004641	3DRIVERS - ENGENHARIA, INOVAÇÃO E AMBIENTE,	0,00	6 137,70	0,00	6 137,70
2211004642	CONSULTENERGIA - PROJETOS ELECTROTÉCNICOS	553,50	553,50	0,00	0,00
2211004643	SARL SOGE-CA	500,00	500,00	0,00	0,00
2211004647	FULLMACHINE, LDA.	3 302,55	3 302,55	0,00	0,00
2211004648	ROQUES VALE DO TEJO - COMÉRCIO DE AUTOMÓVI	73,67	73,67	0,00	0,00
2211004649	LA CARALA HOSTELERIA, SLU	16,80	16,80	0,00	0,00
2211004650	JAVIER & VICTORIA, SL	207,20	207,20	0,00	0,00
2211004651	FICARAQUI,LDA	85,00	85,00	0,00	0,00
2211004652	NDC PHOTOGRAPHY	230,00	230,00	0,00	0,00
2211004655	EDITORA HOGREFE, LDA.	231,29	231,29	0,00	0,00
2211004657	CAMPING SUHIBERRY	959,84	959,84	0,00	0,00
2211004658	KAMPAOH AGENCIAS DE VIAJES	377,00	377,00	0,00	0,00
2211004659	CHÂTEAU ROYAL DE BLOIS	170,00	170,00	0,00	0,00
2211004660	VALE DA ROSA - SOCIEDADE TURÍSTICA, LDA	3 504,00	3 504,00	0,00	0,00
2211004661	CAROLINAS, LDA.	1 202,94	1 202,94	0,00	0,00
2211004662	STARTPOSITIVE, LDA.	2 500,00	2 500,00	0,00	0,00
2211004664	ZIMEX - IMPORTAÇÃO EXPORTAÇÃO, SOCIEDADE U	3 729,45	3 729,45	0,00	0,00
2211004665	GESTACFORM - CONSULTORIA E FORMAÇÃO UNIPE	390,00	390,00	0,00	0,00
2211004666	AIG EUROPE S.A. - SUCURSAL EM PORTUGAL	4 887,43	4 887,43	0,00	0,00
2211004667	Heaven´s Sleepy, Lda	3 743,00	3 743,00	0,00	0,00

MUNICÍPIO DE CONSTÂNCIA

Mês de Apuramentos Ano: 2023

Conta	Designação	Mov. Débito	Mov. Crédito	Saldo Débito	Saldo Crédito
2211004668	ESEGUR - EMPRESA DE SEGURANÇA SA	4 200,39	4 200,39	0,00	0,00
2211004674	HUMAN COOP, CRL	50,00	50,00	0,00	0,00
2211004676	PODIUM EVENTS, S.A.	6 150,00	6 150,00	0,00	0,00
2211004678	ANDRÉ DA SILVA GABRIEL	2 581,00	2 581,00	0,00	0,00
2211004687	VITOR NEVES OLIVEIRA, UNIPESSOAL, LDA.	1 599,00	1 599,00	0,00	0,00
2211004708	CIGARRA ERUDITA - ASSOCIAÇÃO	4 650,00	4 650,00	0,00	0,00
2211004709	FATAL FABRICA ARTIGOS CAVE E COMPONENTES PI	12,60	12,60	0,00	0,00
2211004711	CATIVARANIMA - ASSOCIAÇÃO CULTURAL	960,00	960,00	0,00	0,00
2211004714	ANA SOUSA & DAVID CORREIA - PRODUÇÕES LDA	848,00	848,00	0,00	0,00
2211004715	NADIA SOARES ESTADIEU	630,00	630,00	0,00	0,00
2211004720	DRUM BEAT, UNIPESSOAL, LDA.	184,50	184,50	0,00	0,00
2211004727	NEWAX UNIVERSAL TRADE, LDA	76,10	76,10	0,00	0,00
225	Fornecedores - faturas em receção e conferência	2 314 420,26	2 324 019,85	0,00	9 599,59
225000011	ABELHA - FERRAGENS E FERRAMENTAS DE TOMAR	5 885,77	5 885,77	0,00	0,00
225000020	CHAMACONTA - COMÉRCIO E CONTABILIDADE, LDA	230,92	230,92	0,00	0,00
225000027	J.C. BARTOLOMEU - INSTALAÇÕES ELÉCTRICAS, LD	194,58	194,58	0,00	0,00
225000036	ALMEIDA & SEIXAS, LDA.	258,86	258,86	0,00	0,00
225000049	ESPAÇO MECÂNICO - COM MANUT EQUIP TERRAPL	20 913,99	20 913,99	0,00	0,00
225000072	AIRC - ASSOCIAÇÃO INFORMÁTICA REGIÃO CENTRO	29 199,23	29 199,23	0,00	0,00
225000085	BERNARDO & FERREIRA, LDA	50,11	50,11	0,00	0,00
225000121	ARMAZÉNS CÉSAR CARVALHO & FILHOS, LDA	1 674,08	1 674,08	0,00	0,00
225000163	PETRÓLEOS DE PORTUGAL - PETROGAL, SA.	97 810,86	97 810,86	0,00	0,00
225000164	PROSONIC - PROD.IMAGEM E COMUNICAÇÃO, SA	13 520,88	13 520,88	0,00	0,00
225000165	MEO - Serviços de Comunicações e Multimédia, SA	17 131,60	17 131,60	0,00	0,00
225000179	T.B. - SUPORTES PEDAGÓGICOS, LDA	1 313,08	1 895,79	0,00	582,71
225000180	TCEL - TIPOGRAFIA CENTRAL DO ENTRONCAMENTO	7 288,42	7 288,42	0,00	0,00
225000203	RANCHO FOLCLÓRICO "OS CAMPONESES" DE MALF	5 545,00	5 545,00	0,00	0,00
225000216	E-REDES - Distribuição Eletricidade, SA	397,04	397,04	0,00	0,00
225000234	EPAL - EMPRESA PORTUGUESA DAS ÁGUAS LIVRES	230 448,85	230 448,85	0,00	0,00
225000239	CTT - CORREIOS DE PORTUGAL, S.A	7 458,79	7 458,79	0,00	0,00
225000284	SPA - SOCIEDADE PORTUGUESA DE AUTORES	8 934,60	8 934,60	0,00	0,00
225000316	ASSOCIAÇÃO DE ATLETISMO DE SANTARÉM	300,00	300,00	0,00	0,00
225000328	VIA VERDE PORTUGAL-GESTÃO SIST. ELECT.COBR.	4 075,49	4 075,49	0,00	0,00
225000346	EMPRESA EDITORA CIDADE DE TOMAR, LDA.	270,60	270,60	0,00	0,00
225000362	TAGUS - ASSOC.DESENV.INTEGRADO RIBATEJO INT	484,14	484,14	0,00	0,00
225000390	ASSOCIAÇÃO HUMAN. BOMBEIROS VOLUNTÁRIOS (	10 160,00	10 160,00	0,00	0,00
225000403	ANMP - ASSOC NACIONAL DE MUNICÍPIOS PORTUGI	550,00	550,00	0,00	0,00
225000405	SECTOR ALARM PORTUGAL, UNIPESSOAL LDA	11 452,65	11 452,65	0,00	0,00
225000432	ANACOM - AUTORIDADE NACIONAL DE COMUNICAÇ	1 000,00	1 000,00	0,00	0,00
225000437	ABRANFRIO - EQUIPAMENTOS HOTELEIROS, LDA	289,05	289,05	0,00	0,00
225000450	ASSOCIAÇÃO FILARMÓNICA MONTALVENSE 24 DE J	1 307,50	1 307,50	0,00	0,00
225000463	CASAL DO CARVALHAL, SOCIEDADE AGRÍCOLA, LDA	519,40	519,40	0,00	0,00
225000464	TRIESTÚDIO - ESTUDIO AUDIO, LDA	14 083,50	14 083,50	0,00	0,00
225000465	MEDIAON COMUNICAÇÃO SOCIAL, LDA	6 753,83	6 753,83	0,00	0,00
225000480	NERSANT - ASSOC.EMPRESARIAL REGIÃO SANTARI	307,50	307,50	0,00	0,00
225000510	ASSOCIAÇÃO CULTURAL E RECREATIVA RÁDIO HER	383,76	383,76	0,00	0,00
225000537	PROJECTIVA - REPRESENTAÇÕES SERVIÇOS, LDA	248,24	248,24	0,00	0,00
225000568	CORPO NACIONAL DE ESCUTAS CNE ESCUTISMO C	5 134,00	5 134,00	0,00	0,00
225000639	VILA POEMA - SOC.EXPLORAÇÃO GESTÃO HOTELEI	635,00	635,00	0,00	0,00
225000651	VALTER FERREIRA ARCANJO, LDA	1 027,30	1 027,30	0,00	0,00
225000718	RECHEIO CASH AND CARRY, S.A.	7 077,04	7 077,04	0,00	0,00

MUNICÍPIO DE CONSTÂNCIA

Mês de Apuramentos Ano: 2023

Conta	Designação	Mov. Débito	Mov. Crédito	Saldo Débito	Saldo Crédito
225000719	BWH - DIET ART DESPORTO IMPORT, EXPORT REPR	292,74	292,74	0,00	0,00
225000727	MARIA TERESA FERNANDES ANTUNES VARELA BRA	441,55	441,55	0,00	0,00
225000729	ROSSIVIDRO - COMÉRCIO DE VIDROS E ESPELHOS	119,19	119,19	0,00	0,00
225000765	SERVISAN, PRODUTOS DE HIGIENE, S.A.	5 174,69	5 174,69	0,00	0,00
225000851	SILVALUZ - SOCIEDADE ELECTROTÉCNICA, LDA.	97,79	97,79	0,00	0,00
225000872	PLÂNTULA - PROPAGAÇÃO VEGETAL, LDA.	291,16	291,16	0,00	0,00
225000873	MANUEL DOS SANTOS GRAVE, LDA.	191,98	191,98	0,00	0,00
225000962	SIQ - SOCIEDADE DE INDÚSTRIAS QUIMICAS, LDA.	4 096,52	4 096,52	0,00	0,00
225000964	ISQ - INSTITUTO DE SOLDADURA E QUALIDADE	553,50	553,50	0,00	0,00
225001020	A. LOGOS - ASSOCIAÇÃO DESENV ASSESSORIA ENS	6 186,54	6 287,89	0,00	101,35
225001028	PETROALVES - DISTRIBUIDORA DE COMBUSTÍVEIS	183,10	183,10	0,00	0,00
225001055	NOVALEC - ELECTRÓNICA INDUSTRIAL DE PROTEC(	412,05	412,05	0,00	0,00
225001088	NOBREBRINDES, LDA.	317,34	317,34	0,00	0,00
225001091	ZÉPINHÃO - RESTAURAÇÃO,LDA.	223,00	223,00	0,00	0,00
225001122	MÁRMORES HENRIQUES & FILHO, LDA.	92,25	92,25	0,00	0,00
225001125	FIDELIDADE - COMPANHIA DE SEGUROS, S.A.	2 678,64	2 678,64	0,00	0,00
225001238	ESRI PORTUGAL - SISTEMAS E INFORMAÇÃO GEO(	10 332,00	10 332,00	0,00	0,00
225001253	MÁRIO ANTÓNIO PIRES CARVALHO	339,48	339,48	0,00	0,00
225001266	PÁGINA SEGUINTE, EDIÇÕES, LDA.	423,12	423,12	0,00	0,00
225001331	ANTUNES, LDA	57,00	57,00	0,00	0,00
225001347	FERCITA - FERRAGENS MATERIAIS DE CONSTRUÇÃ	87,90	87,90	0,00	0,00
225001382	ZONE SOFT, FABRICO DE PRODUTOS DE SOFTWAR	830,25	830,25	0,00	0,00
225001473	TOMARALVES - COM MAT ELETRICO ELECTROD, LD	954,73	954,73	0,00	0,00
225001478	HOBBYVIDA - SERVIÇOS DESPORTIVOS,LDA.	71 670,14	71 670,14	0,00	0,00
225001520	PAMAFE - INFORMÁTICA, LDA.	6 022,08	6 022,08	0,00	0,00
225001525	SARPNEUS - COMÉRCIO DE PNEUS, LDA.	125,58	125,58	0,00	0,00
225001530	SU ELETRICIDADE, SA	212 492,24	212 492,24	0,00	0,00
225001537	ARQUIVANDUS - DESENV REPRES COMERC SOFTW	4 674,00	4 674,00	0,00	0,00
225001559	PEZINHOS NO RIO RESTAURAÇÃO, LDA	302,90	302,90	0,00	0,00
225001561	EXTINCÊNDIOS - EQUIP PROT SEGURANÇA, SA	5 223,27	6 145,77	0,00	922,50
225001566	JOSÉ LOURENÇO - PNEUS E COMB. UNIPESSOAL, L	2 736,30	2 736,30	0,00	0,00
225001594	MANUTAN UNIPESSOAL, LDA.	2 696,65	2 696,65	0,00	0,00
225001604	PORTUGALINTERACTIVO-TECNOLOGIAS DE INFORM	61,50	61,50	0,00	0,00
225001672	SUMA - SERVIÇOS URBANOS E MEIO AMBIENTE, S.A	141 645,49	141 645,49	0,00	0,00
225001728	TALHAS, HERANÇA E TRADIÇÃO OLARIA, LDA	1 371,59	1 371,59	0,00	0,00
225001738	PÚBLICO - COMUNICAÇÃO SOCIAL, SA.	555,36	555,36	0,00	0,00
225001779	CLASSE MEDIA - COMUNICAÇÃO E SERVIÇOS, UNIP	553,50	553,50	0,00	0,00
225001795	SUPERMERCADO FLAVIAMAR, LDA.	2 841,61	2 880,61	0,00	39,00
225001809	UNISELF-GESTÃO EXPLORAÇÃO RESTAURANTES E	232 288,02	232 288,02	0,00	0,00
225001971	NOS COMUNICAÇÕES, SA	907,28	907,28	0,00	0,00
225001976	PAULO JORGE ROSÁRIO SANTOS	3 052,50	3 052,50	0,00	0,00
225001986	AOPEDASLETRAS de L.G.C. UNIPESSOAL, LDA.	77,90	77,90	0,00	0,00
225002106	MARIA DIONISIA CORDEIRO MORGADO	2 731,39	2 731,39	0,00	0,00
225002131	ASSOCIAÇÃO DE CICLISMO DE SANTARÉM	250,00	250,00	0,00	0,00
225002164	AQUILINO PEREIRA LOPES NATIVIDADE	1 537,54	1 537,54	0,00	0,00
225002186	JOSÉ PAULO BRÁZ NOBRE	3 380,00	3 380,00	0,00	0,00
225002260	PEDRO MIGUEL VICENTE NUNES	56,00	56,00	0,00	0,00
225002315	CARAVELA - COMPANHIA DE SEGUROS, SA	6 174,02	6 174,02	0,00	0,00
225002328	KEEP SOLUTIONS, LDA	11 835,06	11 835,06	0,00	0,00
225002336	VORTAL, COMÉRCIO ELECTRÓNICO, CONSULTADOF	0,00	102,50	0,00	102,50
225002373	RANEXPRESS - TRANSP. RODOVIÁRIOS DE MERCAI	167,24	167,24	0,00	0,00

MUNICÍPIO DE CONSTÂNCIA

Mês de Apuramentos Ano: 2023

Conta	Designação	Mov. Débito	Mov. Crédito	Saldo Débito	Saldo Crédito
225002521	MANUSYSTEMS - MANUTENÇÃO DE SISTEMAS, LDA	2 035,65	2 035,65	0,00	0,00
225002585	SOMAGEC, LDA.	165,44	165,44	0,00	0,00
225002595	ANTÓNIO LOURO PEREIRA & IRMÃO, LDA	798,82	798,82	0,00	0,00
225002601	AGÊNCIA PARA A MODERNIZAÇÃO ADMINISTRATIVA	1 149,90	1 149,90	0,00	0,00
225002638	CLAUDIRUI - RESTAURAÇÃO, LDA	9 395,19	9 395,19	0,00	0,00
225002642	CLASSE A+, LDA	2 976,05	2 976,05	0,00	0,00
225002681	PROJECTTIME - DIST. DE EQUIP. ELECTRÓNICOS, LI	1 568,24	1 568,24	0,00	0,00
225002685	MISTERIUS - ARTIGOS MAGIA, ENFEITES ESPECTÁC	84,39	84,39	0,00	0,00
225002703	LIVRARIA PONTE DO RARO - PAPELARIA E INFORMÁ	1 500,00	1 500,00	0,00	0,00
225002736	INETUM ESPAÑA, S.A. - SUCURSAL EM PORTUGAL	26 569,21	26 569,21	0,00	0,00
225002742	INTERPREV-SEGURANÇA E SAÚDE NO TRABALHO, S	2 881,03	2 881,03	0,00	0,00
225002751	GRACINDA DE JESUS SILVA & FILHOS, LDA	3 996,27	3 996,27	0,00	0,00
225002799	CÉSAR CASTELÃO & FILHOS, LDA	1 322,25	1 322,25	0,00	0,00
225002805	EDP Comercial - Comercialização de Energia, SA	259 533,95	259 533,95	0,00	0,00
225002824	PROVA DE COR 2 - DESIGN E PUBLICIDADE, LDA	10 231,76	10 231,76	0,00	0,00
225002844	INTERFIRE, LDA	4 842,21	4 842,21	0,00	0,00
225002851	MÉDIO TEJO 21 - AG REG ENERGIA AMBIENTE REGI	6 057,76	6 057,76	0,00	0,00
225002952	PROGLOBAL - COMÉRCIO DE PRODUTOS LICENCIAI	1 010,33	1 010,33	0,00	0,00
225002981	AMERICANA - PAPELARIA, SA	6 965,64	6 965,64	0,00	0,00
225002986	MAQUILOTUS, COMÉRCIO DE PRODUTOS DE LIMPE	3 283,89	3 283,89	0,00	0,00
225003006	STRATFORD-UPON-AVON BUTTERFLY FARM LTD	4 868,80	4 868,80	0,00	0,00
225003102	PONTAVENTURA - DESPORTO E NATUREZA, LDA	276,75	276,75	0,00	0,00
225003108	ASSOCIAÇÃO DE PATINAGEM DO RIBATEJO	95,00	95,00	0,00	0,00
225003117	COR DO SOM - PRODUÇÃO DE ESPECTÁCULOS MU	2 890,50	3 567,00	0,00	676,50
225003129	MEDIALIVRE, SA	121,77	121,77	0,00	0,00
225003134	ALMOUROLTEC - SERVIÇOS DE INFORMÁTICA E INT	144,28	144,28	0,00	0,00
225003163	AIDA MARGARIDA PEREIRA BENTO, UNIPESSOAL, LI	150,00	150,00	0,00	0,00
225003168	OLIVEIRA & MARQUES, LDA	23 827,51	23 827,51	0,00	0,00
225003212	ROSA LOPES, GONÇALVES MENDES & ASSOCIADOS	11 808,00	11 808,00	0,00	0,00
225003214	CICO - CENTRO INTERNACIONAL DO CARRILHÃO E	200,00	200,00	0,00	0,00
225003217	JORGE LOUREIRO - PROJECTOS DE ENGENHARIA E	618,08	618,08	0,00	0,00
225003226	SIBS Forward Payment Solutions, S.A.	405,90	479,70	0,00	73,80
225003251	BUREAU VERITAS RINAVE UNIPESSOAL, LDA	247,26	247,26	0,00	0,00
225003259	ANTÓNIO PICÃO UNIPESSOAL, LDA	4 619,73	4 852,63	0,00	232,90
225003274	DRAMA&BEIÇO ASSOCIAÇÃO CULTURAL	1 200,00	1 200,00	0,00	0,00
225003329	RUI FRANCISCO MARTINS REIS	1 537,50	1 906,50	0,00	369,00
225003376	MADEISMART, FERRAGENS, MADEIRAS E DERIVADO	469,42	469,42	0,00	0,00
225003417	VIVA BUILD, LDA	1 992,60	1 992,60	0,00	0,00
225003419	DIALGEST - SODEFE, SISTEMAS DE INFORMAÇÃO, L	337,77	337,77	0,00	0,00
225003441	MAXICÓPIA - EQUIPAMENTOS ESCRITÓRIO, LDA	3 990,09	3 990,09	0,00	0,00
225003449	AUDIOGEST - ASSOCIAÇÃO PARA A GESTÃO E DISTI	1 740,65	1 740,65	0,00	0,00
225003486	MÁRIO MARQUES ANTÓNIO UNIPESSOAL, LDA	664,20	664,20	0,00	0,00
225003490	TAGIS - CENTRO DE CONSERVAÇÃO DAS BORBOLE	390,00	390,00	0,00	0,00
225003492	PAPETARGET, S.A.	3 436,48	3 436,48	0,00	0,00
225003502	LUSO CUANZA - IMPORTAÇÃO E EXPORTAÇÃO, LDA	1 463,70	1 463,70	0,00	0,00
225003539	MIRATERRAPLANAGENS, LDA.	24 476,57	24 476,57	0,00	0,00
225003542	UNIVERSIDADE DO PORTO	1 290,00	1 290,00	0,00	0,00
225003583	ADSE - INSTITUTO DE PROTEÇÃO E ASSISTÊNCIA N	0,00	5 179,92	0,00	5 179,92
225003591	4MB - CONSTRUÇÕES, LDA.	12 274,71	12 274,71	0,00	0,00
225003593	MENDES & IRMÃOS, SA	9,64	9,64	0,00	0,00
225003607	SPAL - SOCIEDADE DE PORCELANAS DE ALCOBAÇA	602,33	602,33	0,00	0,00

MUNICÍPIO DE CONSTÂNCIA

Mês de Apuramentos Ano: 2023

Conta	Designação	Mov. Débito	Mov. Crédito	Saldo Débito	Saldo Crédito
225003623	RUNLIMIT, LDA	2 319,04	2 319,04	0,00	0,00
225003628	FRANCISCO VICENTE BARROSO, LDA	3 075,00	3 075,00	0,00	0,00
225003655	SHORTIME - DISTRIBUIÇÃO E RECOLHA DE DOCUMI	996,30	996,30	0,00	0,00
225003687	OBRIALVES - CONSTRUÇÕES, LDA	1 099,25	1 099,25	0,00	0,00
225003730	PLURIRESÍDUOS, GESTÃO E TRATAMENTO DE RESÍ	7 752,47	7 752,47	0,00	0,00
225003744	RECORDESCALA - REPARAÇÃO DE VIATURAS E COI	4 793,47	5 890,28	0,00	1 096,81
225003754	ANDAMENTO VIVO PRODUÇÕES, UNIPESSOAL, LDA	130 720,45	130 720,45	0,00	0,00
225003758	TRILHO PERDIDO UNIPESSOAL, LDA	7 014,68	7 014,68	0,00	0,00
225003761	BESTOFGIFTS, LDA	76,76	76,76	0,00	0,00
225003773	MANUEL CARLOS SILVA PEREIRA & FILHOS, LDA	251,79	251,79	0,00	0,00
225003830	TANQUELUZ - IMP EXP COM MAT ELÉCTRICOS, SA	41,54	41,54	0,00	0,00
225003832	SODIL, UNIPESSOAL, LDA	515,28	515,28	0,00	0,00
225003874	FILIPA ALEXANDRA RUIVO DOS SANTOS	1 550,00	1 550,00	0,00	0,00
225003882	INOVPAPER, LDA	206,64	206,64	0,00	0,00
225003906	H.JDP ALIMENTAR, UNIPESSOAL, LDA	3 763,98	3 763,98	0,00	0,00
225003951	AUTO-SUECO PORTUGAL - VEÍCULOS PESADOS, S.A	8 891,41	8 891,41	0,00	0,00
225003959	PINTO & CRUZ, SA	2 410,63	2 410,63	0,00	0,00
225003963	CONTROLAUTO - CONTROLO TÉCNICO AUTOMÓVEI	1 035,84	1 035,84	0,00	0,00
225003965	OBVIOUS WINNERS, LDA	412,67	412,67	0,00	0,00
225003966	KMG KINGMAN, MANUTENÇÃO GLOBAL, LDA.	9 403,97	9 403,97	0,00	0,00
225003970	RSTJ - GESTÃO E TRATAMENTO DE RESÍDUOS, E.I.M	98 972,28	98 972,28	0,00	0,00
225003992	OPTILINK, LDA	799,50	799,50	0,00	0,00
225004003	BOOM LIFT - VENDA, ALUGUER E ASSISTÊNCIA INDU	88,42	88,42	0,00	0,00
225004005	ZÊZEREPLANT, COMÉRCIO DE PLANTAS E ARTIGOS	11 679,47	11 679,47	0,00	0,00
225004020	ABRANCOP - CONSTRUÇÃO CIVIL E OBRAS PÚBLICA	1 058,54	1 058,54	0,00	0,00
225004023	NIGHTSHIFT, UNIPESSOAL, LDA	6 211,50	6 211,50	0,00	0,00
225004044	HELENA VIOLETA CONCEIÇÃO SILVA VIEIRA	971,26	971,26	0,00	0,00
225004049	AURORA FLORINDA DA SILVA SANTOS MESQUITA	739,34	739,34	0,00	0,00
225004060	FLÁVIO JOSÉ DA SILVA ROVISCO VIEIRA	123,62	123,62	0,00	0,00
225004086	AGRIDISTRIBUIÇÃO RETALHO ESPECIALIZADO, SA	217,72	217,72	0,00	0,00
225004108	PLURIVET - VETERINÁRIA E PECUÁRIA, LDA	597,78	597,78	0,00	0,00
225004130	SYSCRUM, LDA.	2 451,02	2 451,02	0,00	0,00
225004132	VERIZON CONNECT PORTUGAL, SA	2 952,00	2 952,00	0,00	0,00
225004136	CATI - CENTRO ATLÂNTICO DAS TECNOLOGIAS DE I	144,24	144,24	0,00	0,00
225004154	JOÃO PAULO FERREIRA CALADO	233,70	233,70	0,00	0,00
225004160	EMPILOPES - Comércio e Aluguer de Equipamentos, Ld	1 361,22	1 361,22	0,00	0,00
225004165	SQUAD IT - YOUR BUSINESS OUR MISSION, UNIPES	2 398,50	2 398,50	0,00	0,00
225004179	CTT CONTACTO, SA	104,55	104,55	0,00	0,00
225004194	OCEANOTRADE - IMPORTAÇÃO E EXPORTAÇÃO, SA	456,83	456,83	0,00	0,00
225004215	LIFERAFT - VENDA MANUTENÇÃO EQUIP NAÚTICO,	712,87	712,87	0,00	0,00
225004219	SABORES DO TI PEREIRA, UNIPESSOAL LDA	28,00	28,00	0,00	0,00
225004224	COPIDATA, S.A.	9 109,49	9 109,49	0,00	0,00
225004242	CLARISSE ISABEL MENDES CONDE MARQUES	95,99	95,99	0,00	0,00
225004247	CATARINA & FRANCISCO, LDA	14 760,00	14 760,00	0,00	0,00
225004263	PRIBERAM INFORMÁTICA	708,48	708,48	0,00	0,00
225004289	SINDICATO NACIONAL DOS MÉDICOS VETERINÁRIO	261,38	261,38	0,00	0,00
225004296	HELDER GIL EUGÉNIO & SANTOS, LDA	534,68	534,68	0,00	0,00
225004298	SEPITRA - COMÉRCIO MÁQUINAS EQUIPAMENTOS,	425,56	425,56	0,00	0,00
225004306	SERVIOPEN PORTUGAL, LDA	890,40	1 113,00	0,00	222,60
225004316	AGROLEGÃ UNIPESSOAL, LDA	1 316,42	1 316,42	0,00	0,00
225004322	PROVA D' ALGODÃO, LDA.	3 400,50	3 400,50	0,00	0,00

MUNICÍPIO DE CONSTÂNCIA

Mês de Apuramentos Ano: 2023

Conta	Designação	Mov. Débito	Mov. Crédito	Saldo Débito	Saldo Crédito
225004326	CRP - COMÉRCIO E RECICLAGEM DE PRODUTOS, LI	6 439,80	6 439,80	0,00	0,00
225004340	MICROABREU, LDA.	1 162,35	1 162,35	0,00	0,00
225004351	PURGEST - SERVIÇOS AMBIENTAIS, LDA	22 970,16	22 970,16	0,00	0,00
225004365	FERNANDO DE OLIVEIRA SOBRAL	811,80	811,80	0,00	0,00
225004376	RMTEJO - TRANSPORTES RODOVIÁRIOS DE PASSA(	33 928,79	33 928,79	0,00	0,00
225004383	GRUPO VENDAP, SA	3 891,72	3 891,72	0,00	0,00
225004384	PSG SEGURANÇA PRIVADA	1 230,00	1 230,00	0,00	0,00
225004420	VANESSA MANIQUE MARQUES	237,30	237,30	0,00	0,00
225004422	PALAVRAS & RIMAS, LDA.	1 765,67	1 765,67	0,00	0,00
225004429	LACTOGAL - PRODUTOS ALIMENTARES, S.A.	9 834,89	9 834,89	0,00	0,00
225004448	LIGIA ANDREIA DAMÁZIO GONÇALVES PIMPISTA	106,90	106,90	0,00	0,00
225004467	GRÁFICA MAIADOURO, LDA.	4 918,40	4 918,40	0,00	0,00
225004472	ALB CANALIZAÇÕES - SOCIEDADE UNIPESSOAL, LD	1 216,65	1 216,65	0,00	0,00
225004480	TALENTO INTEMPORAL, LDA.	153,75	153,75	0,00	0,00
225004488	ROLISPORT DIGITAL - AGÊNCIA DE PUBLICIDADE, LI	4 023,25	4 023,25	0,00	0,00
225004489	ESPECTRO - SISTEMAS DE INFORMAÇÃO, S.A.	5 303,88	5 303,88	0,00	0,00
225004493	ACIRT - ASSOCIAÇÃO CONFRARIA IBÉRICA DO TEJC	105,00	105,00	0,00	0,00
225004501	Exótico & Histórico Unipessoal, Lda.	550,00	550,00	0,00	0,00
225004507	FLYING LEAVES - AGÊNCIA DE VIAGENS UNIPESSOA	4 563,00	4 563,00	0,00	0,00
225004509	SALVA MAIS, LDA.	18 349,64	18 349,64	0,00	0,00
225004519	GEOLED - MATERIAL ELECTRICO LDA.	89,79	89,79	0,00	0,00
225004528	HARDLEVEL - ENERGIAS RENOVÁVEIS, S.A.	2 914,92	2 914,92	0,00	0,00
225004530	MONTANHEXIMIA - ASSOCIAÇÃO DESPORTIVA	1 000,00	1 000,00	0,00	0,00
225004557	SIBS CARTÕES PRODUÇÃO E PROCESSAMENTO DE	536,02	536,02	0,00	0,00
225004560	VISUALFORMA - TECNOLOGIAS DE INFORMAÇÃO, S	790,12	790,12	0,00	0,00
225004566	ENHIDRICA - CONSULTORES DE ENGENHARIA AMBI	5 550,39	5 550,39	0,00	0,00
225004568	CÓDIGO INVEJÁVEL, LDA.	3 378,27	3 378,27	0,00	0,00
225004573	COLORADD SOCIAL - ASSOCIAÇÃO	779,25	779,25	0,00	0,00
225004575	CENTELHA CRIATIVA - ASSOCIAÇÃO CULTURAL	940,00	940,00	0,00	0,00
225004576	TROPHYFLASH - LDA.	82,01	82,01	0,00	0,00
225004577	SONS EM TRÂNSITO - ESPECTÁCULOS CULTURAIS	15 375,00	15 375,00	0,00	0,00
225004578	IMPRESA PUBLISHING, S. A.	3 075,00	3 075,00	0,00	0,00
225004598	PAÍS REAL - PRODUÇÕES DE ESPETÁCULOS, UNIPE	6 150,00	6 150,00	0,00	0,00
225004599	CIGARRATREVIDA UNIPESSOAL, LDA.	6 150,00	6 150,00	0,00	0,00
225004600	BRAINSTORM CORP, PRODUÇÕES MUSICAIS E AUD	21 525,00	21 525,00	0,00	0,00
225004601	INSTITUTO DE FORMAÇÃO E TRANSPORTES - PASS	280,00	280,00	0,00	0,00
225004605	DOMBI ASSOCIAÇÃO CRIATIVA	546,00	546,00	0,00	0,00
225004607	BONUS ITINERIS - COOPERATIVA DE QUALIFICAÇÃC	2 736,75	2 736,75	0,00	0,00
225004608	GIFT CAMPAIGN S.L.	742,50	742,50	0,00	0,00
225004610	MARIA ROSA PIEDADE FARINHA	55,00	55,00	0,00	0,00
225004611	PAPELARIA A VERINHA - SOC. UNIP. LDA.	1 369,40	1 369,40	0,00	0,00
225004612	CONFRARIA QUINTAS DO TEJO	312,50	312,50	0,00	0,00
225004615	FUTURBRAIN - CENTRO DE FORMAÇÃO, LDA.	815,00	815,00	0,00	0,00
225004623	ANA SOUSA LOUREIRO - SUPERMERCADOS UNIPES	1 142,51	1 142,51	0,00	0,00
225004625	TRIBUTO VISIONÁRIO UNIPESSOAL LDA.	514,96	514,96	0,00	0,00
225004638	MÁRCIA ELAINE DA SILVA ALMEIDA	528,00	528,00	0,00	0,00
225004640	JARDINS S. MARTINS - SOCIEDADE UNIPESSOAL, LI	4 985,31	4 985,31	0,00	0,00
225004641	3DRIVERS - ENGENHARIA, INOVAÇÃO E AMBIENTE,	6 137,70	6 137,70	0,00	0,00
225004642	CONSULTENERGIA - PROJETOS ELECTROTÉCNICOS	553,50	553,50	0,00	0,00
225004647	FULLMACHINE, LDA.	3 302,55	3 302,55	0,00	0,00
225004648	ROQUES VALE DO TEJO - COMÉRCIO DE AUTOMÓVI	73,67	73,67	0,00	0,00

MUNICÍPIO DE CONSTÂNCIA

Mês de Apuramentos Ano: 2023

Conta	Designação	Mov. Débito	Mov. Crédito	Saldo Débito	Saldo Crédito
225004651	FICARAQUI,LDA	85,00	85,00	0,00	0,00
225004655	EDITORA HOGREFE, LDA.	231,29	231,29	0,00	0,00
225004661	CAROLINAS, LDA.	1 202,94	1 202,94	0,00	0,00
225004662	STARTPOSITIVE, LDA.	2 500,00	2 500,00	0,00	0,00
225004664	ZIMEX - IMPORTAÇÃO EXPORTAÇÃO, SOCIEDADE U	3 729,45	3 729,45	0,00	0,00
225004665	GESTACFORM - CONSULTORIA E FORMAÇÃO UNIPE	390,00	390,00	0,00	0,00
225004666	AIG EUROPE S.A. - SUCURSAL EM PORTUGAL	534,03	534,03	0,00	0,00
225004667	Heaven´s Sleepy, Lda	3 743,00	3 743,00	0,00	0,00
225004668	ESEGUR - EMPRESA DE SEGURANÇA SA	4 200,39	4 200,39	0,00	0,00
225004674	HUMAN COOP, CRL	50,00	50,00	0,00	0,00
225004676	PODIUM EVENTS, S.A.	6 150,00	6 150,00	0,00	0,00
225004678	ANDRÉ DA SILVA GABRIEL	2 581,00	2 581,00	0,00	0,00
225004687	VITOR NEVES OLIVEIRA, UNIPESSOAL, LDA.	1 599,00	1 599,00	0,00	0,00
225004708	CIGARRA ERUDITA - ASSOCIAÇÃO	4 650,00	4 650,00	0,00	0,00
225004709	FATAL FABRICA ARTIGOS CAVE E COMPONENTES PI	12,60	12,60	0,00	0,00
225004711	CATIVARANIMA - ASSOCIAÇÃO CULTURAL	960,00	960,00	0,00	0,00
225004714	ANA SOUSA & DAVID CORREIA - PRODUÇÕES LDA	848,00	848,00	0,00	0,00
225004720	DRUM BEAT, UNIPESSOAL, LDA.	184,50	184,50	0,00	0,00
23	Pessoal	2 013 764,82	2 013 764,82	0,00	0,00
231	Remunerações a pagar	2 001 257,59	2 001 257,59	0,00	0,00
2310	Aos titulares dos órgãos de soberania e membros dos ór	93 720,94	93 720,94	0,00	0,00
2312	Ao pessoal	1 907 536,65	1 907 536,65	0,00	0,00
232	Adiantamentos	12 507,23	12 507,23	0,00	0,00
2320	Aos titulares dos órgãos de soberania e membros dos ór	11 930,33	11 930,33	0,00	0,00
2322	Ao pessoal	576,90	576,90	0,00	0,00
24	Estado e outros entes públicos	2 492 990,98	2 444 673,53	48 317,45	0,00
242	Retenção de impostos sobre rendimentos	266 223,97	266 223,97	0,00	0,00
2421	De trabalho dependente	257 527,00	257 527,00	0,00	0,00
24211	IRS - Trabalho Dependente - Credora de Retenções	257 527,00	257 527,00	0,00	0,00
2422	De trabalho independente	8 690,97	8 690,97	0,00	0,00
24221	IRS - Trabalho independente - Credora de Retenções	8 690,97	8 690,97	0,00	0,00
2429	Outras retenções	6,00	6,00	0,00	0,00
242901	IRS - Outras retenções - Pensões	6,00	6,00	0,00	0,00
2429011	IRS - Outras retenções - Pensões - Credora de Retenção	6,00	6,00	0,00	0,00
243	Imposto sobre o valor acrescentado (IVA)	1 275 557,59	1 227 240,14	48 317,45	0,00
2432	IVA dedutível	59 886,10	59 886,10	0,00	0,00
24321	IVA Ded.-Existências	13 621,46	13 621,46	0,00	0,00
243211	IVA Ded.-Exist.-Taxa Reduzida	12 473,89	12 473,89	0,00	0,00
2432111	IVA Ded.-Exist.-Tx.Red.-M.Nac.	12 473,89	12 473,89	0,00	0,00
243213	IVA Ded.-Exist.-Taxa Normal	1 147,57	1 147,57	0,00	0,00
2432131	IVA Ded.-Exist.-Tx.Nor.-M.Nac.	1 147,57	1 147,57	0,00	0,00
24322	IVA Ded. Imobilizado	4 766,65	4 766,65	0,00	0,00
243221	IVA Ded.-Imob.-Taxa Reduzida	487,20	487,20	0,00	0,00
2432211	IVA Ded.-Imob.-Tx.Red.-M.Nac.	487,20	487,20	0,00	0,00
243223	IVA Ded.-Imob.-Taxa Normal	4 279,45	4 279,45	0,00	0,00
2432231	IVA Ded.-Imob.-Tx.Nor.-M.Nac.	4 279,45	4 279,45	0,00	0,00
24323	IVA Ded. Outros Bens Serviços	41 497,99	41 497,99	0,00	0,00
243231	IVA Ded.-OBS-Taxa Reduzida	1 122,72	1 122,72	0,00	0,00
2432311	IVA Ded.-OBS-Tx.Red.-M.Nac.	1 122,72	1 122,72	0,00	0,00
243233	IVA Ded.-OBS-Taxa Normal	40 375,27	40 375,27	0,00	0,00
2432331	IVA Ded.-OBS-Tx.Nor.-M.Nac.	40 375,27	40 375,27	0,00	0,00

MUNICÍPIO DE CONSTÂNCIA

Mês de Apuramentos Ano: 2023

Conta	Designação	Mov. Débito	Mov. Crédito	Saldo Débito	Saldo Crédito
2433	IVA liquidado	47 213,61	47 213,61	0,00	0,00
24331	IVA Liq.-Operações Gerais	47 213,61	47 213,61	0,00	0,00
243311	IVA Liq.-Op.Ger.-Taxa Reduzida	18 424,33	18 424,33	0,00	0,00
2433111	IVA Liq.-Op.Ger.-Tx.Red.-M.Nac.	18 424,33	18 424,33	0,00	0,00
243312	IVA Liq.-Op.Ger.-Taxa Intermédia	1 571,71	1 571,71	0,00	0,00
2433121	IVA Liq.-Op.Ger.-Tx.Int.-M.Nac.	1 571,71	1 571,71	0,00	0,00
243313	IVA Liq.-Op.Ger.-Taxa Normal	27 217,57	27 217,57	0,00	0,00
2433131	IVA Liq.-Op.Ger.-Tx.Nor.-M.Nac.	27 217,57	27 217,57	0,00	0,00
2434	IVA regularizações	845,56	845,56	0,00	0,00
24341	A favor da entidade	212,33	212,33	0,00	0,00
243413	IVA Reg. Fav.Ent.-Devoluções de Clientes	194,85	194,85	0,00	0,00
2434131	IVA Reg. Fav.Ent.-Devol.Clientes-Taxa Reduzida	192,89	192,89	0,00	0,00
24341311	IVA Reg. Fav.Ent.-Devol.Client.-Tx.Red.-M.Nac.	192,89	192,89	0,00	0,00
2434133	IVA Reg. Fav.Ent.-Devol.Clientes-Taxa Normal	1,96	1,96	0,00	0,00
24341331	IVA Reg. Fav.Ent.-Devol.Client.-Tx.Nor.-M.Nac.	1,96	1,96	0,00	0,00
243414	IVA Reg. Fav.Ent.-Desc.Abat. Concedidos	17,48	17,48	0,00	0,00
2434141	IVA Reg. Fav.Ent.-Desc.Abat.-Taxa Reduzida	17,48	17,48	0,00	0,00
24341411	IVA Reg. Fav.Ent.-Desc.Abat.-Tx.Red.-M.Nac.	17,48	17,48	0,00	0,00
24342	A favor da entidade contabilística Estado	633,23	633,23	0,00	0,00
243423	IVA Reg. Fav.Est.-Devoluções a Fornecedores	633,16	633,16	0,00	0,00
2434231	IVA Reg. Fav.Est.-Devol.Fornec.-Taxa Reduzida	7,83	7,83	0,00	0,00
24342311	IVA Reg. Fav.Est.-Devol.Fornec.-Tx.Red.-M.Nac.	7,83	7,83	0,00	0,00
2434232	IVA Reg. Fav.Est.-Devol.Fornec.-Taxa Intermédia	0,46	0,46	0,00	0,00
24342321	IVA Reg. Fav.Est.-Devol.Fornec.-Tx.Int.-M.Nac.	0,46	0,46	0,00	0,00
2434233	IVA Reg. Fav.Est.-Devol.Fornec.-Taxa Normal	624,87	624,87	0,00	0,00
24342331	IVA Reg. Fav.Est.-Devol.Fornec.-Tx.Nor.-M.Nac.	624,87	624,87	0,00	0,00
243429	IVA Outras Reg. M/T Favor do Estado	0,07	0,07	0,00	0,00
2434293	IVA Outras Reg. M/T Fav.Est.-Taxa Normal	0,07	0,07	0,00	0,00
24342931	IVA Outras Reg. M/T Fav.Est.-Tx.Nor.-M.Nac.	0,07	0,07	0,00	0,00
2435	IVA apuramento	589 696,31	589 696,31	0,00	0,00
2437	IVA a recuperar	577 916,01	529 598,56	48 317,45	0,00
245	Contribuições para sistemas de proteção social e subsist	951 209,42	951 209,42	0,00	0,00
2451	Sistemas de proteção social	831 244,93	831 244,93	0,00	0,00
24511	Parte do trabalhador	261 694,74	261 694,74	0,00	0,00
245111	Caixa Geral de Aposentações	103 268,23	103 268,23	0,00	0,00
2451111	Caixa Geral de Aposentações - Credora Retenções	103 268,23	103 268,23	0,00	0,00
245112	Segurança Social - Regime Geral	158 301,19	158 301,19	0,00	0,00
2451121	Segurança Social - Regime Geral - Credora Retenções	158 301,19	158 301,19	0,00	0,00
245119	Outros	125,32	125,32	0,00	0,00
2451191	Outros - Sistemas proteção social - Credora Retenções	125,32	125,32	0,00	0,00
24512	Parte patronal	569 550,19	569 550,19	0,00	0,00
245121	Caixa Geral de Aposentações	222 265,32	222 265,32	0,00	0,00
245121000224	CAIXA GERAL DE APOSENTAÇÕES	222 265,32	222 265,32	0,00	0,00
245122	Segurança Social - Regime Geral	347 284,87	347 284,87	0,00	0,00
245122002651	INSTITUTO GESTÃO FINANCEIRA SEGURANÇA SOCI	347 284,87	347 284,87	0,00	0,00
2452	Subsistemas de saúde	118 154,64	118 154,64	0,00	0,00
24521	Parte do trabalhador	74 271,62	74 271,62	0,00	0,00
245211	Subsistemas de saúde - Parte Trabalhador - Credora Re	74 271,62	74 271,62	0,00	0,00
2452111	ADSE-Subsistema de Saúde - Parte Trabalhador-Credor	74 271,62	74 271,62	0,00	0,00
24522	Parte patronal	43 883,02	43 883,02	0,00	0,00
24522002596	SNS - SERVIÇO NACIONAL DE SAÚDE	43 883,02	43 883,02	0,00	0,00

MUNICÍPIO DE CONSTÂNCIA

Mês de Apuramentos Ano: 2023

Conta	Designação	Mov. Débito	Mov. Crédito	Saldo Débito	Saldo Crédito
2459	Outros	1 809,85	1 809,85	0,00	0,00
24591	Outras - Credora Retenções	1 809,85	1 809,85	0,00	0,00
245911	Segurança Social - Dívidas de Fornecedores/Outros - Cr	1 809,85	1 809,85	0,00	0,00
25	Financiamentos obtidos	173 971,51	824 446,09	0,00	650 474,58
251	Instituições de crédito e sociedades financeiras	173 971,51	824 446,09	0,00	650 474,58
2511	Empréstimos bancários	147 623,28	744 925,50	0,00	597 302,22
25112	De médio e longo prazo	147 623,28	744 925,50	0,00	597 302,22
251121	Exigível a curto prazo	73 811,64	147 623,28	0,00	73 811,64
2511211	Instituíções Financeiras Monetárias Residentes	73 811,64	147 623,28	0,00	73 811,64
25112111	Não Excecionados	26 302,08	80 423,08	0,00	54 121,00
2511211109	Empréstimo Nº 2105432 830-008 - Banco BPI (CESM)	0,00	27 818,92	0,00	27 818,92
2511211113	Empréstimo Nº 11129748096 - Santander Totta (PASM 2	6 539,64	13 079,28	0,00	6 539,64
2511211115	Empréstimo Nº 2105432 830-009 - Banco BPI (CEM)	19 762,44	39 524,88	0,00	19 762,44
25112112	Excecionados (anteriormente)	47 509,56	67 200,20	0,00	19 690,64
2511211209	Empréstimo Nº 2105432 830-008 - Banco BPI (CESM)	47 509,56	67 200,20	0,00	19 690,64
251122	Exigível a médio e longo prazo	73 811,64	597 302,22	0,00	523 490,58
2511221	Instituíções Financeiras Monetárias Residentes	73 811,64	597 302,22	0,00	523 490,58
25112211	Não Excecionados	54 121,00	484 081,08	0,00	429 960,08
2511221109	Empréstimo Nº 2105432 830-008 - BPI M/L Prazo	27 818,92	159 958,83	0,00	132 139,91
2511221113	Empréstimo Nº 11129748096 - BST M/L Prazo	6 539,64	42 507,69	0,00	35 968,05
2511221115	Empréstimo Nº 2105432 830-009 - BPI M/L Prazo	19 762,44	281 614,56	0,00	261 852,12
25112212	Excecionados (anteriormente)	19 690,64	113 221,14	0,00	93 530,50
2511221209	Empréstimo Nº 2105432 830-008 - BPI M/L Prazo	19 690,64	113 221,14	0,00	93 530,50
2513	Locações financeiras	26 348,23	79 520,59	0,00	53 172,36
25135	Viaturas e outro material de transporte	26 348,23	79 520,59	0,00	53 172,36
251352	De médio e longo prazo	26 348,23	79 520,59	0,00	53 172,36
2513521	Exigível a curto prazo	10 990,38	26 522,97	0,00	15 532,59
251352101	Locação Financeira Renault Zoe CAUTO/100137029 Cu	6 723,92	13 491,15	0,00	6 767,23
251352102	Locação Financeira VW I.3 CAUTO/100136900 Curto Pr	4 266,46	13 031,82	0,00	8 765,36
2513522	Exigível a médio e longo prazo	15 357,85	52 997,62	0,00	37 639,77
251352201	Locação Financeira Renault Zoe CAUTO/100137029 Lor	6 592,49	19 787,21	0,00	13 194,72
251352202	Locação Financeira VW I.3 CAUTO/100136900 Longo P	8 765,36	33 210,41	0,00	24 445,05
27	Outras contas a receber e a pagar	4 998 123,10	4 755 917,27	242 205,83	0,00
271	Fornecedores de investimentos	1 161 186,35	1 344 790,88	0,00	183 604,53
2711	Fornecedores de investimentos c/c	805 709,21	987 679,07	0,00	181 969,86
27111	Exigível até 12 meses	756 209,21	888 679,07	0,00	132 469,86
27111000009	AQUAMATIC, SA.	920,94	920,94	0,00	0,00
27111000011	ABELHA - FERRAGENS E FERRAMENTAS DE TOMAR	366,73	366,73	0,00	0,00
27111000015	LITOCAR ARAL - COMÉRCIO AUTOMÓVEL, SA	2 343,72	2 343,72	0,00	0,00
27111000019	CENTRAL BANDEIRAS, LDA	963,40	963,40	0,00	0,00
27111000027	J.C. BARTOLOMEU - INSTALAÇÕES ELÉCTRICAS, LD	64 618,38	77 036,60	0,00	12 418,22
27111000036	ALMEIDA & SEIXAS, LDA.	132,93	132,93	0,00	0,00
27111000085	BERNARDO & FERREIRA, LDA	175,89	175,89	0,00	0,00
27111000173	SNSV - SOC. NACIONAL SINALIZAÇÃO VERTICAL, LD	2 273,82	2 273,82	0,00	0,00
27111000216	E-REDES - Distribuição Eletricidade, SA	8 734,98	8 734,98	0,00	0,00
27111000377	SOCIEDADE INDUSTRIAL DE CUCUJÃES, SA	4 403,58	4 403,58	0,00	0,00
27111000389	ÁLVARO ELECTRODOMÉSTICOS, LDA	1 261,60	1 261,60	0,00	0,00
27111000396	OS JERÓNIMOS - IND COM MÓVEIS E ELECTROD, LD	0,00	110,00	0,00	110,00
27111000583	JERÓNIMOS CLIMA - SOCIEDADE DE CLIMATIZAÇÃC	2 648,12	2 648,12	0,00	0,00
27111000651	VALTER FERREIRA ARCANJO, LDA	2 736,29	4 123,52	0,00	1 387,23
27111000702	SANTA CASA DA MISERICÓRDIA DE CONSTÂNCIA	101 500,00	200 500,00	0,00	99 000,00

MUNICÍPIO DE CONSTÂNCIA

Mês de Apuramentos Ano: 2023

Conta	Designação	Mov. Débito	Mov. Crédito	Saldo Débito	Saldo Crédito
27111000864	MARANTE - MATERIAIS CONSTRUÇÃO E DECORAÇÃ	1 323,10	1 323,10	0,00	0,00
27111001024	PEREIRA & ALVES, LDA.	496,92	496,92	0,00	0,00
27111001346	SOPINAL - FÁBRICA EQUIP.URBANOS E METALURGI	0,00	504,30	0,00	504,30
27111001382	ZONE SOFT, FABRICO DE PRODUTOS DE SOFTWAR	798,27	798,27	0,00	0,00
27111001449	VECOURBANDESIGN - UNIPESSOAL	3 339,69	3 339,69	0,00	0,00
27111001472	GABINETE LOURENÇO GOMES - PROJECTOS E CON	7 611,24	7 611,24	0,00	0,00
27111001520	PAMAFE - INFORMÁTICA, LDA.	14 285,98	14 285,98	0,00	0,00
27111001527	FLOW SYSTEMS-SISTEMAS DE MEDIÇÃO DE FLUIDO	2 355,70	2 355,70	0,00	0,00
27111001594	MANUTAN UNIPESSOAL, LDA.	2 810,12	2 810,12	0,00	0,00
27111001658	PLANTIAGRO II - AGRICULTURA E SILVICULTURA, S.A	722,64	722,64	0,00	0,00
27111001986	AOPEDASLETRAS de L.G.C. UNIPESSOAL, LDA.	1 119,71	1 119,71	0,00	0,00
27111002164	AQUILINO PEREIRA LOPES NATIVIDADE	589,86	589,86	0,00	0,00
27111002521	MANUSYSTEMS - MANUTENÇÃO DE SISTEMAS, LDA	7 659,21	7 659,21	0,00	0,00
27111002559	MODO, ARQUITECTOS ASSOCIADOS, LDA	7 121,70	7 121,70	0,00	0,00
27111002637	ADENE - AGÊNCIA PARA A ENERGIA	430,50	430,50	0,00	0,00
27111002668	PAECRO - PROJECTOS, ANÁLISE, EST CONST REAB	762,60	762,60	0,00	0,00
27111002703	LIVRARIA PONTE DO RARO - PAPELARIA E INFORMÁ	188,77	188,77	0,00	0,00
27111002751	GRACINDA DE JESUS SILVA & FILHOS, LDA	3 873,44	3 873,44	0,00	0,00
27111002822	PINTADO DE HUMOR UNIPESSOAL, LDA	18 262,53	18 262,53	0,00	0,00
27111002874	MAREC - ESPAÇO CASA, SA	61,88	61,88	0,00	0,00
27111002926	ARTUR FLORÊNCIO & FILHOS, AFFSPORTS, LDA	152,52	152,52	0,00	0,00
27111003080	HIDROENGENHO ESTUDOS E EQUIPAMENTOS, LDA	2 164,06	5 697,85	0,00	3 533,79
27111003259	ANTÓNIO PICÃO UNIPESSOAL, LDA	2 086,33	2 086,33	0,00	0,00
27111003376	MADEISMART, FERRAGENS, MADEIRAS E DERIVADO	3 446,32	3 446,32	0,00	0,00
27111003406	PLAY PLANET - MOBILIÁRIO URBANO, CONSTRUÇÃO	39 259,22	39 259,22	0,00	0,00
27111003417	VIVA BUILD, LDA	2 373,75	2 373,75	0,00	0,00
27111003419	DIALGEST - SODEFE, SISTEMAS DE INFORMAÇÃO, L	930,25	1 003,80	0,00	73,55
27111003507	GESTIENER - PROJECTO GESTÃO E CONSULTADOR	3 386,19	3 386,19	0,00	0,00
27111003547	GADIVETE - PRODUTOS FARMACÊUTICOS, LDA.	129,77	129,77	0,00	0,00
27111003576	FLUIDRA COMERCIAL PORTUGAL	0,00	3 687,66	0,00	3 687,66
27111003582	JANZ - CONTAGEM E GESTÃO DE FLUÍDOS, SA	403,95	403,95	0,00	0,00
27111003687	OBRIALVES - CONSTRUÇÕES, LDA	177,02	177,02	0,00	0,00
27111003707	CENTRO TECNOLÓGICO DE GESTÃO AMBIENTAL	4 674,00	4 674,00	0,00	0,00
27111003744	RECORDESCALA - REPARAÇÃO DE VIATURAS E COI	1 208,54	1 208,54	0,00	0,00
27111003784	SINALTOP, LDA.	399,50	838,61	0,00	439,11
27111003830	TANQUELUZ - IMP EXP COM MAT ELÉCTRICOS, SA	7 320,30	7 320,30	0,00	0,00
27111003877	ANTÓNIO RODRIGUES CAPELA & FILHOS, LDA	2 008,44	2 008,44	0,00	0,00
27111003906	H.JDP ALIMENTAR, UNIPESSOAL, LDA	4 311,89	4 311,89	0,00	0,00
27111003921	NOVARQUEOLOGIA, LDA.	1 697,40	13 013,40	0,00	11 316,00
27111003951	AUTO-SUECO PORTUGAL - VEÍCULOS PESADOS, S.A	3 388,92	3 388,92	0,00	0,00
27111003959	PINTO & CRUZ, SA	1 071,57	1 071,57	0,00	0,00
27111003966	KMG KINGMAN, MANUTENÇÃO GLOBAL, LDA.	15 291,73	15 291,73	0,00	0,00
27111003992	OPTILINK, LDA	27 908,32	27 908,32	0,00	0,00
27111004005	ZÊZEREPLANT, COMÉRCIO DE PLANTAS E ARTIGOS	564,69	564,69	0,00	0,00
27111004044	HELENA VIOLETA CONCEIÇÃO SILVA VIEIRA	2 092,45	2 092,45	0,00	0,00
27111004086	AGRIDISTRIBUIÇÃO RETALHO ESPECIALIZADO, SA	39,89	39,89	0,00	0,00
27111004154	JOÃO PAULO FERREIRA CALADO	6 365,25	6 365,25	0,00	0,00
27111004159	WAVECOM - SOLUÇÕES RÁDIO, SA.	4 037,91	4 037,91	0,00	0,00
27111004204	ENTRENERGY, LDA	5 630,34	5 630,34	0,00	0,00
27111004239	AMÉRICO MARQUES DUARTE, LDA	719,65	719,65	0,00	0,00
27111004250	ECO DEMO - DEMOLIÇÕES ECOLOGIA E CONSTRUÇ	38 125,87	38 125,87	0,00	0,00

MUNICÍPIO DE CONSTÂNCIA

Mês de Apuramentos Ano: 2023

Conta	Designação	Mov. Débito	Mov. Crédito	Saldo Débito	Saldo Crédito
27111004266	MIRATERRA - OBRAS PÚBLICAS, LDA	930,07	930,07	0,00	0,00
27111004286	NACIONALREV - MATERIAIS DE CONSTRUÇÃO, LDA	1 691,25	1 691,25	0,00	0,00
27111004291	YOUR SECURITY - INST EQUIP SEGURANÇA, UNIPES	4 390,48	4 390,48	0,00	0,00
27111004296	HELDER GIL EUGÉNIO & SANTOS, LDA	147,80	147,80	0,00	0,00
27111004317	TEJO COLORS, LDA	21 095,70	21 095,70	0,00	0,00
27111004324	RIO VERDE SOCIEDADE CONSTRUTORA DE ESPAÇ(	183,26	183,26	0,00	0,00
27111004326	CRP - COMÉRCIO E RECICLAGEM DE PRODUTOS, LI	21 761,80	21 761,80	0,00	0,00
27111004331	ABRANGREEN, INSTALAÇÕES TÉCNICAS, UNIPESS(	979,22	979,22	0,00	0,00
27111004358	BCM BRICOLAGE, SA	2 625,45	2 625,45	0,00	0,00
27111004365	FERNANDO DE OLIVEIRA SOBRAL	3 535,02	3 535,02	0,00	0,00
27111004381	ALVES & RASTEIRO, LDA.	1 494,45	1 494,45	0,00	0,00
27111004440	TIAGO FILIPE SANTOS - ARQUITETURA UNIPESSOAI	22 140,00	22 140,00	0,00	0,00
27111004463	NOV PRO CONSTRUÇÕES, S.A.	11 013,27	11 013,27	0,00	0,00
27111004472	ALB CANALIZAÇÕES - SOCIEDADE UNIPESSOAL, LD	273,06	273,06	0,00	0,00
27111004487	TOUPEIRA VERDE PERFURAÇÕES HORIZONTAIS DII	11 064,50	11 064,50	0,00	0,00
27111004491	CARMO ESTRUTURAS EM MADEIRA, S.A.	14 045,04	14 045,04	0,00	0,00
27111004535	BLUE LINE - ESTRATÉGIAS DE GESTÃO E MARKETIN	9 657,96	9 657,96	0,00	0,00
27111004541	FLOEMA, LDA.	32 049,40	32 049,40	0,00	0,00
27111004545	QUEIMADO - SOCIEDADE ELECTRÓNICA, LDA.	2 891,61	2 891,61	0,00	0,00
27111004546	MANUEL PEDRO DE SOUSA & FILHOS, LDA.	12 182,85	12 182,85	0,00	0,00
27111004556	AQUAVIA - GABINETE DE ESTUDOS E PROJECTO DE	2 140,20	2 140,20	0,00	0,00
27111004606	MOVEX-PRODUÇÃO, VENDA E ALUGUER DE MÓDUL	2 214,00	2 214,00	0,00	0,00
27111004609	OCEANTENDENCY - RESTAURAÇÃO DE IMÓVEIS UN	5 745,20	5 745,20	0,00	0,00
27111004616	FÁBRICA DE PAVIMENTOS APTUS, SA	608,85	608,85	0,00	0,00
27111004620	ENFIPRO - ENG FISCALIZ GESTÃO PROJECTOS, LDA	56 112,16	56 112,16	0,00	0,00
27111004624	FACTOS CONCRETOS CONSTR. CIVIL OBRAS PUBL.	8 607,20	8 607,20	0,00	0,00
27111004628	ANTÓNIO JOSÉ NOBRE DA SILVA	4 147,50	4 147,50	0,00	0,00
27111004634	ALBERTO FELIX DE ALMEIDA UNIPESSOAL, LDA.	2 824,08	2 824,08	0,00	0,00
27111004639	MANUEL A. N. MIRANDA & ASSOCIADOS, LDA	6 998,70	6 998,70	0,00	0,00
27111004656	MARIA EMÍLIA CARVALHO RODRIGUES SILVA	1 119,30	1 119,30	0,00	0,00
27111004669	IMACOL - INDÚSTRIA MATERIAIS CONSTRUÇÃO, LDA	61,76	61,76	0,00	0,00
27111004670	TECNOPLANO TECNOLOGIA E PLANEAMENTO, S.A.	19 864,50	19 864,50	0,00	0,00
27111004671	O VARANDÃO, LDA.	694,38	694,38	0,00	0,00
27111004672	MESTRIA COMPACTOS FENÓLICOS, LDA.	538,21	538,21	0,00	0,00
27111004675	SONERES ILUMINAÇÃO PÚBLICA, S.A.	1 594,17	1 594,17	0,00	0,00
27111004710	TANY, LDA	536,00	536,00	0,00	0,00
27111004734	SENTINELSTRATEGY - LDA	19 990,53	19 990,53	0,00	0,00
27112	Exigível a mais de 12 meses	49 500,00	99 000,00	0,00	49 500,00
27112000702	SANTA CASA DA MISERICÓRDIA DE CONSTÂNCIA	49 500,00	99 000,00	0,00	49 500,00
2712	Faturas em receção e conferência	283 807,00	285 441,67	0,00	1 634,67
27121	Exigível até 12 meses	283 807,00	285 441,67	0,00	1 634,67
27121000009	AQUAMATIC, SA.	920,94	920,94	0,00	0,00
27121000011	ABELHA - FERRAGENS E FERRAMENTAS DE TOMAR	366,73	366,73	0,00	0,00
27121000019	CENTRAL BANDEIRAS, LDA	963,40	963,40	0,00	0,00
27121000027	J.C. BARTOLOMEU - INSTALAÇÕES ELÉCTRICAS, LD	5 734,85	5 734,85	0,00	0,00
27121000036	ALMEIDA & SEIXAS, LDA.	52,14	52,14	0,00	0,00
27121000173	SNSV - SOC. NACIONAL SINALIZAÇÃO VERTICAL, LD	2 043,28	2 043,28	0,00	0,00
27121000216	E-REDES - Distribuição Eletricidade, SA	8 734,98	8 734,98	0,00	0,00
27121000377	SOCIEDADE INDUSTRIAL DE CUCUJÃES, SA	3 284,28	3 284,28	0,00	0,00
27121000389	ÁLVARO ELECTRODOMÉSTICOS, LDA	868,00	868,00	0,00	0,00
27121000396	OS JERÓNIMOS - IND COM MÓVEIS E ELECTROD, LI	110,00	110,00	0,00	0,00

MUNICÍPIO DE CONSTÂNCIA

Mês de Apuramentos Ano: 2023

Conta	Designação	Mov. Débito	Mov. Crédito	Saldo Débito	Saldo Crédito
27121000583	JERÓNIMOS CLIMA - SOCIEDADE DE CLIMATIZAÇÃC	2 648,12	2 648,12	0,00	0,00
27121000651	VALTER FERREIRA ARCANJO, LDA	4 123,52	4 123,52	0,00	0,00
27121000864	MARANTE - MATERIAIS CONSTRUÇÃO E DECORAÇÃ	1 323,10	1 323,10	0,00	0,00
27121001024	PEREIRA & ALVES, LDA.	496,92	496,92	0,00	0,00
27121001346	SOPINAL - FÁBRICA EQUIP.URBANOS E METALURGI	504,30	504,30	0,00	0,00
27121001382	ZONE SOFT, FABRICO DE PRODUTOS DE SOFTWAR	798,27	798,27	0,00	0,00
27121001449	VECOURBANDESIGN - UNIPESSOAL	3 339,69	3 339,69	0,00	0,00
27121001520	PAMAFE - INFORMÁTICA, LDA.	14 285,98	14 285,98	0,00	0,00
27121001527	FLOW SYSTEMS-SISTEMAS DE MEDIÇÃO DE FLUIDC	1 750,54	1 750,54	0,00	0,00
27121001594	MANUTAN UNIPESSOAL, LDA.	2 810,12	2 810,12	0,00	0,00
27121001658	PLANTIAGRO II - AGRICULTURA E SILVICULTURA, S.A	722,64	722,64	0,00	0,00
27121001986	AOPEDASLETRAS de L.G.C. UNIPESSOAL, LDA.	1 119,71	1 119,71	0,00	0,00
27121002164	AQUILINO PEREIRA LOPES NATIVIDADE	589,86	589,86	0,00	0,00
27121002521	MANUSYSTEMS - MANUTENÇÃO DE SISTEMAS, LDA	6 090,96	6 090,96	0,00	0,00
27121002559	MODO, ARQUITECTOS ASSOCIADOS, LDA	7 121,70	7 121,70	0,00	0,00
27121002668	PAECRO - PROJECTOS, ANÁLISE, EST CONST REAB	762,60	762,60	0,00	0,00
27121002703	LIVRARIA PONTE DO RARO - PAPELARIA E INFORMÁ	188,77	188,77	0,00	0,00
27121002751	GRACINDA DE JESUS SILVA & FILHOS, LDA	3 873,44	3 873,44	0,00	0,00
27121002874	MAREC - ESPAÇO CASA, SA	61,88	61,88	0,00	0,00
27121003080	HIDROENGENHO ESTUDOS E EQUIPAMENTOS, LDA	5 697,85	5 697,85	0,00	0,00
27121003259	ANTÓNIO PICÃO UNIPESSOAL, LDA	2 086,33	2 086,33	0,00	0,00
27121003376	MADEISMART, FERRAGENS, MADEIRAS E DERIVADC	2 792,78	2 792,78	0,00	0,00
27121003419	DIALGEST - SODEFE, SISTEMAS DE INFORMAÇÃO, L	1 003,80	1 003,80	0,00	0,00
27121003507	GESTIENER - PROJECTO GESTÃO E CONSULTADOR	3 386,19	3 386,19	0,00	0,00
27121003547	GADIVETE - PRODUTOS FARMACÊUTICOS, LDA.	129,77	129,77	0,00	0,00
27121003576	FLUIDRA COMERCIAL PORTUGAL	3 687,66	3 687,66	0,00	0,00
27121003744	RECORDESCALA - REPARAÇÃO DE VIATURAS E COI	1 208,54	1 208,54	0,00	0,00
27121003784	SINALTOP, LDA.	719,55	719,55	0,00	0,00
27121003830	TANQUELUZ - IMP EXP COM MAT ELÉCTRICOS, SA	7 320,30	8 954,97	0,00	1 634,67
27121003906	H.JDP ALIMENTAR, UNIPESSOAL, LDA	4 311,89	4 311,89	0,00	0,00
27121003921	NOVARQUEOLOGIA, LDA.	13 013,40	13 013,40	0,00	0,00
27121003951	AUTO-SUECO PORTUGAL - VEÍCULOS PESADOS, S.A	3 388,92	3 388,92	0,00	0,00
27121003959	PINTO & CRUZ, SA	609,85	609,85	0,00	0,00
27121003966	KMG KINGMAN, MANUTENÇÃO GLOBAL, LDA.	10 310,23	10 310,23	0,00	0,00
27121004005	ZÊZEREPLANT, COMÉRCIO DE PLANTAS E ARTIGOS	564,69	564,69	0,00	0,00
27121004044	HELENA VIOLETA CONCEIÇÃO SILVA VIEIRA	2 092,45	2 092,45	0,00	0,00
27121004086	AGRIDISTRIBUIÇÃO RETALHO ESPECIALIZADO, SA	39,89	39,89	0,00	0,00
27121004154	JOÃO PAULO FERREIRA CALADO	6 365,25	6 365,25	0,00	0,00
27121004159	WAVECOM - SOLUÇÕES RÁDIO, SA.	4 037,91	4 037,91	0,00	0,00
27121004239	AMÉRICO MARQUES DUARTE, LDA	719,65	719,65	0,00	0,00
27121004291	YOUR SECURITY - INST EQUIP SEGURANÇA, UNIPES	2 199,24	2 199,24	0,00	0,00
27121004296	HELDER GIL EUGÉNIO & SANTOS, LDA	46,30	46,30	0,00	0,00
27121004358	BCM BRICOLAGE, SA	2 171,49	2 171,49	0,00	0,00
27121004365	FERNANDO DE OLIVEIRA SOBRAL	3 478,44	3 478,44	0,00	0,00
27121004381	ALVES & RASTEIRO, LDA.	1 494,45	1 494,45	0,00	0,00
27121004440	TIAGO FILIPE SANTOS - ARQUITETURA UNIPESSOAL	22 140,00	22 140,00	0,00	0,00
27121004463	NOV PRO CONSTRUÇÕES, S.A.	15 024,64	15 024,64	0,00	0,00
27121004491	CARMO ESTRUTURAS EM MADEIRA, S.A.	14 045,04	14 045,04	0,00	0,00
27121004535	BLUE LINE - ESTRATÉGIAS DE GESTÃO E MARKETIN	9 657,96	9 657,96	0,00	0,00
27121004541	FLOEMA, LDA.	288,23	288,23	0,00	0,00
27121004545	QUEIMADO - SOCIEDADE ELECTRÓNICA, LDA.	2 891,61	2 891,61	0,00	0,00

MUNICÍPIO DE CONSTÂNCIA

Mês de Apuramentos Ano: 2023

Conta	Designação	Mov. Débito	Mov. Crédito	Saldo Débito	Saldo Crédito
27121004606	MOVEX-PRODUÇÃO, VENDA E ALUGUER DE MÓDUL	2 214,00	2 214,00	0,00	0,00
27121004616	FÁBRICA DE PAVIMENTOS APTUS, SA	608,85	608,85	0,00	0,00
27121004628	ANTÓNIO JOSÉ NOBRE DA SILVA	4 147,50	4 147,50	0,00	0,00
27121004634	ALBERTO FELIX DE ALMEIDA UNIPESSOAL, LDA.	2 824,08	2 824,08	0,00	0,00
27121004639	MANUEL A. N. MIRANDA & ASSOCIADOS, LDA	6 998,70	6 998,70	0,00	0,00
27121004656	MARIA EMÍLIA CARVALHO RODRIGUES SILVA	1 119,30	1 119,30	0,00	0,00
27121004669	IMACOL - INDÚSTRIA MATERIAIS CONSTRUÇÃO, LDA	61,76	61,76	0,00	0,00
27121004670	TECNOPLANO TECNOLOGIA E PLANEAMENTO, S.A.	19 864,50	19 864,50	0,00	0,00
27121004671	O VARANDÃO, LDA.	694,38	694,38	0,00	0,00
27121004672	MESTRIA COMPACTOS FENÓLICOS, LDA.	538,21	538,21	0,00	0,00
27121004675	SONERES ILUMINAÇÃO PÚBLICA, S.A.	1 594,17	1 594,17	0,00	0,00
27121004710	TANY, LDA	536,00	536,00	0,00	0,00
27121004734	SENTINELSTRATEGY - LDA	19 990,53	19 990,53	0,00	0,00
2716	Fornecedores de investimentos – Sociedades de factorin	71 670,14	71 670,14	0,00	0,00
27161	Exigível até 12 meses	71 670,14	71 670,14	0,00	0,00
27161002848	CAIXA LEASING E FACTORING - INSTITUIÇÃO FINAN	71 670,14	71 670,14	0,00	0,00
272	Devedores e credores por acréscimos (periodização eco	3 105 666,58	2 727 738,11	377 928,47	0,00
2720	Impostos e taxas imputados ao período	2 314 078,83	1 368 772,29	945 306,54	0,00
27201	Impostos e taxas imputados ao período - IRS	492 256,00	284 524,00	207 732,00	0,00
27203	Impostos e taxas imputados ao período - IVA	165 250,50	86 113,50	79 137,00	0,00
27204	Impostos e taxas imputados ao período - IMI	917 849,00	559 368,00	358 481,00	0,00
27209	Impostos e taxas imputados ao período - Outros	738 723,33	438 766,79	299 956,54	0,00
272091	Imposto municipal sobre as transmissões onerosas de in	69 537,80	48 581,18	20 956,62	0,00
272092	Derrama	642 863,00	371 970,00	270 893,00	0,00
272099	Outros	26 322,53	18 215,61	8 106,92	0,00
2721	Devedores por acréscimos de rendimentos	208 282,41	133 839,01	74 443,40	0,00
27211	Juros a receber e outros rendimentos financeiros	3 361,30	1 782,47	1 578,83	0,00
27219	Outros acréscimos de rendimentos	204 921,11	132 056,54	72 864,57	0,00
2722	Credores por acréscimos de gastos	583 305,34	1 225 126,81	0,00	641 821,47
27221	Remunerações a Liquidar	400 269,12	848 115,84	0,00	447 846,72
27222	Juros a liquidar e outros gastos financeiros	6 419,31	11 053,80	0,00	4 634,49
27229	Outros acréscimos de gastos	176 616,91	365 957,17	0,00	189 340,26
272299	Outros	176 616,91	365 957,17	0,00	189 340,26
27229984	Out Acréscimos Gastos-R.P. Emp. Emissário Lig ETARI (	12 960,41	12 960,41	0,00	0,00
27229985	Out Acréscimos Gastos-Paulo Diogo - Projetos PAMUS	1 119,30	1 119,30	0,00	0,00
27229986	Out Acréscimos Gastos-Rev.Preços-Emp Req Acessos C	8 257,64	8 257,64	0,00	0,00
27229987	Out Acréscimos Gastos Const Estacion.to-R.Circulacao-I	177,02	177,02	0,00	0,00
27229988	Out Acréscimos Gastos PARU_Eq.tos Util Coletiva Zêzer	183,26	9 377,08	0,00	9 193,82
27229990	Out Acréscimos Gastos-ERSI 2022/2023	10 332,00	10 332,00	0,00	0,00
27229991	Out Acréscimos Gastos-R.Preços Benef. Bermas-Estrad	2 008,44	2 008,44	0,00	0,00
27229992	Out Acréscimos Gastos - Rev.Preços Conduta Água Can	0,00	396,41	0,00	396,41
27229995	Out Acréscimos Gastos -PASM-Grande Beneficiação_To	0,00	1 297,41	0,00	1 297,41
27229996	Out Acréscimos Gastos - Pav arruamentos-Freg.Santa M	3 073,98	3 073,98	0,00	0,00
27229999	Outros acréscimos de gastos - outros	138 504,86	316 957,48	0,00	178 452,62
277	Cauções	40 182,67	64 351,39	0,00	24 168,72
2771	Recebidas de terceiros	40 182,67	64 351,39	0,00	24 168,72
27712	Exigível a mais de 12 meses	40 182,67	64 351,39	0,00	24 168,72
277121	Cauções - Fornecedores de Imobilizado	40 157,67	61 362,39	0,00	21 204,72
277121000682	MUNICÍPIO DE CONSTÂNCIA	0,00	1 994,44	0,00	1 994,44
277121002668	PAECRO - PROJECTOS, ANÁLISE, EST CONST REAB	0,00	2,59	0,00	2,59
277121003544	TEIXEIRA, PINTO & SOARES, SA	1 811,01	1 811,01	0,00	0,00

MUNICÍPIO DE CONSTÂNCIA

Mês de Apuramentos Ano: 2023

Conta	Designação	Mov. Débito	Mov. Crédito	Saldo Débito	Saldo Crédito
277121003591	4MB - CONSTRUÇÕES, LDA.	0,00	844,60	0,00	844,60
277121003920	CANSYFREE, LDA	0,00	7 005,25	0,00	7 005,25
277121004250	ECO DEMO - DEMOLIÇÕES ECOLOGIA E CONSTRUÇ	0,00	166,49	0,00	166,49
277121004463	NOV PRO CONSTRUÇÕES, S.A.	38 346,66	38 346,66	0,00	0,00
277121004487	TOUPEIRA VERDE PERFURAÇÕES HORIZONTAIS DI	0,00	11 191,35	0,00	11 191,35
277129	Outros	25,00	2 989,00	0,00	2 964,00
277129000102	MANUEL PEDRO FERREIRA OLIVEIRA	25,00	25,00	0,00	0,00
277129001559	PEZINHOS NO RIO RESTAURAÇÃO, LDA	0,00	1 650,00	0,00	1 650,00
277129004314	ALMA DO ZÊZERE, LDA	0,00	1 314,00	0,00	1 314,00
278	Outros devedores e credores	691 087,50	619 036,89	72 050,61	0,00
2785	Sindicatos	4 026,78	4 026,78	0,00	0,00
27851	Sindicatos - Credora Retenções	4 026,78	4 026,78	0,00	0,00
2785101	STAL - Sindicato Trabalhadores Administ.Local	3 391,34	3 391,34	0,00	0,00
2785102	ATAM - Associação Técnicos Administ.Municipais	150,51	150,51	0,00	0,00
2785103	STFPSSRA - Sindicato TRab. Funções Públicas e Social	484,93	484,93	0,00	0,00
2789	Outros	687 060,72	615 010,11	72 050,61	0,00
27891	Outros devedores	384 518,50	310 752,30	73 766,20	0,00
278919	Outros devedores-Outros	384 518,50	310 752,30	73 766,20	0,00
2789191	Realizável até 12 meses	384 518,50	310 752,30	73 766,20	0,00
27891912	Serviços e Fundos Autónomos	44 746,35	1 822,92	42 923,43	0,00
278919121	FAM - Fundo de Apoio Municipal	1 822,92	1 822,92	0,00	0,00
278919129	Outros	42 923,43	0,00	42 923,43	0,00
2789191291	Infraestruturas Portugal	42 169,78	0,00	42 169,78	0,00
2789191293	AT - AUTORIDADE TRIBUTÁRIA E ADUANEIRA	753,65	0,00	753,65	0,00
27891915	Segurança Social	11 849,52	11 849,52	0,00	0,00
27891919	Outras entidades	327 922,63	297 079,86	30 842,77	0,00
2789191901	Operações de Tesouraria	10 504,05	10 504,05	0,00	0,00
27891919011	Devedores - OT	10 504,05	10 504,05	0,00	0,00
2789191999	Outras Entidades	317 418,58	286 575,81	30 842,77	0,00
278919199901	Donativos	36 167,85	36 167,85	0,00	0,00
2789191999011	Sociedades e quase-sociedades não financeiras	36 167,85	36 167,85	0,00	0,00
278919199902	Venda de Bens de Investimento	23 000,00	23 000,00	0,00	0,00
2789191999022	Famílias	23 000,00	23 000,00	0,00	0,00
278919199903	Rendimentos de Propriedade	207 763,08	207 763,08	0,00	0,00
27891919990301	Rendas - Terrenos	13 838,92	13 838,92	0,00	0,00
27891919990302	Rendas - Bens de Domínio Público	193 924,16	193 924,16	0,00	0,00
278919199904	Outras Receitas Correntes	24 412,32	19 644,88	4 767,44	0,00
27891919990401	Município de Constância (Maria de Fátima M Lopes)	1 295,50	1 295,50	0,00	0,00
27891919990499	Diversas	23 116,82	18 349,38	4 767,44	0,00
278919199905	Outras Receitas de Capital	26 075,33	0,00	26 075,33	0,00
27891919990501	Indemnizações	22 746,64	0,00	22 746,64	0,00
27891919990502	Outras Receitas Capital- Cansyfree-Rev. Preços Negativ	3 328,69	0,00	3 328,69	0,00
27892	Outros credores	302 542,22	304 257,81	0,00	1 715,59
278929	Outros credores-Outros	302 542,22	304 257,81	0,00	1 715,59
2789291	Exigível até 12 meses	298 715,03	300 430,62	0,00	1 715,59
27892919	Outras entidades	298 715,03	300 430,62	0,00	1 715,59
2789291901	Operações de Tesouraria e Retenções e Descontos	28 731,06	28 731,06	0,00	0,00
27892919011	Retenções e Descontos	11 274,97	11 274,97	0,00	0,00
278929190111	Retenções - Vencimentos/Penhoras	11 274,97	11 274,97	0,00	0,00
27892919011100105	CESARINA ROSA SILVA PIRES	1 194,54	1 194,54	0,00	0,00
27892919011100264	INSTITUTO GESTÃO FINANCEIRA SEGURANÇA SOCI	6 833,96	6 833,96	0,00	0,00

MUNICÍPIO DE CONSTÂNCIA

Mês de Apuramentos Ano: 2023

Conta	Designação	Mov. Débito	Mov. Crédito	Saldo Débito	Saldo Crédito
2789291901110028	AT - AUTORIDADE TRIBUTÁRIA E AT - AUTORIDADE T	515,28	515,28	0,00	0,00
2789291901110029	LUIS SEQUEIRA FERNANDES	1 735,18	1 735,18	0,00	0,00
2789291901110044	ELSA LOPES DA COSTA & MÓNICA LEOTE - SOCIEDA	996,01	996,01	0,00	0,00
27892919012	Operações de tesouraria - Cobrança/pagamento	6 952,04	6 952,04	0,00	0,00
2789291901201	Entidades Credores Operações Tesouraria	6 952,04	6 952,04	0,00	0,00
278929190120101	SEF - Serviço de Estrangeiros e Fronteiras	142,56	142,56	0,00	0,00
278929190120102	INSTITUTO DA MOBILIDADE E DOS TRANSPORTES,	4 402,95	4 402,95	0,00	0,00
278929190120103	AGÊNCIA PARA A MODERNIZAÇÃO ADMINISTRATIVA	169,91	169,91	0,00	0,00
278929190120104	DIRECÇÃO GERAL DA ADMINISTRAÇÃO DA JUSTIÇA	575,00	575,00	0,00	0,00
278929190120107	GUARDA NACIONAL REPUBLICANA	1 647,00	1 647,00	0,00	0,00
278929190120108	AIMA - Agência para a Integração, Migrações e Asilo	14,62	14,62	0,00	0,00
27892919013	Operações de tesouraria -Passagem	10 504,05	10 504,05	0,00	0,00
2789291999	Outras Entidades	269 983,97	271 699,56	0,00	1 715,59
278929199901	Credores de Instituições Financeiras	129 478,13	129 478,13	0,00	0,00
2789291999010002	CAIXA GERAL DE DEPÓSITOS, S.A.	27 622,78	27 622,78	0,00	0,00
2789291999010002	BANCO BPI, SA	93 618,45	93 618,45	0,00	0,00
2789291999010004	BANCO SANTANDER TOTTA, S.A.	8 236,90	8 236,90	0,00	0,00
278929199902	Credores de Honorários	62 689,09	62 689,09	0,00	0,00
2789291999020002	JOSÉ MANUEL DAS NEVES AMARAL	9 945,00	9 945,00	0,00	0,00
2789291999020011	SUZANA ANDREIA GASPAR DA SILVA	8 857,86	8 857,86	0,00	0,00
2789291999020028	VITOR JOSÉ LOPES GRÁCIO	6 765,00	6 765,00	0,00	0,00
2789291999020031	MARINA SOFIA MARQUES PALÁCIO ARROJA VALENT	1 040,00	1 040,00	0,00	0,00
2789291999020031	ANTONIO SERGIO PEREIRA GOUVEIA CAMPELO	405,90	405,90	0,00	0,00
2789291999020037	CARLOS MANUEL FÉLIX SOARES	1 325,00	1 325,00	0,00	0,00
2789291999020038	SÉRGIO DANIEL PEREIRA CARDOSO	667,28	667,28	0,00	0,00
2789291999020039	JOSÉ LUÍS CANELO RODRIGUES	518,90	518,90	0,00	0,00
2789291999020040	PAULO MANUEL DE OLIVEIRA MATOS DIOGO	13 111,80	13 111,80	0,00	0,00
2789291999020041	BÁRBARA SOFIA CLARO FERREIRA	5 381,50	5 381,50	0,00	0,00
2789291999020042	CÁTIA ALEXANDRA MARQUES DE CAMPOS	700,00	700,00	0,00	0,00
2789291999020042	TIAGO LUÍS MAIA ARANHA	2 732,10	2 732,10	0,00	0,00
2789291999020043	Silvia Isabel Gomes Moreira Pacau	8 790,00	8 790,00	0,00	0,00
2789291999020046	DANIELA RITA ALVES AZEVEDO	348,75	348,75	0,00	0,00
2789291999020046	DANIEL FERNANDES COMPLETO	900,00	900,00	0,00	0,00
2789291999020046	MIGUEL AUGUSTO LUÍS	1 200,00	1 200,00	0,00	0,00
278929199903	Outros Credores	77 816,75	79 532,34	0,00	1 715,59
2789291999030003	TAGUS - ASSOC.DESENV.INTEGRADO RIBATEJO INT	4 498,94	4 498,94	0,00	0,00
2789291999030004	ANMP - ASSOC NACIONAL DE MUNICÍPIOS PORTUGI	4 819,25	4 819,25	0,00	0,00
2789291999030004	GUARDA NACIONAL REPUBLICANA	9 736,16	9 736,16	0,00	0,00
2789291999030005	ASSOC. PORTUG. MUNICIPIOS COM CENTRO HISTÓ	357,00	357,00	0,00	0,00
2789291999030005	AMEGA - ASSOC MUNICIPIOS PARA ESTUDOS GEST	103,59	103,59	0,00	0,00
2789291999030015	AUTORIDADE NACIONAL DE EMERGÊNCIA E PROTE	110,03	110,03	0,00	0,00
2789291999030017	INSTITUTO DA MOBILIDADE E DOS TRANSPORTES,	174,00	174,00	0,00	0,00
2789291999030022	VERA MARIA ABALROADO DIAS	100,00	100,00	0,00	0,00
2789291999030023	COMISSÃO NACIONAL DE PROTECÇÃO DE DADOS	2 000,00	2 000,00	0,00	0,00
2789291999030026	NELSON MANUEL MILAGAIA SERRANO	1 000,00	1 000,00	0,00	0,00
2789291999030028	AT - AUTORIDADE TRIBUTÁRIA E ADUANEIRA	21 980,31	22 733,96	0,00	753,65
2789291999030028	AGÊNCIA PORTUGUESA DO AMBIENTE	4 227,51	4 227,51	0,00	0,00
2789291999030031	CARLOS MANUEL DOS SANTOS MARQUES	750,00	750,00	0,00	0,00
2789291999030031	INSTITUTO GESTÃO FINANCEIRA E EQUIPAMENTOS	612,00	612,00	0,00	0,00
2789291999030031	ANTONIO SERGIO PEREIRA GOUVEIA CAMPELO	861,00	861,00	0,00	0,00
2789291999030034	TIAGO FILIPE DA SILVA GONÇALVES	2 500,00	2 500,00	0,00	0,00

MUNICÍPIO DE CONSTÂNCIA

Mês de Apuramentos Ano: 2023

Conta	Designação	Mov. Débito	Mov. Crédito	Saldo Débito	Saldo Crédito
2789291999030035	ADSE - INSTITUTO DE PROTEÇÃO E ASSISTÊNCIA N	8 766,73	9 728,67	0,00	961,94
2789291999030036	Tagusgás - Empresa de Gás do Vale do Tejo, S.A	51,25	51,25	0,00	0,00
2789291999030037	MARIA CLARA ELIAS HADDAD	380,00	380,00	0,00	0,00
2789291999030038	FRANCISCO SÉNICO SOUSA	30,00	30,00	0,00	0,00
2789291999030038	João Carlos de Vasconcelos Nogueira Dias Cabral	150,00	150,00	0,00	0,00
2789291999030040	RUI FILIPE GOMES CABRITA	130,00	130,00	0,00	0,00
2789291999030040	TOMÁS JOSÉ DA CONCEIÇÃO BARREIROS	70,00	70,00	0,00	0,00
2789291999030041	LUIS MIGUEL MENDES BARBOSA	300,00	300,00	0,00	0,00
2789291999030044	ASSOCIAÇÃO NACIONAL DE ASSEMBLEIAS MUNICIF	675,00	675,00	0,00	0,00
2789291999030045	JOÃO ANTÓNIO GONÇALVES VIEIRA	20,00	20,00	0,00	0,00
2789291999030045	ALEXANDRE PALMA CATARINO	1 100,00	1 100,00	0,00	0,00
2789291999030045	PEDRO MANUEL CORREGEDOR INÁCIO FERNANDE	600,00	600,00	0,00	0,00
2789291999030045	MOISES RAMALHO RAMOS	990,00	990,00	0,00	0,00
2789291999030045	ANA CIDALINA CORREIA ROCHA	2 000,00	2 000,00	0,00	0,00
2789291999030046	SARA MARGARIDA RIBEIRO MARTINS GIRÃO	625,00	625,00	0,00	0,00
2789291999030046	JIRI LAHOLA	1 200,00	1 200,00	0,00	0,00
2789291999030046	ANTÓNIO MANUEL SERRÃO FIRMINO	246,00	246,00	0,00	0,00
2789291999030046	NUNO ALEXANDRE MAIA VIEIRA	200,00	200,00	0,00	0,00
2789291999030046	JOLANTA RIKVEILE MOURINHA	350,00	350,00	0,00	0,00
2789291999030046	SAURO JOSE CINTRA AGOSTINHO	100,00	100,00	0,00	0,00
2789291999030046	ANDRÉ CASOLA EGREJA	50,00	50,00	0,00	0,00
2789291999030046	BRUNO MIGUEL FREIRE DIOGO	10,00	10,00	0,00	0,00
2789291999030046	ANDRÉ PEDRO RODRIGUES	350,00	350,00	0,00	0,00
2789291999030046	JOSÉ ANTÓNIO LOPES GONÇALVES	400,00	400,00	0,00	0,00
2789291999030046	BRUNO MIGUEL MARTINS LOPES	120,00	120,00	0,00	0,00
2789291999030046	MELO DE CARVALHO FERNANDO SANHA	3 120,45	3 120,45	0,00	0,00
2789291999030047	BRUNO FILIPE FRANCISCO BATISTA	475,00	475,00	0,00	0,00
2789291999030047	JOSEILSON ALVES DE BRITO MENDES	750,00	750,00	0,00	0,00
2789291999030047	PAULO FILIPE DE OLIVEIRA ANTUNES FERREIRA CA	127,53	127,53	0,00	0,00
2789291999030047	DOMINGOS FREITAS DO AMARAL	200,00	200,00	0,00	0,00
2789291999030047	NUNO DA CONCEIÇÃO GARCIA LOPES	300,00	300,00	0,00	0,00
2789291999030047	VIVIANA BEATRIZ PINELAS FRANCISCO RIJO MOREI	100,00	100,00	0,00	0,00
2789292	Exigível a mais de 12 meses	3 827,19	3 827,19	0,00	0,00
27892929	Outras entidades	3 827,19	3 827,19	0,00	0,00
2789292901	Operações de Tesouraria e Retenções e Descontos	3 827,19	3 827,19	0,00	0,00
27892929012	Operações de tesouraria - Cobrança/pagamento	3 827,19	3 827,19	0,00	0,00
28	Diferimentos	331 195,94	1 185 872,15	0,00	854 676,21
281	Gastos a reconhecer	70 011,24	57 356,04	12 655,20	0,00
2819	Outros	70 011,24	57 356,04	12 655,20	0,00
28191	A reconhecer até 12 meses	70 011,24	57 356,04	12 655,20	0,00
281919	Outros	70 011,24	57 356,04	12 655,20	0,00
282	Rendimentos a reconhecer	261 184,70	1 128 516,11	0,00	867 331,41
2822	Transferências e subsídios de capital obtidos com condiç	0,00	42 169,78	0,00	42 169,78
28222	A reconhecer a mais de 12 meses	0,00	42 169,78	0,00	42 169,78
282221	Administrações Públicas	0,00	42 169,78	0,00	42 169,78
2822212	Serviços e Fundos Autónomos	0,00	42 169,78	0,00	42 169,78
28222129	Outros	0,00	42 169,78	0,00	42 169,78
2822212903339	IP-Infraestruturas de Portugal - Rendimentos a reconhec	0,00	42 169,78	0,00	42 169,78
2824	Acordos de concessão de serviços	238 184,70	1 037 616,33	0,00	799 431,63
282499	Outras concessões	238 184,70	1 037 616,33	0,00	799 431,63
2824992	A reconhecer a mais de 12 meses	238 184,70	1 037 616,33	0,00	799 431,63

MUNICÍPIO DE CONSTÂNCIA

Mês de Apuramentos Ano: 2023

Conta	Designação	Mov. Débito	Mov. Crédito	Saldo Débito	Saldo Crédito
2829	Outros	23 000,00	48 730,00	0,00	25 730,00
28291	A reconhecer até 12 meses	23 000,00	48 730,00	0,00	25 730,00
282919	Outros	23 000,00	48 730,00	0,00	25 730,00
29	Provisões	34 596,14	189 706,33	0,00	155 110,19
293	Processos judiciais em curso	19 791,94	46 260,11	0,00	26 468,17
299	Outras provisões	14 804,20	143 446,22	0,00	128 642,02
29901	Outras Provisões - Imparidades	0,00	2 209,63	0,00	2 209,63
29999	Outras Provisões - Riscos e Encargos	14 804,20	141 236,59	0,00	126 432,39
31	Compras	308 437,39	308 437,39	0,00	0,00
311	Mercadorias	210 244,22	210 244,22	0,00	0,00
3112	Livraria, papelaria e artigos institucionais para venda	144,24	144,24	0,00	0,00
3117	Água	206 912,67	206 912,67	0,00	0,00
3119	Outras mercadorias	3 187,31	3 187,31	0,00	0,00
31199	Outras	3 187,31	3 187,31	0,00	0,00
312	Matérias-primas, subsidiárias e de consumo	98 157,54	98 157,54	0,00	0,00
3121	Matérias-primas	27 106,43	27 106,43	0,00	0,00
3122	Matérias subsidiárias	67,97	67,97	0,00	0,00
3129	Outros materiais diversos de consumo	70 983,14	70 983,14	0,00	0,00
31291	Combustíveis e Lubrificantes	70 608,18	70 608,18	0,00	0,00
312911	Gasóleo	62 972,20	62 972,20	0,00	0,00
3129111	Gasóleo - Máquinas e Viaturas	62 972,20	62 972,20	0,00	0,00
312912	Gasolina	6 038,18	6 038,18	0,00	0,00
3129121	Gasolina - Máquinas e Viaturas	6 038,18	6 038,18	0,00	0,00
312913	Óleos e Lubrificantes	1 587,60	1 587,60	0,00	0,00
3129131	Óleos e Lubrificantes - Máquinas e Viaturas	1 587,60	1 587,60	0,00	0,00
312914	Gás	10,20	10,20	0,00	0,00
3129142	Gás - Outros	10,20	10,20	0,00	0,00
31299	Outros	374,96	374,96	0,00	0,00
312991	Outros	27,68	27,68	0,00	0,00
312992	Materiais de Consumo Interno	347,28	347,28	0,00	0,00
317	Devoluções de compras	35,63	35,63	0,00	0,00
3172	Matérias-primas, subsidiárias e de consumo	17,32	17,32	0,00	0,00
31721	Matérias-primas	17,32	17,32	0,00	0,00
3178	Outros materiais diversos de consumo	18,31	18,31	0,00	0,00
31789	Outros	18,31	18,31	0,00	0,00
317892	Materiais de Consumo Interno	18,31	18,31	0,00	0,00
32	Mercadorias	291 805,53	209 085,32	82 720,21	0,00
327	Água	206 912,67	206 912,67	0,00	0,00
328	Outras mercadorias	84 892,86	2 172,65	82 720,21	0,00
3289	Outras	84 892,86	2 172,65	82 720,21	0,00
33	Matérias-primas, subsidiárias e de consumo	168 069,93	114 866,55	53 203,38	0,00
331	Matérias-primas	68 197,81	25 731,85	42 465,96	0,00
332	Matérias subsidiárias	176,33	68,82	107,51	0,00
334	Peças e outros materiais de manutenção	1 515,63	1 515,63	0,00	0,00
3341	Peças para Máquinas e Viaturas	1 515,63	1 515,63	0,00	0,00
33412	Outras Peças para manutenção - Maq. E Viat.	1 515,63	1 515,63	0,00	0,00
338	Outros materiais diversos de consumo	98 180,16	87 550,25	10 629,91	0,00
3381	Combustíveis e Lubrificantes	71 274,15	60 644,24	10 629,91	0,00
33811	Gasóleo	61 126,13	52 731,35	8 394,78	0,00
338111	Gasóleo - Máquinas e Viaturas	61 126,13	52 731,35	8 394,78	0,00
33812	Gasolina	6 038,18	6 038,18	0,00	0,00

MUNICÍPIO DE CONSTÂNCIA

Mês de Apuramentos Ano: 2023

Conta	Designação	Mov. Débito	Mov. Crédito	Saldo Débito	Saldo Crédito
338121	Gasolina - Máquinas e Viaturas	6 038,18	6 038,18	0,00	0,00
33813	Óleos e Lubrificantes	4 089,30	1 866,95	2 222,35	0,00
338131	Óleos e Lubrificantes - Máquinas e Viaturas	4 089,30	1 866,95	2 222,35	0,00
33814	Gás	20,54	7,76	12,78	0,00
338142	Gás - Outros	20,54	7,76	12,78	0,00
3389	Outros	26 906,01	26 906,01	0,00	0,00
33891	Outros	27,68	27,68	0,00	0,00
33892	Materiais de Consumo Interno	26 878,33	26 878,33	0,00	0,00
41	Investimentos financeiros	183 379,91	0,00	183 379,91	0,00
414	Investimentos noutras entidades	183 379,91	0,00	183 379,91	0,00
4141	Participações de capital	183 379,91	0,00	183 379,91	0,00
41411	FAM - Fundo de Apoio Municipal	164 430,00	0,00	164 430,00	0,00
41419	Outras participações de capital	18 949,91	0,00	18 949,91	0,00
43	Ativos fixos tangíveis	59 595 478,10	35 348 641,56	24 246 836,54	0,00
430	Bens de domínio público, património histórico, artístico e	27 316 428,07	3 196 377,59	24 120 050,48	0,00
4301	Terrenos e recursos naturais	604 972,88	0,00	604 972,88	0,00
43011	Terrenos incluídos em planos de urbanização com capac	374 921,90	0,00	374 921,90	0,00
43013	Outros terrenos situados dentro do perímetro urbano	230 050,98	0,00	230 050,98	0,00
4302	Edifícios e outras construções	2 798 459,18	183,26	2 798 275,92	0,00
43029	Outros	2 798 459,18	183,26	2 798 275,92	0,00
4303	Infraestruturas	23 465 276,05	3 100 374,68	20 364 901,37	0,00
43031	Rodoviárias	13 045 473,48	5 082,42	13 040 391,06	0,00
43035	Sistemas de esgotos	2 616 423,61	12 960,41	2 603 463,20	0,00
43036	Sistemas de abastecimento de água	789 682,78	0,00	789 682,78	0,00
43037	Redes de comunicações	169 085,09	0,00	169 085,09	0,00
43039	Outras infraestruturas	6 844 611,09	3 082 331,85	3 762 279,24	0,00
430391	Outras infraestruturas-Rede pluvial	102 984,51	0,00	102 984,51	0,00
430392	Outras infraestruturas-Iluminação pública	207 031,18	0,00	207 031,18	0,00
430398	Outras infraestruturas-Concessões	2 713 799,12	15 952,61	2 697 846,51	0,00
430399	Outras infraestruturas-Outros	3 820 796,28	3 066 379,24	754 417,04	0,00
4304	Património histórico, artístico e cultural	31 830,80	0,00	31 830,80	0,00
43042	Obras de arte, coleções e antiguidades	7 769,46	0,00	7 769,46	0,00
43043	Livros, arquivos e outras publicações de bibliotecas	44,50	0,00	44,50	0,00
43045	Joalharia e artigos religiosos	3 591,28	0,00	3 591,28	0,00
43049	Outros	20 425,56	0,00	20 425,56	0,00
4309	Outros bens de domínio público	415 889,16	95 819,65	320 069,51	0,00
431	Terrenos e recursos naturais	2 621 534,13	5 486,78	2 616 047,35	0,00
4311	Terrenos incluídos em planos de urbanização com capac	388 257,56	5 486,78	382 770,78	0,00
4312	Terrenos não incluídos em planos de urbanização - solo	377 307,83	0,00	377 307,83	0,00
4313	Outros terrenos situados dentro do perímetro urbano	1 798 053,72	0,00	1 798 053,72	0,00
4319	Outros terrenos e outros recursos naturais	57 915,02	0,00	57 915,02	0,00
432	Edifícios e outras construções	21 259 487,26	0,00	21 259 487,26	0,00
4321	Habitações e edificações para serviços	10 291 207,14	0,00	10 291 207,14	0,00
4323	Edifícios e construções com finalidade sociocultural	4 489 490,09	0,00	4 489 490,09	0,00
4325	Piscinas e complexos desportivos	2 306 995,56	0,00	2 306 995,56	0,00
4329	Outros	4 171 794,47	0,00	4 171 794,47	0,00
433	Equipamento básico	2 680 893,27	20 615,25	2 660 278,02	0,00
4331	Equipamento informático e de telecomunicações	89 254,73	1 992,04	87 262,69	0,00
4332	Equipamento para investigação e formação, de medida e	730 096,09	9,98	730 086,11	0,00
4333	Equipamento e material específico dos serviços de saúd	40 462,65	0,00	40 462,65	0,00
4334	Equipamento e material recreativo, desportivo, de educa	916 754,47	1 691,16	915 063,31	0,00

MUNICÍPIO DE CONSTÂNCIA

Mês de Apuramentos Ano: 2023

Conta	Designação	Mov. Débito	Mov. Crédito	Saldo Débito	Saldo Crédito
4335	Equipamento e material para serviços de alimentação, rc	195 746,44	413,50	195 332,94	0,00
4336	Equipamento para agricultura, pesca e jardinagem	85 416,50	47,60	85 368,90	0,00
4337	Equipamento e material de apoio à produção	408 435,38	12 745,71	395 689,67	0,00
4338	Equipamento militar, de segurança e defesa	208 471,08	3 715,26	204 755,82	0,00
4339	Outro equipamento básico	6 255,93	0,00	6 255,93	0,00
434	Equipamento de transporte	995 501,65	0,00	995 501,65	0,00
4342	Transportes rodoviários	983 394,54	0,00	983 394,54	0,00
4343	Transportes marítimos e fluviais	11 242,25	0,00	11 242,25	0,00
4349	Outros	864,86	0,00	864,86	0,00
435	Equipamento administrativo	972 243,01	32 225,33	940 017,68	0,00
4351	Equipamento informático e de telecomunicações	650 352,16	31 792,74	618 559,42	0,00
4352	Equipamento de escritório e de reprografia	14 898,56	0,00	14 898,56	0,00
4353	Mobiliário de escritório e de arquivo	306 992,29	432,59	306 559,70	0,00
437	Outros ativos fixos tangíveis	1 645 169,48	2 991,51	1 642 177,97	0,00
4371	Equipamento de oficina e reparações	153 056,19	246,29	152 809,90	0,00
4372	Equipamento de decoração e conforto, de utilização com	1 246 476,14	2 296,12	1 244 180,02	0,00
4373	Equipamento individual para fins especiais	5 044,56	449,10	4 595,46	0,00
4379	Outros	240 592,59	0,00	240 592,59	0,00
438	Depreciações acumuladas	2 104 221,23	32 089 595,10	0,00	29 985 373,87
4380	Bens de domínio público, património histórico, artístico e	2 051 615,30	18 691 463,17	0,00	16 639 847,87
43802	Edifícios e outras construções	0,00	2 244 350,70	0,00	2 244 350,70
438029	Outros	0,00	2 244 350,70	0,00	2 244 350,70
43803	Infraestruturas	1 951 650,82	16 128 615,00	0,00	14 176 964,18
438031	Rodoviárias	0,00	9 334 975,32	0,00	9 334 975,32
438035	Sistemas de esgotos	0,00	1 840 334,80	0,00	1 840 334,80
438036	Sistemas de abastecimento de água	0,00	584 604,57	0,00	584 604,57
438037	Redes de comunicações	0,00	71 416,40	0,00	71 416,40
438039	Outras infraestruturas	1 951 650,82	4 297 283,91	0,00	2 345 633,09
4380391	Outras infraestruturas-Rede pluvial	0,00	62 371,53	0,00	62 371,53
4380392	Outras infraestruturas-Iluminação pública	0,00	23 886,93	0,00	23 886,93
4380398	Outras infraestruturas-Concessões	73 820,52	1 843 149,61	0,00	1 769 329,09
4380399	Outras infraestruturas-Outros	1 877 830,30	2 367 875,84	0,00	490 045,54
43804	Património histórico, artístico e cultural	0,00	4 183,90	0,00	4 183,90
438042	Obras de arte, coleções e antiguidades	0,00	592,62	0,00	592,62
438045	Joalharia e artigos religiodos	0,00	3 591,28	0,00	3 591,28
43809	Outros bens de domínio público	99 964,48	314 313,57	0,00	214 349,09
4382	Edifícios e outras construções	0,00	7 881 483,94	0,00	7 881 483,94
43821	Habitações e edificações para serviços	0,00	3 102 480,94	0,00	3 102 480,94
43823	Edifícios e construções com finalidade sociocultural	0,00	1 474 933,84	0,00	1 474 933,84
43825	Piscinas e complexos desportivos	0,00	1 199 216,00	0,00	1 199 216,00
43829	Outros	0,00	2 104 853,16	0,00	2 104 853,16
4383	Equipamento básico	17 506,34	2 365 870,01	0,00	2 348 363,67
43831	Equipamento informático e de telecomunicações	1 992,04	81 116,08	0,00	79 124,04
43832	Equipamento para investigação e formação, de medida e	9,98	727 328,20	0,00	727 318,22
43833	Equipamento e material específico dos serviços de saúd	0,00	26 172,58	0,00	26 172,58
43834	Equipamento e material recreativo, desportivo, de educa	1 691,16	786 842,24	0,00	785 151,08
43835	Equipamento e material para serviços de alimentação, rc	411,82	178 014,71	0,00	177 602,89
43836	Equipamento para agricultura, pesca e jardinagem	47,60	74 273,64	0,00	74 226,04
43837	Equipamento e material de apoio à produção	9 638,48	302 791,70	0,00	293 153,22
43838	Equipamento militar, de segurança e defesa	3 715,26	183 839,15	0,00	180 123,89
43839	Outro equipamento básico	0,00	5 491,71	0,00	5 491,71

MUNICÍPIO DE CONSTÂNCIA

Mês de Apuramentos Ano: 2023

Conta	Designação	Mov. Débito	Mov. Crédito	Saldo Débito	Saldo Crédito
4384	Equipamento de transporte	0,00	870 858,85	0,00	870 858,85
43842	Transportes rodoviários	0,00	860 119,26	0,00	860 119,26
43843	Transportes marítimos e fluviais	0,00	9 874,73	0,00	9 874,73
43849	Outros	0,00	864,86	0,00	864,86
4385	Equipamento administrativo	32 225,33	859 641,07	0,00	827 415,74
43851	Equipamento informático e de telecomunicações	31 792,74	542 562,03	0,00	510 769,29
43852	Equipamento de escritório e de reprografia	0,00	13 817,00	0,00	13 817,00
43853	Mobiliário de escritório e de arquivo	432,59	303 262,04	0,00	302 829,45
4387	Outros ativos fixos tangíveis	2 874,26	1 420 278,06	0,00	1 417 403,80
43871	Equipamento de oficina e reparações	246,29	136 870,02	0,00	136 623,73
43872	Equipamento de decoração e conforto, de utilização com	2 296,12	1 069 052,83	0,00	1 066 756,71
43873	Equipamento individual para fins especiais	331,85	4 141,20	0,00	3 809,35
43879	Outros	0,00	210 214,01	0,00	210 214,01
439	Perdas por imparidade acumuladas	0,00	1 350,00	0,00	1 350,00
4391	Terrenos e recursos naturais	0,00	1 350,00	0,00	1 350,00
44	Ativos intangíveis	685 444,70	629 210,77	56 233,93	0,00
442	Projetos de desenvolvimento	243 844,28	0,00	243 844,28	0,00
443	Programas de computador e sistemas de informação	351 877,20	0,00	351 877,20	0,00
446	Outros ativos intangíveis	89 723,22	0,00	89 723,22	0,00
448	Amortizações acumuladas	0,00	629 210,77	0,00	629 210,77
4482	Projetos de desenvolvimento	0,00	241 028,86	0,00	241 028,86
4483	Programas de computador e sistemas de informação	0,00	317 669,45	0,00	317 669,45
4486	Outros ativos intangíveis	0,00	70 512,46	0,00	70 512,46
45	Investimentos em curso	886 059,68	389 458,40	496 601,28	0,00
453	Ativos fixos tangíveis em curso	884 565,23	387 963,95	496 601,28	0,00
4530	Ativos fixos tangíveis em curso - Bens de domínio públic	251 604,12	210 559,93	41 044,19	0,00
45300002	POMTEZE - 3ª. Fase	5 402,65	5 402,65	0,00	0,00
45300003	Jardim do Chão da Feira - Constância	32 520,00	32 520,00	0,00	0,00
45300008	Instalação Rede Fibra Ótica-Ligação Edif Municipais	28 868,27	28 868,27	0,00	0,00
45300023	Requalificação das Ruas Principal, Hortas e da Fonte Fr	11 562,00	0,00	11 562,00	0,00
45300026	Req EM 592, R Fundadores SRP, Estr Depósito Trv. Esp	15 498,00	0,00	15 498,00	0,00
45300029	Baloiço Panorâmico - Alto de Santa Bárbara	429,89	0,00	429,89	0,00
45300031	Req. Zona Envolvente à Antiga Escola Primária de Cons	12 945,45	0,00	12 945,45	0,00
45300032	Empreitada Cais do Rio Tejo-Beneficiação	12 055,94	12 055,94	0,00	0,00
45300033	Ligação Energia Elétrica Espaço Festas (Incluí Empreita	72 080,29	72 080,29	0,00	0,00
45300034	Construção de passeio-Rua da Relvinha, Montalvo	608,85	0,00	608,85	0,00
45300035	Pintura de Muros-Espaço Público Centro Histórico de Co	5 745,20	5 745,20	0,00	0,00
45300036	Empreitada: Prolongamento Rede de Esgotos Doméstico	4 902,50	4 902,50	0,00	0,00
45300037	Empreitada: Execução de Ramais da Rede de Águas-Mo	8 120,00	8 120,00	0,00	0,00
45300038	Passadiço e Rampa Madeira para Acesso à Praia Fluvial	14 045,04	14 045,04	0,00	0,00
45300039	Empreitada: Req. Pavimentos R. Azinhaga da Fonte e R	19 509,30	19 509,30	0,00	0,00
45300040	Empreitada: Demolição Muro - Rua de Santa Ana- Const	7 310,74	7 310,74	0,00	0,00
4531	Ativos fixos tangíveis em curso - Edifícios e outras const	632 961,11	177 404,02	455 557,09	0,00
45310006	Cemitério de Constância	28 369,28	0,00	28 369,28	0,00
45310007	Urbanização Aldeia Sta.Margarida - 1ª. e 2.ª Fase	102 343,04	0,00	102 343,04	0,00
45310009	Museu Quintas do Tejo - Lagar	15 488,55	0,00	15 488,55	0,00
45310014	Parque Infantil de Portela-Grande Beneficiação	63 940,86	63 940,86	0,00	0,00
45310023	Campo de Futebol Montalvo-Construções (Balneários)	7 749,12	0,00	7 749,12	0,00
45310028	Imóvel Largo Olival-Constância (Loja Cidadão)	331 574,70	49 500,00	282 074,70	0,00
45310029	Centro Escolar de Montalvo - Construção de Caixa de Ar	418,20	0,00	418,20	0,00
45310033	Beneficiação de edifício Rua Luís de Camões, nº 9, Cons	38 125,87	38 125,87	0,00	0,00

MUNICÍPIO DE CONSTÂNCIA

Mês de Apuramentos Ano: 2023

Conta	Designação	Mov. Débito	Mov. Crédito	Saldo Débito	Saldo Crédito
45310034	Jardim do Campo de Jogos de Malpique-Beneficiação D	3 091,47	3 091,47	0,00	0,00
45310035	Museu dos Rios e muros contíguos-Grande Beneficiaçã	18 262,53	18 262,53	0,00	0,00
45310037	Centro Interpretativo dos Rios e Artes Marítimas com Est	11 992,50	0,00	11 992,50	0,00
45310038	Imóvel Rua Luís de Camões - Beneficiação (pintura)	4 147,50	4 147,50	0,00	0,00
45310039	Habitat Sustentável e Piscinas junto ao PASM	7 121,70	0,00	7 121,70	0,00
45310040	Campo de Jogos de Malpique-Estrutura Metal Placas Ac	335,79	335,79	0,00	0,00
454	Ativos intangíveis em curso	1 494,45	1 494,45	0,00	0,00
454002	A.F. Intangíveis em Curso-Medida de Autoproteção FNSE	1 494,45	1 494,45	0,00	0,00
51	Património/capital	0,00	21 843 696,18	0,00	21 843 696,18
511	Balanço inicial	0,00	21 772 135,62	0,00	21 772 135,62
512	Retificações ao balanço inicial	0,00	71 560,56	0,00	71 560,56
55	Reservas	0,00	960 429,49	0,00	960 429,49
551	Reservas legais	0,00	960 429,49	0,00	960 429,49
56	Resultados transitados	7 971 390,53	64 912,59	7 906 477,94	0,00
561	De períodos anteriores	5 083 305,69	64 912,59	5 018 393,10	0,00
56101	Resultados Transitados até 2019	4 180 776,21	0,00	4 180 776,21	0,00
56102	Resultados Transitados 2020	0,00	62 600,04	0,00	62 600,04
56103	Resultados Transitados 2021	422 449,16	0,00	422 449,16	0,00
56104	Resultados Transitados 2022	480 080,32	2 312,55	477 767,77	0,00
562	Regularizações	791 963,93	0,00	791 963,93	0,00
564	Ajustamentos de transição para o SNC-AP	2 096 120,91	0,00	2 096 120,91	0,00
57	Ajustamentos em ativos financeiros	0,00	1 366,01	0,00	1 366,01
579	Outros	0,00	1 366,01	0,00	1 366,01
5791	Ajustamentos partes de capital TAGUSGÁS	0,00	1 366,01	0,00	1 366,01
59	Outras variações no património líquido	1 429 532,80	11 449 533,52	0,00	10 020 000,72
593	Transferências e subsídios de capital	1 393 532,80	11 344 627,83	0,00	9 951 095,03
5931	Transferências e subsídios para aquisição de ativos depr	608 176,69	7 442 608,57	0,00	6 834 431,88
59311	Administrações Públicas	27 042,78	177 634,01	0,00	150 591,23
593111	Estado	8 891,34	109 720,99	0,00	100 829,65
5931111	Cooperação Tecnica e Financeira	8 891,34	109 720,99	0,00	100 829,65
59311112	Contratos-Programa	8 891,34	109 720,99	0,00	100 829,65
59311112001	Contrato FEE-Fundo Ef. Energética-Cand C21.B.216	2 380,50	11 807,04	0,00	9 426,54
59311112002	DGAL/CCDRLVT-FEM-Depressões Elsa/Fabien-Emissár	2 948,88	58 732,48	0,00	55 783,60
59311112999	Contratos-Programa-Diversos	3 561,96	39 181,47	0,00	35 619,51
593112	Serviços e Fundos Autónomos	15 000,00	33 250,00	0,00	18 250,00
5931121	IHRU	10 000,00	10 000,00	0,00	0,00
5931129	Outros	5 000,00	23 250,00	0,00	18 250,00
593112901	Fundo Ambiental	5 000,00	23 250,00	0,00	18 250,00
593113	Administração Local	3 151,44	34 663,02	0,00	31 511,58
5931132	Municípios	3 151,44	34 663,02	0,00	31 511,58
5931132001	Transferências VNB-Ponte Metálica Tejo-Financiamento	3 151,44	34 663,02	0,00	31 511,58
59314	Resto do Mundo	573 823,15	7 106 209,46	0,00	6 532 386,31
593141	FEDER	545 822,24	6 912 629,69	0,00	6 366 807,45
593141001	Projectos Diversos	183 701,97	1 375 559,54	0,00	1 191 857,57
593141101	FEDER - Centro Escolar de Santa Margarida	28 146,72	1 069 571,52	0,00	1 041 424,80
593141102	FEDER - PASM - Borboletário	7 669,92	314 469,15	0,00	306 799,23
593141104	FEDER - Centro Escolar de Constância	25 334,68	898 967,86	0,00	873 633,18
593141105	FEDER - Ponte Metálica Rio Tejo	88 808,04	976 884,19	0,00	888 076,15
593141114	FEDER - Centro Escolar de Montalvo	18 650,16	837 703,13	0,00	819 052,97
593141116	FEDER - QREN-07-2316 PARU-47-Jardim dos Correios	1 310,76	19 660,10	0,00	18 349,34
593141119	FEDER - Jardim Publico Montalvo SIC 372	5 329,68	15 989,13	0,00	10 659,45

MUNICÍPIO DE CONSTÂNCIA

Mês de Apuramentos Ano: 2023

Conta	Designação	Mov. Débito	Mov. Crédito	Saldo Débito	Saldo Crédito
593141124	FEDER - QREN-07-2316 PARU-184-Largo Cabral Monca	4 737,60	75 802,42	0,00	71 064,82
593141125	FEDER - 2020-CIMT-Viatura Eletrica-Centro Saúde	2 150,52	8 602,57	0,00	6 452,05
593141127	FEDER - Extensão de Saúde de Montalvo	2 777,04	133 980,84	0,00	131 203,80
593141128	FEDER - PARU - Requalificação do Cineteatro	2 794,92	108 767,53	0,00	105 972,61
593141129	FEDER - PARU Zêzere - Zona -1 CENTRO-07-2316-FEI	18 011,28	282 597,56	0,00	264 586,28
593141130	FEDER - PARU Zêzere- Zona 2 CENTRO-07-2316-FEDI	3 021,84	47 412,52	0,00	44 390,68
593141131	FEDER - PAMUS - Req.Urb.Av. Forças Arm/Lg Heitor Sil	20 274,55	375 315,49	0,00	355 040,94
593141132	FEDER - PAMUS - Req.Urb. Rua Moinho de Vento	10 390,80	190 472,00	0,00	180 081,20
593141133	FEDER - Remoção Fibrocimento Edifícios Escolares	969,05	31 451,24	0,00	30 482,19
593141134	FEDER-Gab Saude Oral-Centro-05-4842-FEDER-00032	5 293,44	21 639,61	0,00	16 346,17
593141136	FEDER-Médio Tejo Online-2aF-Desenvolv.Territorial-08-5	83 771,32	95 105,34	0,00	11 334,02
593141137	FEDER-Produtos Turísticos Integrados MT CENTRO-07-	1 686,74	1 686,74	0,00	0,00
593141138	FEDER-Rotas e Percursos no MT-CENTRO-07-2114-FE	30 991,21	30 991,21	0,00	0,00
593142	Fundo de Coesão	5 633,76	56 985,57	0,00	51 351,81
593142122	Fundo de Coesão- POSEUR-Ampliação beneficiação E	5 633,76	56 985,57	0,00	51 351,81
593144	LEADER	18 617,15	129 406,70	0,00	110 789,55
593144106	LEADER - IFAP-CCV Constância-Inst Planetario Telesco	1 496,04	56 580,28	0,00	55 084,24
593144107	LEADER - IFAP-Espaço Zezere	794,52	15 228,36	0,00	14 433,84
593144109	LEADER - IFAP-Casa Santos Costa-Subs Investimento	364,32	14 937,01	0,00	14 572,69
593144126	LEADER - PDR2020-10.2.1.6-FEADER-037716 Açude S	3 780,72	30 479,50	0,00	26 698,78
593144127	FEADER-PDR2020-10.2.1.6-059496-Renov Aldeias-Sab	12 181,55	12 181,55	0,00	0,00
593149	Outros	3 750,00	7 187,50	0,00	3 437,50
593149001	Comissão Europeia-WIFI4EU	3 750,00	7 187,50	0,00	3 437,50
59315	Sociedades e quase sociedades não financeiras	7 310,76	158 765,10	0,00	151 454,34
593152	Infraestruturas de Portugal-Ex-REFER	5 000,04	54 975,28	0,00	49 975,24
5931598	NOVO BANCO-Garantia Bancária-Centro Escolar Monta	2 310,72	103 789,82	0,00	101 479,10
5932	Transferências e subsídios para aquisição de ativos não	0,00	213 318,67	0,00	213 318,67
59321	Administrações Públicas	0,00	93 934,75	0,00	93 934,75
593211	Estado	0,00	93 934,75	0,00	93 934,75
5932111	Cooperação Tecnica e Financeira	0,00	93 934,75	0,00	93 934,75
59321119	Outros	0,00	93 934,75	0,00	93 934,75
5932111901	DGAL Trf Capital-Artigo 35.º, n.º 3 da Lei n.º 73/2013 - Al	0,00	93 934,75	0,00	93 934,75
59321119011	DGAL Trf Capital-Artigo 35.º, n.º 3 da Lei n.º 73/2013 - Al	0,00	93 934,75	0,00	93 934,75
59329	Outras entidades	0,00	119 383,92	0,00	119 383,92
5939	Outras transferências e subsídios de capital	785 356,11	3 688 700,59	0,00	2 903 344,48
59391	Administrações Públicas	751 502,71	3 318 373,80	0,00	2 566 871,09
593911	Estado	751 502,71	3 318 373,80	0,00	2 566 871,09
5939111	Fundo de Equilíbrio Financeiro (FEF)	513 387,77	1 627 265,98	0,00	1 113 878,21
593911101	Fundo de Equilíbrio Financeiro (FEF)	375 155,15	430 203,46	0,00	55 048,31
5939111011	Fundo de Equilíbrio Financeiro (FEF) - por alocar	343 425,00	343 425,00	0,00	0,00
5939111012	Fundo de Equilíbrio Financeiro (FEF) - Ano 2020 - alocac	31 730,15	86 778,46	0,00	55 048,31
593911102	Fundo de Equilibrio Financeiro (FEF) - Ano 2021	73 929,59	415 173,75	0,00	341 244,16
5939111021	Fundo de Equilibrio Financeiro (FEF) - Ano 2021 - alocac	73 929,59	415 173,75	0,00	341 244,16
593911103	Fundo de Equilibrio Financeiro (FEF) - Ano 2022	44 991,13	319 276,97	0,00	274 285,84
5939111031	Fundo de Equilibrio Financeiro (FEF) - Ano 2022 - alocac	44 991,13	319 276,97	0,00	274 285,84
593911104	Fundo de Equilibrio Financeiro (FEF) - Ano 2023	19 311,90	343 425,00	0,00	324 113,10
5939111041	Fundo de Equilibrio Financeiro (FEF) - Ano 2023 - alocac	19 311,90	343 425,00	0,00	324 113,10
5939111999	FEF - Reclassificação Contas Financiamento	0,00	119 186,80	0,00	119 186,80
5939112	Artigo 35.º, n.º 3 da Lei n.º 73/2013	221 951,30	1 194 333,92	0,00	972 382,62
593911201	Artigo 35.º, n.º 3 da Lei n.º 73/2013	7 764,21	573 649,01	0,00	565 884,80
5939112011	Artigo 35.º, n.º 3 da Lei n.º 73/2013 - por alocar	0,00	419 219,00	0,00	419 219,00

MUNICÍPIO DE CONSTÂNCIA

Mês de Apuramentos Ano: 2023

Conta	Designação	Mov. Débito	Mov. Crédito	Saldo Débito	Saldo Crédito
5939112012	Artigo 35.º, n.º 3 da Lei n.º 73/2013 - Ano 2020 - alocado	7 764,21	154 430,01	0,00	146 665,80
593911202	Artigo 35.º, n.º 3 da Lei n.º 73/2013 - Ano 2021	206 633,35	289 619,19	0,00	82 985,84
5939112021	Artigo 35.º, n.º 3 da Lei n.º 73/2013 - Ano 2021 - alocado	206 633,35	289 619,19	0,00	82 985,84
593911203	Artigo 35.º, n.º 3 da Lei n.º 73/2013 - Ano 2022	6 405,84	137 987,81	0,00	131 581,97
5939112031	Artigo 35.º, n.º 3 da Lei n.º 73/2013 - Ano 2022 - alocado	6 405,84	137 987,81	0,00	131 581,97
593911204	Artigo 35.º, n.º 3 da Lei n.º 73/2013 - Ano 2023	1 147,90	193 077,91	0,00	191 930,01
5939112041	Artigo 35.º, n.º 3 da Lei n.º 73/2013 - Ano 2023 - alocado	1 147,90	193 077,91	0,00	191 930,01
5939119	Outros	16 163,64	496 773,90	0,00	480 610,26
593911901	Secretaria-Geral da Educação	16 163,64	496 773,90	0,00	480 610,26
59399	Outras entidades	33 853,40	370 326,79	0,00	336 473,39
59399001	Norgarante-Centro Escolar Montalvo-Acionamento Garai	3 308,40	25 089,67	0,00	21 781,27
59399002	CAIMA - Indústria de Celulose, S.A.	4 223,04	84 108,97	0,00	79 885,93
59399003	E-REDES - Distribuição de Eletricidade, S.A.	26 321,96	261 128,15	0,00	234 806,19
594	Doações obtidas	36 000,00	104 905,69	0,00	68 905,69
5941	Em numerário	36 000,00	78 443,05	0,00	42 443,05
5941999	Doações obtidas-em numerário-outras	36 000,00	78 443,05	0,00	42 443,05
5942	Em outros ativos	0,00	26 462,64	0,00	26 462,64
60	Transferências e subsídios concedidos	810 460,40	95 455,57	715 004,83	0,00
601	Transferências correntes concedidas	701 073,78	53 814,95	647 258,83	0,00
6012	Serviços e Fundos Autónomos	139 158,67	30 058,00	109 100,67	0,00
6012002	AEC - Agrupamento de Escolas de Constância	139 158,67	30 058,00	109 100,67	0,00
6013	Administração Local	140 191,63	8 056,95	132 134,68	0,00
60131	Associações de Municípios	70 950,88	0,00	70 950,88	0,00
60132	Município	31 957,50	6 973,62	24 983,88	0,00
60135	Freguesias	37 283,25	1 083,33	36 199,92	0,00
6016	Outros setores institutcionais	421 723,48	15 700,00	406 023,48	0,00
60161	Instituições sem Fins Lucrativos	375 187,93	2 500,00	372 687,93	0,00
60162	Famílias	46 535,55	13 200,00	33 335,55	0,00
601621	Ação Social	1 332,22	0,00	1 332,22	0,00
601622	Bolsas	45 083,33	13 200,00	31 883,33	0,00
601629	Outros	120,00	0,00	120,00	0,00
603	Prestações sociais concedidas	20 561,04	0,00	20 561,04	0,00
6031	PER Famílias	20 561,04	0,00	20 561,04	0,00
604	Transferências de capital concedidas	48 007,26	822,30	47 184,96	0,00
6043	Administração Local	7 198,29	822,30	6 375,99	0,00
60431	Associações de Municípios	2 177,67	0,00	2 177,67	0,00
60432	Município	5 020,62	822,30	4 198,32	0,00
6046	Outros setores institutcionais	40 808,97	0,00	40 808,97	0,00
60461	Instituições sem Fins Lucrativos	40 808,97	0,00	40 808,97	0,00
606	Transferências para cobertura de prejuízos	40 818,32	40 818,32	0,00	0,00
61	Custo das mercadorias vendidas, das matérias consumi	354 109,62	58 015,30	296 094,32	0,00
611	Mercadorias	239 817,80	29 243,45	210 574,35	0,00
6117	Água	237 889,67	29 243,45	208 646,22	0,00
6119	Outras mercadorias	1 928,13	0,00	1 928,13	0,00
61199	Outras	1 928,13	0,00	1 928,13	0,00
612	Matérias-primas, subsidiárias e de consumo	114 291,82	28 771,85	85 519,97	0,00
6121	Matérias-primas	25 714,53	706,86	25 007,67	0,00
6122	Matérias subsidiárias	68,82	0,00	68,82	0,00
6125	Peças e outros materiais de manutenção	1 515,63	1 515,63	0,00	0,00
61251	Peças para Máquinas e Viaturas	1 515,63	1 515,63	0,00	0,00
612512	Outras Peças para manutenção - Maq. e Viat.	1 515,63	1 515,63	0,00	0,00

MUNICÍPIO DE CONSTÂNCIA

Mês de Apuramentos Ano: 2023

Conta	Designação	Mov. Débito	Mov. Crédito	Saldo Débito	Saldo Crédito
6129	Outros materiais diversos de consumo	86 992,84	26 549,36	60 443,48	0,00
61291	Combustíveis e Lubrificantes	60 132,82	0,00	60 132,82	0,00
612911	Gasóleo	52 731,35	0,00	52 731,35	0,00
6129111	Gasóleo - Máquinas e Viaturas	52 731,35	0,00	52 731,35	0,00
612912	Gasolina	5 992,18	0,00	5 992,18	0,00
6129121	Gasolina - Máquinas e Viaturas	5 992,18	0,00	5 992,18	0,00
612913	Óleos e Lubrificantes	1 401,55	0,00	1 401,55	0,00
6129131	Óleos e Lubrificantes - Máquinas e Viaturas	1 401,55	0,00	1 401,55	0,00
612914	Gás	7,74	0,00	7,74	0,00
6129142	Gás - Outros	7,74	0,00	7,74	0,00
61299	Outros	26 860,02	26 549,36	310,66	0,00
612992	Material de consumo Interno	26 860,02	26 549,36	310,66	0,00
62	Fornecimentos e serviços externos	2 535 925,50	255 099,95	2 280 825,55	0,00
621	Subcontratos e parcerias	645 954,35	14 327,84	631 626,51	0,00
6211	Serviços de saúde	3 865,20	0,00	3 865,20	0,00
6213	Serviços de transporte	33 911,99	16,80	33 895,19	0,00
62131	Transportes Escolares	33 911,99	16,80	33 895,19	0,00
6214	Serviços de alojamento e de restauração	246 545,98	0,00	246 545,98	0,00
62141	Cantinas escolares - refeições confecionadas	240 910,98	0,00	240 910,98	0,00
62149	Outras	5 635,00	0,00	5 635,00	0,00
6217	Serviços de recolha e tratamento de resíduos sólidos e u	238 008,77	1 934,48	236 074,29	0,00
62171	Tratamento de RSU's	78 548,71	1 934,48	76 614,23	0,00
62172	Recolha e limpeza urbana	159 460,06	0,00	159 460,06	0,00
621721	Serviços de limpeza urbana	19 141,80	0,00	19 141,80	0,00
621722	Serviços de recolha de resíduos sólidos urbanos	129 248,26	0,00	129 248,26	0,00
621723	Conservação/manutenção contentores resíduos	11 070,00	0,00	11 070,00	0,00
6219	Outros subcontratos ou parcerias	123 622,41	12 376,56	111 245,85	0,00
62192	Iluminação Pública	123 622,41	12 376,56	111 245,85	0,00
622	Serviços especializados	815 872,22	47 072,39	768 799,83	0,00
6221	Trabalhos especializados	606 441,25	30 038,97	576 402,28	0,00
62211	Estudos, pareceres e consultoria jurídica	1 985,03	0,00	1 985,03	0,00
62212	Projetos e serviços de informática	95 144,78	16 249,53	78 895,25	0,00
62214	Estudos de organização, económico-financeiros e de au	11 808,00	0,00	11 808,00	0,00
62215	Qualidade e segurança no trabalho	561,50	0,00	561,50	0,00
62217	Formação ao pessoal	2 625,00	85,00	2 540,00	0,00
62219	Outros trabalhos especializados	494 316,94	13 704,44	480 612,50	0,00
622192	Ensaios e Análises Técnicas	5 514,15	0,00	5 514,15	0,00
622199	Outros	488 802,79	13 704,44	475 098,35	0,00
6222	Publicidade, comunicação e imagem	27 058,05	2 565,78	24 492,27	0,00
6223	Vigilância e segurança	15 805,50	3 111,90	12 693,60	0,00
6224	Honorários	45 236,19	1 119,30	44 116,89	0,00
62242	Contratos individuais por avença	33 394,36	0,00	33 394,36	0,00
622429	Contratos individuais por avença - Outros	33 394,36	0,00	33 394,36	0,00
62243	Apoio judiciário	9 945,00	0,00	9 945,00	0,00
62249	Outros honorários	1 896,83	1 119,30	777,53	0,00
6225	Comissões	39 061,27	7 826,45	31 234,82	0,00
62251	De cobrança de impostos e taxas	27 942,34	7 826,45	20 115,89	0,00
62252	De outras cobranças	11 103,21	0,00	11 103,21	0,00
62253	De serviços financeiros	15,72	0,00	15,72	0,00
6226	Conservação e reparação	75 312,88	2 409,99	72 902,89	0,00
62261	Conservação e reparação de ativos fixos	34 145,45	694,75	33 450,70	0,00

MUNICÍPIO DE CONSTÂNCIA

Mês de Apuramentos Ano: 2023

Conta	Designação	Mov. Débito	Mov. Crédito	Saldo Débito	Saldo Crédito
622611	Edifícios	4 256,99	0,00	4 256,99	0,00
622612	Equipamentos	11 347,02	545,44	10 801,58	0,00
62261201	Conservação e repar. Equipamentos	5 879,68	0,00	5 879,68	0,00
62261202	Conservação e repar.e Equipamento - Máquinas	5 467,34	545,44	4 921,90	0,00
622612021	Conservação e repar.e Equipamento - Máquinas OAD	4 896,20	330,08	4 566,12	0,00
6226120211	Conservação e repar.e Equipamento - Máquinas OAD -	1 494,64	0,00	1 494,64	0,00
6226120212	Conservação e repar.e Equipamento - Máquinas OAD -	3 401,56	330,08	3 071,48	0,00
622612022	Conservação e repar.e Equipamento - Máquinas Outras	571,14	215,36	355,78	0,00
622613	Viaturas	18 541,44	149,31	18 392,13	0,00
62261301	Conservação e reparação Viaturas OAD	18 025,92	149,31	17 876,61	0,00
622613011	Conservação e reparação Viaturas OAD - Pneus	2 225,33	0,00	2 225,33	0,00
622613012	Conservação e reparação Viaturas OAD - Manutenção	15 800,59	149,31	15 651,28	0,00
62261302	Conservação e reparação Viaturas- Outras	515,52	0,00	515,52	0,00
62262	Assistência técnica	21 781,88	1 715,24	20 066,64	0,00
622622	Equipamentos	16 233,19	147,60	16 085,59	0,00
62262299	Assistência Técnica Equipamentos - Outros	16 233,19	147,60	16 085,59	0,00
622623	Viaturas	2 261,51	0,00	2 261,51	0,00
62262301	Assistência Técnica - Viaturas OAD	1 305,06	0,00	1 305,06	0,00
622623012	Assistência Técnica - Viaturas OAD - Manutenção	1 305,06	0,00	1 305,06	0,00
62262399	Assistência Técnica - Viaturas - Outras	956,45	0,00	956,45	0,00
622629	Outros	3 287,18	1 567,64	1 719,54	0,00
62269	Outros gastos de Conservação e reparação	19 385,55	0,00	19 385,55	0,00
622691	Espaços Verdes	18 199,30	0,00	18 199,30	0,00
622699	Outros	1 186,25	0,00	1 186,25	0,00
6229	Outros serviços especializados	6 957,08	0,00	6 957,08	0,00
623	Materiais de consumo	172 346,54	10 573,06	161 773,48	0,00
6231	Peças, ferramentas e utensílios de desgaste rápido	9 433,04	3 996,70	5 436,34	0,00
62311	Ferramentas e utensílios de desgaste rápido	6 938,20	3 996,70	2 941,50	0,00
62312	Materiais/Peças	2 494,84	0,00	2 494,84	0,00
6231201	Materiais/Peças - Máq. ViaturasOAD	14,50	0,00	14,50	0,00
62312011	Materiais/Peças - Máq. Viaturas - Pneus	14,50	0,00	14,50	0,00
6231202	Materiais/Peças - Máq. Viaturas - Outros	1 458,25	0,00	1 458,25	0,00
6231299	Materiais/Peças- Outros	1 022,09	0,00	1 022,09	0,00
6232	Livros e documentação técnica	708,48	0,00	708,48	0,00
6233	Material de escritório	6 282,45	0,00	6 282,45	0,00
6234	Artigos para oferta e de publicidade e divulgação	74 612,10	3 058,12	71 553,98	0,00
6235	Material de educação, cultura e recreio	53 686,53	2 448,82	51 237,71	0,00
62352	Materiais de Educação	49,10	0,00	49,10	0,00
62359	Outros Materiais	53 637,43	2 448,82	51 188,61	0,00
6236	Artigos de higiene e limpeza, vestuário e artigos pessoai	22 046,54	1 069,42	20 977,12	0,00
62361	Artigos de Higiene e Limpeza	9 375,58	974,60	8 400,98	0,00
62362	Vestuário e artigos pessoais	12 670,96	94,82	12 576,14	0,00
6238	Produtos químicos e de laboratórios	5 244,70	0,00	5 244,70	0,00
6239	Outros materiais diversos de consumo	332,70	0,00	332,70	0,00
624	Energia e fluidos	749 286,32	174 545,35	574 740,97	0,00
6241	Eletricidade	514 028,37	139 163,42	374 864,95	0,00
6242	Combustíveis e lubrificantes	91 889,64	4 847,99	87 041,65	0,00
62421	Gasóleo	1 867,96	0,00	1 867,96	0,00
624211	Gasóleo - Maquinas e Viaturas	1 782,02	0,00	1 782,02	0,00
624212	Gasóleo - Outros	85,94	0,00	85,94	0,00
62429	Outros Combustíveis e lubrificantes	90 021,68	4 847,99	85 173,69	0,00

MUNICÍPIO DE CONSTÂNCIA

Mês de Apuramentos Ano: 2023

Conta	Designação	Mov. Débito	Mov. Crédito	Saldo Débito	Saldo Crédito
624291	Gás	90 021,68	4 847,99	85 173,69	0,00
6242912	Gás - Outros	90 021,68	4 847,99	85 173,69	0,00
6243	Água	99 472,93	30 533,94	68 938,99	0,00
6249	Outros	43 895,38	0,00	43 895,38	0,00
625	Deslocações, estadas e transportes	14 877,32	0,00	14 877,32	0,00
6251	Deslocações e estadas	14 877,32	0,00	14 877,32	0,00
626	Serviços diversos	137 588,75	8 581,31	129 007,44	0,00
6261	Rendas e alugueres	42 259,66	4 982,89	37 276,77	0,00
62615	Equipamento	36 045,70	4 982,89	31 062,81	0,00
62619	Outros	6 213,96	0,00	6 213,96	0,00
6262	Comunicação	27 520,31	398,90	27 121,41	0,00
62621	Comunicações Fixas	9 108,95	0,00	9 108,95	0,00
62622	Comunicações Móveis	4 288,83	0,00	4 288,83	0,00
62623	Internet	4 637,13	10,18	4 626,95	0,00
62624	Serviços Postais	7 384,99	388,72	6 996,27	0,00
62629	Outros	2 100,41	0,00	2 100,41	0,00
6263	Seguros	41 143,87	1 969,52	39 174,35	0,00
626301	Seguros - Máq. Viatura	8 397,45	64,63	8 332,82	0,00
626399	Seguros - Outros	32 746,42	1 904,89	30 841,53	0,00
6265	Contencioso e notariado	612,00	0,00	612,00	0,00
6266	Despesas de representação dos serviços	587,18	0,00	587,18	0,00
6267	Limpeza, higiene e conforto	15 990,00	1 230,00	14 760,00	0,00
6269	Outros serviços	9 475,73	0,00	9 475,73	0,00
62699	Outros	9 475,73	0,00	9 475,73	0,00
63	Gastos com o pessoal	3 742 785,02	415 573,57	3 327 211,45	0,00
630	Remunerações dos titulares de orgãos de soberania e m	181 445,84	18 842,06	162 603,78	0,00
6301	Remunerações certas e permanentes	180 379,09	18 842,06	161 537,03	0,00
63011	Remuneração base	114 773,32	9 158,03	105 615,29	0,00
63012	Subsídio de férias	19 119,90	9 043,03	10 076,87	0,00
63013	Subsídio de Natal	11 066,87	641,00	10 425,87	0,00
63014	Despesas de representação	22 980,36	0,00	22 980,36	0,00
63015	Subsídio de refeição	4 843,40	0,00	4 843,40	0,00
63016	Gratificações e senhas de presença	7 595,24	0,00	7 595,24	0,00
6302	Abonos variáveis ou eventuais	1 066,75	0,00	1 066,75	0,00
63023	Ajudas de custo	1 066,75	0,00	1 066,75	0,00
631	Remunerações dos orgãos sociais e de gestão	846,36	0,00	846,36	0,00
6311	Remunerações certas e permanentes	846,36	0,00	846,36	0,00
63112	Subsídio de férias	846,36	0,00	846,36	0,00
632	Remunerações do pessoal	2 735 215,15	306 894,18	2 428 320,97	0,00
6321	Remunerações certas e permanentes	2 661 967,87	306 870,32	2 355 097,55	0,00
63211	Remuneração base	1 972 125,03	153 242,35	1 818 882,68	0,00
632111	Pessoal em regime de nomeação definitiva e contrato de	1 788 165,36	140 542,47	1 647 622,89	0,00
632112	Pessoal em regime de nomeação transitória e contrato d	30 131,05	2 284,74	27 846,31	0,00
632116	Pessoal em cedência de interesse público e em comissã	22 870,96	1 748,04	21 122,92	0,00
632117	Pessoal em comissão de Serviço – Dirigentes	75 316,16	5 810,66	69 505,50	0,00
632119	Pessoal em qualquer outra situação	55 641,50	2 856,44	52 785,06	0,00
6321199	Outros	55 641,50	2 856,44	52 785,06	0,00
63212	Subsídio de férias	328 307,23	152 710,87	175 596,36	0,00
63213	Subsídio de Natal	157 117,45	917,10	156 200,35	0,00
63214	Despesas de Representação	4 873,92	0,00	4 873,92	0,00
63215	Subsídio de refeição	178 132,15	0,00	178 132,15	0,00

MUNICÍPIO DE CONSTÂNCIA

Mês de Apuramentos Ano: 2023

Conta	Designação	Mov. Débito	Mov. Crédito	Saldo Débito	Saldo Crédito
63217	Suplementos e prémios	21 412,09	0,00	21 412,09	0,00
6322	Abonos variáveis ou eventuais	73 247,28	23,86	73 223,42	0,00
632203	Ajudas de custo	3 808,62	23,86	3 784,76	0,00
632204	Trabalho extraordinário	55 531,36	0,00	55 531,36	0,00
632206	Abono para falhas	3 780,88	0,00	3 780,88	0,00
632207	Subsídio de prevenção, trabalho noturno e de turno	10 126,42	0,00	10 126,42	0,00
634	Indemnizações	16 282,14	0,00	16 282,14	0,00
6342	Pessoal	16 282,14	0,00	16 282,14	0,00
63429	Outras indemnizações	16 282,14	0,00	16 282,14	0,00
635	Encargos sobre remunerações	655 508,18	76 819,32	578 688,86	0,00
6351	Sistemas de proteção social	651 687,98	76 819,32	574 868,66	0,00
63511	Caixa Geral de Aposentações	255 161,65	29 493,74	225 667,91	0,00
63512	Segurança Social - Regime Geral	396 526,33	47 325,58	349 200,75	0,00
6359	Outros	3 820,20	0,00	3 820,20	0,00
636	Acidentes no trabalho e doenças profissionais	24 169,60	2 049,96	22 119,64	0,00
6363	Seguro de acidentes no trabalho	24 169,60	2 049,96	22 119,64	0,00
638	Outros gastos com o pessoal	83 431,84	10 968,05	72 463,79	0,00
6389	Outros	83 431,84	10 968,05	72 463,79	0,00
63891	Despesas de Saúde	83 332,84	10 968,05	72 364,79	0,00
638911	Reembolsos ADSE	39 449,82	10 968,05	28 481,77	0,00
638912	Serviço Nacional de Saúde (SNS)	43 883,02	0,00	43 883,02	0,00
63899	Outros	99,00	0,00	99,00	0,00
639	Outros encargos sociais	45 885,91	0,00	45 885,91	0,00
6391	Remunerações por doença	20 289,95	0,00	20 289,95	0,00
6393	Pessoal em reserva ou a aguardar aposentação	1 560,52	0,00	1 560,52	0,00
63931	Pessoal a aguardar aposentação	1 560,52	0,00	1 560,52	0,00
6395	Encargos com a saúde	18 833,78	0,00	18 833,78	0,00
63951	Encargos com a saúde-Reembolsos a Trabalhadores	16 053,99	0,00	16 053,99	0,00
63959	Encargos com a Saúde-Outros Serviços	2 779,79	0,00	2 779,79	0,00
6396	Subsídio familiar a crianças e jovens	5 201,66	0,00	5 201,66	0,00
64	Gastos de depreciação e de amortização	1 578 732,84	2 297,98	1 576 434,86	0,00
642	Ativos fixos tangíveis	1 529 608,64	2 297,98	1 527 310,66	0,00
6420	Bens de domínio público, património histórico, artístico e	882 007,37	2 297,98	879 709,39	0,00
64202	Edifícios e outras construções	58 076,82	0,00	58 076,82	0,00
642029	Outros	58 076,82	0,00	58 076,82	0,00
64203	Infraestruturas	809 350,04	0,00	809 350,04	0,00
642031	Rodoviárias	508 610,67	0,00	508 610,67	0,00
642035	Sistemas de esgotos	131 559,64	0,00	131 559,64	0,00
642036	Sistemas de abastecimento de água	42 391,07	0,00	42 391,07	0,00
642037	Redes de comunicações	9 402,99	0,00	9 402,99	0,00
642039	Outras infraestruturas	117 385,67	0,00	117 385,67	0,00
6420391	Outras infraestruturas-Rede pluvial	6 963,00	0,00	6 963,00	0,00
6420392	Outras infraestruturas-Iluminação pública	19 398,12	0,00	19 398,12	0,00
6420398	Outras infraestruturas-Concessões	78 871,80	0,00	78 871,80	0,00
6420399	Outras infraestruturas-Outras	12 152,75	0,00	12 152,75	0,00
64209	Outros bens de domínio público	14 580,51	2 297,98	12 282,53	0,00
6422	Edifícios e outras construções	433 377,38	0,00	433 377,38	0,00
64221	Habitações e edificações para serviços	211 835,59	0,00	211 835,59	0,00
64223	Edifícios e construções com finalidade sociocultural	85 382,47	0,00	85 382,47	0,00
64225	Piscinas e complexos desportivos	46 678,68	0,00	46 678,68	0,00
64229	Outros	89 480,64	0,00	89 480,64	0,00

MUNICÍPIO DE CONSTÂNCIA

Mês de Apuramentos Ano: 2023

Conta	Designação	Mov. Débito	Mov. Crédito	Saldo Débito	Saldo Crédito
6423	Equipamento básico	71 658,28	0,00	71 658,28	0,00
64231	Equipamento informático e de telecomunicações	5 800,40	0,00	5 800,40	0,00
64232	Equipamento para investigação e formação, de medida e	1 468,09	0,00	1 468,09	0,00
64233	Equipamento e material específico dos serviços de saúd	7 418,52	0,00	7 418,52	0,00
64234	Equipamento e material recreativo, desportivo, de educa	15 219,03	0,00	15 219,03	0,00
64235	Equipamento e material para serviços de alimentação, rc	5 153,93	0,00	5 153,93	0,00
64236	Equipamento para agricultura, pesca e jardinagem	3 827,55	0,00	3 827,55	0,00
64237	Equipamento e material de apoio à produção	23 877,74	0,00	23 877,74	0,00
64238	Equipamento militar, de segurança e defesa	8 756,70	0,00	8 756,70	0,00
64239	Outros	136,32	0,00	136,32	0,00
6424	Equipamento de transporte	43 083,40	0,00	43 083,40	0,00
64242	Transportes rodoviários	42 741,40	0,00	42 741,40	0,00
642429	Transportes rodoviários - Outros	42 741,40	0,00	42 741,40	0,00
64243	Transportes marítimos e fluviais	342,00	0,00	342,00	0,00
642439	Transportes marítimos e fluviais - Outros	342,00	0,00	342,00	0,00
6425	Equipamento administrativo	47 440,33	0,00	47 440,33	0,00
64251	Equipamento informático e de telecomunicações	46 080,10	0,00	46 080,10	0,00
64252	Equipamento de escritório e de reprografia	226,05	0,00	226,05	0,00
64253	Mobiliário de escritório e de arquivo	1 134,18	0,00	1 134,18	0,00
6427	Outros ativos fixos tangíveis	52 041,88	0,00	52 041,88	0,00
64271	Equipamento de oficina e reparações	5 906,25	0,00	5 906,25	0,00
64272	Equipamento de decoração e conforto, de utilização com	40 163,56	0,00	40 163,56	0,00
64273	Equipamento individual para fins especiais	668,61	0,00	668,61	0,00
64279	Outros	5 303,46	0,00	5 303,46	0,00
643	Ativos intangíveis	49 124,20	0,00	49 124,20	0,00
6432	Projetos de desenvolvimento	3 784,32	0,00	3 784,32	0,00
6433	Programas de computador e sistemas de informação	31 060,15	0,00	31 060,15	0,00
6436	Outros ativos intangíveis	14 279,73	0,00	14 279,73	0,00
65	Perdas por imparidade	402,98	0,00	402,98	0,00
651	Em contas a receber	402,98	0,00	402,98	0,00
6511	Clientes, contribuintes e utentes	402,98	0,00	402,98	0,00
67	Provisões do período	100 525,32	14 804,20	85 721,12	0,00
679	Outras provisões	100 525,32	14 804,20	85 721,12	0,00
68	Outros gastos	347 860,86	59 145,51	288 715,35	0,00
681	Impostos e taxas	44 502,53	2 383,14	42 119,39	0,00
6811	Impostos diretos	51,25	0,00	51,25	0,00
68111	Imposto sobre o rendimento	51,25	0,00	51,25	0,00
6813	Taxas	44 451,28	2 383,14	42 068,14	0,00
681301	Taxa de audiovisual	4 154,98	233,17	3 921,81	0,00
681302	Taxa de gestão de resíduos - RSU's	16 536,16	407,61	16 128,55	0,00
681303	Taxa de recursos hídricos - água	12 254,95	1 666,76	10 588,19	0,00
681399	Taxas - outras	11 505,19	75,60	11 429,59	0,00
687	Gastos em investimentos não financeiros	61 318,87	52 605,93	8 712,94	0,00
6871	Alienações	5 486,78	0,00	5 486,78	0,00
68712	Ativos fixos tangíveis	5 486,78	0,00	5 486,78	0,00
6873	Abates	55 832,09	52 605,93	3 226,16	0,00
688	Outros	242 039,46	4 156,44	237 883,02	0,00
6881	Correções relativas a períodos anteriores	186 447,06	1 261,88	185 185,18	0,00
68811	Correções de impostos diretos	76 847,44	0,00	76 847,44	0,00
688113	Derrama	16 993,11	0,00	16 993,11	0,00
688115	Imposto municipal sobre imóveis	59 854,33	0,00	59 854,33	0,00

MUNICÍPIO DE CONSTÂNCIA

Mês de Apuramentos Ano: 2023

Conta	Designação	Mov. Débito	Mov. Crédito	Saldo Débito	Saldo Crédito
68813	Outras correções	7 145,57	0,00	7 145,57	0,00
688139	Outras	7 145,57	0,00	7 145,57	0,00
68819	Outras	102 454,05	1 261,88	101 192,17	0,00
688199	Outras correções	102 454,05	1 261,88	101 192,17	0,00
6883	Quotizações	49 342,88	2 894,56	46 448,32	0,00
6889	Outros não especificados	6 249,52	0,00	6 249,52	0,00
68891	Correntes	6 249,52	0,00	6 249,52	0,00
688919	Outros	6 249,52	0,00	6 249,52	0,00
69	Gastos por juros e outros encargos	39 887,79	6 419,31	33 468,48	0,00
691	Juros e encargos suportados	39 876,79	6 419,31	33 457,48	0,00
6911	Juros de financiamentos obtidos	36 991,57	6 419,31	30 572,26	0,00
69112	Médio e Longo Prazo (MLP)	36 991,57	6 419,31	30 572,26	0,00
6912	Juros de locação financeira e concessões	1 349,22	0,00	1 349,22	0,00
69125	Viaturas e outro material de transporte	1 349,22	0,00	1 349,22	0,00
6913	Juros tributários	1 536,00	0,00	1 536,00	0,00
69132	Juros de mora	1 536,00	0,00	1 536,00	0,00
698	Outros encargos	11,00	0,00	11,00	0,00
6989	Outros	11,00	0,00	11,00	0,00
70	Impostos, contribuições e taxas	923 726,35	2 059 084,10	0,00	1 135 357,75
701	Impostos diretos	872 902,89	1 612 504,69	0,00	739 601,80
70103	Derrama	354 976,89	625 869,89	0,00	270 893,00
70105	Imposto municipal sobre imóveis	499 513,67	857 994,67	0,00	358 481,00
70106	Imposto único de circulação	18 412,33	128 640,13	0,00	110 227,80
701062	Famílias	18 412,33	128 640,13	0,00	110 227,80
702	Impostos indiretos	49 280,58	378 472,23	0,00	329 191,65
70208	Impostos indiretos específicos das autarquias locais	0,00	45,70	0,00	45,70
7020803	Ocupação da VIa Pública	0,00	45,70	0,00	45,70
70210	Imposto municipal sobre as transmissões onerosas de in	49 280,58	378 426,53	0,00	329 145,95
704	Taxas, multas e outras penalidades	1 542,88	68 107,18	0,00	66 564,30
7043	Taxas específicas das autarquias locais	1 517,60	65 964,90	0,00	64 447,30
704301	Mercados e feiras	420,00	10 470,41	0,00	10 050,41
704302	Loteamentos e obras	0,00	28 799,70	0,00	28 799,70
704303	Ocupação da via pública	60,30	424,08	0,00	363,78
704308	Taxa municipal de direitos de passagem	0,00	1 744,77	0,00	1 744,77
704399	Outras	1 037,30	24 525,94	0,00	23 488,64
70439902	Taxa pela Emissão do Certificado de Registo	0,00	38,45	0,00	38,45
70439903	Taxa de Gestão de Resíduos	717,21	14 546,80	0,00	13 829,59
70439906	Publicidade	0,00	25,45	0,00	25,45
70439999	Outras	320,09	9 915,24	0,00	9 595,15
7043999901	Taxa de Recursos Hídricos - Água	320,09	7 043,00	0,00	6 722,91
7043999999	Outras	0,00	2 872,24	0,00	2 872,24
7044	Multas e outras penalidades	25,28	2 142,28	0,00	2 117,00
70441	Juros de mora	25,28	846,78	0,00	821,50
70449	Outras multas e penalidades	0,00	1 295,50	0,00	1 295,50
71	Vendas	11 145,62	223 897,63	0,00	212 752,01
711	Mercadorias	10 959,38	223 145,79	0,00	212 186,41
7112	Água	10 917,59	219 555,60	0,00	208 638,01
71121	Água - tarifa variável	10 917,59	219 555,60	0,00	208 638,01
7119	Outras mercadorias	41,79	3 590,19	0,00	3 548,40
712	Produtos acabados e intermédios	186,24	601,84	0,00	415,60
71201	Produtos agrícolas e pecuários	186,24	546,88	0,00	360,64

MUNICÍPIO DE CONSTÂNCIA

Mês de Apuramentos Ano: 2023

Conta	Designação	Mov. Débito	Mov. Crédito	Saldo Débito	Saldo Crédito
71299	Outros	0,00	54,96	0,00	54,96
712999	Outros produtos	0,00	54,96	0,00	54,96
713	Subprodutos, desperdícios, resíduos e refugos	0,00	150,00	0,00	150,00
7139	Outros	0,00	150,00	0,00	150,00
72	Prestações de serviços e concessões	22 938,00	659 551,71	0,00	636 613,71
7203	Serviços específicos das autarquias locais	22 938,00	592 600,74	0,00	569 662,74
720301	Saneamento	5 950,00	114 243,76	0,00	108 293,76
7203011	Saneamento - tarifa variável	3 493,33	63 114,93	0,00	59 621,60
7203012	Saneamento - tarifa fixa	2 456,67	51 128,83	0,00	48 672,16
720302	Resíduos Sólidos	13 143,18	187 569,77	0,00	174 426,59
7203021	Resíduos Sólidos - tarifa variável	4 319,46	86 763,06	0,00	82 443,60
7203022	Resíduos Sólidos - tarifa fixa	3 583,85	74 607,38	0,00	71 023,53
7203023	Resíduos Sólidos - serviços auxiliares	5 239,87	26 199,33	0,00	20 959,46
720303	Transportes Coletivos de Pessoas e Mercadorias	0,00	48,45	0,00	48,45
7203032	Transportes Escolares	0,00	48,45	0,00	48,45
720304	Trabalhos por Conta de Particulares	0,00	657,58	0,00	657,58
720305	Cemitérios	0,00	1 202,70	0,00	1 202,70
720309	Serviços Sociais	28,92	96 778,84	0,00	96 749,92
7203091	Senhas de refeições escolares	28,92	96 778,84	0,00	96 749,92
720310	Serviços Recreativos	0,00	1 441,10	0,00	1 441,10
7203109	Outros serviços recreativos	0,00	1 441,10	0,00	1 441,10
720311	Serviços Culturais	0,00	26 785,84	0,00	26 785,84
720312	Serviços Desporto	0,00	84 521,01	0,00	84 521,01
720399	Outros	3 815,90	79 351,69	0,00	75 535,79
72039901	Água - tarifa fixa	3 815,90	79 351,69	0,00	75 535,79
7205	Concessões	0,00	64 920,00	0,00	64 920,00
720599	Outros subcontratos ou concessões	0,00	64 920,00	0,00	64 920,00
7299	Outros serviços	0,00	2 030,97	0,00	2 030,97
72991	Aluguer de Espaços	0,00	853,72	0,00	853,72
72992	Atividades de Saúde	0,00	453,00	0,00	453,00
72999	Outros	0,00	724,25	0,00	724,25
74	Trabalhos para a própria entidade	0,00	3 405,75	0,00	3 405,75
741	Ativos fixos tangíveis	0,00	3 405,75	0,00	3 405,75
741003	Trab propria Entidade-Muro Rua Santa Ana-Constancia	0,00	2 688,86	0,00	2 688,86
741004	Trab propria Entidade-Campo de Jogos de Malpique-Ber	0,00	716,89	0,00	716,89
75	Transferências e subsídios correntes obtidos	570 006,63	4 910 756,20	0,00	4 340 749,57
751	Transferências correntes	570 006,63	4 910 756,20	0,00	4 340 749,57
7511	Administrações Públicas	447 779,57	4 752 074,71	0,00	4 304 295,14
75111	Estado	447 779,57	4 749 245,89	0,00	4 301 466,32
751113	Fundo de Equilíbrio Financeiro (FEF)	0,00	3 090 822,00	0,00	3 090 822,00
751114	Fundo Social Municipal (FSM)	0,00	121 593,00	0,00	121 593,00
751115	Participação no IRS	284 524,00	492 256,00	0,00	207 732,00
751117	Transferências de competências - Lei n.º 50/2018	52 416,00	794 433,00	0,00	742 017,00
751118	Participação do IVA	86 113,19	165 250,19	0,00	79 137,00
751119	Outras	24 726,38	84 891,70	0,00	60 165,32
75111902	Transf. Corrente - Segurança Social	0,00	11 849,52	0,00	11 849,52
7511190201	Transf. Corrente - Segurança Social - CPCJ	0,00	11 849,52	0,00	11 849,52
75111903	Transf. Corrente - IEFP	0,00	10 194,54	0,00	10 194,54
7511190301	Transf. Corrente - IEFP - CEI's	0,00	10 194,54	0,00	10 194,54
75111904	Transf. Corrente - ICNF - Fundo Florestal Permanente	24 726,38	62 710,63	0,00	37 984,25
7511190401	Transf. Corrente - ICNF - Gabinete Técnico Florestal	15 726,38	26 210,63	0,00	10 484,25

MUNICÍPIO DE CONSTÂNCIA

Mês de Apuramentos Ano: 2023

Conta	Designação	Mov. Débito	Mov. Crédito	Saldo Débito	Saldo Crédito
7511190402	Transf. Corrente - ICNF - Apoio Funcionamento Equipas	9 000,00	36 500,00	0,00	27 500,00
7511199	Transf. Corrente - Administração Central - Outras	0,00	137,01	0,00	137,01
751119901	Transf. Corrente - Administração Central - Outras - DGAI	0,00	137,01	0,00	137,01
75113	Administração Local	0,00	2 828,82	0,00	2 828,82
751131	Associações de Municípios	0,00	2 165,82	0,00	2 165,82
751132	Municípios	0,00	663,00	0,00	663,00
7514	Resto do Mundo	122 227,06	122 681,49	0,00	454,43
75141	FEDER	76 576,35	77 030,78	0,00	454,43
75143	Fundo Social Europeu	45 650,71	45 650,71	0,00	0,00
7515	Sociedades e quase sociedades não financeiras	0,00	36 000,00	0,00	36 000,00
76	Reversões	0,00	23 161,34	0,00	23 161,34
762	De perdas por imparidade	0,00	3 369,40	0,00	3 369,40
7621	Em contas a receber	0,00	3 369,40	0,00	3 369,40
76211	Clientes, contribuintes e utentes	0,00	3 369,40	0,00	3 369,40
763	De provisões	0,00	19 791,94	0,00	19 791,94
7633	Processos judiciais em curso	0,00	19 791,94	0,00	19 791,94
78	Outros rendimentos	118 658,45	1 407 708,49	0,00	1 289 050,04
781	Rendimentos suplementares	0,00	813,01	0,00	813,01
7819	Outros rendimentos suplementares	0,00	813,01	0,00	813,01
78197	Não especificados inerentes ao valor acrescentado	0,00	813,01	0,00	813,01
787	Rendimentos em investimentos não financeiros	73 009,16	375 085,67	0,00	302 076,51
7871	Alienações	23 000,00	46 000,00	0,00	23 000,00
78712	Ativos fixos tangíveis	23 000,00	46 000,00	0,00	23 000,00
7873	Rendas em propriedades de investimento	50 009,16	329 085,67	0,00	279 076,51
78731	Terrenos	49 231,04	256 042,20	0,00	206 811,16
787311	Terenos e Recursos Naturais	750,00	13 637,00	0,00	12 887,00
787312	Rendas Terrenos Concessionário Energia Elétrica (EDP)	48 481,04	242 405,20	0,00	193 924,16
78732	Edifícios e outras construções	778,12	73 043,47	0,00	72 265,35
788	Outros	45 649,29	1 031 809,81	0,00	986 160,52
7881	Correções relativas a períodos anteriores	45 649,29	169 313,42	0,00	123 664,13
78819	Outras	45 649,29	169 313,42	0,00	123 664,13
788199	Outras correções	45 649,29	169 313,42	0,00	123 664,13
7883	Imputação de subsídios e transferências para investimer	0,00	715 030,50	0,00	715 030,50
78831	Administrações Públicas	0,00	228 647,69	0,00	228 647,69
788311	Estado	0,00	220 496,25	0,00	220 496,25
7883111	Cooperação Técnica e Financeira	0,00	8 891,34	0,00	8 891,34
78831112	Contratos-Programa	0,00	8 891,34	0,00	8 891,34
7883119	Outros	0,00	211 604,91	0,00	211 604,91
788312	Serviços e Fundos Autónomos	0,00	5 000,00	0,00	5 000,00
7883129	Outros	0,00	5 000,00	0,00	5 000,00
788312901	Fundo Ambiental	0,00	5 000,00	0,00	5 000,00
788313	Administração Local	0,00	3 151,44	0,00	3 151,44
7883132	Municípios	0,00	3 151,44	0,00	3 151,44
78834	Resto do Mundo	0,00	445 306,27	0,00	445 306,27
788341	FEDER	0,00	429 486,91	0,00	429 486,91
788342	Fundo de Coesão	0,00	5 633,76	0,00	5 633,76
788344	LEADER	0,00	6 435,60	0,00	6 435,60
788349	Outras	0,00	3 750,00	0,00	3 750,00
78835	Sociedades e Quase Sociedades Não FInanceiras	0,00	41 076,54	0,00	41 076,54
7889	Outros não especificados	0,00	147 465,89	0,00	147 465,89
78891	Correntes	0,00	147 465,89	0,00	147 465,89

MUNICÍPIO DE CONSTÂNCIA

Mês de Apuramentos Ano: 2023

Conta	Designação	Mov. Débito	Mov. Crédito	Saldo Débito	Saldo Crédito
788919	Outros não especificados-Correntes	0,00	147 465,89	0,00	147 465,89
79	Juros, dividendos e outros rendimentos similares	2 067,01	3 645,84	0,00	1 578,83
792	Dividendos obtidos	2 067,01	3 645,84	0,00	1 578,83
7922	Outras entidades	2 067,01	3 645,84	0,00	1 578,83
79222	Fundo de Apoio Municipal (FAM)	1 822,92	3 401,75	0,00	1 578,83
79229	Outros	244,09	244,09	0,00	0,00
81	Resultado Líquido do Período	480 080,32	480 080,32	0,00	0,00
818	Resultado líquido	480 080,32	480 080,32	0,00	0,00
	Totais Gerais:	**131 905 722,69**	**131 905 722,69**	**73 828 598,81**	**73 828 598,81**

PRESTAÇÃO DE CONTAS
2023

VOLUME I

4. Demonstrações Financeiras
(Individuais)

- Balanço
- Demonstração de resultados por natureza
- Demonstração das alterações no património líquido
- Demonstração dos fluxos de caixa
- Dívida total
- Anexo / Notas explicativas às demonstrações financeiras
- Balancete analítico
- Termo do Balanço à Tesouraria a 31.12.2023

Constância
MUNICÍPIO

CONTAGEM FÍSICA AO ENCERRAMENTO DA TESOURARIA

Data: *31 de dezembro de 2023* **Hora: 11h30**

Aos trinta e um dias do mês de dezembro do ano de dois mil e vinte e três, na Tesouraria da Câmara Municipal, procedeu-se à contagem física das disponibilidades em numerário, cheques e outros documentos existentes na Tesouraria, sob a responsabilidade da Tesoureira Marisa Susana Morais Jesus, pelos seguintes elementos: O Presidente da Câmara, Dr. Sérgio Miguel Santos Pereira de Oliveira, a Chefe da Divisão Municipal Administrativa e Financeira, Drª. Marisa Eduarda Pereira da Costa Figueiredo, e o Técnico Superior, Dr. Nuno Manuel Alves Ruivo, que lavrará o termo de contagem que decorre do cumprimento do previsto na alínea d) do ponto 2.9.10.1.9 do POCAL, conjugado com o previsto na alínea d) do n.º 4 do artigo 17.º do Sistema de Controlo Interno, aprovado em 19 de março de 2008.

Notas				
500,00 €	x	0	=	0,00 €
200,00 €	x	0	=	0,00 €
100,00 €	x	0	=	0,00 €
50,00 €	x	0	=	0,00 €
20,00 €	x	19	=	380,00 €
10,00 €	x	54	=	540,00 €
5,00 €	x	26	=	130,00 €
		Total Notas »»		1 050,00 €

Moedas				
2,00 €	x	3	=	6,00 €
1,00 €	x	38	=	38,00 €
0,50 €	x	55	=	27,50 €
0,20 €	x	69	=	13,80 €
0,10 €	x	50	=	5,00 €
0,05 €	x	95	=	4,75 €
0,02 €	x	93	=	1,86 €
0,01 €	x	203	=	2,03 €
		Total Moedas »»		98,94 €

Cheques em Caixa	
Total Cheques »»	0,00 €

TOTAL GERAL	1 148,94 €

Outros Documentos Pendentes	
Total Outros Documentos Pendentes »»	0,00 €

Assinaturas dos intervenientes indicados:

O Técnico Superior

A Chefe Divisão Munic. Adm. Financeira

O Presidente da Câmara

RESUMO DIÁRIO DA TESOURARIA

Data	Nº Pág.
31/12/2023	1

Número	Ano
243	2023

MUNICÍPIO DE CONSTÂNCIA

Movimentos de Tesouraria		Saldo do dia Anterior	Entrada do Dia	Soma	Saída do Dia	Saldo para o Dia Seguinte
CAIXA		1 148,94	180,90	1 329,84	180,90	**1 148,94**
FUNDOS FIXOS		0,00	0,00	0,00	0,00	**0,00**
FUNDOS DE CAIXA		145,00	0,00	145,00	0,00	**145,00**
BANCOS						
Á ORDEM	Banco : CAIXA GERAL DE DEPÓSITOS Conta : PT50003502610000023513085 - Principal	24 909,44	0,00	24 909,44	0,00	**24 909,44**
	Banco : CAIXA GERAL DE DEPÓSITOS Conta : PT50003502610000706323051 - Débitos Diretos Refeições/ViaVerde	112 114,85	0,00	112 114,85	180,90	**111 933,95**
	Banco : BANCO SANTANDER TOTTA, SA Conta : PT50001800000633100200135 - Santander Totta	2 450,83	0,00	2 450,83	0,00	**2 450,83**
	Banco : CAIXA GERAL DE DEPÓSITOS Conta : PT50003502610000182823072 - Operações de Tesouraria	24 168,72	0,00	24 168,72	0,00	**24 168,72**
	Banco : BANCO BPI, SA Conta : PT50001000002105432010186 - BPI - Financiamentos	64 089,34	0,00	64 089,34	0,00	**64 089,34**
Sub-Total :		**227 733,18**	**0,00**	**227 733,18**	**180,90**	**227 552,28**
APLICAÇÕES DE TESOURARIA						
Títulos Negociáveis		0,00	0,00	0,00	0,00	**0,00**
Outras		0,00	0,00	0,00	0,00	**0,00**
Sub-Total :		**0,00**	**0,00**	**0,00**	**0,00**	**0,00**
Total de Disponibilidades :		**229 027,12**	**180,90**	**229 208,02**	**361,80**	**228 846,22**
DOCUMENTOS		0,00	0,00	0,00	0,00	**0,00**
Total de Movimentos de Tesouraria :		**229 027,12**	**180,90**	**229 208,02**	**361,80**	**228 846,22**
OPERAÇÕES ORÇAMENTAIS		204 858,40	0,00	204 858,40	180,90	**204 677,50**
OPERAÇÕES NÃO ORÇAMENTAIS		24 168,72	0,00	24 168,72	0,00	**24 168,72**

Decomposição do Saldo em Numerário Para o Dia Seguinte		
	Em Dinheiro	**1 148,94**
	Em Cheques e Vales Postais	**0,00**

Emitido por: Contendo por: Tomei Conhecimento

Assinado por: **MARISA SUSANA MORAIS DE JESUS**
Num. de Identificação: 11849451
Data: 2024.01.15 11:10:08+00'00'

(Tesouraria)

Assinado por: **CATARINA ADELAIDE BRAZ TANQUEIRO ANTUNES DA COSTA**
Num. de Identificação: 11581071
Data: 2024.01.15 11:53:01+00'00'

(Contabilidade)

Assinado por: **MARIA HELENA SOARES ROXO**
Num. de Identificação: 06812289
Data: 2024.01.15 17:19:29+00'00'

(Orgão Executivo)

PRESTAÇÃO DE CONTAS
2023

VOLUME I

1. Introdução

2. Relatório de gestão

3. Certificação Legal de Contas
(Art.º 77 da Lei 73/2013 de 03 de setembro)

4. Demonstrações Financeiras
(Individuais)

5. Demonstrações Financeiras Previsionais

6. Demonstrações Orçamentais

7. Contabilidade de Gestão

8. Mapas exigidos pela Lei que aprovou as regras aplicáveis à assunção de compromissos e aos pagamentos em atraso das entidades públicas
(Lei 8/2012 de 21 fev)

9. Mapa dos Contratos de avença e tarefa
(alinea c) do artº 5 da Lei 35/2014 de 20 de junho)

10. Outros

11. Balanço social

PRESTAÇÃO
DE CONTAS
2023

VOLUME I

5. Demonstrações Financeiras Previsionais

- Balanço previsional
- Demonstração de resultados por natureza previsional
- Demonstração dos fluxos de caixa previsional

DEMONSTRAÇÕES FINANCEIRAS PREVISIONAIS

Os documentos previsionais de 2023 não incorporaram demonstrações financeiras previsionais porquanto o SNC-AP ter entrado em vigor a 01.01.2020.

Não obstante, o art. 105.º da Lei n.º 12/2022, de 27 de junho, que aprovou a Lei do Orçamento de Estado para 2022, determinou que em 2022 e 2023 não é obrigatória a elaboração das demonstrações financeiras previsionais previstas no parágrafo 17 da NCP 1.

Artigo 105.º
Sistema de Normalização Contabilística para as Administrações Públicas na administração local
1 — Em 2022, todas as entidades integradas no subsetor da administração local aplicam o SNC-AP.
2 — Nos anos de 2022 e 2023, não é obrigatória para as entidades da administração local a elaboração das demonstrações financeiras previsionais previstas no parágrafo 17 da Norma de Contabilidade Pública 1 (NCP 1) do SNC -AP.

PRESTAÇÃO DE CONTAS
2023

VOLUME I

1. Introdução

2. Relatório de gestão

3. Certificação Legal de Contas
(Art.º 77 da Lei 73/2013 de 03 de setembro)

4. Demonstrações Financeiras
(Individuais)

5. Demonstrações Financeiras Previsionais

6. Demonstrações Orçamentais

7. Contabilidade de Gestão

8. Mapas exigidos pela Lei que aprovou as regras aplicáveis à assunção de compromissos e aos pagamentos em atraso das entidades públicas
(Lei 8/2012 de 21 fev)

9. Mapa dos Contratos de avença e tarefa
(alinea c) do artº 5 da Lei 35/2014 de 20 de junho)

10. Outros

11. Balanço social

PRESTAÇÃO DE CONTAS
2023

VOLUME I

6. Demonstrações Orçamentais

- Demonstrações Previsionais
  - Orçamento e Plano Orçamental Plurianual
  - Plano Plurianual de Investimentos (PPI)
- Demonstrações de relato (Individuais)

Designação da Entidade:	Município de Constância

Demonstrações previsionais		
Designação	**Norma de Contabilidade Pública**	**Data deliberação de aprovação**
Orçamento e plano orçamental plurianual – 2023/2027	NCP 26	**Reunião câmara:** 28.11.2022 **Sessão da Assembleia Municipal**: 16.12.2022
Grande Opções do Plano – 2023/2027	NCP 26	
Plano de Plurianual de Investimentos (PPI) – 2023/2027	NCP 26	
Atividades Mais Relevantes (AMR) – 2023/2027	NCP 26	

PRESTAÇÃO DE CONTAS
2023

VOLUME I

6. Demonstrações Orçamentais

- Demonstrações Previsionais
- Demonstrações de relato (Individuais)
  - Demonstração de desempenho orçamental
  - Demonstração de execução orçamental da receita
  - Demonstração de execução orçamental da despesa
  - Demonstração da execução das grandes opções do plano
  - Demonstração da execução do plano plurianual de investimentos
  - Demonstração da execução das atividades mais relevantes
  - Anexo às demonstrações orçamentais
  - Outras divulgações
  - Dívidas a terceiros por antiguidade de saldos
  - Encargos contratuais

MUNICÍPIO DE CONSTÂNCIA

Demonstração do desempenho orçamental do período findo em 31 de Dezembro de 2023

Valores em €

RUBRICA	RECEBIMENTOS	FONTES DE FINANCIAMENTO (n)						(n-1)
		RP	RG	UE	EMPR	FUNDOS ALHEIOS	TOTAL	
	Saldo da gerência anterior	136 662,34	0,00	146 776,34	0,00	64 628,52	348 067,20	619 854,38
	Operações Orçamentais [1]	136 662,34	0,00	146 776,34	0,00	0,00	283 438,68	605 163,03
	Devolução do saldo oper. Orçamentais	0,00	0,00	0,00	0,00	0,00	0,00	0,00
	Operações de tesouraria [A]	0,00	0,00	0,00	0,00	64 628,52	64 628,52	14 691,35
	Recebimento do saldo devolvido por terceiras entidades	0,00	0,00	0,00	0,00	0,00	0,00	0,00
	Receita corrente	6 525 570,70	0,00	76 576,35	0,00	0,00	6 602 147,05	6 494 558,21
R1	Receita Fiscal	990 199,55	0,00	0,00	0,00	0,00	990 199,55	999 682,92
R1.1	Impostos diretos	990 199,55	0,00	0,00	0,00	0,00	990 199,55	999 682,92
R1.2	Impostos indiretos	0,00	0,00	0,00	0,00	0,00	0,00	0,00
R2	Contribuições para sistemas de proteção social e subsistemas de saúd	0,00	0,00	0,00	0,00	0,00	0,00	0,00
R3	Taxas, multas e outras penalidades	67 343,33	0,00	0,00	0,00	0,00	67 343,33	90 691,28
R4	Rendimentos de propriedade	206 811,16	0,00	0,00	0,00	0,00	206 811,16	192 532,40
R5	Transferências e subsídios correntes	4 362 267,93	0,00	76 576,35	0,00	0,00	4 438 844,28	4 432 141,40
R5.1	Transferências correntes	4 362 267,93	0,00	76 576,35	0,00	0,00	4 438 844,28	4 432 141,40
R5.1.1	Administrações Públicas	4 326 100,08	0,00	76 576,35	0,00	0,00	4 402 676,43	4 389 866,20
R5.1.1.1	Administração Central - Estado Português	4 257 777,77	0,00	76 576,35	0,00	0,00	4 334 354,12	4 301 204,41
R5.1.1.2	Administração Central - Outras entidades	10 159,08	0,00	0,00	0,00	0,00	10 159,08	16 434,59
R5.1.1.3	Segurança Social	11 849,52	0,00	0,00	0,00	0,00	11 849,52	11 849,52
R5.1.1.4	Administração Regional	0,00	0,00	0,00	0,00	0,00	0,00	0,00
R5.1.1.5	Administração Local	46 313,71	0,00	0,00	0,00	0,00	46 313,71	60 377,68
R5.1.2	Exterior - U E	0,00	0,00	0,00	0,00	0,00	0,00	0,00
R5.1.3	Outras	36 167,85	0,00	0,00	0,00	0,00	36 167,85	42 275,20
R5.2	Subsídios correntes	0,00	0,00	0,00	0,00	0,00	0,00	0,00
R6	Venda de bens e serviços	880 599,35	0,00	0,00	0,00	0,00	880 599,35	775 348,20
R7	Outras receitas correntes	18 349,38	0,00	0,00	0,00	0,00	18 349,38	4 162,01
	Receita de capital	785 644,00	0,00	100 518,63	0,00	0,00	886 162,63	1 236 322,08
R8	Venda de bens de investimento	23 000,00	0,00	0,00	0,00	0,00	23 000,00	0,00
R9	Transferências e subsídios de capital	762 644,00	0,00	100 518,63	0,00	0,00	863 162,63	1 119 750,02
R9.1	Transferências de capital	762 644,00	0,00	100 518,63	0,00	0,00	863 162,63	1 119 750,02
R9.1.1	Administrações Públicas	762 644,00	0,00	100 518,63	0,00	0,00	863 162,63	1 119 750,02
R9.1.1.1	Administração Central - Estado Português	762 644,00	0,00	100 518,63	0,00	0,00	863 162,63	1 119 750,02
R9.1.1.2	Administração Central - Outras entidades	0,00	0,00	0,00	0,00	0,00	0,00	0,00
R9.1.1.3	Segurança Social	0,00	0,00	0,00	0,00	0,00	0,00	0,00
R9.1.1.4	Administração Regional	0,00	0,00	0,00	0,00	0,00	0,00	0,00
R9.1.1.5	Administração Local	0,00	0,00	0,00	0,00	0,00	0,00	0,00
R9.1.2	Exterior - U E	0,00	0,00	0,00	0,00	0,00	0,00	0,00
R9.1.3	Outras	0,00	0,00	0,00	0,00	0,00	0,00	0,00
R9.2	Subsídios de capital	0,00	0,00	0,00	0,00	0,00	0,00	0,00
R10	Outras receitas de capital	0,00	0,00	0,00	0,00	0,00	0,00	116 572,06
R11	Reposições não abatidas aos pagamentos	0,00	0,00	0,00	0,00	0,00	0,00	3 125,00
	Receita efetiva [2]	7 311 214,70	0,00	177 094,98	0,00	0,00	7 488 309,68	7 734 005,29
	Receita não efetiva [3]	1 822,92	0,00	0,00	0,00	0,00	1 822,92	3 224,42
R12	Receita com ativos financeiros	1 822,92	0,00	0,00	0,00	0,00	1 822,92	3 224,42
R13	Receita com passivos financeiros	0,00	0,00	0,00	0,00	0,00	0,00	0,00
	Soma [4]=[1]+[2]+[3]	7 449 699,96	0,00	323 871,32	0,00	0,00	7 773 571,28	8 342 392,74
	Operações de tesouraria [B]	0,00	0,00	0,00	0,00	10 502,10	10 502,10	55 235,28

MUNICÍPIO DE CONSTÂNCIA

Demonstração do desempenho orçamental do período findo em 31 de Dezembro de 2023

Valores em €

RUBRICA	PAGAMENTOS	FONTES DE FINANCIAMENTO (n)						(n-1)
		RP	RG	UE	EMPR	FUNDOS ALHEIOS	TOTAL	
	Despesa corrente	6 547 675,95	0,00	82 171,14	0,00	0,00	6 629 847,09	6 061 513,56
D1	Despesas com o pessoal	3 275 114,73	0,00	30 946,48	0,00	0,00	3 306 061,21	3 133 133,00
D1.1	Remunerações Certas e Permanentes	2 495 434,86	0,00	30 145,96	0,00	0,00	2 525 580,82	2 380 979,37
D1.2	Abonos Variáveis ou Eventuais	102 898,46	0,00	800,52	0,00	0,00	103 698,98	102 955,78
D1.3	Segurança Social	676 781,41	0,00	0,00	0,00	0,00	676 781,41	649 197,85
D2	Aquisição de bens e serviços	2 466 183,41	0,00	38 215,49	0,00	0,00	2 504 398,90	2 203 133,43
D3	Juros e outros encargos	29 290,92	0,00	0,00	0,00	0,00	29 290,92	11 466,10
D4	Transferências e subsídios correntes	676 939,10	0,00	12 582,04	0,00	0,00	689 521,14	623 244,36
D4.1	Transferências correntes	636 120,78	0,00	12 582,04	0,00	0,00	648 702,82	623 244,36
D4.1.1	Administrações Públicas	231 498,25	0,00	12 582,04	0,00	0,00	244 080,29	205 633,55
D4.1.1.1	Administração Central - Estado Português	0,00	0,00	0,00	0,00	0,00	0,00	0,00
D4.1.1.2	Administração Central - Outras entidades	107 565,00	0,00	0,00	0,00	0,00	107 565,00	112 350,93
D4.1.1.3	Segurança Social	0,00	0,00	0,00	0,00	0,00	0,00	0,00
D4.1.1.4	Administração Regional	0,00	0,00	0,00	0,00	0,00	0,00	0,00
D4.1.1.5	Administração Local	123 933,25	0,00	12 582,04	0,00	0,00	136 515,29	93 282,62
D4.1.2	Entidades do setor não lucrativo	345 540,92	0,00	0,00	0,00	0,00	345 540,92	379 434,68
D4.1.3	Famílias	59 081,61	0,00	0,00	0,00	0,00	59 081,61	38 176,13
D4.1.4	Outras	0,00	0,00	0,00	0,00	0,00	0,00	0,00
D4.2	Subsídios correntes	40 818,32	0,00	0,00	0,00	0,00	40 818,32	0,00
D5	Outras despesas correntes	100 147,79	0,00	427,13	0,00	0,00	100 574,92	90 536,67
	Despesa de capital	816 182,48	0,00	44 617,71	0,00	0,00	860 800,19	1 886 460,33
D6	Aquisição de bens de capital	768 145,46	0,00	44 617,71	0,00	0,00	812 763,17	1 817 065,27
D7	Transferência e subsídios de capital	48 037,02	0,00	0,00	0,00	0,00	48 037,02	69 395,06
D7.1	Transferências de capital	48 037,02	0,00	0,00	0,00	0,00	48 037,02	69 395,06
D7.1.1	Administrações Públicas	6 010,77	0,00	0,00	0,00	0,00	6 010,77	3 114,22
D7.1.1.1	Administração Central - Estado Português	0,00	0,00	0,00	0,00	0,00	0,00	0,00
D7.1.1.2	Administração Central - Outras entidades	1 500,00	0,00	0,00	0,00	0,00	1 500,00	0,00
D7.1.1.3	Segurança Social	0,00	0,00	0,00	0,00	0,00	0,00	0,00
D7.1.1.4	Administração Regional	0,00	0,00	0,00	0,00	0,00	0,00	0,00
D7.1.1.5	Administração Local	4 510,77	0,00	0,00	0,00	0,00	4 510,77	3 114,22
D7.1.2	Entidades do setor não lucrativo	42 026,25	0,00	0,00	0,00	0,00	42 026,25	66 280,84
D7.1.3	Famílias	0,00	0,00	0,00	0,00	0,00	0,00	0,00
D7.1.4	Outras	0,00	0,00	0,00	0,00	0,00	0,00	0,00
D7.2	Subsídios de capital	0,00	0,00	0,00	0,00	0,00	0,00	0,00
D8	Outras despesas de capital	0,00	0,00	0,00	0,00	0,00	0,00	0,00
	Despesa efetiva [5]	7 363 858,43	0,00	126 788,85	0,00	0,00	7 490 647,28	7 947 973,89
	Despesa não efetiva [6]	78 246,50	0,00	0,00	0,00	0,00	78 246,50	110 980,17
D9	Despesa com ativos financeiros	0,00	0,00	0,00	0,00	0,00	0,00	0,00
D10	Despesa com passivos financeiros	78 246,50	0,00	0,00	0,00	0,00	78 246,50	110 980,17
	Soma [7]=[5]+[6]	7 442 104,93	0,00	126 788,85	0,00	0,00	7 568 893,78	8 058 954,06
	Operações de tesouraria [C]	0,00	0,00	0,00	0,00	50 961,90	50 961,90	5 298,11
	Saldo para a gerência seguinte	7 595,03	0,00	197 082,47	0,00	24 168,72	228 846,22	348 067,20
	Operações orçamentais [8] = [4]-[7]	7 595,03	0,00	197 082,47	0,00	0,00	204 677,50	283 438,68
	Operações de tesouraria [D]=[A]+[B]-[C]	0,00	0,00	0,00	0,00	24 168,72	24 168,72	64 628,52
	Saldo global [2] - [5]	-52 643,73	0,00	50 306,13	0,00	0,00	-2 337,60	-213 968,60
	Despesa primária	7 334 567,51	0,00	126 788,85	0,00	0,00	7 461 356,36	7 936 507,79
	Saldo corrente	-22 105,25	0,00	-5 594,79	0,00	0,00	-27 700,04	433 044,65
	Saldo de capital	-30 538,48	0,00	55 900,92	0,00	0,00	25 362,44	-650 138,25
	Saldo primário	-23 352,81	0,00	50 306,13	0,00	0,00	26 953,32	-202 502,50
	Receita total [1] + [2] + [3]	7 449 699,96	0,00	323 871,32	0,00	0,00	7 773 571,28	8 342 392,74
	Despesa total [5] + [6]	7 442 104,93	0,00	126 788,85	0,00	0,00	7 568 893,78	8 058 954,06

PRESTAÇÃO DE CONTAS
2023

VOLUME I

6. Demonstrações Orçamentais

- Demonstrações Previsionais
- Demonstrações de relato (Individuais)
  - Demonstração de desempenho orçamental
  - Demonstração de execução orçamental da receita
  - Demonstração de execução orçamental da despesa
  - Demonstração da execução das grandes opções do plano
  - Demonstração da execução do plano plurianual de investimentos
  - Demonstração da execução das atividades mais relevantes
  - Anexo às demonstrações orçamentais
  - Outras divulgações
  - Dívidas a terceiros por antiguidade de saldos
  - Encargos contratuais

Demonstração de Execução Orçamental da Receita

Ano: 2023

MUNICÍPIO DE CONSTÂNCIA

(designação da autarquia local)

Euros

Rúbrica	Descrição	Previsões corrigidas	Rec. p/ cobrar per. anteriores	Receitas liquidadas	Liquidações anuladas	Receitas cobradas brutas	Reembolsos e Restituições		Receitas cobradas líquidas			Rec. p/ cobrar final do período	Grau exec. orçamental	
							Emitidos	Pagos	Períodos anteriores	Período corrente	Total		Períodos anteriores	Período corrente
	Receita corrente													
01	Impostos directos	927 279,00	0,00	990 199,55	0,00	990 199,55	0,00	0,00	0,00	990 199,55	990 199,55	0,00	0,000	106,786
0102	Outros	927 279,00	0,00	990 199,55	0,00	990 199,55	0,00	0,00	0,00	990 199,55	990 199,55	0,00	0,000	106,786
010202	Imposto municipal sobre imóveis	372 912,00	0,00	313 057,67	0,00	313 057,67	0,00	0,00	0,00	313 057,67	313 057,67	0,00	0,000	83,949
010203	Imposto único de circulação	96 256,00	0,00	109 989,59	0,00	109 989,59	0,00	0,00	0,00	109 989,59	109 989,59	0,00	0,000	114,268
010204	Imposto municipal sobre transm. onerosas imóveis	210 130,00	0,00	336 165,40	0,00	336 165,40	0,00	0,00	0,00	336 165,40	336 165,40	0,00	0,000	159,980
010205	Derrama	247 980,00	0,00	230 986,89	0,00	230 986,89	0,00	0,00	0,00	230 986,89	230 986,89	0,00	0,000	93,147
010299	Impostos directos diversos	1,00	0,00	0,00	0,00	0,00	0,00	0,00	0,00	0,00	0,00	0,00	0,000	0,000
04	Taxas, multas e outras penalidades	84 412,00	1 348,20	68 181,01	795,59	67 449,81	106,48	106,48	680,42	66 662,91	67 343,33	0,00	0,806	78,973
0401	Taxas	82 409,00	868,20	66 038,73	770,31	65 332,96	106,48	106,48	680,42	64 546,06	65 226,48	0,00	0,826	78,324
040123	Taxas específicas das autarquias locais	82 409,00	868,20	66 038,73	770,31	65 332,96	106,48	106,48	680,42	64 546,06	65 226,48	0,00	0,826	78,324
04012301	Mercados e feiras	9 670,00	234,25	11 678,41	570,00	11 372,66	105,00	105,00	9,25	11 258,41	11 267,66	0,00	0,096	116,426
04012302	Loteamentos e obras	54 225,00	0,00	28 799,70	0,00	28 799,70	0,00	0,00	0,00	28 799,70	28 799,70	0,00	0,000	53,111
04012303	Ocupação da via pública	1 830,00	0,00	469,78	60,30	409,48	0,00	0,00	0,00	409,48	409,48	0,00	0,000	22,376
04012306	Saneamento	1,00	101,10	0,00	0,00	0,00	0,00	0,00	0,00	0,00	0,00	0,00	0,000	0,000
04012308	Taxa Municipal de Direitos de Passagem (TMDP)	1 627,00	0,00	1 744,77	0,00	1 744,77	0,00	0,00	0,00	1 744,77	1 744,77	0,00	0,000	107,238
04012399	Outras	15 056,00	532,85	23 346,07	140,01	23 006,35	1,48	1,48	671,17	22 333,70	23 004,87	0,00	4,458	148,338
0401239901	Taxa de depósito da ficha técnica da habitação	1,00	0,00	0,00	0,00	0,00	0,00	0,00	0,00	0,00	0,00	0,00	0,000	0,000
0401239902	Taxa pela emissão do Certificado de Registo	23,00	0,00	38,45	0,00	38,45	0,00	0,00	0,00	38,45	38,45	0,00	0,000	167,174
0401239903	Taxa de Gestão de Resíduos (TGR)	1,00	331,92	13 508,38	120,26	13 262,13	0,99	0,99	443,94	12 817,20	13 261,14	0,00	44394,000	1281720,000
0401239906	Publicidade	31,00	0,00	25,45	0,00	25,45	0,00	0,00	0,00	25,45	25,45	0,00	0,000	82,097
0401239999	Outras	15 000,00	200,93	9 773,79	19,75	9 680,32	0,49	0,49	227,23	9 452,60	9 679,83	0,00	1,515	63,017
0402	Multas e outras penalidades	2 003,00	480,00	2 142,28	25,28	2 116,85	0,00	0,00	0,00	2 116,85	2 116,85	0,00	0,000	105,684
040201	Juros de mora	217,00	0,00	846,78	25,28	821,35	0,00	0,00	0,00	821,35	821,35	0,00	0,000	378,502
040202	Juros compensatórios	1,00	0,00	0,00	0,00	0,00	0,00	0,00	0,00	0,00	0,00	0,00	0,000	0,000
040204	Coimas e penalidades por contra-ordenações	1,00	480,00	0,00	0,00	0,00	0,00	0,00	0,00	0,00	0,00	0,00	0,000	0,000
040299	Multas e penalidades diversas	1 784,00	0,00	1 295,50	0,00	1 295,50	0,00	0,00	0,00	1 295,50	1 295,50	0,00	0,000	72,618
05	Rendimentos da propriedade	193 838,00	201,92	207 561,16	951,92	206 811,16	0,00	0,00	0,00	206 811,16	206 811,16	0,00	0,000	106,693
0502	Juros-Sociedades financeiras	100,00	0,00	0,00	0,00	0,00	0,00	0,00	0,00	0,00	0,00	0,00	0,000	0,000
050201	Bancos e outras instituições financeiras	100,00	0,00	0,00	0,00	0,00	0,00	0,00	0,00	0,00	0,00	0,00	0,000	0,000
0510	Rendas	193 738,00	201,92	207 561,16	951,92	206 811,16	0,00	0,00	0,00	206 811,16	206 811,16	0,00	0,000	106,748
051001	Terrenos	13 473,00	201,92	13 637,00	951,92	12 887,00	0,00	0,00	0,00	12 887,00	12 887,00	0,00	0,000	95,651
051003	Habitações	1,00	0,00	0,00	0,00	0,00	0,00	0,00	0,00	0,00	0,00	0,00	0,000	0,000
051004	Edifícios	1,00	0,00	0,00	0,00	0,00	0,00	0,00	0,00	0,00	0,00	0,00	0,000	0,000
051005	Bens de domínio público	180 262,00	0,00	193 924,16	0,00	193 924,16	0,00	0,00	0,00	193 924,16	193 924,16	0,00	0,000	107,579
051099	Outros	1,00	0,00	0,00	0,00	0,00	0,00	0,00	0,00	0,00	0,00	0,00	0,000	0,000
06	Transferências correntes	4 753 630,00	79 270,75	4 464 439,74	52 451,46	4 491 295,74	52 451,46	52 451,46	78 369,00	4 360 475,28	4 438 844,28	0,00	1,649	91,729

Demonstração de Execução Orçamental da Receita

Ano: 2023

MUNICÍPIO DE CONSTÂNCIA

(designação da autarquia local)

Euros

Rúbrica	Descrição	Previsões corrigidas	Rec. p/ cobrar per. anteriores	Receitas liquidadas	Liquidações anuladas	Receitas cobradas brutas	Reembolsos e Restituições		Receitas cobradas líquidas			Rec. p/ cobrar final do período	Grau exec. orçamental	
							Emitidos	Pagos	Períodos anteriores	Período corrente	Total		Períodos anteriores	Período corrente
	Receita corrente													
0601	Sociedades e quase-sociedades não financeiras	35 775,00	0,00	36 167,85	0,00	36 167,85	0,00	0,00	0,00	36 167,85	36 167,85	0,00	0,000	101,098
060102	Privadas	35 775,00	0,00	36 167,85	0,00	36 167,85	0,00	0,00	0,00	36 167,85	36 167,85	0,00	0,000	101,098
0603	Administração central	4 705 264,00	79 270,75	4 370 108,66	52 451,46	4 396 964,66	52 451,46	52 451,46	78 369,00	4 266 144,20	4 344 513,20	0,00	1,666	90,667
060301	Estado	4 229 112,00	78 369,00	4 283 337,77	52 416,00	4 310 193,77	52 416,00	52 416,00	78 369,00	4 179 408,77	4 257 777,77	0,00	1,853	98,825
06030101	Fundo de Equilibrio Financeiro	3 090 822,00	78 369,00	3 090 822,00	0,00	3 117 678,00	0,00	0,00	78 369,00	3 039 309,00	3 117 678,00	0,00	2,536	98,333
06030102	Fundo Social Municipal	121 593,00	0,00	121 593,00	0,00	121 593,00	0,00	0,00	0,00	121 593,00	121 593,00	0,00	0,000	100,000
06030103	Participação fixa no IRS	180 658,00	0,00	180 658,00	0,00	180 658,00	0,00	0,00	0,00	180 658,00	180 658,00	0,00	0,000	100,000
06030106	Transferência Competências-Estado_Lei 50/2018	699 722,00	0,00	794 433,00	52 416,00	794 433,00	52 416,00	52 416,00	0,00	742 017,00	742 017,00	0,00	0,000	106,045
06030107	Participação do IVA	46 545,00	0,00	46 544,69	0,00	46 544,69	0,00	0,00	0,00	46 544,69	46 544,69	0,00	0,000	99,999
06030199	Outras	89 772,00	0,00	49 287,08	0,00	49 287,08	0,00	0,00	0,00	49 287,08	49 287,08	0,00	0,000	54,903
0603019999	Outras	89 772,00	0,00	49 287,08	0,00	49 287,08	0,00	0,00	0,00	49 287,08	49 287,08	0,00	0,000	54,903
060306	Estado-Particip.comunit.projetos co-financiados	456 850,00	0,00	76 576,35	0,00	76 576,35	0,00	0,00	0,00	76 576,35	76 576,35	0,00	0,000	16,762
06030601	Estado-Part. comunitaria proj.cofinanciados-FEDER	283 439,00	0,00	76 576,35	0,00	76 576,35	0,00	0,00	0,00	76 576,35	76 576,35	0,00	0,000	27,017
0603060101	Estado-Part.comunit proj.cofinanc-Feder-Caminhos	3 830,00	0,00	76 576,35	0,00	76 576,35	0,00	0,00	0,00	76 576,35	76 576,35	0,00	0,000	1999,383
0603060103	Estado-Part.c.proj.cof.-Feder-Caminhos Literários	93 880,00	0,00	0,00	0,00	0,00	0,00	0,00	0,00	0,00	0,00	0,00	0,000	0,000
0603060105	Estado-Part.c.proj.cof.-Feder-Produtos Integrados	1 687,00	0,00	0,00	0,00	0,00	0,00	0,00	0,00	0,00	0,00	0,00	0,000	0,000
0603060108	Estado-Part.c.proj.cof.-Feder-(Re)arb.e.verdes som	74 042,00	0,00	0,00	0,00	0,00	0,00	0,00	0,00	0,00	0,00	0,00	0,000	0,000
0603060109	Estado-Part.c.proj.cofin.-Feder-RotasPercursos	50 000,00	0,00	0,00	0,00	0,00	0,00	0,00	0,00	0,00	0,00	0,00	0,000	0,000
0603060110	Estado-Part.c.proj.cofin.-Feder-Modernização	50 000,00	0,00	0,00	0,00	0,00	0,00	0,00	0,00	0,00	0,00	0,00	0,000	0,000
0603060199	Estado-Part.c.proj.cofin-Feder-Outros	10 000,00	0,00	0,00	0,00	0,00	0,00	0,00	0,00	0,00	0,00	0,00	0,000	0,000
06030602	Estado-Part. comunitaria proj.cofinanciados-FEADER	14 343,00	0,00	0,00	0,00	0,00	0,00	0,00	0,00	0,00	0,00	0,00	0,000	0,000
0603060201	Feader-Renovação de aldeias	14 343,00	0,00	0,00	0,00	0,00	0,00	0,00	0,00	0,00	0,00	0,00	0,000	0,000
06030603	Estado-Part. comunitaria proj.cofinanciados-FSE	159 067,00	0,00	0,00	0,00	0,00	0,00	0,00	0,00	0,00	0,00	0,00	0,000	0,000
0603060303	Estado-Part. comunitaria proj.cofin-FSE-PedimeII	119 067,00	0,00	0,00	0,00	0,00	0,00	0,00	0,00	0,00	0,00	0,00	0,000	0,000
0603060399	Estado-Part. comunitaria proj.cofinanci-FSE-Outros	40 000,00	0,00	0,00	0,00	0,00	0,00	0,00	0,00	0,00	0,00	0,00	0,000	0,000
06030699	Estado-Part. comunitaria proj.cofinanciados-Outros	1,00	0,00	0,00	0,00	0,00	0,00	0,00	0,00	0,00	0,00	0,00	0,000	0,000
060307	Serviços e fundos autónomos	1,00	0,00	0,00	0,00	0,00	0,00	0,00	0,00	0,00	0,00	0,00	0,000	0,000
06030799	Serviços e Fundos Autónomos-R.Corrente-Outras	1,00	0,00	0,00	0,00	0,00	0,00	0,00	0,00	0,00	0,00	0,00	0,000	0,000
060309	Serv.fund.autón.-Subsist.prot.famíl.polít.act.EFP	19 301,00	901,75	10 194,54	35,46	10 194,54	35,46	35,46	0,00	10 159,08	10 159,08	0,00	0,000	52,635
0605	Administração local	748,00	0,00	46 313,71	0,00	46 313,71	0,00	0,00	0,00	46 313,71	46 313,71	0,00	0,000	6191,672
060501	Continente	748,00	0,00	46 313,71	0,00	46 313,71	0,00	0,00	0,00	46 313,71	46 313,71	0,00	0,000	6191,672
06050101	Municípios	747,00	0,00	663,00	0,00	663,00	0,00	0,00	0,00	663,00	663,00	0,00	0,000	88,755
06050104	Associação de municípios	1,00	0,00	45 650,71	0,00	45 650,71	0,00	0,00	0,00	45 650,71	45 650,71	0,00	0,000	4565071,000
0606	Segurança social	11 843,00	0,00	11 849,52	0,00	11 849,52	0,00	0,00	0,00	11 849,52	11 849,52	0,00	0,000	100,055
060601	Sistemas de solidariedade e segurança social	11 843,00	0,00	11 849,52	0,00	11 849,52	0,00	0,00	0,00	11 849,52	11 849,52	0,00	0,000	100,055
07	Venda de bens e serviços correntes	907 904,00	48 137,89	888 991,64	4 915,09	880 646,86	47,51	47,51	29 239,98	851 359,37	880 599,35	0,00	3,221	93,772

Demonstração de Execução Orçamental da Receita

Ano: 2023

MUNICÍPIO DE CONSTÂNCIA

(designação da autarquia local)

Euros

Rúbrica	Descrição	Previsões corrigidas	Rec. p/ cobrar per. anteriores	Receitas liquidadas	Liquidações anuladas	Receitas cobradas brutas	Reembolsos e Restituições		Receitas cobradas líquidas			Rec. p/ cobrar final do período	Grau exec. orçamental	
							Emitidos	Pagos	Períodos anteriores	Período corrente	Total		Períodos anteriores	Período corrente
	Receita corrente													
0701	Venda de bens	256 967,00	17 087,84	298 896,35	2 221,35	293 629,03	10,16	10,16	9 292,24	284 326,63	293 618,87	0,00	3,616	110,647
070102	Livros e documentação técnica	515,00	0,00	445,60	0,00	445,60	0,00	0,00	0,00	445,60	445,60	0,00	0,000	86,524
070106	Produtos agrícolas e pecuários	425,00	0,00	546,88	186,24	0,00	0,00	0,00	0,00	0,00	0,00	0,00	0,000	0,000
070107	Produtos alimentares e bebidas	1,00	0,00	0,00	0,00	0,00	0,00	0,00	0,00	0,00	0,00	0,00	0,000	0,000
070108	Mercadorias	1 883,00	28,88	3 892,60	45,75	3 853,40	0,00	0,00	6,55	3 846,85	3 853,40	0,00	0,348	204,294
07010801	Habitação Social	1,00	0,00	0,00	0,00	0,00	0,00	0,00	0,00	0,00	0,00	0,00	0,000	0,000
07010803	Eletricidade	1,00	0,00	0,00	0,00	0,00	0,00	0,00	0,00	0,00	0,00	0,00	0,000	0,000
07010804	Inertes	1,00	0,00	0,00	0,00	0,00	0,00	0,00	0,00	0,00	0,00	0,00	0,000	0,000
07010899	Outros	1 880,00	28,88	3 892,60	45,75	3 853,40	0,00	0,00	6,55	3 846,85	3 853,40	0,00	0,348	204,620
0701089999	Outros	1 880,00	28,88	3 892,60	45,75	3 853,40	0,00	0,00	6,55	3 846,85	3 853,40	0,00	0,348	204,620
070110	Desperdícios, resíduos e refugos	3 551,00	0,00	0,00	0,00	0,00	0,00	0,00	0,00	0,00	0,00	0,00	0,000	0,000
07011001	Sucata	3 550,00	0,00	0,00	0,00	0,00	0,00	0,00	0,00	0,00	0,00	0,00	0,000	0,000
07011099	Outros	1,00	0,00	0,00	0,00	0,00	0,00	0,00	0,00	0,00	0,00	0,00	0,000	0,000
070111	Produtos acabados e intermédios	250 062,00	16 808,96	293 852,27	1 989,36	289 171,03	10,16	10,16	9 285,69	279 875,18	289 160,87	0,00	3,713	111,922
07011102	Água	250 060,00	16 808,96	293 852,27	1 989,36	289 171,03	10,16	10,16	9 285,69	279 875,18	289 160,87	0,00	3,713	111,923
07011104	Habitação Social	1,00	0,00	0,00	0,00	0,00	0,00	0,00	0,00	0,00	0,00	0,00	0,000	0,000
07011199	Outros	1,00	0,00	0,00	0,00	0,00	0,00	0,00	0,00	0,00	0,00	0,00	0,000	0,000
070199	Outros	530,00	250,00	159,00	0,00	159,00	0,00	0,00	0,00	159,00	159,00	0,00	0,000	30,000
0702	Serviços	580 547,00	17 130,02	511 846,46	1 731,16	514 250,04	37,35	37,35	14 877,37	499 335,32	514 212,69	0,00	2,563	86,011
070201	Aluguer de espaços e equipamentos	275,00	182,63	1 050,00	0,00	1 025,00	0,00	0,00	50,00	975,00	1 025,00	0,00	18,182	354,545
070203	Vistorias e ensaios	1,00	0,00	0,00	0,00	0,00	0,00	0,00	0,00	0,00	0,00	0,00	0,000	0,000
070207	Alimentação e alojamento	78 500,00	3 810,76	98 350,55	28,92	102 117,99	28,92	28,92	3 767,44	98 321,63	102 089,07	0,00	4,799	125,250
070208	Serv.sociais,recreativos,culturais e de desporto	124 802,00	509,78	132 202,70	0,00	131 852,70	0,00	0,00	0,00	131 852,70	131 852,70	0,00	0,000	105,650
07020801	Serviços sociais	1,00	0,00	0,00	0,00	0,00	0,00	0,00	0,00	0,00	0,00	0,00	0,000	0,000
07020802	Serviços recreativos	1 351,00	478,08	1 441,10	0,00	1 441,10	0,00	0,00	0,00	1 441,10	1 441,10	0,00	0,000	106,669
0702080201	Turismo Sénior	1,00	478,08	0,00	0,00	0,00	0,00	0,00	0,00	0,00	0,00	0,00	0,000	0,000
0702080299	Outros	1 350,00	0,00	1 441,10	0,00	1 441,10	0,00	0,00	0,00	1 441,10	1 441,10	0,00	0,000	106,748
07020803	Serviços culturais	25 565,00	31,70	26 800,80	0,00	26 800,80	0,00	0,00	0,00	26 800,80	26 800,80	0,00	0,000	104,834
0702080399	Outros	25 565,00	31,70	26 800,80	0,00	26 800,80	0,00	0,00	0,00	26 800,80	26 800,80	0,00	0,000	104,834
07020804	Serviços desportivos	97 885,00	0,00	103 960,80	0,00	103 610,80	0,00	0,00	0,00	103 610,80	103 610,80	0,00	0,000	105,850
0702080499	Outros	97 885,00	0,00	103 960,80	0,00	103 610,80	0,00	0,00	0,00	103 610,80	103 610,80	0,00	0,000	105,850
070209	Serviços específicos das autarquias	376 399,00	9 526,26	278 905,01	1 702,24	275 188,56	8,43	8,43	8 303,44	266 876,69	275 180,13	0,00	2,206	70,903
07020901	Saneamento	196 710,00	3 831,34	105 713,98	881,16	103 919,18	3,03	3,03	3 435,93	100 480,22	103 916,15	0,00	1,747	51,080
0702090101	Saneamento - Ligação	81 765,00	1 222,50	46 769,78	14,85	46 548,43	0,00	0,00	1 562,45	44 985,98	46 548,43	0,00	1,911	55,019
0702090102	Saneamento - Conservação	114 945,00	2 608,84	58 944,20	866,31	57 370,75	3,03	3,03	1 873,48	55 494,24	57 367,72	0,00	1,630	48,279
07020902	Resíduos sólidos	177 810,00	5 189,67	171 119,91	821,08	169 198,26	5,40	5,40	4 867,51	164 325,35	169 192,86	0,00	2,737	92,416

Demonstração de Execução Orçamental da Receita

Ano: 2023

MUNICÍPIO DE CONSTÂNCIA

(designação da autarquia local)

Euros

Rúbrica	Descrição	Previsões corrigidas	Rec. p/ cobrar per. anteriores	Receitas liquidadas	Liquidações anuladas	Receitas cobradas brutas	Reembolsos e Restituições		Receitas cobradas líquidas			Rec. p/ cobrar final do período	Grau exec. orçamental	
							Emitidos	Pagos	Períodos anteriores	Período corrente	Total		Períodos anteriores	Período corrente
	Receita corrente													
07020903	Transportes Coletivos de Pessoas e Mercadorias	543,00	29,15	59,60	0,00	59,60	0,00	0,00	0,00	59,60	59,60	0,00	0,000	10,976
0702090302	Transportes Escolares	543,00	29,15	59,60	0,00	59,60	0,00	0,00	0,00	59,60	59,60	0,00	0,000	10,976
07020904	Trabalhos por conta de particulares	137,00	472,80	808,82	0,00	808,82	0,00	0,00	0,00	808,82	808,82	0,00	0,000	590,380
07020905	Cemitérios	1 198,00	0,00	1 202,70	0,00	1 202,70	0,00	0,00	0,00	1 202,70	1 202,70	0,00	0,000	100,392
07020999	Outros	1,00	3,30	0,00	0,00	0,00	0,00	0,00	0,00	0,00	0,00	0,00	0,000	0,000
070299	Outros	570,00	3 100,59	1 338,20	0,00	4 065,79	0,00	0,00	2 756,49	1 309,30	4 065,79	0,00	483,595	229,702
07029999	Outros	570,00	3 100,59	1 338,20	0,00	4 065,79	0,00	0,00	2 756,49	1 309,30	4 065,79	0,00	483,595	229,702
0703	Rendas	70 390,00	13 920,03	78 248,83	962,58	72 767,79	0,00	0,00	5 070,37	67 697,42	72 767,79	0,00	7,203	96,175
070301	Habitações	25 764,00	10 000,34	30 772,99	962,58	27 791,45	0,00	0,00	2 114,30	25 677,15	27 791,45	0,00	8,206	99,663
070302	Edifícios	44 626,00	3 919,69	47 475,84	0,00	44 976,34	0,00	0,00	2 956,07	42 020,27	44 976,34	0,00	6,624	94,161
08	Outras receitas correntes	28 176,14	24 111,72	19 349,38	0,00	18 349,38	0,00	0,00	0,00	18 349,38	18 349,38	0,00	0,000	65,124
0801	Outras	28 176,14	24 111,72	19 349,38	0,00	18 349,38	0,00	0,00	0,00	18 349,38	18 349,38	0,00	0,000	65,124
080199	Outras	28 176,14	24 111,72	19 349,38	0,00	18 349,38	0,00	0,00	0,00	18 349,38	18 349,38	0,00	0,000	65,124
08019901	Indemniz.por deterior,roubo extravio bens patrim.	1,00	0,00	0,00	0,00	0,00	0,00	0,00	0,00	0,00	0,00	0,00	0,000	0,000
08019902	Indem.estrag.prov.outrém viat.outr.equip.aut.local	1,00	0,00	0,00	0,00	0,00	0,00	0,00	0,00	0,00	0,00	0,00	0,000	0,000
08019903	IVA reembolsado	1,00	0,00	0,00	0,00	0,00	0,00	0,00	0,00	0,00	0,00	0,00	0,000	0,000
08019904	IVA Inversão da liquidação	1,00	0,00	0,00	0,00	0,00	0,00	0,00	0,00	0,00	0,00	0,00	0,000	0,000
08019999	Diversas	28 172,14	24 111,72	19 349,38	0,00	18 349,38	0,00	0,00	0,00	18 349,38	18 349,38	0,00	0,000	65,133
	Receita de capital													
09	Venda de bens de investimento	22 063,00	0,00	23 000,00	0,00	23 000,00	0,00	0,00	0,00	23 000,00	23 000,00	0,00	0,000	104,247
0901	Terrenos	20 896,00	0,00	23 000,00	0,00	23 000,00	0,00	0,00	0,00	23 000,00	23 000,00	0,00	0,000	110,069
090101	Sociedades e quase-sociedades não financeiras	5 508,00	0,00	0,00	0,00	0,00	0,00	0,00	0,00	0,00	0,00	0,00	0,000	0,000
090102	Sociedades financeiras	1,00	0,00	0,00	0,00	0,00	0,00	0,00	0,00	0,00	0,00	0,00	0,000	0,000
090110	Famílias	15 387,00	0,00	23 000,00	0,00	23 000,00	0,00	0,00	0,00	23 000,00	23 000,00	0,00	0,000	149,477
0904	Outros bens de investimento	1 167,00	0,00	0,00	0,00	0,00	0,00	0,00	0,00	0,00	0,00	0,00	0,000	0,000
090401	Sociedades e quase-sociedades não financeiras	1 167,00	0,00	0,00	0,00	0,00	0,00	0,00	0,00	0,00	0,00	0,00	0,000	0,000
09040101	Equipamento de transporte	1 167,00	0,00	0,00	0,00	0,00	0,00	0,00	0,00	0,00	0,00	0,00	0,000	0,000
10	Transferências de capital	1 162 452,00	43 941,21	863 162,63	0,00	863 162,63	0,00	0,00	0,00	863 162,63	863 162,63	0,00	0,000	74,254
1003	Administração central	1 162 449,00	42 169,78	863 162,63	0,00	863 162,63	0,00	0,00	0,00	863 162,63	863 162,63	0,00	0,000	74,254
100301	Estado	762 645,00	42 169,78	762 644,00	0,00	762 644,00	0,00	0,00	0,00	762 644,00	762 644,00	0,00	0,000	100,000
10030101	Fundo de Equilibrio Financeiro	343 425,00	0,00	343 425,00	0,00	343 425,00	0,00	0,00	0,00	343 425,00	343 425,00	0,00	0,000	100,000
10030105	Participação Impostos Estado- nº 3 Artº 35 LFL	419 219,00	0,00	419 219,00	0,00	419 219,00	0,00	0,00	0,00	419 219,00	419 219,00	0,00	0,000	100,000
10030199	Outras	1,00	42 169,78	0,00	0,00	0,00	0,00	0,00	0,00	0,00	0,00	0,00	0,000	0,000
100307	Estado-Particip.comunitária project.co-financiados	399 803,00	0,00	100 518,63	0,00	100 518,63	0,00	0,00	0,00	100 518,63	100 518,63	0,00	0,000	25,142
10030701	FEDER	388 733,00	0,00	83 060,28	0,00	83 060,28	0,00	0,00	0,00	83 060,28	83 060,28	0,00	0,000	21,367
1003070101	Centro escolar de Montalvo	3 063,00	0,00	0,00	0,00	0,00	0,00	0,00	0,00	0,00	0,00	0,00	0,000	0,000

Demonstração de Execução Orçamental da Receita

Ano: 2023

MUNICÍPIO DE CONSTÂNCIA

(designação da autarquia local)

Euros

Rúbrica	Descrição	Previsões corrigidas	Rec. p/ cobrar per. anteriores	Receitas liquidadas	Liquidações anuladas	Receitas cobradas brutas	Reembolsos e Restituições		Receitas cobradas líquidas			Rec. p/ cobrar final do período	Grau exec. orçamental	
							Emitidos	Pagos	Períodos anteriores	Período corrente	Total		Períodos anteriores	Período corrente
	Receita de capital													
1003070106	Modernização Administrativa Médio Tejo	2 660,00	0,00	0,00	0,00	0,00	0,00	0,00	0,00	0,00	0,00	0,00	0,000	0,000
1003070107	Rotas e percursos no Médio Tejo	2 089,00	0,00	30 991,21	0,00	30 991,21	0,00	0,00	0,00	30 991,21	30 991,21	0,00	0,000	1483,543
1003070114	Produtos Turisticos Integrados	1,00	0,00	1 686,74	0,00	1 686,74	0,00	0,00	0,00	1 686,74	1 686,74	0,00	0,000	168674,000
1003070119	MédioT.Online2020 e Des.Territorial-Fase2	8 000,00	0,00	37 030,38	0,00	37 030,38	0,00	0,00	0,00	37 030,38	37 030,38	0,00	0,000	462,880
1003070125	Extensão de saúde de Montalvo	193,00	0,00	0,00	0,00	0,00	0,00	0,00	0,00	0,00	0,00	0,00	0,000	0,000
1003070126	PARU - Requalificação do Cine-Teatro	5 737,00	0,00	0,00	0,00	0,00	0,00	0,00	0,00	0,00	0,00	0,00	0,000	0,000
1003070127	PARU - Requalificação da Zona Ribeirinha-Zona2	2 132,00	0,00	0,00	0,00	0,00	0,00	0,00	0,00	0,00	0,00	0,00	0,000	0,000
1003070128	PARU- Req. Esp.Público-Eq.Uti.Colet.Zêzere-Zona1	1 359,00	0,00	0,00	0,00	0,00	0,00	0,00	0,00	0,00	0,00	0,00	0,000	0,000
1003070133	Gabinete de Saúde Oral	1 288,00	0,00	0,00	0,00	0,00	0,00	0,00	0,00	0,00	0,00	0,00	0,000	0,000
1003070134	PAMUS - Req.Urb. Av.Forç Armadas e Lg H.Silveira	254 008,00	0,00	11 727,13	0,00	11 727,13	0,00	0,00	0,00	11 727,13	11 727,13	0,00	0,000	4,617
1003070135	PAMUS-Plano Aces.local e Req.Urb. Rua Moinho Vento	8 555,00	0,00	0,00	0,00	0,00	0,00	0,00	0,00	0,00	0,00	0,00	0,000	0,000
1003070136	Remoção Fibrocimento Ed. Escolares-EB2.3LuísCamões	1 625,00	0,00	1 624,82	0,00	1 624,82	0,00	0,00	0,00	1 624,82	1 624,82	0,00	0,000	99,989
1003070140	PARU - Jardim dos Correios	1 307,00	0,00	0,00	0,00	0,00	0,00	0,00	0,00	0,00	0,00	0,00	0,000	0,000
1003070141	PARU - Largo Cabral Moncada	4 738,00	0,00	0,00	0,00	0,00	0,00	0,00	0,00	0,00	0,00	0,00	0,000	0,000
1003070142	CaminhosLiterários-Botto,Camões,Gil Vicente,Outros	1,00	0,00	0,00	0,00	0,00	0,00	0,00	0,00	0,00	0,00	0,00	0,000	0,000
1003070143	PARU-Req. Esp.Público Env.Antiga Escola Primária	91 975,00	0,00	0,00	0,00	0,00	0,00	0,00	0,00	0,00	0,00	0,00	0,000	0,000
1003070144	Compete2020-(Re)arborização esp.verdes e ilhas-som	1,00	0,00	0,00	0,00	0,00	0,00	0,00	0,00	0,00	0,00	0,00	0,000	0,000
1003070199	Feder - Outros	1,00	0,00	0,00	0,00	0,00	0,00	0,00	0,00	0,00	0,00	0,00	0,000	0,000
10030702	FSE	4 466,00	0,00	0,00	0,00	0,00	0,00	0,00	0,00	0,00	0,00	0,00	0,000	0,000
1003070204	Combate e Mitigação Pandemia Covid19	4 465,00	0,00	0,00	0,00	0,00	0,00	0,00	0,00	0,00	0,00	0,00	0,000	0,000
1003070299	FSE-Outros	1,00	0,00	0,00	0,00	0,00	0,00	0,00	0,00	0,00	0,00	0,00	0,000	0,000
10030704	FEADER	2,00	0,00	7 458,35	0,00	7 458,35	0,00	0,00	0,00	7 458,35	7 458,35	0,00	0,000	372917,500
1003070401	FEADER - Renovação de aldeias	1,00	0,00	7 458,35	0,00	7 458,35	0,00	0,00	0,00	7 458,35	7 458,35	0,00	0,000	745835,000
1003070499	FEADER - Outros	1,00	0,00	0,00	0,00	0,00	0,00	0,00	0,00	0,00	0,00	0,00	0,000	0,000
10030706	PRR-Plano de Recuperação e Resisliência	6 602,00	0,00	10 000,00	0,00	10 000,00	0,00	0,00	0,00	10 000,00	10 000,00	0,00	0,000	151,469
1003070601	PRR-Aquisição Equip.Proj.Digital Cinema e Vídeo	0,00	0,00	0,00	0,00	0,00	0,00	0,00	0,00	0,00	0,00	0,00	0,000	0,000
1003070602	PRR_Loja do Cidadão	1,00	0,00	0,00	0,00	0,00	0,00	0,00	0,00	0,00	0,00	0,00	0,000	0,000
1003070603	PRR-Aq.Equipamentos Bibliotecas	6 600,00	0,00	0,00	0,00	0,00	0,00	0,00	0,00	0,00	0,00	0,00	0,000	0,000
1003070699	PRR-Outros	1,00	0,00	10 000,00	0,00	10 000,00	0,00	0,00	0,00	10 000,00	10 000,00	0,00	0,000	1000000,000
100308	Serviços e fundos autónomos	1,00	0,00	0,00	0,00	0,00	0,00	0,00	0,00	0,00	0,00	0,00	0,000	0,000
10030899	Ser Fundos Autónomos-Outros-R.Capital	1,00	0,00	0,00	0,00	0,00	0,00	0,00	0,00	0,00	0,00	0,00	0,000	0,000
1005	Administração local	3,00	1 771,43	0,00	0,00	0,00	0,00	0,00	0,00	0,00	0,00	0,00	0,000	0,000
100501	Continente	3,00	1 771,43	0,00	0,00	0,00	0,00	0,00	0,00	0,00	0,00	0,00	0,000	0,000
10050101	Municípios	1,00	0,00	0,00	0,00	0,00	0,00	0,00	0,00	0,00	0,00	0,00	0,000	0,000
10050104	Associações de Municípios	1,00	0,00	0,00	0,00	0,00	0,00	0,00	0,00	0,00	0,00	0,00	0,000	0,000
10050199	Outros	1,00	1 771,43	0,00	0,00	0,00	0,00	0,00	0,00	0,00	0,00	0,00	0,000	0,000

Demonstração de Execução Orçamental da Receita

Ano: 2023

MUNICÍPIO DE CONSTÂNCIA

(designação da autarquia local)

Euros

Rúbrica	Descrição	Previsões corrigidas	Rec. p/ cobrar per. anteriores	Receitas liquidadas	Liquidações anuladas	Receitas cobradas brutas	Reembolsos e Restituições		Receitas cobradas líquidas			Rec. p/ cobrar final do período	Grau exec. orçamental	
							Emitidos	Pagos	Períodos anteriores	Período corrente	Total		Períodos anteriores	Período corrente
	Receita de capital													
11	Activos financeiros	1,00	0,00	1 822,92	0,00	1 822,92	0,00	0,00	0,00	1 822,92	1 822,92	0,00	0,000	182292,000
1108	Acções e outras participações	1,00	0,00	1 822,92	0,00	1 822,92	0,00	0,00	0,00	1 822,92	1 822,92	0,00	0,000	182292,000
110801	Sociedades e quase-sociedades não financeiras	1,00	0,00	1 822,92	0,00	1 822,92	0,00	0,00	0,00	1 822,92	1 822,92	0,00	0,000	182292,000
12	Passivos financeiros	215 224,00	0,00	0,00	0,00	0,00	0,00	0,00	0,00	0,00	0,00	0,00	0,000	0,000
1206	Empréstimos a médio e longo prazos	215 224,00	0,00	0,00	0,00	0,00	0,00	0,00	0,00	0,00	0,00	0,00	0,000	0,000
120602	Sociedades financeiras	215 224,00	0,00	0,00	0,00	0,00	0,00	0,00	0,00	0,00	0,00	0,00	0,000	0,000
13	Outras receitas de capital	2,00	22 746,64	0,00	0,00	0,00	0,00	0,00	0,00	0,00	0,00	0,00	0,000	0,000
1301	Outras	2,00	22 746,64	0,00	0,00	0,00	0,00	0,00	0,00	0,00	0,00	0,00	0,000	0,000
130101	Indemnizações	1,00	22 746,64	0,00	0,00	0,00	0,00	0,00	0,00	0,00	0,00	0,00	0,000	0,000
130199	Outras	1,00	0,00	0,00	0,00	0,00	0,00	0,00	0,00	0,00	0,00	0,00	0,000	0,000
	Outras receitas													
15	Reposições não abatidas nos pagamentos	1,00	-108,00	0,00	0,00	0,00	0,00	0,00	0,00	0,00	0,00	0,00	0,000	0,000
1501	Reposições não abatidas nos pagamentos	1,00	-108,00	0,00	0,00	0,00	0,00	0,00	0,00	0,00	0,00	0,00	0,000	0,000
150101	Reposições não abatidas nos pagamentos	1,00	-108,00	0,00	0,00	0,00	0,00	0,00	0,00	0,00	0,00	0,00	0,000	0,000
16	Saldo da gerência anterior	283 439,68	0,00	283 438,68	0,00	283 438,68	0,00	0,00	0,00	283 438,68	283 438,68	0,00	0,000	100,000
1601	Saldo orçamental	283 439,68	0,00	283 438,68	0,00	283 438,68	0,00	0,00	0,00	283 438,68	283 438,68	0,00	0,000	100,000
160101	Na posse do serviço	283 439,68	0,00	283 438,68	0,00	283 438,68	0,00	0,00	0,00	283 438,68	283 438,68	0,00	0,000	100,000
	Total Receitas Correntes	**6 895 239,14**	**153 070,48**	**6 638 722,48**	**59 114,06**	**6 654 752,50**	**52 605,45**	**52 605,45**	**108 289,40**	**6 493 857,65**	**6 602 147,05**	**0,00**	**1,570**	**94,179**
	Total Receitas de Capital	**1 399 742,00**	**66 687,85**	**887 985,55**	**0,00**	**887 985,55**	**0,00**	**0,00**	**0,00**	**887 985,55**	**887 985,55**	**0,00**	**0,000**	**63,439**
	Total Outras Receitas	**283 440,68**	**-108,00**	**283 438,68**	**0,00**	**283 438,68**	**0,00**	**0,00**	**0,00**	**283 438,68**	**283 438,68**	**0,00**	**0,000**	**99,999**
	Total	**8 578 421,82**	**219 650,33**	**7 810 146,71**	**59 114,06**	**7 826 176,73**	**52 605,45**	**52 605,45**	**108 289,40**	**7 665 281,88**	**7 773 571,28**	**0,00**	**1,262**	**89,355**

ORGÃO EXECUTIVO

Em .... de ..... de .....

.....

ORGÃO DELIBERATIVO

Em .... de ..... de .....

.....

PRESTAÇÃO DE CONTAS
2023

VOLUME I

6. Demonstrações Orçamentais

- Demonstrações Previsionais
- Demonstrações de relato (Individuais)
  - Demonstração de desempenho orçamental
  - Demonstração de execução orçamental da receita
  - Demonstração de execução orçamental da despesa
  - Demonstração da execução das grandes opções do plano
  - Demonstração da execução do plano plurianual de investimentos
  - Demonstração da execução das atividades mais relevantes
  - Anexo às demonstrações orçamentais
  - Outras divulgações
  - Dívidas a terceiros por antiguidade de saldos
  - Encargos contratuais

Demonstração de Execução Orçamental da Despesa

Ano: 2023

MUNICÍPIO DE CONSTÂNCIA

(designação da autarquia local)

Euros

Classif. Económica Despesa		Despesas por pagar períod. anteriores	Dotações corrigidas	Cativos/ descativos	Compromissos	Obrigações	Despesas pagas líquidas de reposições			Compromissos a transitar	Obrigações por pagar	Grau de execução orçamental	
Código	Designação						Períodos anteriores	Período corrente	Total			Períodos anteriores	Período corrente
	Despesa corrente												
01	Despesas com o pessoal	17 530,40	3 333 149,59	0,00	3 306 069,03	3 306 061,21	17 530,40	3 288 530,81	3 306 061,21	7,82	0,00	0,526	98,661
0101	Remunerações certas e permanentes	17 148,99	2 550 393,40	0,00	2 525 580,82	2 525 580,82	17 148,99	2 508 431,83	2 525 580,82	0,00	0,00	0,672	98,355
010101	Titulares órgãos soberania e memb. órgãos autárq.	2 283,40	108 513,00	0,00	107 533,93	107 533,93	2 283,40	105 250,53	107 533,93	0,00	0,00	2,104	96,993
010104	Pessoal quadros-Regime contrato individ. trabalho	10 630,79	1 660 899,38	0,00	1 637 196,40	1 637 196,40	10 630,79	1 626 565,61	1 637 196,40	0,00	0,00	0,640	97,933
01010401	Pessoal em funções	10 630,79	1 600 709,00	0,00	1 600 700,03	1 600 700,03	10 630,79	1 590 069,24	1 600 700,03	0,00	0,00	0,664	99,335
0101040101	Pessoal em funções - Remuneração	10 630,79	1 600 709,00	0,00	1 600 700,03	1 600 700,03	10 630,79	1 590 069,24	1 600 700,03	0,00	0,00	0,664	99,335
01010402	Alterações obrigatórias posicionam. remuneratório	0,00	42 568,38	0,00	21 869,12	21 869,12	0,00	21 869,12	21 869,12	0,00	0,00	0,000	51,374
01010404	Recrutamento de pessoal p/novos postos de trabalho	0,00	17 622,00	0,00	14 627,25	14 627,25	0,00	14 627,25	14 627,25	0,00	0,00	0,000	83,006
010106	Pessoal contratado a termo	0,00	27 674,00	0,00	27 665,56	27 665,56	0,00	27 665,56	27 665,56	0,00	0,00	0,000	99,970
01010601	Pessoal em funções	0,00	27 673,00	0,00	27 665,56	27 665,56	0,00	27 665,56	27 665,56	0,00	0,00	0,000	99,973
01010604	Recrutamento de Pessoal p/novos postos de trabalho	0,00	1,00	0,00	0,00	0,00	0,00	0,00	0,00	0,00	0,00	0,000	0,000
010107	Pessoal em regime de tarefa ou avença	624,40	37 299,00	0,00	37 198,76	37 198,76	624,40	36 574,36	37 198,76	0,00	0,00	1,674	98,057
010108	Pessoal aguardando aposentação	6,00	1 556,00	0,00	1 546,45	1 546,45	6,00	1 540,45	1 546,45	0,00	0,00	0,386	99,001
010109	Pessoal em qualquer outra situação	2 441,14	145 790,00	0,00	145 789,66	145 789,66	2 441,14	143 348,52	145 789,66	0,00	0,00	1,674	98,325
010111	Representação	625,46	28 480,00	0,00	28 479,74	28 479,74	625,46	27 854,28	28 479,74	0,00	0,00	2,196	97,803
010113	Subsidio de refeição	0,00	182 983,00	0,00	182 975,55	182 975,55	0,00	182 975,55	182 975,55	0,00	0,00	0,000	99,996
010114	Subsídio de férias e de Natal	482,20	336 853,02	0,00	336 849,22	336 849,22	482,20	336 367,02	336 849,22	0,00	0,00	0,143	99,856
010115	Remunerações por doença e maternidade/paternidade	55,60	20 346,00	0,00	20 345,55	20 345,55	55,60	20 289,95	20 345,55	0,00	0,00	0,273	99,725
0102	Abonos variáveis ou eventuais	381,41	105 621,95	0,00	103 699,62	103 698,98	381,41	103 317,57	103 698,98	0,64	0,00	0,361	97,818
010201	Gratificações variáveis ou eventuais	0,00	1,00	0,00	0,00	0,00	0,00	0,00	0,00	0,00	0,00	0,000	0,000
010202	Horas extraordinárias	196,52	55 747,95	0,00	55 747,95	55 747,95	196,52	55 551,43	55 747,95	0,00	0,00	0,353	99,647
010203	Alimentação e alojamento	0,00	1,00	0,00	0,00	0,00	0,00	0,00	0,00	0,00	0,00	0,000	0,000
010204	Ajudas de custo	0,00	5 094,00	0,00	4 851,51	4 851,51	0,00	4 851,51	4 851,51	0,00	0,00	0,000	95,240
010205	Abono para falhas	10,61	3 970,00	0,00	3 791,49	3 791,49	10,61	3 780,88	3 791,49	0,00	0,00	0,267	95,236
010210	Subsídio de trabalho nocturno	0,00	1,00	0,00	0,00	0,00	0,00	0,00	0,00	0,00	0,00	0,000	0,000
010211	Subsídio de turno	59,49	10 210,00	0,00	10 185,91	10 185,91	59,49	10 126,42	10 185,91	0,00	0,00	0,583	99,181
010212	Indemnizações por cessação de funções	0,00	1,00	0,00	0,00	0,00	0,00	0,00	0,00	0,00	0,00	0,000	0,000
010213	Outros suplementos e prémios	114,79	30 595,00	0,00	29 122,76	29 122,12	114,79	29 007,33	29 122,12	0,64	0,00	0,375	94,811
01021302	Outros	114,79	21 734,00	0,00	21 526,88	21 526,88	114,79	21 412,09	21 526,88	0,00	0,00	0,528	98,519
01021303	Senhas de Presença	0,00	8 861,00	0,00	7 595,88	7 595,24	0,00	7 595,24	7 595,24	0,64	0,00	0,000	85,715
010214	Outros abonos em numerário ou espécie	0,00	1,00	0,00	0,00	0,00	0,00	0,00	0,00	0,00	0,00	0,000	0,000
0103	Segurança social	0,00	677 134,24	0,00	676 788,59	676 781,41	0,00	676 781,41	676 781,41	7,18	0,00	0,000	99,948
010301	Encargos com a saúde	0,00	44 025,00	0,00	43 883,02	43 883,02	0,00	43 883,02	43 883,02	0,00	0,00	0,000	99,678
010303	Subsídio familiar a criança e jovens	0,00	5 237,00	0,00	5 201,66	5 201,66	0,00	5 201,66	5 201,66	0,00	0,00	0,000	99,325
010304	Outras prestações familiares	0,00	1,00	0,00	0,00	0,00	0,00	0,00	0,00	0,00	0,00	0,000	0,000
010305	Contribuições para a segurança social	0,00	607 603,24	0,00	607 436,96	607 429,78	0,00	607 429,78	607 429,78	7,18	0,00	0,000	99,971

Demonstração de Execução Orçamental da Despesa

Ano: 2023

MUNICÍPIO DE CONSTÂNCIA

(designação da autarquia local)

Euros

Classif. Económica Despesa		Despesas por pagar períod. anteriores	Dotações corrigidas	Cativos/ descativos	Compromissos	Obrigações	Despesas pagas líquidas de reposições			Compromissos a transitar	Obrigações por pagar	Grau de execução orçamental	
Código	Designação						Períodos anteriores	Período corrente	Total			Períodos anteriores	Período corrente
	Despesa corrente												
01030501	Assistência na doença dos funcionários públicos	0,00	38 031,24	0,00	37 871,99	37 871,98	0,00	37 871,98	37 871,98	0,01	0,00	0,000	99,581
01030502	Segurança social do Pessoal em RCTFP	0,00	565 751,00	0,00	565 744,77	565 737,60	0,00	565 737,60	565 737,60	7,17	0,00	0,000	99,998
0103050201	Caixa Geral de Aposentações	0,00	222 120,00	0,00	222 120,00	222 112,83	0,00	222 112,83	222 112,83	7,17	0,00	0,000	99,997
0103050202	Segurança Social - Regime Geral	0,00	343 631,00	0,00	343 624,77	343 624,77	0,00	343 624,77	343 624,77	0,00	0,00	0,000	99,998
01030503	Outros	0,00	3 821,00	0,00	3 820,20	3 820,20	0,00	3 820,20	3 820,20	0,00	0,00	0,000	99,979
010309	Seguros	0,00	20 268,00	0,00	20 266,95	20 266,95	0,00	20 266,95	20 266,95	0,00	0,00	0,000	99,995
01030901	Seguros acidentes trabalho doenças profissionais	0,00	20 268,00	0,00	20 266,95	20 266,95	0,00	20 266,95	20 266,95	0,00	0,00	0,000	99,995
02	Aquisição de bens e serviços	171 299,56	2 888 432,76	0,00	2 726 297,82	2 596 312,15	169 894,63	2 334 504,27	2 504 398,90	129 985,67	91 913,25	5,882	80,823
0201	Aquisição de bens	55 349,88	1 011 148,42	0,00	969 867,91	945 449,64	55 349,88	861 550,47	916 900,35	24 418,27	28 549,29	5,474	85,205
020101	Matérias-primas e subsidiárias	1 467,92	12 057,00	0,00	10 915,27	9 036,50	1 467,92	7 284,42	8 752,34	1 878,77	284,16	12,175	60,417
020102	Combustíveis e lubrificantes	1 441,85	186 661,61	0,00	165 490,64	165 490,64	1 441,85	163 834,18	165 276,03	0,00	214,61	0,772	87,771
02010201	Gasolina	614,10	8 826,00	0,00	6 652,28	6 652,28	614,10	5 823,57	6 437,67	0,00	214,61	6,958	65,982
02010202	Gasóleo	0,00	55 983,61	0,00	55 682,63	55 682,63	0,00	55 682,63	55 682,63	0,00	0,00	0,000	99,462
02010299	Outros	827,75	121 852,00	0,00	103 155,73	103 155,73	827,75	102 327,98	103 155,73	0,00	0,00	0,679	83,977
020103	Munições, explosivos e artifícios	0,00	681,00	0,00	430,50	430,50	0,00	430,50	430,50	0,00	0,00	0,000	63,216
020104	Limpeza e higiene	3 059,08	14 299,00	0,00	11 899,84	11 472,36	3 059,08	8 354,24	11 413,32	427,48	59,04	21,394	58,425
020105	Alimentação-Refeições confeccionadas	18 500,25	270 842,00	0,00	270 496,13	264 980,23	18 500,25	229 450,12	247 950,37	5 515,90	17 029,86	6,831	84,717
020106	Alimentação-Géneros para confeccionar	0,00	105,00	0,00	0,00	0,00	0,00	0,00	0,00	0,00	0,00	0,000	0,000
020107	Vestuário e artigos pessoais	742,76	13 867,00	0,00	13 634,58	13 334,28	742,76	12 042,81	12 785,57	300,30	548,71	5,356	86,845
020108	Material de escritório	1 302,95	21 427,23	0,00	20 889,30	20 301,36	1 302,95	17 813,78	19 116,73	587,94	1 184,63	6,081	83,136
020109	Produtos químicos e farmacêuticos	453,87	8 066,00	0,00	7 975,04	6 464,59	453,87	5 582,72	6 036,59	1 510,45	428,00	5,627	69,213
020112	Material de transporte-Peças	9 331,71	27 956,34	0,00	27 681,83	26 652,08	9 331,71	15 510,91	24 842,62	1 029,75	1 809,46	33,380	55,483
020114	Outro material-Peças	272,82	4 078,00	0,00	3 802,93	3 540,79	272,82	2 801,31	3 074,13	262,14	466,66	6,690	68,693
020115	Prémios, condecorações e ofertas	4 185,31	79 280,59	0,00	77 243,35	73 453,40	4 185,31	67 001,05	71 186,36	3 789,95	2 267,04	5,279	84,511
020116	Mercadorias para venda	1 708,11	242 122,00	0,00	241 092,56	236 004,71	1 708,11	234 296,60	236 004,71	5 087,85	0,00	0,705	96,768
02011601	Água	0,00	234 337,00	0,00	234 336,08	230 448,85	0,00	230 448,85	230 448,85	3 887,23	0,00	0,000	98,341
02011603	Outras	1 708,11	7 785,00	0,00	6 756,48	5 555,86	1 708,11	3 847,75	5 555,86	1 200,62	0,00	21,941	49,425
020117	Ferramentas e utensílios	579,40	3 309,00	0,00	2 826,65	2 662,72	579,40	1 959,70	2 539,10	163,93	123,62	17,510	59,223
020118	Livros e documentação técnica	0,00	810,00	0,00	708,48	708,48	0,00	708,48	708,48	0,00	0,00	0,000	87,467
020119	Artigos honoríficos e de decoração	0,00	100,00	0,00	0,00	0,00	0,00	0,00	0,00	0,00	0,00	0,000	0,000
020120	Material de educação, cultura e recreio	0,00	10 437,00	0,00	10 388,19	10 358,34	0,00	10 335,58	10 335,58	29,85	22,76	0,000	99,028
020121	Outros bens	12 303,85	115 049,65	0,00	104 392,62	100 558,66	12 303,85	84 144,07	96 447,92	3 833,96	4 110,74	10,694	73,137
0202	Aquisição de serviços	115 949,68	1 877 284,34	0,00	1 756 429,91	1 650 862,51	114 544,75	1 472 953,80	1 587 498,55	105 567,40	63 363,96	6,102	78,462
020201	Encargos das instalações	49 991,78	631 867,00	0,00	552 012,79	515 659,55	49 991,78	450 399,15	500 390,93	36 353,24	15 268,62	7,912	71,281
02020101	Eletricidade das Instalações	20 789,34	432 070,00	0,00	409 701,77	373 348,53	20 789,34	337 290,57	358 079,91	36 353,24	15 268,62	4,812	78,064
02020104	Iluminação Pública	29 202,44	199 797,00	0,00	142 311,02	142 311,02	29 202,44	113 108,58	142 311,02	0,00	0,00	14,616	56,612

Demonstração de Execução Orçamental da Despesa

Ano: 2023

MUNICÍPIO DE CONSTÂNCIA

(designação da autarquia local)

Euros

Classif. Económica Despesa		Despesas por pagar períod. anteriores	Dotações corrigidas	Cativos/ descativos	Compromissos	Obrigações	Despesas pagas líquidas de reposições			Compromissos a transitar	Obrigações por pagar	Grau de execução orçamental	
Código	Designação						Períodos anteriores	Período corrente	Total			Períodos anteriores	Período corrente
	Despesa corrente												
020202	Limpeza e higiene	26 452,00	270 210,26	0,00	270 206,04	269 751,69	25 047,07	218 119,64	243 166,71	454,35	26 584,98	9,269	80,722
020203	Conservação de bens	2 403,17	28 957,07	0,00	27 500,50	10 224,56	2 403,17	7 655,42	10 058,59	17 275,94	165,97	8,299	26,437
020205	Locação de material de informática	0,00	46 385,00	0,00	43 942,64	43 615,84	0,00	43 117,69	43 117,69	326,80	498,15	0,000	92,956
020208	Locação de outros bens	1 660,50	30 780,00	0,00	27 746,42	27 447,42	1 660,50	24 126,42	25 786,92	299,00	1 660,50	5,395	78,383
020209	Comunicações	1 869,21	32 334,01	0,00	28 681,81	28 262,77	1 869,21	25 943,37	27 812,58	419,04	450,19	5,781	80,236
020210	Transportes	4 934,68	39 151,96	0,00	39 084,25	38 997,11	4 934,68	34 062,43	38 997,11	87,14	0,00	12,604	87,001
020211	Representação dos serviços	0,00	950,00	0,00	587,18	587,18	0,00	587,18	587,18	0,00	0,00	0,000	61,808
020212	Seguros	0,00	34 968,00	0,00	34 130,01	33 880,01	0,00	33 880,01	33 880,01	250,00	0,00	0,000	96,889
020213	Deslocações e estadas	0,00	9 462,00	0,00	9 442,98	9 442,98	0,00	9 442,98	9 442,98	0,00	0,00	0,000	99,799
020214	Estudos, pareceres, projectos e consultadoria	2 460,00	12 310,00	0,00	12 213,91	3 726,90	2 460,00	1 266,90	3 726,90	8 487,01	0,00	19,984	10,292
020215	Formação	0,00	3 380,00	0,00	3 260,00	2 540,00	0,00	2 540,00	2 540,00	720,00	0,00	0,000	75,148
020216	Seminários, exposições e similares	0,00	0,98	0,00	0,00	0,00	0,00	0,00	0,00	0,00	0,00	0,000	0,000
020217	Publicidade	2 443,09	29 862,56	0,00	29 494,03	27 662,91	2 443,09	23 025,98	25 469,07	1 831,12	2 193,84	8,181	77,107
020218	Vigilância e segurança	1 020,90	13 889,00	0,00	12 939,60	12 939,60	1 020,90	11 672,70	12 693,60	0,00	246,00	7,350	84,043
020219	Assistência técnica	5 500,56	61 002,00	0,00	56 709,67	54 763,31	5 500,56	49 096,70	54 597,26	1 946,36	166,05	9,017	80,484
020220	Outros trabalhos especializados	17 031,29	580 270,50	0,00	561 408,20	530 659,90	17 031,29	498 368,65	515 399,94	30 748,30	15 259,96	2,935	85,886
020221	Utilização de infra-estruturas de transportes	182,50	6 882,00	0,00	5 041,49	5 041,49	182,50	4 858,99	5 041,49	0,00	0,00	2,652	70,604
020222	Serviços de saúde	0,00	11 721,00	0,00	10 706,78	6 256,48	0,00	5 386,78	5 386,78	4 450,30	869,70	0,000	45,958
020224	Encargos de cobrança de receitas	0,00	20 500,00	0,00	18 980,31	18 980,31	0,00	18 980,31	18 980,31	0,00	0,00	0,000	92,587
020225	Outros serviços	0,00	12 401,00	0,00	12 341,30	10 422,50	0,00	10 422,50	10 422,50	1 918,80	0,00	0,000	84,046
02022503	Outros Serviços - Diversos	0,00	12 401,00	0,00	12 341,30	10 422,50	0,00	10 422,50	10 422,50	1 918,80	0,00	0,000	84,046
03	Juros e outros encargos	0,00	33 945,00	0,00	29 290,93	29 290,92	0,00	29 290,92	29 290,92	0,01	0,00	0,000	86,289
0301	Juros da dívida pública	0,00	30 457,00	0,00	27 941,71	27 941,70	0,00	27 941,70	27 941,70	0,01	0,00	0,000	91,741
030103	Socied.financ.-Bancos e outras instit. financeiras	0,00	30 457,00	0,00	27 941,71	27 941,70	0,00	27 941,70	27 941,70	0,01	0,00	0,000	91,741
03010302	Empréstimos de médio e longo prazos	0,00	30 457,00	0,00	27 941,71	27 941,70	0,00	27 941,70	27 941,70	0,01	0,00	0,000	91,741
0303	Juros de locação financeira	0,00	3 488,00	0,00	1 349,22	1 349,22	0,00	1 349,22	1 349,22	0,00	0,00	0,000	38,682
030305	Material de transporte	0,00	3 488,00	0,00	1 349,22	1 349,22	0,00	1 349,22	1 349,22	0,00	0,00	0,000	38,682
04	Transferências correntes	8 839,23	698 413,01	0,00	689 435,31	649 102,82	8 839,23	639 863,59	648 702,82	40 332,49	400,00	1,266	91,617
0401	Sociedades e quase sociedades não financeiras	0,00	0,00	0,00	0,00	0,00	0,00	0,00	0,00	0,00	0,00	0,000	0,000
040101	Públicas	0,00	0,00	0,00	0,00	0,00	0,00	0,00	0,00	0,00	0,00	0,000	0,000
04010101	Empresas públicas municipais e intermunicipais	0,00	0,00	0,00	0,00	0,00	0,00	0,00	0,00	0,00	0,00	0,000	0,000
040102	Privadas	0,00	0,00	0,00	0,00	0,00	0,00	0,00	0,00	0,00	0,00	0,000	0,000
04010299	Transf Correntes-Sociedades-Privadas-Outras	0,00	0,00	0,00	0,00	0,00	0,00	0,00	0,00	0,00	0,00	0,000	0,000
0403	Administração central	0,00	108 112,00	0,00	108 111,36	107 565,00	0,00	107 565,00	107 565,00	546,36	0,00	0,000	99,494
040305	Serviços e fundos autónomos	0,00	108 112,00	0,00	108 111,36	107 565,00	0,00	107 565,00	107 565,00	546,36	0,00	0,000	99,494
04030512	Escolas	0,00	108 112,00	0,00	108 111,36	107 565,00	0,00	107 565,00	107 565,00	546,36	0,00	0,000	99,494

Demonstração de Execução Orçamental da Despesa

Ano: 2023

MUNICÍPIO DE CONSTÂNCIA

(designação da autarquia local)

Euros

Classif. Económica Despesa		Despesas por pagar períod. anteriores	Dotações corrigidas	Cativos/ descativos	Compromissos	Obrigações	Despesas pagas líquidas de reposições			Compromissos a transitar	Obrigações por pagar	Grau de execução orçamental	
Código	Designação						Períodos anteriores	Período corrente	Total			Períodos anteriores	Período corrente
	Despesa corrente												
0405	Administração local	0,00	138 522,57	0,00	136 515,29	136 515,29	0,00	136 515,29	136 515,29	0,00	0,00	0,000	98,551
040501	Continente	0,00	138 522,57	0,00	136 515,29	136 515,29	0,00	136 515,29	136 515,29	0,00	0,00	0,000	98,551
04050101	Munícipios	0,00	29 365,00	0,00	29 364,49	29 364,49	0,00	29 364,49	29 364,49	0,00	0,00	0,000	99,998
0405010101	Município de Abrantes	0,00	29 365,00	0,00	29 364,49	29 364,49	0,00	29 364,49	29 364,49	0,00	0,00	0,000	99,998
0405010105	Municípios - Outros	0,00	0,00	0,00	0,00	0,00	0,00	0,00	0,00	0,00	0,00	0,000	0,000
04050102	Freguesias	0,00	36 200,00	0,00	36 199,92	36 199,92	0,00	36 199,92	36 199,92	0,00	0,00	0,000	100,000
0405010201	Junta de Freguesia de Constância	0,00	5 200,00	0,00	5 199,96	5 199,96	0,00	5 199,96	5 199,96	0,00	0,00	0,000	99,999
0405010202	Junta de Freguesia de Montalvo	0,00	13 000,00	0,00	12 999,96	12 999,96	0,00	12 999,96	12 999,96	0,00	0,00	0,000	100,000
0405010203	Junta de Freguesia de Santa Margarida da Coutada	0,00	18 000,00	0,00	18 000,00	18 000,00	0,00	18 000,00	18 000,00	0,00	0,00	0,000	100,000
04050104	Associações de munícipios	0,00	72 957,57	0,00	70 950,88	70 950,88	0,00	70 950,88	70 950,88	0,00	0,00	0,000	97,250
0405010401	Comunidade Intermunicipal do Médio Tejo	0,00	72 957,57	0,00	70 950,88	70 950,88	0,00	70 950,88	70 950,88	0,00	0,00	0,000	97,250
0407	Instituições sem fins lucrativos	8 839,23	390 294,44	0,00	385 727,05	345 940,92	8 839,23	336 701,69	345 540,92	39 786,13	400,00	2,265	86,269
040701	Instituições sem fins lucrativos	8 839,23	390 294,44	0,00	385 727,05	345 940,92	8 839,23	336 701,69	345 540,92	39 786,13	400,00	2,265	86,269
04070101	Associação Hum. Bombeiros Voluntários Constância	7 984,23	127 688,00	0,00	127 688,00	106 020,59	7 984,23	98 036,36	106 020,59	21 667,41	0,00	6,253	76,778
04070102	Associação Casa Memória Camões-Constância	0,00	21 250,00	0,00	21 250,00	21 250,00	0,00	21 250,00	21 250,00	0,00	0,00	0,000	100,000
04070103	Associação Centro Ciência Viva de Constância	0,00	55 000,00	0,00	55 000,00	55 000,00	0,00	55 000,00	55 000,00	0,00	0,00	0,000	100,000
04070106	Os Quatro Cantos do Cisne	0,00	118 201,00	0,00	118 201,00	118 200,00	0,00	118 200,00	118 200,00	1,00	0,00	0,000	99,999
04070107	Associação Filarmónica Montalvense 24 de Janeiro	0,00	1 660,00	0,00	1 660,00	1 660,00	0,00	1 660,00	1 660,00	0,00	0,00	0,000	100,000
04070109	Associação Dignitude	0,00	2 000,00	0,00	2 000,00	1 080,00	0,00	1 080,00	1 080,00	920,00	0,00	0,000	54,000
04070199	Instituições Sem Fins Lucrativos-Outras	855,00	64 495,44	0,00	59 928,05	42 730,33	855,00	41 475,33	42 330,33	17 197,72	400,00	1,326	64,307
0408	Famílias	0,00	61 484,00	0,00	59 081,61	59 081,61	0,00	59 081,61	59 081,61	0,00	0,00	0,000	96,093
040802	Outras	0,00	61 484,00	0,00	59 081,61	59 081,61	0,00	59 081,61	59 081,61	0,00	0,00	0,000	96,093
04080201	Programas Ocupacionais	0,00	21 146,00	0,00	20 561,04	20 561,04	0,00	20 561,04	20 561,04	0,00	0,00	0,000	97,234
04080202	Outras	0,00	40 338,00	0,00	38 520,57	38 520,57	0,00	38 520,57	38 520,57	0,00	0,00	0,000	95,494
05	Subsídios	0,00	40 818,32	0,00	40 818,32	40 818,32	0,00	40 818,32	40 818,32	0,00	0,00	0,000	100,000
0501	Sociedades e quase-sociedades não financeiras	0,00	40 818,32	0,00	40 818,32	40 818,32	0,00	40 818,32	40 818,32	0,00	0,00	0,000	100,000
050101	Públicas	0,00	40 818,32	0,00	40 818,32	40 818,32	0,00	40 818,32	40 818,32	0,00	0,00	0,000	100,000
05010101	Empresas públicas municipais e intermunicipais	0,00	40 818,32	0,00	40 818,32	40 818,32	0,00	40 818,32	40 818,32	0,00	0,00	0,000	100,000
06	Outras despesas correntes	1 476,16	105 238,14	0,00	102 716,74	101 923,89	1 476,16	99 098,76	100 574,92	792,85	1 348,97	1,403	94,166
0602	Diversas	1 476,16	105 238,14	0,00	102 716,74	101 923,89	1 476,16	99 098,76	100 574,92	792,85	1 348,97	1,403	94,166
060201	Impostos e taxas	1 386,50	37 991,00	0,00	36 747,48	36 482,46	1 386,50	33 750,43	35 136,93	265,02	1 345,53	3,650	88,838
06020101	Impostos e taxas pagos pela autarquia	1 386,50	37 941,00	0,00	36 747,48	36 482,46	1 386,50	33 750,43	35 136,93	265,02	1 345,53	3,654	88,955
0602010101	Taxa de gestão de resíduos - TGR	0,00	17 345,00	0,00	17 344,36	17 317,93	0,00	15 972,40	15 972,40	26,43	1 345,53	0,000	92,086
0602010199	Impostos e Taxas - Outras	1 386,50	20 596,00	0,00	19 403,12	19 164,53	1 386,50	17 778,03	19 164,53	238,59	0,00	6,732	86,318
06020102	Restituição de impostos ou taxas cobrados	0,00	50,00	0,00	0,00	0,00	0,00	0,00	0,00	0,00	0,00	0,000	0,000
060203	Outras	89,66	67 247,14	0,00	65 969,26	65 441,43	89,66	65 348,33	65 437,99	527,83	3,44	0,133	97,176

Demonstração de Execução Orçamental da Despesa

Ano: 2023

MUNICÍPIO DE CONSTÂNCIA

(designação da autarquia local)

Euros

Classif. Económica Despesa		Despesas por pagar períod. anteriores	Dotações corrigidas	Cativos/ descativos	Compromissos	Obrigações	Despesas pagas líquidas de reposições			Compromissos a transitar	Obrigações por pagar	Grau de execução orçamental	
Código	Designação						Períodos anteriores	Período corrente	Total			Períodos anteriores	Período corrente
	Despesa corrente												
06020301	Outras restituições	0,00	500,00	0,00	0,00	0,00	0,00	0,00	0,00	0,00	0,00	0,000	0,000
06020304	Serviços bancários	89,66	11 326,00	0,00	11 007,42	10 661,51	89,66	10 571,85	10 661,51	345,91	0,00	0,792	93,341
06020305	Outras	0,00	55 421,14	0,00	54 961,84	54 779,92	0,00	54 776,48	54 776,48	181,92	3,44	0,000	98,837
0602030501	ANMP-Associação Nacional Municípios Portugueses	0,00	4 900,00	0,00	4 819,25	4 819,25	0,00	4 819,25	4 819,25	0,00	0,00	0,000	98,352
0602030502	A.Logos-Assoc.P/Desenvolvimento Assess.Ensaios Téc	0,00	845,00	0,00	844,44	844,44	0,00	844,44	844,44	0,00	0,00	0,000	99,934
0602030504	Tagus - Associação p/ Desenvolvimento Ribatejo Int	0,00	3 600,00	0,00	3 600,00	3 600,00	0,00	3 600,00	3 600,00	0,00	0,00	0,000	100,000
0602030505	CIMT-Comunidade Intermunicipal do Médio Tejo	0,00	35 010,00	0,00	35 009,20	35 009,20	0,00	35 009,20	35 009,20	0,00	0,00	0,000	99,998
0602030506	AMEGA-Assoc. Municípios Estudos Gestão Água	0,00	120,00	0,00	103,59	103,59	0,00	103,59	103,59	0,00	0,00	0,000	86,325
0602030507	Associação de Municípios com Centro Histórico	0,00	360,00	0,00	357,00	357,00	0,00	357,00	357,00	0,00	0,00	0,000	99,167
0602030508	Médio Tejo 21-Ag.Reg.Amb. Médio Tejo Pinhal Int.	0,00	1 040,00	0,00	1 039,84	1 039,84	0,00	1 039,84	1 039,84	0,00	0,00	0,000	99,985
0602030520	Outras Despesas Correntes-Despesas Processuais	0,00	7 831,00	0,00	7 773,52	7 773,52	0,00	7 773,52	7 773,52	0,00	0,00	0,000	99,266
0602030598	Comissão por serviços CTT	0,00	1 000,00	0,00	700,00	558,08	0,00	554,64	554,64	141,92	3,44	0,000	55,464
0602030599	Outras Instituições	0,00	715,14	0,00	715,00	675,00	0,00	675,00	675,00	40,00	0,00	0,000	94,387
	Despesa de capital												
07	Aquisição de bens de capital	57 599,89	1 337 879,56	0,00	1 295 408,71	846 233,03	57 599,89	755 163,28	812 763,17	449 175,68	33 469,86	4,305	56,445
0701	Investimentos	57 599,89	1 005 660,56	0,00	973 155,62	808 252,16	57 599,89	717 182,41	774 782,30	164 903,46	33 469,86	5,728	71,315
070101	Terrenos	0,00	8 000,00	0,00	8 000,00	0,00	0,00	0,00	0,00	8 000,00	0,00	0,000	0,000
070103	Edifícios	3 250,32	299 016,50	0,00	297 823,86	291 651,20	3 250,32	275 982,66	279 232,98	6 172,66	12 418,22	1,087	92,297
07010301	Instalações de serviços	2 502,87	160 957,00	0,00	160 955,95	160 955,95	2 502,87	158 453,08	160 955,95	0,00	0,00	1,555	98,444
07010302	Instalações desportivas e recreativas	0,00	76 260,50	0,00	76 005,64	76 005,64	0,00	63 587,42	63 587,42	0,00	12 418,22	0,000	83,382
07010305	Escolas	0,00	6 120,00	0,00	6 119,25	0,00	0,00	0,00	0,00	6 119,25	0,00	0,000	0,000
07010307	Outros	747,45	55 679,00	0,00	54 743,02	54 689,61	747,45	53 942,16	54 689,61	53,41	0,00	1,342	96,881
070104	Construções diversas	19 311,32	216 742,64	0,00	213 524,26	208 595,26	19 311,32	189 283,94	208 595,26	4 929,00	0,00	8,910	87,331
07010401	Viadutos, arruamentos e obras complementares	0,00	2,00	0,00	0,00	0,00	0,00	0,00	0,00	0,00	0,00	0,000	0,000
07010402	Sistemas de drenagem de águas residuais	15 657,90	31 666,00	0,00	31 624,90	31 624,90	15 657,90	15 967,00	31 624,90	0,00	0,00	49,447	50,423
07010403	Estações de tratamento de águas residuais	0,00	1,00	0,00	0,00	0,00	0,00	0,00	0,00	0,00	0,00	0,000	0,000
07010404	Iluminação pública	0,00	2 779,00	0,00	669,74	669,74	0,00	669,74	669,74	0,00	0,00	0,000	24,100
07010405	Parques e jardins	2 373,75	74 993,08	0,00	74 987,49	73 690,08	2 373,75	71 316,33	73 690,08	1 297,41	0,00	3,165	95,097
07010406	Instalações desportivas e recreativas	0,00	2,00	0,00	0,00	0,00	0,00	0,00	0,00	0,00	0,00	0,000	0,000
07010407	Captação e distribuição de água	0,00	17 876,00	0,00	16 864,84	16 864,84	0,00	16 864,84	16 864,84	0,00	0,00	0,000	94,343
07010408	Viação rural	930,07	71 826,00	0,00	71 792,84	71 717,84	930,07	70 787,77	71 717,84	75,00	0,00	1,295	98,555
07010409	Sinalização e trânsito	349,60	14 405,56	0,00	14 405,52	13 609,66	349,60	13 260,06	13 609,66	795,86	0,00	2,427	92,048
07010412	Cemitérios	0,00	2 770,00	0,00	2 760,73	0,00	0,00	0,00	0,00	2 760,73	0,00	0,000	0,000
07010413	Outros	0,00	422,00	0,00	418,20	418,20	0,00	418,20	418,20	0,00	0,00	0,000	99,100
070106	Material de transporte	2 343,72	6 944,00	0,00	6 941,18	6 941,18	2 343,72	4 597,46	6 941,18	0,00	0,00	33,752	66,208
07010602	Outro	2 343,72	6 944,00	0,00	6 941,18	6 941,18	2 343,72	4 597,46	6 941,18	0,00	0,00	33,752	66,208

Demonstração de Execução Orçamental da Despesa

Ano: 2023

MUNICÍPIO DE CONSTÂNCIA

(designação da autarquia local)

Euros

Classif. Económica Despesa		Despesas por pagar períod. anteriores	Dotações corrigidas	Cativos/ descativos	Compromissos	Obrigações	Despesas pagas líquidas de reposições			Compromissos a transitar	Obrigações por pagar	Grau de execução orçamental	
Código	Designação						Períodos anteriores	Período corrente	Total			Períodos anteriores	Período corrente
	Despesa de capital												
070107	Equipamento de informática	0,00	52 872,44	0,00	46 270,43	43 429,13	0,00	43 429,13	43 429,13	2 841,30	0,00	0,000	82,139
070108	Software informático	0,00	38 007,00	0,00	31 176,81	29 165,76	0,00	29 165,76	29 165,76	2 011,05	0,00	0,000	76,738
070109	Equipamento administrativo	0,00	0,00	0,00	0,00	0,00	0,00	0,00	0,00	0,00	0,00	0,000	0,000
070110	Equipamento básico	18 148,30	157 443,00	0,00	155 333,96	127 966,58	18 148,30	101 026,05	119 174,35	27 367,38	8 792,23	11,527	64,167
07011001	Equipamento de recolha de resíduos	0,00	1,00	0,00	0,00	0,00	0,00	0,00	0,00	0,00	0,00	0,000	0,000
07011002	Outro	18 148,30	157 442,00	0,00	155 333,96	127 966,58	18 148,30	101 026,05	119 174,35	27 367,38	8 792,23	11,527	64,167
070111	Ferramentas e utensílios	120,79	9 531,98	0,00	9 090,48	7 865,76	120,79	6 801,56	6 922,35	1 224,72	943,41	1,267	71,355
070113	Investimentos incorpóreos	14 425,44	217 103,00	0,00	204 994,64	92 637,29	14 425,44	66 895,85	81 321,29	112 357,35	11 316,00	6,645	30,813
0702	Locação financeira	0,00	20 955,00	0,00	10 990,38	10 990,38	0,00	10 990,38	10 990,38	0,00	0,00	0,000	52,448
070205	Material de transporte	0,00	20 955,00	0,00	10 990,38	10 990,38	0,00	10 990,38	10 990,38	0,00	0,00	0,000	52,448
0703	Bens de domínio público	0,00	311 264,00	0,00	311 262,71	26 990,49	0,00	26 990,49	26 990,49	284 272,22	0,00	0,000	8,671
070303	Outras construções e infraestruturas	0,00	311 264,00	0,00	311 262,71	26 990,49	0,00	26 990,49	26 990,49	284 272,22	0,00	0,000	8,671
07030313	Outros	0,00	311 264,00	0,00	311 262,71	26 990,49	0,00	26 990,49	26 990,49	284 272,22	0,00	0,000	8,671
08	Transferências de capital	0,00	56 699,44	0,00	52 209,65	48 037,02	0,00	48 037,02	48 037,02	4 172,63	0,00	0,000	84,722
0803	Administração central	0,00	1 500,00	0,00	1 500,00	1 500,00	0,00	1 500,00	1 500,00	0,00	0,00	0,000	100,000
080306	Serviços e fundos autónomos	0,00	1 500,00	0,00	1 500,00	1 500,00	0,00	1 500,00	1 500,00	0,00	0,00	0,000	100,000
08030612	Escolas	0,00	1 500,00	0,00	1 500,00	1 500,00	0,00	1 500,00	1 500,00	0,00	0,00	0,000	100,000
0805	Administração local	0,00	6 491,00	0,00	4 510,77	4 510,77	0,00	4 510,77	4 510,77	0,00	0,00	0,000	69,493
080501	Continente	0,00	6 491,00	0,00	4 510,77	4 510,77	0,00	4 510,77	4 510,77	0,00	0,00	0,000	69,493
08050101	Munícipios	0,00	2 334,00	0,00	2 333,10	2 333,10	0,00	2 333,10	2 333,10	0,00	0,00	0,000	99,961
0805010101	Munícipio de Abrantes	0,00	2 334,00	0,00	2 333,10	2 333,10	0,00	2 333,10	2 333,10	0,00	0,00	0,000	99,961
08050104	Associações de munícipios	0,00	4 157,00	0,00	2 177,67	2 177,67	0,00	2 177,67	2 177,67	0,00	0,00	0,000	52,386
0805010401	CIMT-Comunidade Intermunicipal Médio Tejo	0,00	4 157,00	0,00	2 177,67	2 177,67	0,00	2 177,67	2 177,67	0,00	0,00	0,000	52,386
0807	Instituições sem fins lucrativos	0,00	48 507,44	0,00	46 198,88	42 026,25	0,00	42 026,25	42 026,25	4 172,63	0,00	0,000	86,639
080701	Instituições sem fins lucrativos	0,00	48 507,44	0,00	46 198,88	42 026,25	0,00	42 026,25	42 026,25	4 172,63	0,00	0,000	86,639
08070103	Santa Casa da Misericórdia de Constância	0,00	0,00	0,00	0,00	0,00	0,00	0,00	0,00	0,00	0,00	0,000	0,000
08070199	Instituições sem Fins Lucrativos-Outras	0,00	48 507,44	0,00	46 198,88	42 026,25	0,00	42 026,25	42 026,25	4 172,63	0,00	0,000	86,639
0808	Famílias	0,00	201,00	0,00	0,00	0,00	0,00	0,00	0,00	0,00	0,00	0,000	0,000
080802	Outras	0,00	201,00	0,00	0,00	0,00	0,00	0,00	0,00	0,00	0,00	0,000	0,000
09	Activos financeiros	0,00	1,00	0,00	0,00	0,00	0,00	0,00	0,00	0,00	0,00	0,000	0,000
0907	Acções e outras participações	0,00	1,00	0,00	0,00	0,00	0,00	0,00	0,00	0,00	0,00	0,000	0,000
090702	Socied.e quase socied.não financeiras-Públicas	0,00	1,00	0,00	0,00	0,00	0,00	0,00	0,00	0,00	0,00	0,000	0,000
10	Passivos financeiros	0,00	83 745,00	0,00	78 246,51	78 246,50	0,00	78 246,50	78 246,50	0,01	0,00	0,000	93,434
1006	Empréstimos a médio e longo prazos	0,00	83 745,00	0,00	78 246,51	78 246,50	0,00	78 246,50	78 246,50	0,01	0,00	0,000	93,434
100603	Socied.financ.-Bancos e outras instit. financeiras	0,00	83 745,00	0,00	78 246,51	78 246,50	0,00	78 246,50	78 246,50	0,01	0,00	0,000	93,434
11	Outras despesas de capital	0,00	100,00	0,00	0,00	0,00	0,00	0,00	0,00	0,00	0,00	0,000	0,000

Demonstração de Execução Orçamental da Despesa

Ano: 2023

MUNICÍPIO DE CONSTÂNCIA

(designação da autarquia local)

Euros

Classif. Económica Despesa		Despesas por pagar períod. anteriores	Dotações corrigidas	Cativos/ descativos	Compromissos	Obrigações	Despesas pagas líquidas de reposições			Compromissos a transitar	Obrigações por pagar	Grau de execução orçamental	
Código	Designação						Períodos anteriores	Período corrente	Total			Períodos anteriores	Período corrente
Despesa de capital													
1102	Diversas	0,00	100,00	0,00	0,00	0,00	0,00	0,00	0,00	0,00	0,00	0,000	0,000
110201	Restituições	0,00	50,00	0,00	0,00	0,00	0,00	0,00	0,00	0,00	0,00	0,000	0,000
110299	Outras	0,00	50,00	0,00	0,00	0,00	0,00	0,00	0,00	0,00	0,00	0,000	0,000
	Total Despesas Correntes	**199 145,35**	**7 099 996,82**	**0,00**	**6 894 628,15**	**6 723 509,31**	**197 740,42**	**6 432 106,67**	**6 629 847,09**	**171 118,84**	**93 662,22**	**2,785**	**90,593**
	Total Despesas de Capital	**57 599,89**	**1 478 425,00**	**0,00**	**1 425 864,87**	**972 516,55**	**57 599,89**	**881 446,80**	**939 046,69**	**453 348,32**	**33 469,86**	**3,896**	**59,621**
	Total Geral	**256 745,24**	**8 578 421,82**	**0,00**	**8 320 493,02**	**7 696 025,86**	**255 340,31**	**7 313 553,47**	**7 568 893,78**	**624 467,16**	**127 132,08**	**2,977**	**85,255**

ORGÃO EXECUTIVO

Em .... de ..... de .....

.....

ORGÃO DELIBERATIVO

Em .... de ..... de .....

.....

PRESTAÇÃO DE CONTAS
2023

VOLUME I

6. Demonstrações Orçamentais

- Demonstrações Previsionais
- Demonstrações de relato (Individuais)
  - Demonstração de desempenho orçamental
  - Demonstração de execução orçamental da receita
  - Demonstração de execução orçamental da despesa
  - Demonstração da execução das grandes opções do plano
  - Demonstração da execução do plano plurianual de investimentos
  - Demonstração da execução das atividades mais relevantes
  - Anexo às demonstrações orçamentais
  - Outras divulgações
  - Dívidas a terceiros por antiguidade de saldos
  - Encargos contratuais

Execução Anual das Grandes Opções do Plano

MUNICÍPIO DE CONSTÂNCIA

Ano: 2023

(designação da autarquia local)

(unidade: €)

Obj.	Prog	Projeto		Designação	Código Classificação Orçamental	Forma de Realiz.	Fonte Financiamento (%)				Datas (Mês/Ano)		Montante Previsto			Montante executado			Nivel Execucao Anual (%)	Nivel Execução Global (%)
		Ano / Nº	Ação				RP	RG	UE	EM	Inicio	Fim	Ano	Anos seguintes	Total	Anos Anteriores	Ano	Total		
1				VALORIZAR O INVESTIMENTO																
1	1.3			Desenvolver Parcerias/Acordos de Incentivo ao Inves																
1	1.3	2019/127		Melhorar as Condições de Acolhimento Empresarial no Concelho																
1	1.3	2019/127	3	Melhorar Condições Acolhimento Empresarial - Projeto Ampliação ZI	0102 070113	E	100				01/2019	12/2027	1,00	0,00	1,00	0,00	0,00	0,00	0,00	0,00
										Totais do Programa 1.3:			1,00	0,00	1,00	0,00	0,00	0,00	0,00	0,00
1	1.4			Promover Iniciativas aos Jovens Empreendedores																
1	1.4	2022/12		PRR - Startups e Incubadoras																
1	1.4	2022/12	3	PRR - Startups e Incubadoras - Estudos e Projetos	0102 070113	O	100				01/2022	12/2027	1,00	0,00	1,00	0,00	0,00	0,00	0,00	0,00
										Totais do Programa 1.4:			1,00	0,00	1,00	0,00	0,00	0,00	0,00	0,00
										Totais do Objetivo 1:			2,00	0,00	2,00	0,00	0,00	0,00	0,00	0,00

Execução Anual das Grandes Opções do Plano

MUNICÍPIO DE CONSTÂNCIA

Ano: 2023

(designação da autarquia local)

(unidade: €)

Obj.	Prog	Projeto Ano / Nº	Projeto Ação	Designação	Código Classificação Orçamental	Forma de Realiz.	Fonte Financiamento (%) RP	RG	UE	EM	Datas (Mês/Ano) Inicio	Fim	Montante Previsto Ano	Anos seguintes	Total	Montante executado Anos Anteriores	Ano	Total	Nivel Execucao Anual (%)	Nivel Execução Global (%)
2				MELHORAR A QUALIDADE DE VIDA																
2	2.1			Contribuir para a Melhoria dos Cuidados de Saúde																
2	2.1	2019/2		Promoção da Saúde Pública																
2	2.1	2019/2	1	Promoção da Saúde Pública - Publicidade	0102 020217	O	100				01/2019	12/2027	0,00	2 000,00	2 000,00	34,44	0,00	34,44	0,00	1,69
2	2.1	2019/2	4	Promoção da Saúde Pública - Serviços de Saúde	0102 020222	O	100				01/2021	12/2027	7 250,00	0,00	7 250,00	0,00	3 120,45	3 120,45	43,04	43,04
2	2.1	2019/2	5	Promoção da Saúde Pública - Outros Trabalhos Especializados	0102 020220	O	100				01/2022	12/2027	50,00	1 000,00	1 050,00	242,62	50,00	292,62	100,00	22,64
2	2.1	2019/2	6	Promoção da Saúde Pública - Transf. Corrente Protocolo Saúde Mental	0102 04070199	O	100				01/2023	12/2023	3 205,44	0,00	3 205,44	0,00	1 602,72	1 602,72	50,00	0,00
										Totais do Programa 2.1:			10 505,44	3 000,00	13 505,44	277,06	4 773,17	5 050,23	45,44	36,64
2	2.2			Potenciar um Sistema Educativo de Excelência e de A																
2	2.2	2019/5		Agrup. Escolas Constância - Transf. Ensino Pré-Escolar, Básico e Secundário																
2	2.2	2019/5	1	Agrup. Esc. Constância - Transf. Corrente Pré-Escolar	0102 04030512	O	100				01/2019	12/2027	3 534,58	13 048,00	16 582,58	26 509,36	3 534,40	30 043,76	99,99	69,72
2	2.2	2019/5	2	Agrup. Esc. Constância - Transf. Corrente 1º Ciclo	0102 04030512	O	100				01/2019	12/2027	4 232,42	21 220,00	25 452,42	40 905,48	3 985,60	44 891,08	94,17	67,65
2	2.2	2019/5	3	Agrup. Esc. Constância - Transf. Corrente Outros Níveis Ensino	0102 04030512	O	100				01/2019	12/2027	56 095,00	206 224,00	262 319,00	60 478,52	56 095,00	116 573,52	100,00	36,11
2	2.2	2019/5	4	Agrup. Esc. Constância - Transf. Corrente Prémio Camões	0102 04030512	O	100				01/2019	12/2027	900,00	3 600,00	4 500,00	4 100,00	900,00	5 000,00	100,00	58,14
2	2.2	2019/5	6	Agrup. Esc. Constância - Transf. Cap. Apoio Investimento	0102 08030612	O	100				01/2020	12/2027	1 500,00	0,00	1 500,00	4 017,24	1 500,00	5 517,24	100,00	100,00
2	2.2	2019/5	8	Agrup. Esc. Constância - Transf. Corrente Apoio Outras Atividades	0102 04030512	O	100				01/2021	12/2027	43 350,00	0,00	43 350,00	67 500,00	43 050,00	110 550,00	99,31	99,73
2	2.2	2019/6		Ensino																
2	2.2	2019/6	1	Ensino PréEscolar/1ºC - Beneficiação Edifícios	0102 07010305	E	100				01/2019	12/2027	6 120,00	48 000,00	54 120,00	86 371,18	0,00	86 371,18	0,00	61,48
2	2.2	2019/6	2	Ensino PréEscolar/1ºC - Aquisição Equipamentos	0102 07011002	O	100				01/2019	12/2027	17 963,00	20 000,00	37 963,00	10 240,60	11 083,73	21 324,33	61,70	44,24
2	2.2	2019/6	3	Ensino PréEscolar/1ºC - Outro Material Peças	0102 020114	O	100				01/2019	12/2027	297,00	20 000,00	20 297,00	7 048,20	296,43	7 344,63	99,81	26,86
2	2.2	2019/6	4	Ensino PréEscolar/1ºC - Conservação Edifícios/Equipamentos	0102 020203	O	100				01/2019	12/2027	2 463,45	6 000,00	8 463,45	9 202,22	999,99	10 202,21	40,59	57,75
2	2.2	2019/6	5	Ensino PréEscolar/1ºC - Outros Trab. Especializados	0102 020220	O	100				01/2019	12/2027	2 038,15	7 120,00	9 158,15	4 062,28	1 409,25	5 471,53	69,14	41,39
2	2.2	2019/6	6	Ensino PréEscolar/1ºC - Assistência Técnica	0102 020219	O	100				01/2019	12/2027	612,00	2 240,00	2 852,00	1 787,47	82,42	1 869,89	13,47	40,30
2	2.2	2019/6	7	Ensino PréEscolar/1ºC - Combustíveis Gás	0102 02010299	O	100				01/2019	12/2027	35 662,00	128 000,00	163 662,00	77 767,68	31 095,22	108 862,90	87,19	45,09
2	2.2	2019/6	8	Ensino PréEscolar/1ºC - Outros Bens	0102 020121	O	100				01/2019	12/2027	3 771,00	2 320,00	6 091,00	2 509,34	3 360,85	5 870,19	89,12	68,26
2	2.2	2019/6	9	Ensino PréEscolar/1ºC - Prémios, Condecorações e Ofertas	0102 020115	O	100				01/2019	12/2027	1 766,00	2 000,00	3 766,00	481,66	1 765,67	2 247,33	99,98	52,91
2	2.2	2019/6	10	Ensino PréEscolar/1ºC - Outras Construções	0102 07010413	E	100				01/2020	12/2027	421,00	4 000,00	4 421,00	20 315,85	418,20	20 734,05	99,33	83,82
2	2.2	2019/6	11	Ensino PréEscolar/1ºC - Hardware	0102 070107	O	100				01/2019	12/2027	456,00	20 500,00	20 956,00	962,35	455,99	1 418,34	100,00	6,47
2	2.2	2019/6	12	Ensino PréEscolar/1ºC - Software	0102 070108	O	100				01/2019	12/2027	1,00	2 000,00	2 001,00	0,00	0,00	0,00	0,00	0,00
2	2.2	2019/6	13	Ensino PréEscolar/1ºC - Locação Material Informática	0102 020205	O	100				01/2021	12/2027	1 163,00	14 000,00	15 163,00	7 705,62	1 162,35	8 867,97	99,94	38,78
2	2.2	2019/6	14	Ensino PréEscolar/1ºC - Transf. Corrente Ativ. Enriquec. Curricular	0102 04070106	O		100			01/2022	12/2027	23 700,00	94 800,00	118 500,00	29 363,24	23 700,00	53 063,24	100,00	35,89
2	2.2	2019/6	15	Ensino PréEscolar/1ºC - Leite Escolar	0102 020105	O		100			01/2019	12/2027	11 901,00	55 240,00	67 141,00	0,00	9 834,89	9 834,89	82,64	14,65
2	2.2	2019/6	17	Ensino - Outros Trab. Especializados / Carta Educativa	0102 020220	O	100				01/2019	12/2027	615,00	0,00	615,00	0,00	0,00	0,00	0,00	0,00

Execução Anual das Grandes Opções do Plano

MUNICÍPIO DE CONSTÂNCIA

Ano: 2023

(designação da autarquia local)

(unidade: €)

Obj.	Prog	Projeto Ano / Nº	Projeto Ação	Designação	Código Classificação Orçamental	Forma de Realiz.	Fonte Financiamento (%) RP	RG	UE	EM	Datas (Mês/Ano) Inicio	Fim	Montante Previsto Ano	Anos seguintes	Total	Montante executado Anos Anteriores	Ano	Total	Nivel Execucao Anual (%)	Nivel Execução Global (%)
2				MELHORAR A QUALIDADE DE VIDA																
2	2.2			Potenciar um Sistema Educativo de Excelência e de A																
2	2.2	2019/6	19	Ensino - Seguro Acidentes Trabalho	0102 01030901	O	100				01/2019	12/2026	1 617,00	28 800,00	30 417,00	0,00	1 616,64	1 616,64	99,98	0,00
2	2.2	2019/6	20	Ensino PréEscolar/1ºC - Ferramentas e Utensilios	0102 070111	O	100				01/2023	12/2027	696,00	0,00	696,00	0,00	694,38	694,38	99,77	0,00
2	2.2	2019/7		Rede de Escolas de Excelência - ESCXEL																
2	2.2	2019/7	1	Rede Escolas Excelência ESCXEL - Estudos, Pareceres, Projetos e Consultadoria	0102 020214	O	100				01/2019	12/2027	10 949,00	0,00	10 949,00	16 728,00	2 460,00	19 188,00	22,47	69,33
2	2.2	2019/9		CIMT - ITI - Plano de Combate ao Insucesso Escolar - Educação de Excelência do Médio Tejo																
2	2.2	2019/9	2	CIMT - ITI - Plano Combate Insucesso Escolar - Educ. Excelência Médio Tejo - Transf. Corrente	0102 0405010401	O	100				01/2019	12/2027	5 139,00	15 428,00	20 567,00	12 790,60	5 138,01	17 928,61	99,98	53,75
2	2.2	2019/11		Transportes Escolares																
2	2.2	2019/11	1	Transportes Escolares - Transportes	0102 020210	O	100				01/2019	12/2027	38 789,96	0,00	38 789,96	278 259,82	38 789,77	317 049,59	100,00	100,00
2	2.2	2019/12		Ação Social Escolar - Bolsas de Ensino																
2	2.2	2019/12	1	Ação Social Escolar - Bolsas de Ensino Superior - Transf. Correntes Famílias	0102 04080202	O	100				01/2019	12/2027	33 000,00	133 000,00	166 000,00	90 000,00	33 000,00	123 000,00	100,00	48,05
2	2.2	2019/12	2	Ação Social Escolar - Bolsas de Ensino Secundário - Transf. Corrente Famílias	0102 04080202	O	100				01/2019	12/2027	3 400,00	0,00	3 400,00	0,00	3 300,00	3 300,00	97,06	0,00
2	2.2	2019/13		QCC Protocolo Apoio à Família PréEscolar/1ºC																
2	2.2	2019/13	1	QCC Protocolo Apoio à Família PréEscolar/1ºC - Transf. Correntes	0102 04070106	O	100				01/2019	12/2027	85 000,00	340 000,00	425 000,00	340 000,00	85 000,00	425 000,00	100,00	55,56
2	2.2	2019/14		QCC Protocolo Projeto Pedagógico Período Não Letivo																
2	2.2	2019/14	1	QCC Protocolo Projeto Pedagógico Período Não Letivo - Transf. Correntes	0102 04070106	O	100				01/2019	12/2027	9 501,00	38 000,00	47 501,00	35 076,98	9 500,00	44 576,98	99,99	53,98
2	2.2	2019/15		Refeições Escolares																
2	2.2	2019/15	1	Refeições Escolares - Refeitórios Escolares	0102 020105	O	100				01/2019	12/2027	252 818,00	1 036 656,00	1 289 474,00	281 742,02	232 678,48	514 420,50	92,03	32,74
2	2.2	2019/16		ABC da Música - Associação Filarmónica Montalvense																
2	2.2	2019/16	1	ABC da Música - Transf. Corrente Associação Filarmónica Montalvense	0102 04070107	O	100				01/2019	12/2027	1 660,00	6 600,00	8 260,00	6 600,00	1 660,00	8 260,00	100,00	55,59
2	2.2	2020/2		CIMT - ITI - PEDIME Médio Tejo Fase2																
2	2.2	2020/2	6	CIMT - ITI - PEDIME Médio Tejo Fase2 - Outros Trab. Especializados	0102 020220	O	15		85		01/2020	12/2027	2 164,00	0,00	2 164,00	85 792,33	1 933,56	87 725,89	89,35	99,74
										Totais do Programa 2.2:			663 295,56	2 268 796,00	2 932 091,56	1 608 318,04	610 500,83	2 218 818,87	92,04	48,87
2	2.3			Reforçar a Coesão Social																
2	2.3	2019/17		Ação Social Escolar																
2	2.3	2019/17	1	Ação Social Escolar - Transf. Correntes Auxílios Económicos	0102 04080202	O	100				01/2019	12/2027	2 900,00	12 000,00	14 900,00	6 307,94	1 332,22	7 640,16	45,94	36,02
2	2.3	2019/17	2	Ação Social Escolar - Universidade Júnior	0102 02022503	O	100				01/2019	12/2027	1 290,00	5 160,00	6 450,00	2 190,00	1 290,00	3 480,00	100,00	40,28
2	2.3	2019/18		Recuperação Habitações Degradadas em Situações de Emergência Social																
2	2.3	2019/18	1	Recup. Habit. Degradadas Emergência Social - Transf. Capital	0102 080802	O	100				01/2019	12/2027	200,00	800,00	1 000,00	0,00	0,00	0,00	0,00	0,00
2	2.3	2019/19		Programa Abem Medicamentos																
2	2.3	2019/19	1	Programa Abem Medicamentos - Transf. Correntes Dignitude	0102 04070109	O	100				01/2019	12/2027	2 000,00	21 600,00	23 600,00	7 998,47	1 080,00	9 078,47	54,00	28,73
2	2.3	2019/20		Passeio Sénior																

Execução Anual das Grandes Opções do Plano

MUNICÍPIO DE CONSTÂNCIA

Ano: 2023

(designação da autarquia local)

(unidade: €)

Obj.	Prog	Projeto		Designação	Código Classificação Orçamental	Forma de Realiz.	Fonte Financiamento (%)				Datas (Mês/Ano)		Montante Previsto			Montante executado			Nivel Execucao	Nivel Execução Global (%)
		Ano / Nº	Ação				RP	RG	UE	EM	Inicio	Fim	Ano	Anos seguintes	Total	Anos Anteriores	Ano	Total	Anual (%)	
2				MELHORAR A QUALIDADE DE VIDA																
2	2.3			Reforçar a Coesão Social																
2	2.3	2019/20	2	Passeio Sénior - Outros Serviços	0102 02022503	O	100				01/2019	12/2027	3 504,00	3 000,00	6 504,00	698,00	3 504,00	4 202,00	100,00	58,34
2	2.3	2019/20	3	Passeio Sénior - Prémios, Conderações e Ofertas	0102 020115	O	100				01/2019	12/2027	0,00	400,00	400,00	0,00	0,00	0,00	0,00	0,00
2	2.3	2019/21		Programas Ocupacionais IEFP																
2	2.3	2019/21	1	Programas Ocupacionais IEFP - Bolsas CEI/CEI+	0102 04080201	O	100				01/2019	12/2027	21 146,00	104 716,00	125 862,00	39 964,52	20 561,04	60 525,56	97,23	36,50
2	2.3	2019/21	2	Programas Ocupacionais IEFP - Seguros CEI/CEI+	0102 020212	O	100				01/2019	12/2027	1 076,00	5 600,00	6 676,00	466,41	243,20	709,61	22,60	9,94
2	2.3	2019/22		Visita de estudo																
2	2.3	2019/22	1	Visita de Estudo - Gasóleo	0102 02010202	O	100				01/2019	12/2027	1 693,00	4 452,00	6 145,00	2 600,25	1 692,02	4 292,27	99,94	49,08
2	2.3	2019/22	3	Visita de estudo - Deslocações e Estadas	0102 020213	O	100				01/2019	12/2027	4 362,00	9 196,00	13 558,00	8 169,51	4 361,98	12 531,49	100,00	57,68
2	2.3	2019/22	4	Visita de estudo - Utilização Infraestruturas Transportes	0102 020221	O	100				01/2019	12/2027	737,00	100,00	837,00	728,63	736,86	1 465,49	99,98	93,60
2	2.3	2019/22	6	Visita de estudo - Outros Serviços	0102 02022503	O	100				01/2019	12/2027	4 787,00	7 284,00	12 071,00	4 846,97	4 787,00	9 633,97	100,00	56,95
2	2.3	2019/22	7	Visita de estudo - Transferências para Municípios	0102 0405010105	O	100				01/2022	12/2027	0,00	600,00	600,00	138,98	0,00	138,98	0,00	18,81
2	2.3	2019/22	8	Visita de estudo - Prémios, Condecorações e Ofertas	0102 020115	O	100				01/2023	12/2027	185,00	0,00	185,00	0,00	184,50	184,50	99,73	0,00
2	2.3	2019/23		CPCJ - Comissão de Proteção de Crianças e Jovens																
2	2.3	2019/23	1	CPCJ - Alimentação Refeições Confecionadas	0102 020105	O	100				01/2019	12/2027	10,00	40,00	50,00	0,00	0,00	0,00	0,00	0,00
2	2.3	2019/23	2	CPCJ - Alimentação Géneros para Confecionar	0102 020106	O	100				01/2019	12/2027	25,00	100,00	125,00	0,00	0,00	0,00	0,00	0,00
2	2.3	2019/23	3	CPCJ - Material de Escritório	0102 020108	O	100				01/2019	12/2027	20,00	80,00	100,00	14,15	0,00	14,15	0,00	12,40
2	2.3	2019/23	4	CPCJ - Outros Bens	0102 020121	O	100				01/2019	12/2027	144,00	20,00	164,00	0,00	0,00	0,00	0,00	0,00
2	2.3	2019/23	5	CPCJ - Comunicações / CTT	0102 020209	O	100				01/2019	12/2026	172,01	660,00	832,01	338,96	163,72	502,68	95,18	42,93
2	2.3	2019/23	6	CPCJ - Transportes	0102 020210	O	100				01/2019	12/2026	12,00	48,00	60,00	0,00	0,00	0,00	0,00	0,00
2	2.3	2019/23	7	CPCJ - Seguros	0102 020212	O	100				01/2019	12/2026	356,00	2 000,00	2 356,00	899,98	355,72	1 255,70	99,92	38,57
2	2.3	2019/23	8	CPCJ - Artigos para Oferta	0102 020115	O	100				01/2019	12/2027	100,00	400,00	500,00	0,00	0,00	0,00	0,00	0,00
2	2.3	2020/4		CIMT - Médio Tejo Inclusivo																
2	2.3	2020/4	1	CIMT - Médio Tejo Inclusivo - Transf. Corrente	0102 0405010401	O	100				01/2020	12/2026	1,00	7 872,00	7 873,00	0,00	0,00	0,00	0,00	0,00
2	2.3	2020/5		CIMT - Violência Doméstica e Igualdade de Género																
2	2.3	2020/5	1	CIMT - Violência Doméstica e Igualdade de Género - Transf. Corrente	0102 0405010401	O	100				01/2020	12/2026	1 823,02	6 524,00	8 347,02	243,33	1 823,02	2 066,35	100,00	24,05
2	2.3	2020/5	2	CIMT - PMIND - Plano Municipal para a Igualdade e não Discriminação - Transf. Corrente	0102 0405010401	O	100				01/2023	12/2026	2 000,00	0,00	2 000,00	0,00	0,00	0,00	0,00	0,00
2	2.3	2020/5	3	CIMT - PMIND - Plano Municipal para a Igualdade e não Discriminação - Outros Trab. Especializados	0102 020220	O	100				01/2023	12/2027	620,00	0,00	620,00	0,00	127,53	127,53	20,57	0,00
2	2.3	2020/22		Apoio à População Sénior																
2	2.3	2020/22	3	Apoio População Sénior - PRR Idosos em Casa - Outros Trab. Especializados	0102 020220	O	15		85		01/2022	12/2027	1,00	4,00	5,00	0,00	0,00	0,00	0,00	0,00
2	2.3	2021/1		GIP - Gabinete de Inserção Profissional																
2	2.3	2021/1	2	GIP - Pessoal Regime Tarefa/Avença	0102 010107	O	100				01/2021	12/2026	8 889,00	9 281,00	18 170,00	0,00	8 790,12	8 790,12	98,89	48,38
2	2.3	2021/1	4	GIP - Material Escritório	0102 020108	O	100				01/2021	12/2026	150,00	600,00	750,00	251,79	0,00	251,79	0,00	25,13
2	2.3	2021/2		GAE - Gabinete de Apoio ao Emigrante																

Execução Anual das Grandes Opções do Plano

MUNICÍPIO DE CONSTÂNCIA

Ano: 2023

(designação da autarquia local)

(unidade: €)

Obj.	Prog	Projeto Ano / Nº	Projeto Ação	Designação	Código Classificação Orçamental	Forma de Realiz.	Fonte Financiamento (%) RP	RG	UE	EM	Datas (Mês/Ano) Inicio	Fim	Montante Previsto Ano	Anos seguintes	Total	Montante executado Anos Anteriores	Ano	Total	Nivel Execucao Anual (%)	Nivel Execução Global (%)
2				MELHORAR A QUALIDADE DE VIDA																
2	2.3			Reforçar a Coesão Social																
2	2.3	2021/2	3	GAE - Material Escritório	0102 020108	O	100				01/2021	12/2026	0,00	200,00	200,00	0,00	0,00	0,00	0,00	0,00
2	2.3	2021/2	4	GAE - Outros Bens	0102 020121	O	100				01/2021	12/2026	0,00	200,00	200,00	0,00	0,00	0,00	0,00	0,00
2	2.3	2022/4		Acompanhamento Social																
2	2.3	2022/4	1	Acompanhamento Social - Transf. Corrente Protocolo	0102 04070199	O		100			01/2022	12/2026	9 000,00	36 000,00	45 000,00	540,44	7 761,92	8 302,36	86,24	18,23
2	2.3	2022/4	2	Acompanhamento Social - Transf. Corrente Subsídios	0102 04080202	O		100			01/2022	12/2027	180,00	7 920,00	8 100,00	0,00	30,35	30,35	16,86	0,37
2	2.3	2023/1		Estratégia Local de Habitação																
2	2.3	2023/1	1	Estratégia Local de Habitação - Construção	0102 07010307	E	40	60			01/2023	12/2027	0,00	1 068 500,00	1 068 500,00	0,00	0,00	0,00	0,00	0,00
2	2.3	2023/1	2	Estratégia Local de Habitação - Estudos e Projetos	0102 070113	O			100		01/2023	12/2023	37 528,00	0,00	37 528,00	0,00	0,00	0,00	0,00	0,00
2	2.3	2023/2		Programa Camp In																
2	2.3	2023/2	1	Programa Camp In - Reabilitação Habitações Situação Precariedade	0102 080802	O		100			01/2023	12/2023	1,00	0,00	1,00	0,00	0,00	0,00	0,00	0,00
										Totais do Programa 2.3:			104 912,03	1 315 357,00	1 420 269,03	76 398,33	58 825,20	135 223,53	56,07	9,03
2	2.4			Motivar Práticas Desportivas e de Lazer																
2	2.4	2019/24		Piscina Municipal																
2	2.4	2019/24	1	Piscina - Construção e Beneficiação	0102 07010302	O	100				01/2019	12/2026	3 478,50	20 000,00	23 478,50	29 994,52	3 478,44	33 472,96	100,00	62,60
2	2.4	2019/24	2	Piscina - Aquisição Equipamentos	0102 07011002	O	100				01/2019	12/2026	17 748,00	6 000,00	23 748,00	11 322,60	6 513,55	17 836,15	36,70	50,86
2	2.4	2019/24	3	Piscina - Produtos Químicos	0102 020109	O	100				01/2019	12/2026	5 697,00	18 000,00	23 697,00	5 053,16	4 096,52	9 149,68	71,91	31,82
2	2.4	2019/24	4	Piscina Municipal - Prémios, Condecorações e Ofertas	0102 020115	O	100				01/2022	12/2026	1 028,00	0,00	1 028,00	0,00	1 027,30	1 027,30	99,93	99,93
2	2.4	2019/24	5	Piscina - Aquisição Materiais para Venda	0102 02011603	O	100				01/2019	12/2026	0,00	2 600,00	2 600,00	0,00	0,00	0,00	0,00	0,00
2	2.4	2019/24	6	Piscina - Outros Bens	0102 020121	O	100				01/2019	12/2026	2 836,00	6 000,00	8 836,00	4 292,02	2 405,45	6 697,47	84,82	51,02
2	2.4	2019/24	7	Piscina - Conservação/Reparação	0102 020203	O	100				01/2019	12/2026	1 600,00	4 000,00	5 600,00	13 467,49	412,05	13 879,54	25,75	72,79
2	2.4	2019/24	11	Piscina - Outros Trab. Especializados	0102 020220	O	100				01/2019	12/2026	64 082,00	217 800,00	281 882,00	189 068,83	53 933,36	243 002,19	84,16	51,60
2	2.4	2019/24	12	Piscina - Impostos e Taxas	0102 060201019 9	O	100				01/2019	12/2026	845,00	3 272,00	4 117,00	2 823,94	844,76	3 668,70	99,97	52,86
2	2.4	2019/24	14	Piscina - Locação Material Informático	0102 020205	O	100				01/2019	12/2026	4 263,00	18 600,00	22 863,00	11 734,20	4 255,80	15 990,00	99,83	46,22
2	2.4	2019/24	15	Piscina - Combustíveis Outros	0102 02010299	O	100				01/2020	12/2026	74 700,00	320 000,00	394 700,00	113 239,77	62 958,13	176 197,90	84,28	34,69
2	2.4	2019/25		Pavilhão Desportivo Municipal																
2	2.4	2019/25	1	Pavilhão Desportivo - Contrução e Beneficiação	0102 07010302	E	100				01/2019	12/2026	3 072,00	20 000,00	23 072,00	3 516,50	2 824,08	6 340,58	91,93	23,85
2	2.4	2019/25	2	Pavilhão Desportivo - Aquisição Equipamentos	0102 07011002	O	100				01/2019	12/2026	1 274,00	4 000,00	5 274,00	2 316,09	1 273,05	3 589,14	99,93	47,29
2	2.4	2019/25	3	Pavilhão Desportivo - Outros Bens	0102 020121	O	100				01/2019	12/2026	456,00	4 400,00	4 856,00	2 020,72	407,40	2 428,12	89,34	35,31
2	2.4	2019/25	4	Pavilhão Desportivo - Conservação/Reparação	0102 020203	O	100				01/2019	12/2026	238,62	20 000,00	20 238,62	1 074,41	0,00	1 074,41	0,00	5,04
2	2.4	2019/25	7	Pavilhão Desportivo - Outros Trab. Especializados	0102 020220	O	100				01/2019	12/2026	1 900,00	400,00	2 300,00	1 281,68	1 898,80	3 180,48	99,94	88,80
2	2.4	2019/25	9	Pavilhão Desportivo - Combustíveis Outros	0102 02010299	O	100				01/2020	12/2026	6 049,00	64 000,00	70 049,00	8 181,08	4 028,59	12 209,67	66,60	15,61
2	2.4	2019/25	10	Pavilhão Desportivo - Impostos e Taxas	0102 060201019 9	O	100				01/2022	12/2025	196,00	700,00	896,00	170,50	195,92	366,42	99,96	34,36
2	2.4	2019/26		Ginásio Municipal																

Execução Anual das Grandes Opções do Plano

MUNICÍPIO DE CONSTÂNCIA

Ano: 2023

(designação da autarquia local)

(unidade: €)

Obj.	Prog	Projeto Ano / Nº	Projeto Ação	Designação	Código Classificação Orçamental	Forma de Realiz.	Fonte Financiamento (%) RP	RG	UE	EM	Datas (Mês/Ano) Inicio	Fim	Montante Previsto Ano	Anos seguintes	Total	Montante executado Anos Anteriores	Ano	Total	Nivel Execucao Anual (%)	Nivel Execução Global (%)
2				MELHORAR A QUALIDADE DE VIDA																
2	2.4			Motivar Práticas Desportivas e de Lazer																
2	2.4	2019/26	2	Ginásio - Aquisição/Grande Beneficiação Equipamentos	0102 07011002	O	100				01/2019	12/2026	0,00	20 000,00	20 000,00	10 120,30	0,00	10 120,30	0,00	33,60
2	2.4	2019/26	3	Ginásio - Outros Bens	0102 020121	O	100				01/2019	12/2026	821,00	0,00	821,00	1 344,57	820,85	2 165,42	99,98	99,99
2	2.4	2019/26	4	Ginásio - Conservação/Reparação	0102 020203	O	100				01/2019	12/2026	500,00	2 000,00	2 500,00	390,58	339,48	730,06	67,90	25,26
2	2.4	2019/26	5	Ginásio - Comunicações	0102 020209	O	100				01/2019	12/2026	970,00	3 720,00	4 690,00	3 390,62	907,28	4 297,90	93,53	53,19
2	2.4	2019/26	8	Ginásio - Outros Trab. Especializados	0102 020220	O	100				01/2019	12/2026	23 164,00	69 200,00	92 364,00	55 627,62	18 127,96	73 755,58	78,26	49,84
2	2.4	2019/26	9	Ginásio - Impostos e Taxas	0102 0602010199	O	100				01/2019	12/2026	1 313,00	6 000,00	7 313,00	4 539,94	1 312,76	5 852,70	99,98	49,38
2	2.4	2019/27		Campo de Futebol Municipal																
2	2.4	2019/27	2	Campo de Futebol - Aquisição Equipamento Básico	0102 07011002	O	100				01/2019	12/2026	2 000,00	1 200,00	3 200,00	2 936,33	152,52	3 088,85	7,63	50,34
2	2.4	2019/27	3	Campo de Futebol - Conservação e Reparação	0102 020203	O	100				01/2019	12/2026	9 902,00	4 800,00	14 702,00	4 240,39	0,00	4 240,39	0,00	22,39
2	2.4	2019/27	5	Campo de Futebol - Combustíveis Outros	0102 02010299	O	100				01/2019	12/2026	320,00	5 280,00	5 600,00	1 637,55	319,14	1 956,69	99,73	27,04
2	2.4	2019/27	6	Campo de Futebol - Transf. Capital Apoio Investimento	0102 08070199	O	100				01/2019	12/2026	31 392,00	0,00	31 392,00	76 285,25	31 391,36	107 676,61	100,00	100,00
2	2.4	2019/27	7	Campo de Futebol - Estudos, Pareceres e Projetos	0102 070113	O	100				01/2020	12/2026	4 026,00	0,00	4 026,00	4 670,10	2 732,90	7 403,00	67,88	85,13
2	2.4	2019/27	8	Campo de Futebol - Outros Bens	0102 020121	O	100				01/2020	12/2026	292,00	1 000,00	1 292,00	533,96	291,16	825,12	99,71	45,19
2	2.4	2019/27	9	Campo de Futebol - Outros Trabalhos Especializados	0102 020220	O	100				01/2019	12/2027	4 110,00	1 600,00	5 710,00	0,00	4 100,82	4 100,82	99,78	71,82
2	2.4	2019/28		Espaços Polidesportivos Municipais																
2	2.4	2019/28	1	Espaços Polidesportivos - Beneficiação Infraestruturas	0102 07010302	O	100				01/2019	12/2026	2 892,00	20 000,00	22 892,00	10 283,24	2 891,61	13 174,85	99,99	39,71
2	2.4	2019/28	2	Espaços Polidesportivos - Aquisição Equipamento Básico	0102 07011002	O	100				01/2019	12/2026	420,00	400,00	820,00	0,00	282,90	282,90	67,36	34,50
2	2.4	2019/28	3	Espaços Polidesportivos - Outro Material Peças	0102 020114	O	100				01/2019	12/2026	100,00	400,00	500,00	143,85	0,00	143,85	0,00	22,34
2	2.4	2019/28	4	Espaços Polidesportivos - Conservação/Manutenção	0102 020203	O	100				01/2019	12/2026	0,00	4 000,00	4 000,00	236,70	0,00	236,70	0,00	5,59
2	2.4	2019/28	6	Espaços Polidesportivos - Outros Trab. Especializados	0102 020220	O	100				01/2019	12/2026	0,00	400,00	400,00	120,00	0,00	120,00	0,00	23,08
2	2.4	2019/28	7	Espaços Polidesportivos - Combustíveis Outros	0102 02010299	O	100				01/2020	12/2026	2 725,00	12 000,00	14 725,00	5 037,51	2 442,61	7 480,12	89,64	37,85
2	2.4	2019/29		Ginásios de Ar Livre Concelhios																
2	2.4	2019/29	1	Ginásios de Ar Livre - Aquisição Equipamentos	0102 07011002	O	100				01/2023	12/2023	1 831,00	4 000,00	5 831,00	0,00	0,00	0,00	0,00	0,00
2	2.4	2019/29	2	Ginásios de Ar Livre - Outros Material Peças	0102 020114	O	100				01/2019	12/2026	100,00	400,00	500,00	92,25	81,18	173,43	81,18	29,28
2	2.4	2019/29	3	Ginásios de Ar Livre - Conservação/Reparação Equipamentos	0102 020203	O	100				01/2019	12/2026	2 975,00	400,00	3 375,00	0,00	1 574,40	1 574,40	52,92	46,65
2	2.4	2019/30		Grande Prémio da Páscoa de Atletismo																
2	2.4	2019/30	1	Grande Prémio da Páscoa - Prémios, Condecorações e Ofertas	0102 020115	O	100				01/2019	12/2026	9 093,00	40 000,00	49 093,00	16 056,14	9 092,34	25 148,48	99,99	38,60
2	2.4	2019/30	6	Grande Prémio da Páscoa - Outros Trab. Especializados	0102 020220	O	100				01/2019	12/2026	2 540,00	13 000,00	15 540,00	8 967,66	2 521,24	11 488,90	99,26	46,88
2	2.4	2019/30	7	Grande Prémio da Páscoa - Impostos e Taxas	0102 0602010199	O	100				01/2019	12/2026	100,00	2 000,00	2 100,00	519,09	100,00	619,09	100,00	23,64
2	2.4	2019/31		Orientação Noturna																
2	2.4	2019/31	2	Orientação Noturna - Prémios, Condecorações e Ofertas	0102 020115	O	100				01/2019	12/2026	399,00	4 000,00	4 399,00	1 514,66	398,52	1 913,18	99,88	32,35
2	2.4	2019/31	4	Orientação Noturna - Publicidade	0102 020217	O	100				01/2019	12/2026	0,00	600,00	600,00	0,00	0,00	0,00	0,00	0,00

Execução Anual das Grandes Opções do Plano

MUNICÍPIO DE CONSTÂNCIA

Ano: 2023

(designação da autarquia local)

(unidade: €)

Obj.	Prog	Projeto Ano / Nº	Projeto Ação	Designação	Código Classificação Orçamental	Forma de Realiz.	Fonte Financiamento (%) RP	RG	UE	EM	Datas (Mês/Ano) Inicio	Fim	Montante Previsto Ano	Anos seguintes	Total	Montante executado Anos Anteriores	Ano	Total	Nivel Execucao Anual (%)	Nivel Execução Global (%)
2				MELHORAR A QUALIDADE DE VIDA																
2	2.4			Motivar Práticas Desportivas e de Lazer																
2	2.4	2019/32		A Pé para a Escola																
2	2.4	2019/32	1	A Pé para a Escola - Prémios, Condecorações e Ofertas	0102 020115	O	100				01/2019	12/2026	400,00	1 600,00	2 000,00	778,65	376,38	1 155,03	94,10	41,57
2	2.4	2019/36		Corrida Solidária Constância - BRIGMEC																
2	2.4	2019/36	2	Corrida Solidária - Prémios, Condecorações e Ofertas	0102 020115	O	100				01/2019	12/2026	1 075,00	3 000,00	4 075,00	3 414,66	0,00	3 414,66	0,00	45,59
2	2.4	2019/36	6	Corrida Solidária - Outros Trab. Especializados	0102 020220	O	100				01/2019	12/2026	5 177,52	11 200,00	16 377,52	3 916,49	3 831,43	7 747,92	74,00	38,18
2	2.4	2019/36	7	Corrida Solidária - Impostos e Taxas	0102 0602010199	O	100				01/2019	12/2026	200,00	600,00	800,00	218,42	200,00	418,42	100,00	41,09
2	2.4	2019/37		Olímpico Jovem																
2	2.4	2019/37	2	Olímpico Jovem - Prémios, Condecorações e Ofertas	0102 020115	O	100				01/2019	12/2026	248,00	1 200,00	1 448,00	504,31	247,50	751,81	99,80	38,51
2	2.4	2019/37	4	Olímpico Jovem - Publicidade	0102 020217	O	100				01/2019	12/2026	0,00	400,00	400,00	0,00	0,00	0,00	0,00	0,00
2	2.4	2019/37	5	Olímpico Jovem - Outros Bens	0102 020121	O	100				01/2019	12/2023	0,00	400,00	400,00	0,00	0,00	0,00	0,00	0,00
2	2.4	2020/6		Pista de Atletismo Simplificada																
2	2.4	2020/6	1	Pista de Atletismo Simplificada - Construção e Beneficiação	0102 07010406	E	100				01/2020	12/2026	1,00	0,00	1,00	0,00	0,00	0,00	0,00	0,00
2	2.4	2020/8		Outras Atividades Desportivas Municipais																
2	2.4	2020/8	1	Outras Ativ. Desportivas - Prémios, Condecorações e Ofertas	0102 020115	O	100				01/2020	12/2026	528,34	400,00	928,34	728,91	466,00	1 194,91	88,20	72,10
2	2.4	2020/8	2	Outras Ativ. Desportivas - Outros Bens	0102 020121	O	100				01/2020	12/2026	744,00	4 000,00	4 744,00	0,00	732,68	732,68	98,48	15,44
2	2.4	2020/8	5	Outras Ativ. Desportivas - Outros Trab. Especializados	0102 020220	O	100				01/2020	12/2026	554,00	6 200,00	6 754,00	1 372,08	276,75	1 648,83	49,95	20,29
2	2.4	2022/2		Down Hill Urbano de Constância																
2	2.4	2022/2	1	Down Hill Urbano - Prémios, Condecorações e Ofertas	0102 020115	O	100				01/2022	12/2026	1 385,00	10 000,00	11 385,00	1 590,66	1 384,08	2 974,74	99,93	22,93
2	2.4	2022/2	2	Down Hil Urbano - Outros Bens	0102 020121	O	100				01/2022	12/2027	70,00	0,00	70,00	0,00	66,75	66,75	95,36	0,00
2	2.4	2022/2	3	Down Hill Urbano - Outros Trab. Especializados	0102 020220	O	100				01/2022	12/2027	10 110,00	8 800,00	18 910,00	2 708,26	10 109,17	12 817,43	99,99	59,29
2	2.4	2022/2	4	Down Hill Urbano - Impostos e Taxas	0102 0602010199	O	100				01/2022	12/2026	721,00	2 000,00	2 721,00	0,00	721,00	721,00	100,00	26,50
2	2.4	2022/2	5	Down Hill Urbano - Alimentação Refeições Confecionadas	0102 020105	O	100				01/2022	12/2027	366,00	0,00	366,00	0,00	366,00	366,00	100,00	0,00
2	2.4	2023/7		Trail Running de Constância																
2	2.4	2023/7	1	Trail Running de Constância - Prémios, Condecorações e Ofertas	0102 020115	O	100				01/2023	12/2027	14 828,00	26 000,00	40 828,00	0,00	14 575,25	14 575,25	98,30	35,70
2	2.4	2023/7	2	Trail Running de Constância - Outros Trab. Especializados	0102 020220	O	100				01/2023	12/2027	8 341,00	16 000,00	24 341,00	0,00	8 340,41	8 340,41	99,99	34,26
2	2.4	2023/7	3	Trail Running de Constância - Impostos e Taxas	0102 0602010199	O	100				01/2023	12/2027	439,00	2 000,00	2 439,00	0,00	439,00	439,00	100,00	18,00
2	2.4	2023/7	4	Trail Running de Constância - Alimentação Refeições Confecionadas	0102 020105	O	100				01/2023	12/2027	700,00	0,00	700,00	0,00	700,00	700,00	100,00	0,00
2	2.4	2023/7	5	Trail Running de Constância - Outros Bens	0102 020121	O	100				01/2023	12/2027	192,00	0,00	192,00	0,00	191,09	191,09	99,53	0,00
2	2.4	2023/7	6	Trail Running de Constância-Transferências Correntes-Famílias-Outras	0102 04080202	O	100				01/2023	12/2027	120,00	0,00	120,00	0,00	120,00	120,00	100,00	0,00
												Totais do Programa 2.4:	337 647,98	1 039 972,00	1 377 619,98	623 478,26	273 577,72	897 055,98	81,02	44,83
												Totais do Objetivo 2:	1 116 361,01	4 627 125,00	5 743 486,01	2 308 471,69	947 676,92	3 256 148,61	84,89	40,44

MUNICÍPIO DE CONSTÂNCIA

Ano: 2023

(designação da autarquia local)

(unidade: €)

Obj.	Prog	Projeto Ano / Nº	Projeto Ação	Designação	Código Classificação Orçamental	Forma de Realiz.	Fonte Financiamento (%) RP	RG	UE	EM	Datas (Mês/Ano) Inicio	Fim	Montante Previsto Ano	Anos seguintes	Total	Montante executado Anos Anteriores	Ano	Total	Nivel Execucao Anual (%)	Nivel Execução Global (%)
3				PROMOVER PLANEAMENTO, GESTÃO URBANÍSTICA E A REABILITAÇÃO URBANA																
3	3.1			Recuperar o Edificado																
3	3.1	2019/39		Edifícios Municipais																
3	3.1	2019/39	1	Edifícios - Instalações Serviços - Construção/Beneficiação	0102 07010301	E	100				01/2019	12/2026	59 456,00	40 000,00	99 456,00	94 037,18	59 455,95	153 493,13	100,00	79,33
3	3.1	2019/39	2	Edifícios - Outras Instalações - Construção/Beneficiação	0102 07010307	E	100				01/2019	12/2026	25 900,00	120 000,00	145 900,00	72 924,37	25 821,34	98 745,71	99,70	45,13
3	3.1	2019/39	3	Edifícios - Conservação e Reparação	0102 020203	O	100				01/2020	12/2026	2 540,00	20 000,00	22 540,00	4 084,08	1 960,25	6 044,33	77,18	22,70
3	3.1	2019/39	4	Edifícios - Outros Bens	0102 020121	O	100				01/2021	12/2026	6 655,65	20 000,00	26 655,65	8 474,33	5 447,41	13 921,74	81,85	39,63
3	3.1	2020/11		PAMUS - Plano de Ação de Mobilidade Urbana Sustentável																
3	3.1	2020/11	1	PAMUS - Estudos Pareceres Projetos e Consultadoria	0102 070113	O	15		85		01/2020	12/2026	1 722,00	0,00	1 722,00	15 498,00	0,00	15 498,00	0,00	90,00
3	3.1	2021/3		PAMUS de Constância: Requalificação Urbana na Av. Forças Armadas e Largo Heitor da Silveira																
3	3.1	2021/3	1	PAMUS: Req. Av. Forças Armadas e Lg Heitor Silveira - Viação Rural	0102 07010408	E	15		85		01/2021	12/2026	16 754,00	0,00	16 754,00	550 277,54	16 722,04	566 999,58	99,81	99,99
										Totais do Programa 3.1:			113 027,65	200 000,00	313 027,65	745 295,50	109 406,99	854 702,49	96,80	80,76
3	3.2			Requalificar o Espaço Público																
3	3.2	2019/50		Espaços Verdes, Largos e Jardins																
3	3.2	2019/50	1	Espaços Verdes, Largos e Jardins - Construção e Beneficiação	0102 07010405	O	100				01/2019	12/2026	8 523,06	40 000,00	48 523,06	294 739,23	8 523,06	303 262,29	100,00	88,35
3	3.2	2019/50	2	Espaços Verdes, Largos e Jardins - Aquisição Equipamentos	0102 07011002	O	100				01/2019	12/2026	6 637,00	40 000,00	46 637,00	23 885,28	6 636,23	30 521,51	99,99	43,28
3	3.2	2019/50	3	Espaços Verdes, Largos e Jardins - Produtos Químicos	0102 020109	O	100				01/2019	12/2026	1 771,00	5 720,00	7 491,00	4 209,53	1 342,29	5 551,82	75,79	47,45
3	3.2	2019/50	4	Espaços Verdes, Largos e Jardins - Ferramentas e Utensílios	0102 020117	O	100				01/2019	12/2026	1 390,00	3 200,00	4 590,00	2 548,19	1 109,22	3 657,41	79,80	51,24
3	3.2	2019/50	5	Espaços Verdes, Largos e Jardins - Outros Bens	0102 020121	O	100				01/2019	12/2026	12 000,00	20 000,00	32 000,00	26 734,52	9 538,54	36 273,06	79,49	61,76
3	3.2	2019/50	6	Espaços Verdes, Largos e Jardins - Árvores/Plantas	0102 020121	O	100				01/2019	12/2026	4 273,00	7 200,00	11 473,00	5 823,66	4 265,16	10 088,82	99,82	58,33
3	3.2	2019/50	7	Espaços Verdes, Largos e Jardins - Outrod Trab. Especializados	0102 020220	O	100				01/2019	12/2026	670,00	12 680,00	13 350,00	5 316,42	455,10	5 771,52	67,93	30,92
3	3.2	2019/50	8	Espaços Verdes, Largos e Jardins - Outro Material Peças	0102 020114	O	100				01/2019	12/2026	1 331,00	3 000,00	4 331,00	2 732,13	741,65	3 473,78	55,72	49,18
3	3.2	2019/50	9	Espaços Verdes, Largos e Jardins - Conservação Bens	0102 020203	O	100				01/2019	12/2026	505,00	6 020,00	6 525,00	4 023,58	154,31	4 177,89	30,56	39,61
3	3.2	2019/50	10	Espaços Verdes, Largos e Jardins - Ferramentas e Utensilios	0102 070111	O	100				01/2019	12/2026	3 084,00	4 000,00	7 084,00	12 032,59	3 031,12	15 063,71	98,29	78,80
3	3.2	2019/50	12	Espaços Verdes, Largos e Jardins - Lubrificantes	0102 02010299	O	100				01/2019	12/2026	200,00	800,00	1 000,00	577,31	194,50	771,81	97,25	48,93
3	3.2	2019/50	14	Espaços Verdes, Largos e Jardins - Outras Construções	0102 07010413	A	100				01/2021	12/2026	0,00	4 000,00	4 000,00	32 012,90	0,00	32 012,90	0,00	88,89
3	3.2	2019/50	16	Espaços Verdes, Largos e Jardins - Locação Bens	0102 020208	O	100				01/2019	12/2027	1 540,00	0,00	1 540,00	0,00	1 537,50	1 537,50	99,84	0,00
3	3.2	2019/51		Cemitérios do Concelho																
3	3.2	2019/51	1	Cemitérios - Construção e Beneficiação	0102 07010412	E	100				01/2019	12/2026	2 770,00	0,00	2 770,00	78 669,59	0,00	78 669,59	0,00	96,60
3	3.2	2019/51	3	Cemitérios - Outros Bens	0102 020121	O	100				01/2019	12/2026	500,00	2 000,00	2 500,00	1 091,98	334,32	1 426,30	66,86	39,71
3	3.2	2019/52		Requalificação Estrutura Apoio ao Parque de Merendas																
3	3.2	2019/52	2	Req. Estr. Apoio Parque Merendas - Aquisição de equipamentos	0102 07011002	O		100			01/2022	12/2026	0,00	4 000,00	4 000,00	1 182,30	0,00	1 182,30	0,00	22,81
3	3.2	2019/53		Parques Infantis																

Execução Anual das Grandes Opções do Plano

MUNICÍPIO DE CONSTÂNCIA

Ano: 2023

(designação da autarquia local)

(unidade: €)

Obj.	Prog	Projeto Ano / Nº	Projeto Ação	Designação	Código Classificação Orçamental	Forma de Realiz.	Fonte Financiamento (%) RP	RG	UE	EM	Datas (Mês/Ano) Inicio	Fim	Montante Previsto Ano	Anos seguintes	Total	Montante executado Anos Anteriores	Ano	Total	Nivel Execucao Anual (%)	Nivel Execução Global (%)
3				PROMOVER PLANEAMENTO, GESTÃO URBANÍSTICA E A REABILITAÇÃO URBANA																
3	3.2			Requalificar o Espaço Público																
3	3.2	2019/53	1	Parques Infantis - Construção e Beneficiação	0102 07010405	O	100				01/2019	12/2026	65 172,00	200 000,00	265 172,00	108 313,89	65 167,02	173 480,91	99,99	46,45
3	3.2	2019/53	2	Parques Infantis - Aquisição Equipamentos	0102 07011002	O	100				01/2019	12/2026	5 168,00	4 000,00	9 168,00	217,10	4 403,58	4 620,68	85,21	49,23
3	3.2	2019/53	3	Parques Infantis - Conservação e Reparação	0102 020203	O	100				01/2019	12/2026	2 400,00	120 000,00	122 400,00	2 921,25	0,00	2 921,25	0,00	2,33
3	3.2	2019/53	4	Parques Infantis - Aquisição Bens	0102 020121	O	100				01/2019	12/2026	460,00	1 840,00	2 300,00	892,90	123,00	1 015,90	26,74	31,82
3	3.2	2022/6		PARU - Requalificação Espaço Público Envolvente à Antiga Escola Primária de Constância																
3	3.2	2022/6	1	PARU - Req. Envolv. Antiga Esc. Primária Constância - Construção	0102 07030313	O	62		38		01/2022	12/2024	297 218,00	0,00	297 218,00	0,00	12 945,45	12 945,45	4,36	4,36
3	3.2	2023/8		COMPETE 2020 - (Re)Arbonização Espaços Verdes Criação Ilhas																
3	3.2	2023/8	1	COMPETE 2020 - (Re)Arbonização Espaços Verdes Criação Ilhas - Outros Bens	0102 020121	O			100		01/2023	12/2027	9 326,00	0,00	9 326,00	0,00	9 325,15	9 325,15	99,99	99,99
3	3.2	2023/8	3	COMPETE 2020 - (Re)Arbonização Espaços Verdes Criação Ilhas - Trab. Especializados	0102 020220	O			100		01/2023	12/2027	1,00	0,00	1,00	0,00	0,00	0,00	0,00	0,00
3	3.2	2023/8	4	COMPETE 2020 - (Re)Arbonização Espaços Verdes Criação Ilhas - Aquisição Equip.	0102 07011002	E			100		01/2023	12/2027	31 762,00	0,00	31 762,00	0,00	31 761,17	31 761,17	100,00	100,00
										Totais do Programa 3.2:			456 701,06	478 460,00	935 161,06	607 924,35	161 588,37	769 512,72	35,38	49,87
3	3.3			Melhorar a Mobilidade no Concelho																
3	3.3	2019/56		Arruamentos																
3	3.3	2019/56	1	Arruamentos - Construção e Beneficiação	0102 07010408	E	100				01/2019	12/2026	54 463,00	120 000,00	174 463,00	346 077,49	54 386,95	400 464,44	99,86	76,93
3	3.3	2019/56	2	Arruamentos - Outros Bens	0102 020121	O	100				01/2019	12/2026	2 600,00	4 000,00	6 600,00	1 737,73	2 579,18	4 316,91	99,20	51,78
3	3.3	2019/56	3	Arruamentos - Estudos e Projetos	0102 070113	E	100				01/2019	12/2027	4 491,00	0,00	4 491,00	0,00	0,00	0,00	0,00	0,00
3	3.3	2019/56	4	Arruamentos - Conservação Bens	0102 020203	O	100				01/2023	12/2028	93,00	0,00	93,00	0,00	92,25	92,25	99,19	0,00
3	3.3	2019/56	5	Arruamentos - Aquis. Equipamento Básico	0102 07011002	O	100				01/2023	12/2023	1 900,00	0,00	1 900,00	0,00	1 875,75	1 875,75	98,72	0,00
3	3.3	2019/57		Rede Viária																
3	3.3	2019/57	2	Rede Viária - Outros Bens	0102 020121	O	100				01/2019	12/2026	0,00	2 000,00	2 000,00	3 007,29	0,00	3 007,29	0,00	60,06
3	3.3	2019/58		Sinalização de Vias Municipais																
3	3.3	2019/58	1	Sinalização de Vias Municipais - Sinais Trânsito	0102 07010409	E	100				01/2019	12/2026	4 747,56	8 000,00	12 747,56	5 735,76	3 951,70	9 687,46	83,24	52,41
3	3.3	2019/60		Ponte Metálica da Praia do Ribatejo sobre o Rio Tejo																
3	3.3	2019/60	1	Ponte Rio Tejo - Aquisição Bens	0102 020121	O	100				01/2019	12/2026	0,00	400,00	400,00	1 253,67	0,00	1 253,67	0,00	75,81
3	3.3	2019/60	2	Ponte Rio Tejo - Electricidade	0102 02020101	O	100				01/2019	12/2026	3 851,00	16 000,00	19 851,00	34 328,07	2 802,24	37 130,31	72,77	68,53
3	3.3	2019/61		CIMT - Melhoria da Mobilidade no Médio Tejo																
3	3.3	2019/61	1	CIMT - Melhoria da Mobilidade no Médio Tejo - Transf. Capital	0102 0805010401	O	100				01/2019	12/2026	1 688,00	166 752,00	168 440,00	3 118,91	0,00	3 118,91	0,00	1,82
3	3.3	2019/61	2	CIMT - Melhoria da Mobilidade no Médio Tejo - Transf. Corrente	0102 0405010401	O	100				01/2019	12/2026	57 979,00	60 000,00	117 979,00	50 966,38	57 978,19	108 944,57	100,00	64,49
3	3.3	2019/61	3	CIMT - Concessão Serviço Público Transportes - Transf. Corrente	0102 0405010401	O	100				01/2023	12/2030	0,00	717 060,00	717 060,00	0,00	0,00	0,00	0,00	0,00
3	3.3	2019/62		Manutenção de Barcos																
3	3.3	2019/62	1	Manutenção Barcos - Construção e Beneficiação	0102 07010602	O	100				01/2019	12/2026	1,00	4 000,00	4 001,00	1 621,71	0,00	1 621,71	0,00	28,84
3	3.3	2019/62	2	Manutenção Barcos - Conservação e Reparação	0102 020203	O	100				01/2019	12/2026	179,00	400,00	579,00	0,00	0,00	0,00	0,00	0,00

Execução Anual das Grandes Opções do Plano

MUNICÍPIO DE CONSTÂNCIA

Ano: 2023

(designação da autarquia local)

(unidade: €)

Obj.	Prog	Projeto Ano / Nº	Projeto Ação	Designação	Código Classificação Orçamental	Forma de Realiz.	Fonte Financiamento (%) RP	RG	UE	EM	Datas (Mês/Ano) Inicio	Fim	Montante Previsto Ano	Anos seguintes	Total	Montante executado Anos Anteriores	Ano	Total	Nivel Execucao Anual (%)	Nivel Execução Global (%)
3				PROMOVER PLANEAMENTO, GESTÃO URBANÍSTICA E A REABILITAÇÃO URBANA																
3	3.3			Melhorar a Mobilidade no Concelho																
3	3.3	2019/62	3	Manutenção Barcos - Outros Bens	0102 020121	O	100				01/2020	12/2026	3 042,00	800,00	3 842,00	1 137,12	863,65	2 000,77	28,39	40,18
3	3.3	2019/62	4	Manutenção Barcos - Ferramentas e Utensílios	0102 070111	O	100				01/2020	12/2026	100,00	400,00	500,00	2 271,10	0,00	2 271,10	0,00	81,96
3	3.3	2021/5		Requalificação-Rua Principal, Rua da Fonte e Rua das Hortas- Stª Margarida																
3	3.3	2021/5	1	Req. Rua Principal,Rua Fonte e Rua Hortas Stª Margarida - Construção e Beneficiação	0102 07010401	E	100				01/2021	12/2026	1,00	4,00	5,00	0,00	0,00	0,00	0,00	0,00
3	3.3	2021/14		Arruamentos de Acesso ao Centro Escolar de Montalvo																
3	3.3	2021/14	2	Arruamentos Acesso Centro Escolar Montalvo - Construção e Beneficiação	0102 07010408	E	100				01/2021	12/2026	609,00	0,00	609,00	306 210,16	608,85	306 819,01	99,98	100,00
										Totais do Programa 3.3:			135 744,56	1 099 816,00	1 235 560,56	757 465,39	125 138,76	882 604,15	92,19	44,28
3	3.4			Promover o Adequado Ordenamento e Gestão do Ter																
3	3.4	2019/63		Aquisição de Terrenos																
3	3.4	2019/63	1	Aquisição Terrenos - Compra	0102 070101	O	100				01/2019	12/2026	8 000,00	0,00	8 000,00	0,00	0,00	0,00	0,00	0,00
3	3.4	2019/67		Plano Municipal de Redução do Ruído																
3	3.4	2019/67	1	Plano Municipal Redução Ruído - Invest. Incorpóreos	0102 070113	O	100				01/2019	12/2026	1,00	4,00	5,00	0,00	0,00	0,00	0,00	0,00
3	3.4	2019/69		CIMT - ITI - Desenvolvimento de Sistemas de Gestão Territorial																
3	3.4	2019/69	1	CIMT - ITI - Desenvolvimento Sistemas Gestão Territorial - Transf. Corrente	0102 0405010401	O	100				01/2019	12/2026	519,55	7 500,00	8 019,55	1 796,90	519,55	2 316,45	100,00	23,60
3	3.4	2019/69	2	CIMT - ITI - Desenvolvimento Sistemas Gestão Territorial - Transf. Capital	0102 0805010401	O	100				01/2019	12/2026	1,00	352,00	353,00	10 978,50	0,00	10 978,50	0,00	96,88
3	3.4	2019/71		Rede de Iluminação Pública																
3	3.4	2019/71	1	Rede Iluminação Pública - Beneficiação e Prolongamento	0102 07010404	E	100				01/2019	12/2026	2 779,00	10 000,00	12 779,00	23 929,25	669,74	24 598,99	24,10	67,01
3	3.4	2021/6		Desenvolvimento de Sistemas de Gestão Territorial - SIG e Topografia																
3	3.4	2021/6	2	Desenv. Sist. Gestão Territorial - SIG e Topografia - Aquisição Software Informático	0102 070108	O	100				01/2021	12/2026	12 986,00	41 328,00	54 314,00	20 664,00	10 332,00	30 996,00	79,56	41,34
3	3.4	2022/10		PRR - Revitalização Zonas Rurais																
3	3.4	2022/10	1	PRR - Revitalização Zonas Rurais - Outros Trab. Especializados	0102 020220	O		100			01/2022	12/2027	1,00	4,00	5,00	0,00	0,00	0,00	0,00	0,00
3	3.4	2022/13		Urbanização da Aldeia																
3	3.4	2022/13	3	Urbanização da Aldeia - Construção e Beneficiação	0102 07010401	E	100				01/2022	12/2023	1,00	0,00	1,00	0,00	0,00	0,00	0,00	0,00
										Totais do Programa 3.4:			24 288,55	59 188,00	83 476,55	57 368,65	11 521,29	68 889,94	47,44	48,91
										Totais do Objetivo 3:			729 761,82	1 837 464,00	2 567 225,82	2 168 053,89	407 655,41	2 575 709,30	55,86	54,39

Execução Anual das Grandes Opções do Plano

MUNICÍPIO DE CONSTÂNCIA

Ano: 2023

(designação da autarquia local)

(unidade: €)

Obj.	Prog	Projeto Ano / Nº	Projeto Ação	Designação	Código Classificação Orçamental	Forma de Realiz.	Fonte Financiamento (%) RP	RG	UE	EM	Datas (Mês/Ano) Inicio	Fim	Montante Previsto Ano	Anos seguintes	Total	Montante executado Anos Anteriores	Ano	Total	Nivel Execucao Anual (%)	Nivel Execução Global (%)
4				PROJETAR CONSTÂNCIA COMO DESTINO CULTURAL E TURÍSTICO																
4	4.1			Potenciar Constância como Destino Turístico, Projetar																
4	4.1	2019/72		Centro Ciência Viva de Constância - Apoio ao Funcionamento																
4	4.1	2019/72	1	Centro Ciência Viva de Constância - Transf. Corrente Apoio Funcionamento	0102 04070103	O	100				01/2019	12/2026	55 000,00	220 000,00	275 000,00	210 000,00	55 000,00	265 000,00	100,00	54,64
4	4.1	2019/73		Associação Casa Memória Camões Constância - Apoio ao Funcionamento																
4	4.1	2019/73	1	Associação Casa Memória Camões - Transf. Corrente Apoio Funcionamento	0102 04070102	O	100				01/2019	12/2026	21 250,00	85 000,00	106 250,00	74 900,00	21 250,00	96 150,00	100,00	53,08
4	4.1	2019/74		Turismo																
4	4.1	2019/74	1	Turismo - Prémios, Condecorações e Ofertas	0102 020115	O	100				01/2019	12/2026	100,00	400,00	500,00	0,00	0,00	0,00	0,00	0,00
4	4.1	2019/74	2	Turismo - Mercadorias para Venda	0102 02011603	O	100				01/2019	12/2026	353,00	4 000,00	4 353,00	569,10	144,24	713,34	40,86	14,49
4	4.1	2019/74	3	Turismo - Material de Cultura e Recreio	0102 020120	O	100				01/2019	12/2026	50,00	200,00	250,00	0,00	31,44	31,44	62,88	12,58
4	4.1	2019/74	4	Turismo - Outros Bens	0102 020121	O	100				01/2019	12/2026	83,00	200,00	283,00	183,10	82,01	265,11	98,81	56,88
4	4.1	2019/74	7	Turismo - Outros Trab. Especializados	0102 020220	O	100				01/2019	12/2026	0,00	400,00	400,00	0,00	0,00	0,00	0,00	0,00
4	4.1	2019/131		Concurso de Fotografia																
4	4.1	2019/131	1	Concurso de Fotografia - Prémios, Condecorações e Ofertas	0102 020217	O	100				01/2019	12/2026	0,00	3 000,00	3 000,00	0,00	0,00	0,00	0,00	0,00
										Totais do Programa 4.1:			76 836,00	313 200,00	390 036,00	285 652,20	76 507,69	362 159,89	99,57	53,60
4	4.2			Promover o Desenvolvimento Cultural																
4	4.2	2019/77		PASM - Parque Ambiental de Santa Margarida - Conhecer Aromas e Sabores da Natureza																
4	4.2	2019/77	2	PASM - Conhecer Aromas e Sabores da Natureza - Ferramentas e Utensílios	0102 070111	O	100				01/2019	12/2026	0,00	1 120,00	1 120,00	0,00	0,00	0,00	0,00	0,00
4	4.2	2019/77	3	PASM - Conhecer Aromas e Sabores da Natureza - Outros Trab. Especializados	0102 020220	O	100				01/2019	12/2026	0,00	1 200,00	1 200,00	0,00	0,00	0,00	0,00	0,00
4	4.2	2019/79		Biblioteca Municipal Alexandre O'Neill																
4	4.2	2019/79	2	Biblioteca Municipal Alexandre O'Neill - Aquisição Equip. Básico	0102 07011002	O	100				01/2019	12/2026	1 871,00	20 000,00	21 871,00	7 410,06	1 308,48	8 718,54	69,93	29,78
4	4.2	2019/79	3	Biblioteca Municipal Alexandre O'Neill - Refeições	0102 020105	O	100				01/2019	12/2026	0,00	400,00	400,00	24,54	0,00	24,54	0,00	5,78
4	4.2	2019/79	4	Biblioteca Municipal Alexandre O'Neill - Prémios, Condecorações e Ofertas	0102 020115	O	100				01/2019	12/2026	223,25	800,00	1 023,25	196,66	153,62	350,28	68,81	28,71
4	4.2	2019/79	5	Biblioteca Municipal Alexandre O'Neill - Material de Educação Cultura e Recreio	0102 020120	O	100				01/2019	12/2026	742,00	1 200,00	1 942,00	2 955,89	719,12	3 675,01	96,92	75,03
4	4.2	2019/79	6	Biblioteca Municipal Alexandre O'Neill - Outros Bens	0102 020121	O	100				01/2019	12/2026	585,00	2 000,00	2 585,00	892,94	74,64	967,58	12,76	27,82
4	4.2	2019/79	7	Biblioteca Municipal Alexandre O'Neill - Conservação e Reparação	0102 020203	O	100				01/2019	12/2026	0,00	8 000,00	8 000,00	1 415,73	0,00	1 415,73	0,00	15,04
4	4.2	2019/79	8	Biblioteca Municipal Alexandre O'Neill - Deslocações e Estadas	0102 020213	O	100				01/2019	12/2026	0,00	1 200,00	1 200,00	0,00	0,00	0,00	0,00	0,00
4	4.2	2019/79	10	Biblioteca Municipal Alexandre O'Neill - Outros Trab. Especializados	0102 020220	O	100				01/2019	12/2026	700,00	4 000,00	4 700,00	1 361,62	153,75	1 515,37	21,96	25,00
4	4.2	2019/79	13	Biblioteca Municipal Alexandre O'Neill - Locação Material Informática	0102 020205	O	100				01/2020	12/2026	2 156,00	1 000,00	3 156,00	926,74	2 155,82	3 082,56	99,99	75,50
4	4.2	2019/79	14	Biblioteca Municipal Alexandre O'Neill - Assistência Técnica	0102 020219	O	100				01/2020	12/2026	189,00	1 000,00	1 189,00	103,94	188,81	292,75	99,90	22,64
4	4.2	2019/79	15	Biblioteca Municipal Alexandre O'Neill - Pessoal Regime Tarefa ou Avença	0102 010107	O	100				01/2021	12/2026	14 172,00	0,00	14 172,00	12 660,00	14 171,50	26 831,50	100,00	100,00
4	4.2	2019/79	16	Biblioteca Municipal Alexandre O'Neill -Aquisição de equipamentos Informáticos	0102 070107	O			100		01/2019	12/2027	6 600,00	0,00	6 600,00	0,00	0,00	0,00	0,00	0,00

MUNICÍPIO DE CONSTÂNCIA

Ano: 2023

(designação da autarquia local)

(unidade: €)

Obj.	Prog	Projeto Ano / Nº	Projeto Ação	Designação	Código Classificação Orçamental	Forma de Realiz.	Fonte Financiamento (%) RP	RG	UE	EM	Datas (Mês/Ano) Inicio	Fim	Montante Previsto Ano	Anos seguintes	Total	Montante executado Anos Anteriores	Ano	Total	Nivel Execucao Anual (%)	Nivel Execução Global (%)
4				PROJETAR CONSTÂNCIA COMO DESTINO CULTURAL E TURÍSTICO																
4	4.2			Promover o Desenvolvimento Cultural																
4	4.2	2019/80		Outras Atividades Culturais, Recreativas e Formativas																
4	4.2	2019/80	1	Outras Ativ. Culturais, Recr. e Formativas - Construção/Beneficiação	0102 07010302	O	100				01/2019	12/2026	66 818,00	0,00	66 818,00	0,00	54 393,29	54 393,29	81,41	81,41
4	4.2	2019/80	3	Outras Ativ. Culturais, Recr. e Formativas - Aquis. Equipamentos	0102 07011002	O	100				01/2019	12/2026	7 114,00	0,00	7 114,00	0,00	7 109,89	7 109,89	99,94	99,94
4	4.2	2019/80	4	Outras Ativ. Culturais, Recr. e Formativas - Refeições	0102 020105	O	100				01/2019	12/2026	72,00	2 000,00	2 072,00	648,00	72,00	720,00	100,00	26,47
4	4.2	2019/80	5	Outras Ativ. Culturais, Recr. e Formativas - Prémios, Condecorações e Ofertas	0102 020115	O	100				01/2019	12/2026	1 054,00	6 000,00	7 054,00	8 223,68	1 053,24	9 276,92	99,93	60,72
4	4.2	2019/80	7	Outras Ativ. Culturais, Recr. e Formativas - Outros Bens	0102 020121	O	100				01/2019	12/2026	1 205,00	4 000,00	5 205,00	1 086,71	1 095,09	2 181,80	90,88	34,68
4	4.2	2019/80	8	Outras Ativ. Culturais, Recr. e Formativas - Locação de Bens	0102 020208	O	100				01/2019	12/2026	2 743,00	0,00	2 743,00	467,40	2 496,90	2 964,30	91,03	92,33
4	4.2	2019/80	11	Outras Ativ. Culturais, Recr. e Formativas - Outros Trab. Especializados	0102 020220	O	100				01/2019	12/2026	8 076,00	20 000,00	28 076,00	20 315,62	8 074,89	28 390,51	99,99	58,67
4	4.2	2019/80	12	Outras Ativ. Culturais, Recr. e Formativas - Impostos e Taxas	0102 0602010199	O	100				01/2019	12/2026	1 191,00	2 880,00	4 071,00	726,87	1 148,44	1 875,31	96,43	39,09
4	4.2	2019/81		Festas do Concelho - Nª Srª Boa Viagem																
4	4.2	2019/81	2	Festas do Concelho - Nª Srª Boa Viagem - Refeições	0102 020105	O	100				01/2019	12/2026	3 225,00	16 000,00	19 225,00	11 288,02	3 225,00	14 513,02	100,00	47,56
4	4.2	2019/81	3	Festas do Concelho - Nª Srª Boa Viagem - Aquisição de Materiais	0102 020121	O	100				01/2019	12/2026	14 420,00	60 000,00	74 420,00	41 916,80	13 607,83	55 524,63	94,37	47,73
4	4.2	2019/81	4	Festas do Concelho - Nª Srª Boa Viagem - Ofertas	0102 020115	O	100				01/2019	12/2026	11 889,00	40 000,00	51 889,00	9 958,30	11 574,23	21 532,53	97,35	34,82
4	4.2	2019/81	5	Festas do Concelho - Nª Srª Boa Viagem - Eletricidade	0102 02020101	O	100				01/2019	12/2026	1 737,00	4 000,00	5 737,00	1 530,42	1 736,31	3 266,73	99,96	44,95
4	4.2	2019/81	7	Festas do Concelho - Nª Srª Boa Viagem - Publicidade	0102 020217	O	100				01/2019	12/2026	5 977,00	20 000,00	25 977,00	9 829,67	5 976,57	15 806,24	99,99	44,14
4	4.2	2019/81	9	Festas do Concelho - Nª Srª Boa Viagem - Outros Trab. Especializados	0102 020220	O	100				01/2019	12/2026	210 107,00	740 000,00	950 107,00	253 256,22	210 106,56	463 362,78	100,00	38,51
4	4.2	2019/81	10	Festas do Concelho - Nª Srª Boa Viagem - Outros Serviços	0102 02022503	O	100				01/2019	12/2026	175,00	2 000,00	2 175,00	0,00	174,90	174,90	99,94	8,04
4	4.2	2019/81	11	Festas do Concelho - Nª Srª Boa Viagem - Impostos e Taxas	0102 0602010199	O	100				01/2019	12/2026	4 469,00	16 000,00	20 469,00	7 421,99	4 468,22	11 890,21	99,98	42,63
4	4.2	2019/81	13	Festas do Concelho - Nª Srª Boa Viagem - Medidas Autoproteção	0102 070113	O	100				01/2023	12/2027	1 495,00	0,00	1 495,00	0,00	1 494,45	1 494,45	99,96	0,00
4	4.2	2019/82		Pomonas Camonianas																
4	4.2	2019/82	1	Pomonas Camonianas - Refeições	0102 020105	O	100				01/2019	12/2026	775,00	4 000,00	4 775,00	2 371,53	775,00	3 146,53	100,00	44,03
4	4.2	2019/82	2	Pomonas Camonianas - Prémios, Condecorações e Ofertas	0102 020115	O	100				01/2019	12/2026	3 672,00	2 000,00	5 672,00	5 261,50	3 671,50	8 933,00	99,99	81,70
4	4.2	2019/82	3	Pomonas Camonianas - Prémios Concurso de Pintura ao Ar Livre	0102 020115	O	100				01/2019	12/2026	1 250,00	6 000,00	7 250,00	2 500,00	1 250,00	3 750,00	100,00	38,46
4	4.2	2019/82	4	Pomonas Camonianas - Mercadorias para Venda	0102 02011603	O	100				01/2019	12/2026	1 260,00	4 800,00	6 060,00	2 740,64	1 259,01	3 999,65	99,92	45,45
4	4.2	2019/82	5	Pomonas Camonianas - Aquisição de Materiais	0102 020121	O	100				01/2019	12/2026	134,00	2 000,00	2 134,00	1 069,52	133,20	1 202,72	99,40	37,54
4	4.2	2019/82	6	Pomonas Camonianas - Publicidade	0102 020217	O	100				01/2019	12/2026	0,00	800,00	800,00	711,44	0,00	711,44	0,00	47,07
4	4.2	2019/82	7	Pomonas Camonianas - Vigilância e Segurança	0102 020218	O	100				01/2019	12/2026	615,00	6 000,00	6 615,00	2 239,83	615,00	2 854,83	100,00	32,24
4	4.2	2019/82	8	Pomonas Camonianas - Outros Trab. Especializados	0102 020220	O	100				01/2019	12/2026	4 106,00	24 000,00	28 106,00	5 958,98	4 106,00	10 064,98	100,00	29,55
4	4.2	2019/82	9	Pomonas Camonianas - Impostos e Taxas	0102 0602010199	O	100				01/2019	12/2026	442,00	2 000,00	2 442,00	1 724,22	442,00	2 166,22	100,00	51,99
4	4.2	2019/83		Feira do livro																
4	4.2	2019/83	2	Feira do livro - Refeições	0102 020105	O	100				01/2019	12/2026	0,00	1 200,00	1 200,00	58,00	0,00	58,00	0,00	4,61

Execução Anual das Grandes Opções do Plano

MUNICÍPIO DE CONSTÂNCIA

Ano: 2023

(designação da autarquia local)

(unidade: €)

Obj.	Prog	Projeto		Designação	Código Classificação Orçamental	Forma de Realiz.	Fonte Financiamento (%)				Datas (Mês/Ano)		Montante Previsto			Montante executado			Nivel Execucao Anual (%)	Nivel Execução Global (%)
		Ano / Nº	Ação				RP	RG	UE	EM	Inicio	Fim	Ano	Anos seguintes	Total	Anos Anteriores	Ano	Total		
4				PROJETAR CONSTÂNCIA COMO DESTINO CULTURAL E TURÍSTICO																
4	4.2			Promover o Desenvolvimento Cultural																
4	4.2	2019/83	3	Feira do livro - Prémios, Condecorações e Ofertas	0102 020115	O	100				01/2019	12/2026	174,00	0,00	174,00	0,00	173,10	173,10	99,48	99,48
4	4.2	2019/83	4	Feira do livro - Materiais de Cultura e Recreio	0102 020120	O	100				01/2019	12/2026	0,00	2 000,00	2 000,00	0,00	0,00	0,00	0,00	0,00
4	4.2	2019/83	5	Feira do livro - Deslocações e Estadas	0102 020213	O	100				01/2019	12/2026	0,00	1 600,00	1 600,00	50,00	0,00	50,00	0,00	3,03
4	4.2	2019/83	6	Feira do livro - Outros Trab. Especializados	0102 020220	O	100				01/2019	12/2026	6 513,00	8 000,00	14 513,00	780,22	6 333,00	7 113,22	97,24	46,51
4	4.2	2019/83	7	Feira do Livro - Impostos e Taxas	0102 0602010199	O	100				01/2019	12/2026	550,00	0,00	550,00	153,00	460,00	613,00	83,64	87,20
4	4.2	2019/84		Esplanadas de Leitura																
4	4.2	2019/84	1	Esplanadas de Leitura - Material de Educação Cultura e Recreio	0102 020120	O	100				01/2019	12/2026	0,00	3 200,00	3 200,00	146,30	0,00	146,30	0,00	4,37
4	4.2	2019/84	2	Esplanadas de Leitura - Outros Trab. Especializados	0102 020220	O	100				01/2019	12/2026	0,00	3 200,00	3 200,00	0,00	0,00	0,00	0,00	0,00
4	4.2	2019/84	3	Esplanadas de Leitura - Aquisição de Equipamento Básico	0102 07011002	O	100				01/2019	12/2026	0,00	2 400,00	2 400,00	0,00	0,00	0,00	0,00	0,00
4	4.2	2019/85		Concurso Literário Alexandre O' Neill																
4	4.2	2019/85	1	Concurso Literário Alexandre O' Neill - Prémios, Condecorações e Ofertas	0102 020115	O	100				01/2019	12/2026	1 120,00	4 480,00	5 600,00	2 000,00	800,00	2 800,00	71,43	36,84
4	4.2	2019/85	2	Concurso Literário Alexandre O' Neill - Outros Trab. Especializados	0102 020220	O	100				01/2019	12/2026	300,00	1 200,00	1 500,00	200,00	0,00	200,00	0,00	11,76
4	4.2	2019/86		Semana da Leitura																
4	4.2	2019/86	1	Semana da Leitura - Refeições	0102 020105	O	100				01/2019	12/2026	0,00	800,00	800,00	0,00	0,00	0,00	0,00	0,00
4	4.2	2019/86	2	Semana da Leitura - Prémios, Condecorações e Ofertas	0102 020115	O	100				01/2019	12/2026	0,00	800,00	800,00	0,00	0,00	0,00	0,00	0,00
4	4.2	2019/86	3	Semana da Leitura - Deslocações e Estadas	0102 020213	O	100				01/2019	12/2026	0,00	800,00	800,00	0,00	0,00	0,00	0,00	0,00
4	4.2	2019/86	4	Semana da Leitura - Outros Trab. Especializados	0102 020220	O	100				01/2019	12/2026	1 100,00	8 000,00	9 100,00	0,00	1 100,00	1 100,00	100,00	12,09
4	4.2	2019/87		Concurso Nacional de Leitura - Final Concelhia																
4	4.2	2019/87	1	Concurso Concelhio de Leitura - Prémios, Condecorações e Ofertas	0102 020115	O	100				01/2019	12/2026	78,00	1 200,00	1 278,00	178,14	77,90	256,04	99,87	17,58
4	4.2	2019/87	2	Concurso Concelhio de Leitura - Outros Trab. Especializados	0102 020220	O	100				01/2019	12/2026	0,00	800,00	800,00	0,00	0,00	0,00	0,00	0,00
4	4.2	2019/89		Museu dos Rios e Artes Marítimas																
4	4.2	2019/89	1	Museu dos Rios e Artes Marítimas - Prémios, Condecorações e Ofertas	0102 020115	O	100				01/2019	12/2026	1 425,00	600,00	2 025,00	291,96	1 152,36	1 444,32	80,87	62,34
4	4.2	2019/89	2	Museu dos Rios e Artes Marítimas - Materiais de Cultura e Recreio	0102 020120	O	100				01/2019	12/2026	310,00	1 200,00	1 510,00	323,24	276,60	599,84	89,23	32,72
4	4.2	2019/89	3	Museu dos Rios e Artes Marítimas - Outros Bens	0102 020121	O	100				01/2019	12/2026	500,00	1 384,00	1 884,00	1 187,85	306,65	1 494,50	61,33	48,65
4	4.2	2019/89	6	Museu dos Rios e Artes Marítimas - Outros Trab. Especializados	0102 020220	O	100				01/2019	12/2026	5 048,00	18 000,00	23 048,00	1 770,65	5 040,00	6 810,65	99,84	27,44
4	4.2	2019/89	8	Museu dos Rios e Artes Marítimas - Equipamento Básico	0102 07011002	O	100				01/2020	12/2026	150,00	600,00	750,00	105,04	0,00	105,04	0,00	12,28
4	4.2	2019/89	9	Museu dos Rios e Artes Marítimas - Locação de Material Informática	0102 020205	O	100				01/2022	12/2026	2 401,00	9 200,00	11 601,00	2 218,24	2 398,50	4 616,74	99,90	33,41
4	4.2	2019/89	10	Museu dos Rios e Artes Marítimas - Mercadorias para venda	0102 02011603	O	100				01/2022	12/2026	50,00	200,00	250,00	49,40	0,00	49,40	0,00	16,50
4	4.2	2019/90		Jornadas Europeias do Património																
4	4.2	2019/90	1	Jornadas Europeias do Património - Prémios, Condecorações e Ofertas	0102 020115	O	100				01/2019	12/2026	40,00	160,00	200,00	65,53	37,24	102,77	93,10	38,70
4	4.2	2019/93		CIMT - Programação Cultural em Rede "Caminhos"																

MUNICÍPIO DE CONSTÂNCIA

Ano: 2023

(designação da autarquia local)

(unidade: €)

Obj.	Prog	Projeto Ano / Nº	Projeto Ação	Designação	Código Classificação Orçamental	Forma de Realiz.	Fonte Financiamento (%) RP	RG	UE	EM	Datas (Mês/Ano) Inicio	Fim	Montante Previsto Ano	Anos seguintes	Total	Montante executado Anos Anteriores	Ano	Total	Nivel Execucao Anual (%)	Nivel Execução Global (%)
4				PROJETAR CONSTÂNCIA COMO DESTINO CULTURAL E TURÍSTICO																
4	4.2			Promover o Desenvolvimento Cultural																
4	4.2	2019/93	4	CIMT - Programação Cultural em Rede "Caminhos" - Impostos e Taxas	0102 0602010199	O	15		85		01/2019	12/2026	80,00	0,00	80,00	688,73	80,00	768,73	100,00	100,00
4	4.2	2019/95		Celebração do 25 de Abril																
4	4.2	2019/95	1	Celebração do 25 de Abril - Artifícios	0102 020103	O	100				01/2019	12/2026	431,00	2 000,00	2 431,00	1 599,00	430,50	2 029,50	99,88	50,36
4	4.2	2019/95	2	Celebração do 25 de Abril - Prémios, Condecorações e Ofertas	0102 020115	O	100				01/2019	12/2026	31,00	0,00	31,00	330,00	0,00	330,00	0,00	91,41
4	4.2	2019/95	3	Celebração do 25 de Abril - Outros Trab. Especializados	0102 020220	O	100				01/2019	12/2026	3 260,00	2 000,00	5 260,00	2 362,00	3 259,50	5 621,50	99,98	73,75
4	4.2	2019/95	4	Celebração do 25 de Abril - Impostos e Taxas	0102 0602010199	O	100				01/2019	12/2026	239,00	400,00	639,00	112,02	238,92	350,94	99,97	46,73
4	4.2	2019/114		Natal																
4	4.2	2019/114	1	Natal - Materiais	0102 020121	O	100				01/2019	12/2026	1 205,00	400,00	1 605,00	539,28	1 204,71	1 743,99	99,98	81,33
4	4.2	2019/114	2	Natal - Publicidade	0102 020217	O	100				01/2019	12/2026	1 000,00	4 000,00	5 000,00	842,69	354,24	1 196,93	35,42	20,49
4	4.2	2019/114	3	Natal - Outros Trab. Especializados	0102 020220	O	100				01/2019	12/2026	15 526,00	20 000,00	35 526,00	10 482,50	8 717,50	19 200,00	56,15	41,73
4	4.2	2019/114	4	Natal - Impostos e Taxas	0102 0602010199	O	100				01/2019	12/2026	1 700,00	800,00	2 500,00	718,24	588,50	1 306,74	34,62	40,60
4	4.2	2019/114	5	Natal - Prémios, Condecorações e Ofertas	0102 020115	O	100				01/2022	12/2026	2 500,00	1 000,00	3 500,00	33,09	1 024,31	1 057,40	40,97	29,93
4	4.2	2019/114	6	Natal - Locação de Outros Bens	0102 020208	O	100				01/2022	12/2027	800,00	3 200,00	4 000,00	0,00	0,00	0,00	0,00	0,00
4	4.2	2019/114	8	Natal - Alimentação Refeições Confecionadas	0102 020105	O	100				01/2019	12/2026	683,00	0,00	683,00	0,00	299,00	299,00	43,78	43,78
4	4.2	2019/114	9	Natal - Aquisição Equipamento Básico	0102 07011002	O	100				01/2019	12/2028	565,00	0,00	565,00	0,00	563,61	563,61	99,75	0,00
4	4.2	2020/13		Cantos e Contos no Museu																
4	4.2	2020/13	4	Cantos e Contos no Museu - Outrios Trab. Especializados	0102 020220	O	100				01/2020	12/2026	560,00	2 400,00	2 960,00	1 100,00	560,00	1 660,00	100,00	40,89
4	4.2	2020/16		PDR2020 - Renovação de Aldeias - Práticas e saberes tradicionais sobre as plantas																
4	4.2	2020/16	2	PDR2020 - Renovação de Aldeias - Seminários, Exposições e Similares	0102 020216	O	20		80		01/2020	12/2026	0,98	0,00	0,98	0,00	0,00	0,00	0,00	0,00
4	4.2	2020/16	3	PDR2020 - Renovação de Aldeias - Outros Trab. Especializados	0102 020220	O	20		80		01/2020	12/2026	4 919,00	0,00	4 919,00	2 871,71	4 918,40	7 790,11	99,99	99,99
4	4.2	2020/16	5	PDR2020 - Renovação de Aldeias - Outros Bens	0102 020121	O	20		80		01/2021	12/2026	1,00	0,00	1,00	1 438,41	0,00	1 438,41	0,00	99,93
4	4.2	2020/16	6	PDR2020 - Renovação de Aldeias - Sinalética Itinerários Paisagísticos e Ambientais	0102 07010409	O	20		80		01/2022	12/2027	9 658,00	0,00	9 658,00	0,00	9 657,96	9 657,96	100,00	100,00
4	4.2	2021/9		Encontro Usos e Práticas Tradicionais das Plantas																
4	4.2	2021/9	1	Encontro Usos e Práticas Tradicionais das Plantas - Ofertas	0102 020115	O	100				01/2021	12/2026	0,00	600,00	600,00	186,78	0,00	186,78	0,00	23,74
4	4.2	2021/9	4	Encontro Usos e Práticas Tradicionais das Plantas - Outros Trab. Especializados	0102 020220	O	100				01/2021	12/2026	0,00	1 400,00	1 400,00	1 057,50	0,00	1 057,50	0,00	43,03
4	4.2	2021/9	5	Encontro Usos e Práticas Tradicionais das Plantas - Outros bens	0102 020121	O	100				01/2022	12/2026	0,00	800,00	800,00	160,02	0,00	160,02	0,00	16,67
4	4.2	2021/10		CIMT - Caminhos Literários - Botto, Camões, Gil Vicente e outros que por cá passaram																
4	4.2	2021/10	3	CIMT - Caminhos Literários - Botto, Camões, Gil Vicente... - Outros Trab. Especializados	0102 020220	O			100		01/2021	12/2026	1,00	0,00	1,00	97 604,20	0,00	97 604,20	0,00	100,00
4	4.2	2021/10	5	CIMT - Caminhos Literários - Botto, Camões, Gil Vicente... - Investimentos Incorpóreos	0102 070113	O	100				01/2021	12/2026	3 654,00	0,00	3 654,00	0,00	0,00	0,00	0,00	0,00
4	4.2	2021/13		Cineteatro Municipal																
4	4.2	2021/13	2	Cineteatro Municipal - Aquisição de Equipamento Básico	0102 07011002	O	100				01/2021	12/2026	532,00	4 000,00	4 532,00	11 758,65	531,85	12 290,50	99,97	75,45

Execução Anual das Grandes Opções do Plano

MUNICÍPIO DE CONSTÂNCIA

Ano: 2023

(designação da autarquia local)

(unidade: €)

Obj.	Prog	Projeto Ano / Nº	Projeto Ação	Designação	Código Classificação Orçamental	Forma de Realiz.	Fonte Financiamento (%) RP	RG	UE	EM	Datas (Mês/Ano) Inicio	Fim	Montante Previsto Ano	Anos seguintes	Total	Montante executado Anos Anteriores	Ano	Total	Nivel Execucao Anual (%)	Nivel Execução Global (%)
4				PROJETAR CONSTÂNCIA COMO DESTINO CULTURAL E TURÍSTICO																
4	4.2			Promover o Desenvolvimento Cultural																
4	4.2	2021/13	5	Cineteatro Municipal - Material de Cultura e Recreio	0102 020120	O	100				01/2023	12/2027	0,00	4 000,00	4 000,00	0,00	0,00	0,00	0,00	0,00
4	4.2	2021/13	6	Cineteatro Municipal - Trabalhos Especializados	0102 020220	O	100				01/2023	12/2027	577,00	64 400,00	64 977,00	0,00	576,75	576,75	99,96	0,89
4	4.2	2021/13	7	Cineteatro Municipal - Impostos e Taxas	0102 0602010199	O	100				01/2021	12/2027	0,00	10 000,00	10 000,00	0,00	0,00	0,00	0,00	0,00
4	4.2	2021/17		Arquivo Municipal - Funcionamento do Arquivo Municipal																
4	4.2	2021/17	1	Arquivo Municipal - Aquisição de Equipamento básico	0102 07011002	O	100				01/2021	12/2026	0,00	4 000,00	4 000,00	0,00	0,00	0,00	0,00	0,00
4	4.2	2021/17	2	Arquivo Municipal - Outros bens	0102 020121	O	100				01/2021	12/2026	87,00	2 000,00	2 087,00	0,00	86,10	86,10	98,97	4,13
4	4.2	2021/17	3	Arquivo Municipal - Conservação e Reparação	0102 020203	O	100				01/2021	12/2026	0,00	400,00	400,00	0,00	0,00	0,00	0,00	0,00
4	4.2	2021/18		Arquivo Municipal - Serviço Educativo																
4	4.2	2021/18	1	Arquivo Municipal - Serviço Educativo - Prémios, Condecorações e Ofertas	0102 020115	O	100				01/2021	12/2026	0,00	800,00	800,00	0,00	0,00	0,00	0,00	0,00
4	4.2	2021/18	2	Arquivo Municipal - Serviço Educativo - Material de Educação Cultura e Recreio	0102 020120	O	100				01/2021	12/2026	0,00	800,00	800,00	0,00	0,00	0,00	0,00	0,00
4	4.2	2021/18	3	Arquivo Municipal - Serviço Educativo - Deslocações e Estadas	0102 020213	O	100				01/2021	12/2026	0,00	400,00	400,00	0,00	0,00	0,00	0,00	0,00
4	4.2	2021/18	4	Arquivo Municipal - Serviço Educativo - Outros Trab. Especializados	0102 020220	O	100				01/2021	12/2026	0,00	400,00	400,00	0,00	0,00	0,00	0,00	0,00
4	4.2	2021/19		Arquivo Municipal - Jornadas da História Local																
4	4.2	2021/19	1	Arquivo Municipal - Jornadas da História Local - Prémios, Condecorações e Ofertas	0102 020115	O	100				01/2021	12/2026	0,00	400,00	400,00	0,00	0,00	0,00	0,00	0,00
4	4.2	2021/19	2	Arquivo Municipal - Jornadas da História Local - Material de Educação, Cultura e Recreio	0102 020120	O	100				01/2021	12/2026	0,00	400,00	400,00	0,00	0,00	0,00	0,00	0,00
4	4.2	2021/19	3	Arquivo Municipal - Jornadas da História Local - Deslocações e Estadas	0102 020213	O	100				01/2021	12/2026	0,00	400,00	400,00	0,00	0,00	0,00	0,00	0,00
4	4.2	2021/19	4	Arquivo Municipal - Jornadas da História Local - Outros Trab. Especializados	0102 020220	O	100				01/2021	12/2026	0,00	400,00	400,00	0,00	0,00	0,00	0,00	0,00
4	4.2	2022/3		A Praça ConVida																
4	4.2	2022/3	1	A Praça ConVida - Refeições	0102 020105	O	100				01/2022	12/2026	0,00	2 000,00	2 000,00	0,00	0,00	0,00	0,00	0,00
4	4.2	2022/3	2	A Praça ConVida - Prémios, Conderações e Ofertas	0102 020115	O	100				01/2022	12/2026	3 727,00	10 000,00	13 727,00	2 618,95	3 722,00	6 340,95	99,87	38,79
4	4.2	2022/3	3	A Praça ConVida - Outros Trab. Especializados	0102 020220	O	100				01/2022	12/2026	9 806,00	100 000,00	109 806,00	5 938,50	9 129,50	15 068,00	93,10	13,02
4	4.2	2022/3	5	A Praça ConVida - Impostos e Taxas	0102 0602010199	O	100				01/2022	12/2026	1 051,00	8 000,00	9 051,00	881,74	1 051,00	1 932,74	100,00	19,46
4	4.2	2022/3	6	A Praça ConVida - Eletricidade	0102 02020101	O	100				01/2022	12/2027	0,00	4 000,00	4 000,00	0,00	0,00	0,00	0,00	0,00
4	4.2	2022/3	8	A Praça ConVida - Outros Bens	0102 020121	O	100				01/2023	12/2027	131,00	0,00	131,00	0,00	130,05	130,05	99,27	0,00
										Totais do Programa 4.2:			463 743,23	1 353 224,00	1 816 967,23	572 097,06	424 265,01	996 362,07	91,49	41,71
4	4.3			Valorizar o Património Natural e Cultural																
4	4.3	2019/98		PASM - Parque Ambiental de Santa Margarida																
4	4.3	2019/98	1	Parque Ambiental de Santa Margarida - Construção/Beneficiação de Instalações	0102 07010405	O	100				01/2019	12/2026	1 298,02	40 000,00	41 298,02	125 059,89	0,00	125 059,89	0,00	75,18
4	4.3	2019/98	2	Parque Ambiental de Santa Margarida - Conservação e Reparação de Instalações	0102 020203	O	100				01/2019	12/2026	444,00	20 000,00	20 444,00	1 045,50	0,00	1 045,50	0,00	4,87
4	4.3	2019/98	3	Parque Ambiental de Santa Margarida - Aquisição de Equipamentos	0102 07011002	O	100				01/2019	12/2026	9 390,00	40 000,00	49 390,00	14 025,83	9 278,47	23 304,30	98,81	36,75
4	4.3	2019/98	4	Parque Ambiental de Santa Margarida - Mercadorias para Venda	0102 02011603	O	100				01/2019	12/2026	5 851,00	2 000,00	7 851,00	0,00	3 882,01	3 882,01	66,35	49,45

Execução Anual das Grandes Opções do Plano

MUNICÍPIO DE CONSTÂNCIA

Ano: 2023

(designação da autarquia local)

(unidade: €)

Obj.	Prog	Projeto		Designação	Código Classificação Orçamental	Forma de Realiz.	Fonte Financiamento (%)				Datas (Mês/Ano)		Montante Previsto			Montante executado			Nivel Execucao	Nivel Execução Global (%)
		Ano / Nº	Ação				RP	RG	UE	EM	Inicio	Fim	Ano	Anos seguintes	Total	Anos Anteriores	Ano	Total	Anual (%)	
4				PROJETAR CONSTÂNCIA COMO DESTINO CULTURAL E TURÍSTICO																
4	4.3			Valorizar o Património Natural e Cultural																
4	4.3	2019/98	5	Parque Ambiental de Santa Margarida - Higiene e Limpeza	0102 020104	O	100				01/2019	12/2026	0,00	1 000,00	1 000,00	377,75	0,00	377,75	0,00	27,42
4	4.3	2019/98	6	Parque Ambiental de Santa Margarida - Material de Educação Cultura e Recreio	0102 020120	O	100				01/2019	12/2026	16,00	400,00	416,00	0,00	15,24	15,24	95,25	3,66
4	4.3	2019/98	7	Parque Ambiental de Santa Margarida - Publicidade	0102 020217	O	100				01/2019	12/2026	0,00	1 200,00	1 200,00	144,16	0,00	144,16	0,00	10,72
4	4.3	2019/98	8	Parque Ambiental de Santa Margarida - Outros Trab. Especializados	0102 020220	O	100				01/2019	12/2026	596,00	2 000,00	2 596,00	2 102,40	595,20	2 697,60	99,87	57,42
4	4.3	2019/98	9	Parque Ambiental de Santa Margarida - Produtos Químicos	0102 020109	O	100				01/2019	12/2026	0,00	1 200,00	1 200,00	44,28	0,00	44,28	0,00	3,56
4	4.3	2019/98	10	Parque Ambiental de Santa Margarida - Material Educ. Cult. Recr. - Crisálidas	0102 020120	O	100				01/2019	12/2026	9 219,00	32 000,00	41 219,00	17 158,67	9 217,08	26 375,75	99,98	45,18
4	4.3	2019/98	11	Parque Ambiental de Santa Margarida - Deslocações e Estadas	0102 020213	O	100				01/2019	12/2026	0,00	2 000,00	2 000,00	0,00	0,00	0,00	0,00	0,00
4	4.3	2019/98	12	Parque Ambiental de Santa Margarida - Locação Material Informática	0102 020205	O	100				01/2019	12/2026	0,00	888,00	888,00	0,00	0,00	0,00	0,00	0,00
4	4.3	2019/98	13	Parque Ambiental de Santa Margarida - Outros Bens	0102 020121	O	100				01/2020	12/2026	2 500,00	10 000,00	12 500,00	4 245,16	1 340,68	5 585,84	53,63	33,36
4	4.3	2019/102		Provere - Grande Rota do Zêzere GRZ33																
4	4.3	2019/102	5	Provere - Grande Rota do Zezere GR 233 - conservação e reparação	0102 020203	O	100				01/2019	12/2027	0,00	6 000,00	6 000,00	0,00	0,00	0,00	0,00	0,00
4	4.3	2019/103		Programa Ação para os Produtos Turísticos Integrados - Médio Tejo																
4	4.3	2019/103	1	Prog. Ação Produtos Turísticos Médio Tejo - Publicidade	0102 020217	O	15		85		01/2019	12/2026	1,00	4,00	5,00	2 771,60	0,00	2 771,60	0,00	99,82
4	4.3	2019/104		CIMT - Rotas e Percursos no Médio Tejo - Implementação																
4	4.3	2019/104	1	CIMT - Rotas e Percursos no Médio Tejo - Implementação	0102 07011002	O	15		85		01/2019	12/2026	1,00	0,00	1,00	141,45	0,00	141,45	0,00	99,30
4	4.3	2019/104	3	CIMT - Rotas e Percursos no Médio Tejo - Outros Trab. Especializados	0102 020220	O	15		85		01/2023	12/2026	3 342,00	0,00	3 342,00	0,00	3 341,91	3 341,91	100,00	0,00
4	4.3	2019/105		CIMT - Afirmação Territorial do Médio Tejo																
4	4.3	2019/105	2	CIMT - Afirmação Territorial do Médio Tejo - Transf. Corrente	0102 0405010401	O	100				01/2019	12/2026	3 530,00	27 048,00	30 578,00	10 769,38	3 529,81	14 299,19	99,99	34,58
4	4.3	2019/150		Praia Fluvial Zêzere																
4	4.3	2019/150	2	Praia Fluvial Zêzere - Outras Construções	0102 07030313	E	100				01/2022	12/2026	14 046,00	40 000,00	54 046,00	562,87	14 045,04	14 607,91	99,99	26,75
4	4.3	2019/150	3	Praia Fluvial Zêzere - Aquisição de Equipamentos	0102 07011002	O	100				01/2022	12/2026	4 100,00	10 000,00	14 100,00	5 120,97	4 043,50	9 164,47	98,62	47,68
4	4.3	2019/150	4	Praia Fluvial Zêzere - Trabalhos Especializados	0102 020220	O	100				01/2022	12/2026	20 962,00	104 000,00	124 962,00	21 160,75	20 861,13	42 021,88	99,52	28,76
4	4.3	2019/150	5	Praia Fluvial Zêzere - Impostos e Taxas	0102 0602010199	O	100				01/2022	12/2026	78,00	9 660,00	9 738,00	2 414,43	78,00	2 492,43	100,00	20,51
4	4.3	2019/150	6	Praia Fluvial Zêzere - Outros bens	0102 020121	O	100				01/2022	12/2026	29 220,00	160 000,00	189 220,00	40 804,80	29 218,73	70 023,53	100,00	30,44
4	4.3	2019/150	7	Praia Fluvial Zêzere - Prémios, condecorações e ofertas	0102 020115	O	100				01/2022	12/2026	135,00	0,00	135,00	982,50	135,00	1 117,50	100,00	100,00
4	4.3	2019/155		Parque Ambiental de Santa Margarida - Feira da Primavera																
4	4.3	2019/155	2	PASM - Feira da Primavera - Outros Trab. Especializados	0102 020220	O	100				01/2019	12/2026	0,00	1 200,00	1 200,00	0,00	0,00	0,00	0,00	0,00
4	4.3	2020/18		O Extraordinário Caminho das Árvores Biblioteca																
4	4.3	2020/18	1	O Extraordinário Caminho das Árvores Biblioteca - Aquisição de Equipamentos	0102 07011002	O	100				01/2020	12/2026	0,00	800,00	800,00	0,00	0,00	0,00	0,00	0,00
4	4.3	2020/18	2	O Extraordinário Caminho das Árvores Biblioteca - Outros Bens	0102 020121	O	100				01/2020	12/2026	0,00	800,00	800,00	0,00	0,00	0,00	0,00	0,00

Execução Anual das Grandes Opções do Plano

MUNICÍPIO DE CONSTÂNCIA

(designação da autarquia local)

Ano: 2023

(unidade: €)

Obj.	Prog	Projeto Ano / Nº	Projeto Ação	Designação	Código Classificação Orçamental	Forma de Realiz.	Fonte Financiamento (%) RP	RG	UE	EM	Datas (Mês/Ano) Inicio	Fim	Montante Previsto Ano	Anos seguintes	Total	Montante executado Anos Anteriores	Ano	Total	Nivel Execucao Anual (%)	Nivel Execução Global (%)
4				PROJETAR CONSTÂNCIA COMO DESTINO CULTURAL E TURÍSTICO																
4	4.3			Valorizar o Património Natural e Cultural																
4	4.3	2020/18	4	O Extraordinário Caminho das Árvores Biblioteca - Publicidade	0102 020217	O	100				01/2020	12/2026	0,00	400,00	400,00	0,00	0,00	0,00	0,00	0,00
4	4.3	2020/18	5	O Extraordinário Caminho das Árvores Biblioteca - Outros Trab. Especializados	0102 020220	O	100				01/2020	12/2026	150,00	1 200,00	1 350,00	2 451,10	150,00	2 601,10	100,00	68,43
4	4.3	2020/19		Estação de Anilhagem de Aves Silvestres																
4	4.3	2020/19	1	Estação de Anilhagem de Aves Silvestres - Outros Bens	0102 020121	O	100				01/2020	12/2026	0,00	800,00	800,00	0,00	0,00	0,00	0,00	0,00
4	4.3	2020/19	2	Estação de Anilhagem de Aves Silvestres - Publicidade	0102 020217	O	100				01/2020	12/2026	0,00	400,00	400,00	0,00	0,00	0,00	0,00	0,00
4	4.3	2020/19	3	Estação de Anilhagem de Aves Silvestres - Outros Trab. Especializados	0102 020220	O	100				01/2020	12/2026	0,00	4 000,00	4 000,00	0,00	0,00	0,00	0,00	0,00
4	4.3	2021/7		PASM - Parque Ambiental de Santa Margarida - Jardim Árabe																
4	4.3	2021/7	1	PASM - Parque Ambiental de Santa Margarida - Jardim Árabe - Estudos e projetos	0102 070113	O	100				01/2021	12/2026	1,00	0,00	1,00	0,00	0,00	0,00	0,00	0,00
4	4.3	2022/9		Territórios Sustentáveis - Gestão Eficiente de Recursos Naturais																
4	4.3	2022/9	1	Territórios Sustentáveis - Gestão Efic. Rec. Nat. - Outros Trab. Especializados	0102 020220	O	15		85		01/2022	12/2027	1,00	4,00	5,00	0,00	0,00	0,00	0,00	0,00
										Totais do Programa 4.3:			104 881,02	519 004,00	623 885,02	251 383,49	99 731,80	351 115,29	95,09	40,12
4	4.4			Fomentar o Associativismo Concelhio																
4	4.4	2019/108		Programa Municipal de Apoio ao Associativismo																
4	4.4	2019/108	1	Associativismo - Transf. Capital Apoio à Realização Investimentos	0102 08070199	O	100				01/2019	12/2026	11 616,44	40 000,00	51 616,44	37 242,07	6 135,95	43 378,02	52,82	48,82
4	4.4	2019/108	2	Associativismo - Transf. Corrente Apoio Desenv. Atividades	0102 04070199	O	100				01/2019	12/2026	46 571,00	140 000,00	186 571,00	168 039,98	31 465,69	199 505,67	67,56	56,26
										Totais do Programa 4.4:			58 187,44	180 000,00	238 187,44	205 282,05	37 601,64	242 883,69	64,62	54,77
										Totais do Objetivo 4:			703 647,69	2 365 428,00	3 069 075,69	1 314 414,80	638 106,14	1 952 520,94	90,69	44,54

Execução Anual das Grandes Opções do Plano

MUNICÍPIO DE CONSTÂNCIA

Ano: 2023

(designação da autarquia local)

(unidade: €)

Obj.	Prog	Projeto		Designação	Código Classificação Orçamental	Forma de Realiz.	Fonte Financiamento (%)				Datas (Mês/Ano)		Montante Previsto			Montante executado			Nivel Execucao Anual (%)	Nivel Execução Global (%)
		Ano / Nº	Ação				RP	RG	UE	EM	Inicio	Fim	Ano	Anos seguintes	Total	Anos Anteriores	Ano	Total		
5				PROMOVER A PROXIMIDADE AO CIDADÃO																
5	5.1			Implementar uma Gestão mais Próxima e Participativa																
5	5.1	2019/109		Espaço do Cidadão																
5	5.1	2019/109	4	Espaço do Cidadão - Material de Escritorio	0102 020108	O	100				01/2019	12/2026	699,23	1 600,00	2 299,23	530,13	0,00	530,13	0,00	18,74
5	5.1	2019/109	6	Espaço do Cidadão - Comunicações	0102 020209	O	100				01/2019	12/2026	1 150,00	3 200,00	4 350,00	429,35	1 149,90	1 579,25	99,99	33,04
5	5.1	2022/11		Loja do Cidadão																
5	5.1	2022/11	1	PRR - Loja do Cidadão - Outros Trab. Especializados	0102 020220	O			100		01/2022	12/2027	1,00	4,00	5,00	0,00	0,00	0,00	0,00	0,00
5	5.1	2022/11	2	PRR - Loja do Cidadão - Beneficiação Edifícios	0102 07010301	E			100		01/2022	12/2027	1,00	0,00	1,00	0,00	0,00	0,00	0,00	0,00
5	5.1	2022/11	3	PRR - Loja do Cidadão - Estudos, Pareceres e Projetos	0102 070113	O			100		01/2022	12/2027	58 107,00	0,00	58 107,00	48 757,20	44 575,20	93 332,40	76,71	87,34
5	5.1	2022/11	4	Loja do Cidadão - Aquisição Edifício	0102 07010301	O	100				01/2023	12/2024	101 500,00	198 000,00	299 500,00	0,00	101 500,00	101 500,00	100,00	33,89
												Totais do Programa 5.1:	161 458,23	202 804,00	364 262,23	49 716,68	147 225,10	196 941,78	91,18	47,57
												Totais do Objetivo 5:	161 458,23	202 804,00	364 262,23	49 716,68	147 225,10	196 941,78	91,18	47,57

Execução Anual das Grandes Opções do Plano

MUNICÍPIO DE CONSTÂNCIA

Ano: 2023

(designação da autarquia local)

(unidade: €)

Obj.	Prog	Projeto Ano / Nº	Projeto Ação	Designação	Código Classificação Orçamental	Forma de Realiz.	Fonte Financiamento (%) RP	RG	UE	EM	Datas (Mês/Ano) Inicio	Fim	Montante Previsto Ano	Anos seguintes	Total	Montante executado Anos Anteriores	Ano	Total	Nivel Execucao Anual (%)	Nivel Execução Global (%)
6				ESTIMULAR A VALORIZAÇÃO AMBIENTAL E DA FLORESTA																
6	6.1			Promover a Sustentabilidade Ambiental																
6	6.1	2019/110		Ambiente																
6	6.1	2019/110	3	Ambiente - Outros Trab. Especializados	0102 020220	O	100				01/2019	12/2026	5 843,00	0,00	5 843,00	1 755,04	5 550,39	7 305,43	94,99	96,15
6	6.1	2019/111		Eficiência Energética no Concelho																
6	6.1	2019/111	2	Eficiência Energética - Piscina	0102 07010406	O	15		85		01/2019	12/2026	1,00	0,00	1,00	0,00	0,00	0,00	0,00	0,00
6	6.1	2019/111	3	CIMT-Comunidade Energia Renovável(CER)-Transf. Corrente	0102 0405010401	O	100				01/2023	12/2027	1,00	3 720,00	3 721,00	0,00	0,00	0,00	0,00	0,00
6	6.1	2019/111	4	CIMT-Comunidade Energia Renovável(CER)-Transf. Capital	0102 0805010401	O	100				01/2023	12/2027	1,00	64,00	65,00	0,00	0,00	0,00	0,00	0,00
6	6.1	2019/113		Médio Tejo 21-Ag.Reg.Amb. Médio Tejo Pinhal Int.																
6	6.1	2019/113	2	Médio Tejo 21 - Outros Trab. Especializados	0102 020220	O	100				01/2019	12/2026	8 506,00	20 000,00	28 506,00	18 240,94	8 505,46	26 746,40	99,99	57,22
6	6.1	2023/9		Ilha Ecológica de Constância (Fundo Ambiental)																
6	6.1	2023/9	1	Ilha Ecológica de Constância - Equipamento Básico	0102 07011002	O	85		15		01/2023	12/2023	1,00	0,00	1,00	0,00	0,00	0,00	0,00	0,00
6	6.1	2023/9	2	Ilha Ecológica de Constância - Construções Diversas	0102 07010413	O	85		15		01/2023	12/2023	1,00	0,00	1,00	0,00	0,00	0,00	0,00	0,00
6	6.1	2023/9	3	Ilha Ecológica de Constância - Publicidade	0102 020217	O	85		15		01/2023	12/2023	1,00	0,00	1,00	0,00	0,00	0,00	0,00	0,00
										Totais do Programa 6.1:			14 355,00	23 784,00	38 139,00	19 995,98	14 055,85	34 051,83	97,92	58,57
6	6.2			Assegurar a Defesa da Floresta																
6	6.2	2019/115		Execução Faixas Gestão de Combustível																
6	6.2	2019/115	1	Faixas Gestão Comb. - Outros Trab. Especializados	0102 020220	O	100				01/2019	12/2026	24 520,00	80 000,00	104 520,00	53 699,81	23 827,51	77 527,32	97,18	49,00
6	6.2	2019/117		Defesa da Floresta																
6	6.2	2019/117	3	Defesa da Floresta - Vestuário e Artigos Pessoais	0102 020107	O	100				01/2019	12/2026	8 543,00	7 600,00	16 143,00	7 099,36	8 087,82	15 187,18	94,67	65,34
6	6.2	2019/117	4	Defesa da Floresta - Outro Material - Peças	0102 020114	O	100				01/2019	12/2026	1 000,00	4 000,00	5 000,00	1 238,15	840,27	2 078,42	84,03	33,32
6	6.2	2019/117	5	Defesa da Floresta - Ferramentas e Utensilios	0102 020117	O	100				01/2019	12/2026	850,00	2 000,00	2 850,00	2 026,19	833,61	2 859,80	98,07	58,65
6	6.2	2019/117	6	Defesa da Floresta - Conservação e Reparação	0102 020203	O	100				01/2019	12/2026	0,00	400,00	400,00	0,00	0,00	0,00	0,00	0,00
6	6.2	2019/117	8	Defesa da Floresta - Lubrificantes	0102 02010299	O	100				01/2019	12/2026	0,00	800,00	800,00	314,03	0,00	314,03	0,00	28,19
6	6.2	2019/117	9	Defesa da Floresta - Aquisição de Equipamentos	0102 07011002	O	100				01/2020	12/2026	0,00	4 000,00	4 000,00	171,15	0,00	171,15	0,00	4,10
6	6.2	2019/117	10	Defesa da Floresta - Ferramentas e Utensílios	0102 070111	O	100				01/2021	12/2026	250,00	1 000,00	1 250,00	308,39	0,00	308,39	0,00	19,79
										Totais do Programa 6.2:			35 163,00	99 800,00	134 963,00	64 857,08	33 589,21	98 446,29	95,52	49,27
6	6.3			Reforçar a Proteção Civil e a Segurança																
6	6.3	2019/118		Ativação do Plano Municipal de Emergência																
6	6.3	2019/118	2	Ativação do Plano Municipal de Emergência - Locação de Outros Bens	0102 020208	O	100				01/2019	12/2026	500,00	2 000,00	2 500,00	0,00	0,00	0,00	0,00	0,00
6	6.3	2019/118	3	Ativação do Plano Municipal de Emergência - Publicidade	0102 020217	O	100				01/2019	12/2026	0,00	400,00	400,00	0,00	0,00	0,00	0,00	0,00
6	6.3	2019/118	4	Ativação do Plano Municipal de Emergência - Outros Trab. Especializados	0102 020220	O	100				01/2019	12/2026	500,00	2 000,00	2 500,00	0,00	0,00	0,00	0,00	0,00
6	6.3	2019/119		AHBVC - Apoio à Associação Humanitária dos Bombeiros Voluntários de Constância																
6	6.3	2019/119	1	AHBVC - Transf. Corrente Equipas Intervenção Permanente	0102 04070101	O	100				01/2019	12/2026	123 188,00	443 600,00	566 788,00	182 065,43	101 851,11	283 916,54	82,68	37,91

MUNICÍPIO DE CONSTÂNCIA

Ano: 2023

(designação da autarquia local)

(unidade: €)

Obj.	Prog	Projeto Ano / Nº	Projeto Ação	Designação	Código Classificação Orçamental	Forma de Realiz.	Fonte Financiamento (%) RP	RG	UE	EM	Datas (Mês/Ano) Inicio	Fim	Montante Previsto Ano	Anos seguintes	Total	Montante executado Anos Anteriores	Ano	Total	Nivel Execucao Anual (%)	Nivel Execução Global (%)
6				ESTIMULAR A VALORIZAÇÃO AMBIENTAL E DA FLORESTA																
6	6.3			Reforçar a Proteção Civil e a Segurança																
6	6.3	2019/119	3	AHBVC - Transf. Corrente Despesas Funcionamento	0102 04070101	O	100				01/2019	12/2026	4 500,00	16 000,00	20 500,00	235 714,99	4 169,48	239 884,47	92,66	93,63
6	6.3	2019/119	4	AHBVC - Seguros	0102 020212	O	100				01/2019	12/2026	4 237,00	25 600,00	29 837,00	30 553,50	4 236,82	34 790,32	100,00	57,61
6	6.3	2019/119	5	AHBVC - Prémios, Condecorações e Ofertas	0102 020115	O	100				01/2020	12/2026	1 000,00	0,00	1 000,00	0,00	1 000,00	1 000,00	100,00	100,00
6	6.3	2019/120		Proteção Civil																
6	6.3	2019/120	3	Proteção Civil - Outros Serviços	0102 02022503	O	100				01/2019	12/2026	1 845,00	8 000,00	9 845,00	1 027,62	0,00	1 027,62	0,00	9,45
6	6.3	2019/120	4	Proteção Civil - Medidas de Auto-Proteção	0102 0405010401	O	100				01/2019	12/2026	0,00	400,00	400,00	2 742,43	0,00	2 742,43	0,00	87,27
6	6.3	2019/120	5	Proteção Civil - Impostos e Taxas - Outras	0102 0602010199	O	100				01/2019	12/2026	1 000,00	4 000,00	5 000,00	4 225,95	1 000,00	5 225,95	100,00	56,64
6	6.3	2019/120	6	Proteção Civil - Ferramentas e Utensílios	0102 070111	O	100				01/2019	12/2026	0,00	2 000,00	2 000,00	392,37	0,00	392,37	0,00	16,40
6	6.3	2019/120	7	Proteção Civil - Outros Bens	0102 020121	O	100				01/2020	12/2026	500,00	2 000,00	2 500,00	2 028,47	0,00	2 028,47	0,00	44,79
6	6.3	2019/120	9	Proteção Civil - Prémios, Condecorações e Ofertas	0102 020115	O	100				01/2020	12/2026	2 311,00	1 800,00	4 111,00	5 250,21	2 309,01	7 559,22	99,91	80,75
6	6.3	2019/120	10	Proteção Civil - Produtos Químicos e Farmacêuticos	0102 020109	O	100				01/2019	12/2026	0,00	400,00	400,00	0,00	0,00	0,00	0,00	0,00
6	6.3	2019/120	11	Proteção Civil - Assistência Técnica	0102 020219	O	100				01/2019	12/2026	2 650,00	6 000,00	8 650,00	2 375,13	1 565,79	3 940,92	59,09	35,74
6	6.3	2019/120	12	Proteção Civil - Outros Trab. Especializados	0102 020220	O	100				01/2019	12/2026	250,00	1 000,00	1 250,00	0,00	0,00	0,00	0,00	0,00
6	6.3	2019/120	13	Proteção Civil - Equipamento Básico	0102 07011002	O	100				01/2019	12/2026	100,00	400,00	500,00	0,00	0,00	0,00	0,00	0,00
6	6.3	2019/120	14	Proteção Civil - Vestuário e Artigos Pessoais	0102 020107	O	100				01/2021	12/2026	0,00	400,00	400,00	643,29	0,00	643,29	0,00	61,66
6	6.3	2022/8		CIMT - Gestão Integrada de Proteção Civil e Florestas																
6	6.3	2022/8	1	CIMT - Gestão Integrada de Proteção Civil e Florestas - Transf.Corrente	0102 0405010401	O		100			01/2022	12/2026	1 247,00	31 612,00	32 859,00	573,35	1 246,36	1 819,71	99,95	5,44
6	6.3	2022/8	2	CIMT - Gestão Integrada de Proteção Civil e Florestas - Transf.Capital	0102 0805010401	O		100			01/2022	12/2026	1,00	2 920,00	2 921,00	0,00	0,00	0,00	0,00	0,00
										Totais do Programa 6.3:			143 829,00	550 532,00	694 361,00	467 592,74	117 378,57	584 971,31	81,61	50,34
6	6.4			Promover a Limpeza e a Higiene Urbana																
6	6.4	2019/121		Recolha e Transporte Resíduos Sólidos Urbanos																
6	6.4	2019/121	1	Recolha Transp. Resíduos Sólidos Urbanos - Limpeza e Higiene	0102 020202	O	80	20			01/2019	12/2026	149 441,26	488 000,00	637 441,26	1 592 937,98	129 248,26	1 722 186,24	86,49	77,21
6	6.4	2019/121	2	Recolha Transp. Resíduos Sólidos Urbanos - Trabalhos Especializados	0102 020220	O	80	20			01/2019	12/2026	11 993,00	0,00	11 993,00	0,00	10 147,50	10 147,50	84,61	84,61
6	6.4	2019/122		RSTJ/Resitejo - Aterro Sanitário Intermunicipal																
6	6.4	2019/122	1	RSTJ/Resitejo - Aterro Sanitário Intermunicipal - Depósito de Resíduos em Aterro	0102 020202	O	100				01/2019	12/2026	82 707,00	340 000,00	422 707,00	806 255,18	76 188,29	882 443,47	92,12	71,80
6	6.4	2019/122	2	RSTJ/Resitejo - Aterro Sanitário Intermunicipal - Taxa de Gestão de Resíduos	0102 0602010101	O	100				01/2019	12/2026	17 345,00	57 916,00	75 261,00	33 498,23	15 972,40	49 470,63	92,09	45,49
6	6.4	2019/123		Promover a Limpeza e Higiene Urbana																
6	6.4	2019/123	1	Promover a Limpeza e Higiene Urbana - Produtos Químicos	0102 020109	O	100				01/2019	12/2026	0,00	400,00	400,00	0,00	0,00	0,00	0,00	0,00
6	6.4	2019/123	2	Promover a Limpeza e Higiene Urbana - Outro Material Peças	0102 020114	O	100				01/2019	12/2026	0,00	400,00	400,00	4 088,18	0,00	4 088,18	0,00	91,09
6	6.4	2019/123	3	Promover a Limpeza e Higiene Urbana - Conservação e Reparação de Equipamentos	0102 020203	O	100				01/2019	12/2026	0,00	400,00	400,00	0,00	0,00	0,00	0,00	0,00
6	6.4	2019/123	4	Promover a Limpeza e Higiene Urbana - Trabalhos Especializados	0102 020220	O	100				01/2019	12/2026	2 300,00	9 000,00	11 300,00	3 302,55	1 906,50	5 209,05	82,89	35,67

Execução Anual das Grandes Opções do Plano

MUNICÍPIO DE CONSTÂNCIA

Ano: 2023

(designação da autarquia local)

(unidade: €)

Obj.	Prog	Projeto Ano / Nº	Projeto Ação	Designação	Código Classificação Orçamental	Forma de Realiz.	Fonte Financiamento (%) RP	RG	UE	EM	Datas (Mês/Ano) Inicio	Fim	Montante Previsto Ano	Anos seguintes	Total	Montante executado Anos Anteriores	Ano	Total	Nivel Execucao Anual (%)	Nivel Execução Global (%)
6				ESTIMULAR A VALORIZAÇÃO AMBIENTAL E DA FLORESTA																
6	6.4			Promover a Limpeza e a Higiene Urbana																
6	6.4	2019/123	5	Promover a Limpeza e Higiene Urbana - Ferramentas e Utensílios	0102 070111	O	100				01/2020	12/2026	945,00	4 000,00	4 945,00	12 114,39	0,00	12 114,39	0,00	71,01
6	6.4	2019/123	6	Promover a Limpeza e Higiene Urbana - Limpeza e Higiene	0102 020202	O	100				01/2020	12/2026	22 971,00	184 000,00	206 971,00	74 251,12	22 970,16	97 221,28	100,00	34,57
6	6.4	2019/124		Promover a Gestão de Resíduos																
6	6.4	2019/124	4	Promover a Gestão de Resíduos - Outros Trab. Especializados	0102 020220	O	100				01/2019	12/2026	11 088,15	16 000,00	27 088,15	1 987,50	3 789,43	5 776,93	34,18	19,87
6	6.4	2019/124	5	Promover a Gestão de Resíduos - Locação Outros Bens	0102 020208	O	100				01/2020	12/2026	1 612,00	11 540,00	13 152,00	3 343,24	1 526,40	4 869,64	94,69	29,52
6	6.4	2019/124	6	Promover a Gestão de Resíduos - Tratamento de Resíduos	0102 020202	O	100				01/2021	12/2026	3,00	10 532,00	10 535,00	2 632,25	0,00	2 632,25	0,00	19,99
6	6.4	2019/124	7	Promover a Gestão de Resíduos - Aquisição de Equipamento de Recolha de Resíduos	0102 07011001	O	100				01/2022	12/2027	1,00	18 452,00	18 453,00	4 612,50	0,00	4 612,50	0,00	20,00
											Totais do Programa 6.4:		300 406,41	1 140 640,00	1 441 046,41	2 539 023,12	261 748,94	2 800 772,06	87,13	70,37
6	6.5			Melhorar a Eficiência do Sistema de Abastecimento d																
6	6.5	2019/125		Rede de Abastecimento de Água																
6	6.5	2019/125	1	Rede de Abastecimento de Água - Construção/Beneficiação	0102 07010407	E	100				01/2019	12/2026	17 876,00	100 000,00	117 876,00	52 631,01	16 864,84	69 495,85	94,34	40,76
6	6.5	2019/125	2	Rede de Abastecimento de Água - Equipamento Básico	0102 07011002	O	100				01/2019	12/2026	15 830,00	50 000,00	65 830,00	14 966,08	14 021,27	28 987,35	88,57	35,88
6	6.5	2019/125	3	Rede de Abastecimento de Água - Aquisição de Água	0102 02011601	O	100				01/2019	12/2026	234 337,00	959 516,00	1 193 853,00	1 114 260,21	230 448,85	1 344 709,06	98,34	58,26
6	6.5	2019/125	4	Rede de Abastecimento de Água - Outros Bens	0102 020121	O	100				01/2019	12/2026	8 755,00	48 000,00	56 755,00	7 544,72	3 669,74	11 214,46	41,92	17,44
6	6.5	2019/125	5	Rede de Abastecimento de Água - Conservação/Reparação	0102 020203	O	100				01/2019	12/2026	572,00	1 420,00	1 992,00	353,01	571,95	924,96	99,99	39,44
6	6.5	2019/125	6	Rede de Abastecimento de Água - Análises Químicas	0102 020220	O	100				01/2019	12/2026	1 092,00	4 960,00	6 052,00	3 274,99	1 031,59	4 306,58	94,47	46,17
6	6.5	2019/125	7	Rede de Abastecimento de Água - Outros Trab. Especializados	0102 020220	O	100				01/2019	12/2026	3 697,00	4 000,00	7 697,00	5 038,29	2 699,85	7 738,14	73,03	60,76
6	6.5	2019/125	8	Rede de Abastecimento de Água - Impostos e Taxas	0102 0602010199	O	100				01/2019	12/2026	352,00	600,00	952,00	2 146,17	352,00	2 498,17	100,00	80,63
6	6.5	2019/125	9	Rede de Abastecimento de Água - Ferramentas e Utensílios	0102 070111	O	100				01/2019	12/2026	150,00	600,00	750,00	1 312,75	120,79	1 433,54	80,53	69,50
											Totais do Programa 6.5:		282 661,00	1 169 096,00	1 451 757,00	1 201 527,23	269 780,88	1 471 308,11	95,44	55,45
6	6.6			Melhorar a Eficiência do Sistema de Saneamento																
6	6.6	2019/128		Rede de Águas Resíduais do Concelho																
6	6.6	2019/128	1	Rede de Águas Resíduais do Concelho - Construção/Beneficiação	0102 07010402	O	100				01/2019	12/2026	20 600,00	40 000,00	60 600,00	49 887,55	20 560,40	70 447,95	99,81	63,76
6	6.6	2019/128	2	Rede de Águas Resíduais do Concelho - Construção/Beneficiação ETARs	0102 07010403	O	100				01/2019	12/2026	1,00	20 000,00	20 001,00	0,00	0,00	0,00	0,00	0,00
6	6.6	2019/128	3	Rede de Águas Resíduais do Concelho - Aquisição de Equipamento Electromecânico	0102 07011002	O	100				01/2019	12/2026	25 152,00	50 000,00	75 152,00	36 127,65	12 950,64	49 078,29	51,49	44,10
6	6.6	2019/128	4	Rede de Águas Resíduais do Concelho - Outros Bens	0102 020121	O	100				01/2019	12/2026	3 021,00	35 660,00	38 681,00	5 679,03	2 314,04	7 993,07	76,60	18,02
6	6.6	2019/128	5	Rede de Águas Resíduais do Concelho - Conservação/Reparação	0102 020203	O	100				01/2019	12/2026	148,00	10 992,00	11 140,00	2 773,16	147,60	2 920,76	99,73	20,99
6	6.6	2019/128	6	Rede de Águas Resíduais do Concelho - Análises Químicas ETARs	0102 020220	O	100				01/2019	12/2026	2 121,00	8 000,00	10 121,00	5 293,92	883,15	6 177,07	41,64	40,07
6	6.6	2019/128	7	Rede de Águas Resíduais do Concelho - Outros Trab. Especializados	0102 020220	O	100				01/2019	12/2026	13 461,00	80 000,00	93 461,00	33 858,62	10 486,87	44 345,49	77,91	34,83
6	6.6	2019/128	8	Rede de Águas Resíduais do Concelho - Impostos e Taxas	0102 0602010199	O	100				01/2019	12/2026	4 200,00	11 200,00	15 400,00	11 244,36	4 167,51	15 411,87	99,23	57,84

Execução Anual das Grandes Opções do Plano

MUNICÍPIO DE CONSTÂNCIA

(designação da autarquia local)

Ano: 2023

(unidade: €)

Obj.	Prog	Projeto Ano / Nº	Projeto Ação	Designação	Código Classificação Orçamental	Forma de Realiz.	Fonte Financiamento (%) RP	RG	UE	EM	Datas (Mês/Ano) Inicio	Fim	Montante Previsto Ano	Anos seguintes	Total	Montante executado Anos Anteriores	Ano	Total	Nivel Execucao Anual (%)	Nivel Execução Global (%)
6				ESTIMULAR A VALORIZAÇÃO AMBIENTAL E DA FLORESTA																
6	6.6			Melhorar a Eficiência do Sistema de Saneamento																
6	6.6	2019/128	10	Rede de Águas Resíduais do Concelho - Limpeza e Higiene	0102 020104	O	100				01/2020	12/2026	0,00	1 000,00	1 000,00	602,70	0,00	602,70	0,00	37,61
6	6.6	2019/128	11	Rede de Águas Residuais do Concelho - Ferramentas e Utensílios	0102 020117	O	100				01/2021	12/2026	27,00	108,00	135,00	26,02	12,91	38,93	47,81	24,18
6	6.6	2021/15		Substituição do Emissário de Ligação à ETARI do CAIMA em Constância																
6	6.6	2021/15	1	Substituição do Emissário de Ligação à ETARI do CAIMA em Constância - Estudos e projetos	0102 070113	E	100				01/2021	12/2026	4 674,00	0,00	4 674,00	0,00	4 674,00	4 674,00	100,00	100,00
6	6.6	2021/15	2	Substituição do Emissário de Ligação à ETARI do CAIMA em Constância - Construção e Beneficiação	0102 07010402	E	38	37	25		01/2021	12/2027	11 066,00	0,00	11 066,00	216 148,31	11 064,50	227 212,81	99,99	100,00
												Totais do Programa 6.6:	84 471,00	256 960,00	341 431,00	361 641,32	67 261,62	428 902,94	79,63	61,00
												Totais do Objetivo 6:	860 885,41	3 240 812,00	4 101 697,41	4 654 637,47	763 815,07	5 418 452,54	88,72	61,88

Execução Anual das Grandes Opções do Plano

MUNICÍPIO DE CONSTÂNCIA

Ano: 2023

(designação da autarquia local)

(unidade: €)

Obj.	Prog	Projeto Ano / Nº	Projeto Ação	Designação	Código Classificação Orçamental	Forma de Realiz.	Fonte Financiamento (%) RP	RG	UE	EM	Datas (Mês/Ano) Inicio	Fim	Montante Previsto Ano	Anos seguintes	Total	Montante executado Anos Anteriores	Ano	Total	Nivel Execucao Anual (%)	Nivel Execução Global (%)
7				MELHORAR A QUALIDADE DOS SERVIÇOS																
7	7.1			Consolidar o Projeto de Modernização Administrativa																
7	7.1	2019/132		Modernização Administrativa																
7	7.1	2019/132	1	Modernização Administrativa - Aquisição de Equipamento de Informática	0102 070107	O	100				01/2019	12/2026	45 814,44	79 950,00	125 764,44	124 826,38	42 973,14	167 799,52	93,80	66,96
7	7.1	2019/132	2	Modernização Administrativa - Aquisição de Software Informático	0102 070108	O	100				01/2019	12/2026	25 020,00	100 080,00	125 100,00	58 835,57	18 833,76	77 669,33	75,27	42,23
7	7.1	2019/132	3	Modernização Administrativa - Locação de Material Informático	0102 020205	O	100				01/2021	12/2026	36 402,00	266 990,00	303 392,00	138 843,69	33 145,22	171 988,91	91,05	38,89
7	7.1	2019/132	4	Modernização Administrativa - Comunicações	0102 020209	O	100				01/2021	12/2026	20 292,00	91 360,00	111 652,00	16 642,21	18 486,29	35 128,50	91,10	27,38
7	7.1	2019/132	5	Modernização Administrativa - Assistência Técnica	0102 020219	O	100				01/2021	12/2026	35 180,00	143 044,00	178 224,00	57 433,62	35 051,31	92 484,93	99,63	39,25
7	7.1	2019/132	6	Modernização Administrativa - Outros Trab. Especializados	0102 020220	O	100				01/2021	12/2026	5 900,00	23 600,00	29 500,00	11 507,17	5 565,67	17 072,84	94,33	41,63
7	7.1	2019/132	7	PRR - Modernização Administrativa - Equipamentos para Teletrabalho	0102 070107	O	15		85		01/2022	12/2027	1,00	4,00	5,00	0,00	0,00	0,00	0,00	0,00
7	7.1	2019/132	8	PRR - Modernização Administrativa - Criação Espaços Co-Work	0102 020220	O	15		85		01/2022	12/2027	1,00	4,00	5,00	0,00	0,00	0,00	0,00	0,00
7	7.1	2019/132	9	Modernização Administrativa - Material de Escritório	0102 020108	O	100				07/2022	12/2027	12 898,00	48 000,00	60 898,00	3 473,62	11 928,00	15 401,62	92,48	23,93
7	7.1	2019/133		CIMT - Modernização Administrativa no Médio Tejo																
7	7.1	2019/133	1	CIMT-Modernização administrativa no Médio Tejo - Transf. Corrente	0102 0405010401	O	100				01/2019	12/2026	716,00	2 864,00	3 580,00	0,00	715,94	715,94	99,99	20,00
7	7.1	2019/133	2	CIMT-Modernização administrativa no Médio Tejo - Transf. Capital	0102 0805010401	O	100				01/2019	12/2026	2 465,00	5 172,00	7 637,00	991,98	2 177,67	3 169,65	88,34	36,73
7	7.1	2019/134		Instalação da Solução da rede WIFI4EU																
7	7.1	2019/134	1	Instalação Rede WIFI4EU - Aquisição Equipamento	0102 070107	O	100				01/2019	12/2026	1,00	4,00	5,00	15 000,00	0,00	15 000,00	0,00	99,97
7	7.1	2019/134	2	Instalação Rede WIFI4EU - Assistência Técnica	0102 020219	O	100				01/2019	12/2026	794,00	3 176,00	3 970,00	2 381,04	0,00	2 381,04	0,00	37,49
7	7.1	2019/147		Renovação da Infraestrutura de rede dos Paços do Concelho																
7	7.1	2019/147	1	Renov. Infraestrutura Rede Paços - Edifícios - Outros	0102 07010307	O	100				01/2019	12/2026	1,00	4,00	5,00	0,00	0,00	0,00	0,00	0,00
7	7.1	2019/148		Renovação da Rede Ativa com Substituição do Switching e Preparação para Fibra																
7	7.1	2019/148	1	Renov. Rede Ativa Subst. Switching - Edifícios - Outros	0102 07010307	O	100				01/2019	12/2026	1,00	4,00	5,00	0,00	0,00	0,00	0,00	0,00
7	7.1	2021/11		Instalação dos Switch PoE de Fibra no Centro Dados e nos Edifícios Exteriores (Armazém, PASM, CESM...)																
7	7.1	2021/11	1	Inst. Switch PoE Fibra Centro Dados e Exterior-Aquisição Bens Capital - Edifícios- Outros	0102 07010307	O	100				01/2021	12/2026	1,00	0,00	1,00	0,00	0,00	0,00	0,00	0,00
7	7.1	2021/12		Instalação de Nós de Fibra de Ligação dos Edifícios Exteriores aos Paços do Concelho - Fase2 (Armazém, PASM e CESM)																
7	7.1	2021/12	1	Inst. Nós Fibra Ligação Edifícios Exteriores Fase2 - Edifícios - Outros	0102 07010307	O	100				01/2021	12/2026	29 776,00	0,00	29 776,00	0,00	28 868,27	28 868,27	96,95	96,95
										Totais do Programa 7.1:			215 263,44	764 256,00	979 519,44	429 935,28	197 745,27	627 680,55	91,86	44,53
7	7.2			Aperfeiçoar Competências																
7	7.2	2019/135		Administração Geral - Aperfeiçoar Competências																
7	7.2	2019/135	1	AdmG- Aperfeiçoar Competências - Livros e Documentação Técnica	0102 020118	O	100				01/2019	12/2026	810,00	2 800,00	3 610,00	1 466,64	708,48	2 175,12	87,47	42,85
7	7.2	2019/135	2	AdmG- Aperfeiçoar Competências - Estudos, Pareceres, Projectos e Consultadoria	0102 020214	O	100				01/2019	12/2026	1 361,00	4,00	1 365,00	3 285,69	1 266,90	4 552,59	93,09	97,89
7	7.2	2019/135	3	AdmG- Aperfeiçoar Competências - Formação	0102 020215	O	100				01/2019	12/2026	3 380,00	2 000,00	5 380,00	14 793,67	2 540,00	17 333,67	75,15	85,92

Execução Anual das Grandes Opções do Plano

MUNICÍPIO DE CONSTÂNCIA

Ano: 2023

(designação da autarquia local)

(unidade: €)

Obj.	Prog	Projeto Ano / Nº	Projeto Ação	Designação	Código Classificação Orçamental	Forma de Realiz.	Fonte Financiamento (%) RP	RG	UE	EM	Datas (Mês/Ano) Inicio	Fim	Montante Previsto Ano	Anos seguintes	Total	Montante executado Anos Anteriores	Ano	Total	Nivel Execucao Anual (%)	Nivel Execução Global (%)
7				MELHORAR A QUALIDADE DOS SERVIÇOS																
7	7.2			Aperfeiçoar Competências																
7	7.2	2019/135	4	AdmG- Aperfeiçoar Competências - Seminários, Exposições e Similares	0102 020216	O	100				01/2019	12/2026	0,00	4,00	4,00	20,00	0,00	20,00	0,00	83,33
7	7.2	2019/136		CIMT - GEFOR - Gestão da Formação do Médio Tejo																
7	7.2	2019/136	1	CIMT - GEFOR - Gestão da Formação do Médio Tejo - Transf. Corrente	0102 04050104O1	O	100				01/2019	12/2026	1,00	4,00	5,00	721,17	0,00	721,17	0,00	99,31
										Totais do Programa 7.2:			5 552,00	4 812,00	10 364,00	20 287,17	4 515,38	24 802,55	81,33	80,92
7	7.3			Melhorar as Condições de Trabalho																
7	7.3	2019/137		Administração Geral - Melhorar as Condições de Trabalho																
7	7.3	2019/137	1	AdmG - Melhorar Condições Trabalho - Vestuário e Artigos Pessoais	0102 020107	O	100				01/2019	12/2026	5 324,00	30 000,00	35 324,00	27 809,70	4 697,75	32 507,45	88,24	51,49
7	7.3	2019/137	4	AdmG - Melhorar Condições Trabalho - Aquisição Equip. Administrativo	0102 070109	O	100				01/2019	12/2026	0,00	1 000,00	1 000,00	1 761,00	0,00	1 761,00	0,00	63,78
7	7.3	2019/137	5	AdmG - Melhorar Condições Trabalho - Aquisição Equip. Básico	0102 07011002	O	100				01/2019	12/2026	5 458,00	40 000,00	45 458,00	475 430,08	5 384,16	480 814,24	98,65	92,31
7	7.3	2019/137	6	AdmG - Melhorar Condições Trabalho - Grande Reparação Equip. Básico	0102 07011002	O	100				01/2019	12/2026	474,00	4 000,00	4 474,00	37 878,32	0,00	37 878,32	0,00	89,44
7	7.3	2019/137	7	AdmG - Melhorar Condições Trabalho - Aquisição Ferramentas e Utensílios	0102 070111	O	100				01/2019	12/2026	4 171,98	40 000,00	44 171,98	54 547,54	2 946,29	57 493,83	70,62	58,24
										Totais do Programa 7.3:			15 427,98	115 000,00	130 427,98	597 426,64	13 028,20	610 454,84	84,45	83,87
7	7.4			Assegurar o Funcionamento do Município																
7	7.4	2019/138		Assembleia Municipal																
7	7.4	2019/138	1	Assembleia Municipal - Ajudas de Custo	0101 010204	O	100				01/2019	12/2026	25,00	100,00	125,00	106,79	0,00	106,79	0,00	46,07
7	7.4	2019/138	2	Assembleia Municipal - Senhas de Presença	0101 01021303	O	100				01/2019	12/2026	7 133,00	37 564,00	44 697,00	26 814,60	5 867,88	32 682,48	82,26	45,70
7	7.4	2019/138	5	Assembleia Municipal - Material de Escritório	0101 020108	O	100				01/2019	12/2026	20,00	80,00	100,00	0,00	0,00	0,00	0,00	0,00
7	7.4	2019/138	7	Assembleia Municipal - Publicidade	0101 020217	O	100				01/2019	12/2026	794,00	4 240,00	5 034,00	2 148,24	462,80	2 611,04	58,29	36,35
7	7.4	2019/138	8	Assembleia Municipal - Deslocações e Estadas	0102 020213	O	100				01/2019	12/2026	0,00	400,00	400,00	50,00	0,00	50,00	0,00	11,11
7	7.4	2019/138	9	Assembleia Municipal - Seguros	0101 01030901	O	100				01/2020	12/2026	167,00	4 880,00	5 047,00	1 167,66	166,65	1 334,31	99,79	21,47
7	7.4	2019/138	10	Assembleia Municipal - Prémios, Condecorações e Ofertas	0101 020115	O	100				01/2020	12/2026	15,00	60,00	75,00	12,20	0,00	12,20	0,00	13,99
7	7.4	2019/138	12	Assembleia Municipal - Outros Trab. Especializados	0101 020220	O	100				01/2021	12/2026	25,00	60,00	85,00	1 476,00	0,00	1 476,00	0,00	94,55
7	7.4	2019/138	14	Assembleia Municipal - Quotização ANAM	0101 0602030599	O	100				01/2019	12/2027	675,00	2 700,00	3 375,00	675,00	675,00	1 350,00	100,00	33,33
7	7.4	2019/139		Administração Geral - Despesas com Pessoal																
7	7.4	2019/139	1	Titulares Órgãos Soberania e Membros dos Órgãos Autárquicos	0102 010101	O	100				01/2019	12/2026	108 513,00	434 052,00	542 565,00	388 493,25	107 533,93	496 027,18	99,10	53,28
7	7.4	2019/139	2	Pessoal Quadros - Remuneração	0102 0101040101	O	100				01/2019	12/2026	1 600 709,00	5 806 240,00	7 406 949,00	1 522 407,91	1 600 700,03	3 123 107,94	100,00	34,98
7	7.4	2019/139	3	Pessoal Quadros - Alterações Obrigatórias Posicionamento Remuneratório	0102 01010402	O	100				01/2019	12/2026	42 568,38	381 040,00	423 608,38	29 650,68	21 869,12	51 519,80	51,37	11,37
7	7.4	2019/139	5	Pessoal Quadros - Recrutamento de Pessoal p/ Novos Postos de Trabalho	0102 01010404	O	100				01/2019	12/2026	17 622,00	107 588,00	125 210,00	0,00	14 627,25	14 627,25	83,01	11,68
7	7.4	2019/139	6	Pessoal Contratado a Termo - Pessoal em Funções	0102 01010601	O	100				01/2019	12/2026	27 673,00	173 036,00	200 709,00	93 913,01	27 665,56	121 578,57	99,97	41,27
7	7.4	2019/139	7	Pessoal Contratado a Termo - Recrutamento de Pessoal p/ Novos Postos de Trabalho	0102 01010604	O	100				01/2019	12/2026	1,00	4,00	5,00	13 421,15	0,00	13 421,15	0,00	99,96
7	7.4	2019/139	8	Pessoal Aguardando Aposentação	0102 010108	O	100				01/2019	12/2026	1 556,00	116 580,00	118 136,00	25 732,71	1 546,45	27 279,16	99,39	18,96

Execução Anual das Grandes Opções do Plano

MUNICÍPIO DE CONSTÂNCIA

Ano: 2023

(designação da autarquia local)

(unidade: €)

Obj.	Prog	Projeto		Designação	Código Classificação Orçamental	Forma de Realiz.	Fonte Financiamento (%)				Datas (Mês/Ano)		Montante Previsto			Montante executado			Nivel Execucao Anual (%)	Nivel Execução Global (%)
		Ano / Nº	Ação				RP	RG	UE	EM	Inicio	Fim	Ano	Anos seguintes	Total	Anos Anteriores	Ano	Total		
7				MELHORAR A QUALIDADE DOS SERVIÇOS																
7	7.4			Assegurar o Funcionamento do Município																
7	7.4	2019/139	9	Pessoal em Qualquer Outra Situação	0102 010109	O	100				01/2019	12/2026	145 790,00	501 800,00	647 590,00	528 706,77	145 789,66	674 496,43	100,00	57,34
7	7.4	2019/139	10	Representação	0102 010111	O	100				01/2019	12/2026	28 480,00	107 200,00	135 680,00	105 760,20	28 479,74	134 239,94	100,00	55,60
7	7.4	2019/139	12	Subsídio de Refeição	0102 010113	O	100				01/2019	12/2026	182 983,00	696 612,00	879 595,00	545 981,10	182 975,55	728 956,65	100,00	51,13
7	7.4	2019/139	13	Subsídio de Férias e Natal	0102 010114	O	100				01/2019	12/2026	336 853,02	1 289 180,08	1 626 033,10	1 093 493,66	336 849,22	1 430 342,88	100,00	52,60
7	7.4	2019/139	14	Remunerações por Doença e Maternidade/Paternidade	0102 010115	O	100				01/2019	12/2026	20 346,00	80 000,00	100 346,00	74 070,98	20 345,55	94 416,53	100,00	54,13
7	7.4	2019/139	15	Gratificações Variáveis ou Eventuais	0102 010201	O	100				01/2019	12/2026	1,00	4,00	5,00	0,00	0,00	0,00	0,00	0,00
7	7.4	2019/139	16	Horas Extraordinárias	0102 010202	O	100				01/2019	12/2026	55 747,95	160 000,00	215 747,95	131 128,92	55 747,95	186 876,87	100,00	53,87
7	7.4	2019/139	17	Alimentação e Alojamento	0102 010203	O	100				01/2019	12/2026	1,00	4,00	5,00	0,00	0,00	0,00	0,00	0,00
7	7.4	2019/139	18	Ajudas de Custo	0102 010204	O	100				01/2019	12/2026	5 069,00	20 276,00	25 345,00	9 762,10	4 851,51	14 613,61	95,71	41,63
7	7.4	2019/139	19	Abono para Falhas	0102 010205	O	100				01/2019	12/2026	3 970,00	15 192,00	19 162,00	9 898,72	3 791,49	13 690,21	95,50	47,11
7	7.4	2019/139	20	Subsídio de Trabalho Nocturno	0102 010210	O	100				01/2019	12/2026	1,00	4,00	5,00	0,00	0,00	0,00	0,00	0,00
7	7.4	2019/139	21	Subsídio de Turno	0102 010211	O	100				01/2019	12/2026	10 210,00	26 640,00	36 850,00	12 120,28	10 185,91	22 306,19	99,76	45,55
7	7.4	2019/139	22	Indemnizações por Cessação de Funções	0102 010212	O	100				01/2019	12/2026	1,00	4,00	5,00	0,00	0,00	0,00	0,00	0,00
7	7.4	2019/139	24	Outros Suplementos e Prémios	0102 01021302	O	100				01/2019	12/2026	21 734,00	100 000,00	121 734,00	44 166,47	21 526,88	65 693,35	99,05	39,60
7	7.4	2019/139	25	Senhas de Presença	0102 01021303	O	100				01/2019	12/2026	1 728,00	5 932,00	7 660,00	19 461,21	1 727,36	21 188,57	99,96	78,13
7	7.4	2019/139	26	Outros Abonos em Numerário ou Espécie	0102 010214	O	100				01/2019	12/2026	1,00	4,00	5,00	0,00	0,00	0,00	0,00	0,00
7	7.4	2019/139	27	Encargos com a Saúde	0102 010301	O	100				01/2019	12/2026	44 025,00	158 100,00	202 125,00	160 487,90	43 883,02	204 370,92	99,68	56,36
7	7.4	2019/139	28	Subsídio Familiar a Criança e Jovens	0102 010303	O	100				01/2019	12/2026	5 237,00	8 748,00	13 985,00	10 082,95	5 201,66	15 284,61	99,33	63,51
7	7.4	2019/139	29	Outras Prestações Familiares	0102 010304	O	100				01/2019	12/2026	1,00	4,00	5,00	1 316,43	0,00	1 316,43	0,00	99,62
7	7.4	2019/139	30	Assistência na Doença dos Funcionários Públicos	0102 01030501	O	100				01/2019	12/2026	38 031,24	101 872,00	139 903,24	143 995,73	37 871,98	181 867,71	99,58	64,06
7	7.4	2019/139	31	Caixa Geral de Aposentações	0102 01030502 01	O	100				01/2019	12/2026	222 120,00	803 000,00	1 025 120,00	786 416,33	222 112,83	1 008 529,16	100,00	55,67
7	7.4	2019/139	32	Segurança Social - Regime Geral	0102 01030502 02	O	100				01/2019	12/2026	343 631,00	1 257 644,00	1 601 275,00	1 089 696,63	343 624,77	1 433 321,40	100,00	53,26
7	7.4	2019/139	33	Contribuições para a Segurança Social - Outros	0102 01030503	O	100				01/2019	12/2026	3 821,00	4,00	3 825,00	10 159,11	3 820,20	13 979,31	99,98	99,97
7	7.4	2019/139	34	Seguros Acidentes Trabalho Doenças Profissionais	0102 01030901	O	100				01/2019	12/2026	18 484,00	185 960,00	204 444,00	76 246,74	18 483,66	94 730,40	100,00	33,75
7	7.4	2019/140		Administração Geral - Assegurar o Funcionamento do Município																
7	7.4	2019/140	1	AdmG - Matérias-primas e Subsidiárias	0102 020101	O	100				01/2019	12/2026	12 057,00	30 400,00	42 457,00	20 608,11	8 752,34	29 360,45	72,59	46,56
7	7.4	2019/140	4	AdmG - Combustíveis e Lubrificantes Outros	0102 02010299	O	100				01/2019	12/2026	888,00	1 600,00	2 488,00	128 189,99	810,12	129 000,11	91,23	98,72
7	7.4	2019/140	5	AdmG - Munições, Explosivos e Artifícios	0102 020103	O	100				01/2019	12/2026	250,00	1 000,00	1 250,00	676,50	0,00	676,50	0,00	35,12
7	7.4	2019/140	6	AdmG - Limpeza e Higiene	0102 020104	O	100				01/2019	12/2026	14 140,00	30 000,00	44 140,00	25 865,03	11 413,32	37 278,35	80,72	53,25
7	7.4	2019/140	7	AdmG - Alimentação - Refeições Confeccionadas	0102 020105	O	100				01/2019	12/2026	250,00	1 000,00	1 250,00	496,85	0,00	496,85	0,00	28,44
7	7.4	2019/140	8	AdmG - Alimentação - Géneros para Confeccionar	0102 020106	O	100				01/2019	12/2026	80,00	320,00	400,00	79,07	0,00	79,07	0,00	16,50
7	7.4	2019/140	9	AdmG - Material de Escritório	0102 020108	O	100				01/2019	12/2026	7 640,00	24 000,00	31 640,00	20 427,89	7 188,73	27 616,62	94,09	53,04
7	7.4	2019/140	10	AdmG - Produtos Químicos e Farmacêuticos	0102 020109	O	100				01/2019	12/2026	0,00	2 000,00	2 000,00	3 675,43	0,00	3 675,43	0,00	64,76

Execução Anual das Grandes Opções do Plano

MUNICÍPIO DE CONSTÂNCIA

Ano: 2023

(designação da autarquia local)

(unidade: €)

Obj.	Prog	Projeto		Designação	Código Classificação Orçamental	Forma de Realiz.	Fonte Financiamento (%)				Datas (Mês/Ano)		Montante Previsto			Montante executado			Nivel Execucao	Nivel Execução Global (%)
		Ano / Nº	Ação				RP	RG	UE	EM	Inicio	Fim	Ano	Anos seguintes	Total	Anos Anteriores	Ano	Total	Anual (%)	
7				MELHORAR A QUALIDADE DOS SERVIÇOS																
7	7.4			Assegurar o Funcionamento do Município																
7	7.4	2019/140	12	AdmG - Outro Material - Peças	0102 020114	O	100				01/2019	12/2026	1 250,00	3 000,00	4 250,00	5 091,10	1 114,60	6 205,70	89,17	66,43
7	7.4	2019/140	13	AdmG - Prémios, Condecorações e Ofertas	0102 020115	O	100				01/2019	12/2026	17 501,00	6 000,00	23 501,00	16 150,25	13 535,31	29 685,56	77,34	74,87
7	7.4	2019/140	15	AdmG - Mercadorias para Venda - Outras	0102 02011603	O	100				01/2019	12/2026	271,00	400,00	671,00	0,00	270,60	270,60	99,85	40,33
7	7.4	2019/140	16	AdmG - Ferramentas e Utensílios	0102 020117	O	100				01/2019	12/2026	1 000,00	3 400,00	4 400,00	3 658,15	583,36	4 241,51	58,34	52,64
7	7.4	2019/140	17	AdmG - Artigos Honoríficos e Decoração	0102 020119	O	100				01/2019	12/2026	100,00	400,00	500,00	306,25	0,00	306,25	0,00	37,98
7	7.4	2019/140	18	AdmG - Material de Educação, Cultura e Recreio	0102 020120	O	100				01/2019	12/2026	100,00	200,00	300,00	0,00	76,10	76,10	76,10	25,37
7	7.4	2019/140	19	AdmG - Outros Bens	0102 020121	O	100				01/2019	12/2026	3 238,00	14 000,00	17 238,00	30 415,52	1 157,43	31 572,95	35,75	66,26
7	7.4	2019/140	20	AdmG - Eletricidade das Instalações	0102 02020101	O	100				01/2019	12/2026	426 482,00	1 211 422,00	1 637 904,00	853 440,80	353 541,36	1 206 982,16	82,90	48,45
7	7.4	2019/140	22	AdmG - Iluminação Pública	0102 02020104	O	100				01/2019	12/2026	199 797,00	1 038 120,00	1 237 917,00	737 833,21	142 311,02	880 144,23	71,23	44,55
7	7.4	2019/140	23	AdmG - Limpeza e Higiene	0102 020202	O	100				01/2019	12/2026	15 088,00	59 040,00	74 128,00	31 148,16	14 760,00	45 908,16	97,83	43,61
7	7.4	2019/140	24	AdmG - Conservação de Bens	0102 020203	O	100				01/2019	12/2026	1 040,00	4 000,00	5 040,00	7 022,22	930,50	7 952,72	89,47	65,93
7	7.4	2019/140	26	AdmG - Locação de Outros Bens	0102 020208	O	100				01/2019	12/2026	23 585,00	108 000,00	131 585,00	112 348,07	20 226,12	132 574,19	85,76	54,35
7	7.4	2019/140	27	AdmG - Comunicações	0102 020209	O	100				01/2019	12/2026	9 750,00	37 766,00	47 516,00	73 854,13	7 105,39	80 959,52	72,88	66,70
7	7.4	2019/140	28	AdmG - Transportes	0102 020210	O	100				01/2019	12/2026	350,00	1 400,00	1 750,00	1 510,22	207,34	1 717,56	59,24	52,68
7	7.4	2019/140	29	AdmG - Representação dos Serviços	0102 020211	O	100				01/2019	12/2026	950,00	2 600,00	3 550,00	743,92	587,18	1 331,10	61,81	31,00
7	7.4	2019/140	30	AdmG - Seguros	0102 020212	O	100				01/2019	12/2026	24 170,00	270 800,00	294 970,00	151 390,49	23 917,07	175 307,56	98,95	39,27
7	7.4	2019/140	31	AdmG - Deslocações e Estadas	0102 020213	O	100				01/2019	12/2026	5 100,00	400,00	5 500,00	40,00	5 081,00	5 121,00	99,63	92,44
7	7.4	2019/140	32	AdmG - Publicidade	0102 020217	O	100				01/2019	12/2026	22 089,56	101 940,00	124 029,56	59 953,50	18 675,46	78 628,96	84,54	42,74
7	7.4	2019/140	33	AdmG - Vigilância e Segurança	0102 020218	O	100				01/2019	12/2026	10 074,00	37 200,00	47 274,00	30 952,58	9 126,60	40 079,18	90,60	51,23
7	7.4	2019/140	34	AdmG - Assistência Técnica	0102 020219	O	100				01/2019	12/2026	21 477,00	37 456,00	58 933,00	133 096,09	17 708,93	150 805,02	82,46	78,53
7	7.4	2019/140	35	AdmG - Outros Trab. Especializados	0102 020220	O	100				01/2019	12/2026	47 526,68	206 280,00	253 806,68	198 781,63	35 251,86	234 033,49	74,17	51,71
7	7.4	2019/140	36	AdmG - Utilização de Infraestruturas de Transportes	0102 020221	O	100				01/2019	12/2026	50,00	200,00	250,00	3 444,55	0,00	3 444,55	0,00	93,23
7	7.4	2019/140	37	AdmG - Serviços de Saúde	0102 020222	O	100				01/2019	12/2026	4 471,00	12 604,00	17 075,00	8 551,51	2 266,33	10 817,84	50,69	42,21
7	7.4	2019/140	38	AdmG - Encargos de Cobrança de Receitas	0102 020224	O	100				01/2019	12/2026	20 500,00	58 000,00	78 500,00	62 106,62	18 980,31	81 086,93	92,59	57,67
7	7.4	2019/140	39	AdmG - Outros Serviços Diversos	0102 02022503	O	100				01/2019	12/2026	800,00	1 772,00	2 572,00	7 508,40	666,60	8 175,00	83,33	81,10
7	7.4	2019/140	41	AdmG - Impostos e Taxas - Outras	0102 0602010199	O	100				01/2019	12/2026	1 300,00	5 200,00	6 500,00	3 568,25	1 174,50	4 742,75	90,35	47,11
7	7.4	2019/140	42	AdmG - Restituição de Impostos ou Taxas Cobrados	0102 06020102	O	100				01/2019	12/2026	50,00	200,00	250,00	0,00	0,00	0,00	0,00	0,00
7	7.4	2019/140	43	AdmG - Outras Restituições	0102 06020301	O	100				01/2019	12/2026	500,00	2 000,00	2 500,00	10 654,77	0,00	10 654,77	0,00	81,00
7	7.4	2019/140	45	AdmG - Serviços Bancários	0102 06020304	O	100				01/2019	12/2026	11 326,00	40 904,00	52 230,00	38 012,72	10 661,51	48 674,23	94,13	53,94
7	7.4	2019/140	46	AdmG - Outras Despesas Correntes - Despesas Processuais	0102 0602030520	O	100				01/2019	12/2026	7 831,00	8 124,00	15 955,00	7 684,03	7 773,52	15 457,55	99,27	65,39
7	7.4	2019/140	47	AdmG - Comissão Serviços CTT	0102 0602030598	O	100				01/2019	12/2026	1 000,00	4 000,00	5 000,00	3 842,81	554,64	4 397,45	55,46	49,73
7	7.4	2019/140	48	AdmG - Outras Instituições	0102 0602030599	O	100				01/2019	12/2026	0,14	0,00	0,14	0,00	0,00	0,00	0,00	0,00
7	7.4	2019/140	49	AdmG - Ações e Outras Participações - Soc. e quase Soc. Não Financ. - Públicas	0102 090702	O	100				01/2019	12/2026	1,00	4,00	5,00	0,00	0,00	0,00	0,00	0,00

Execução Anual das Grandes Opções do Plano

MUNICÍPIO DE CONSTÂNCIA

Ano: 2023

(designação da autarquia local)

(unidade: €)

Obj.	Prog	Projeto Ano / Nº	Projeto Ação	Designação	Código Classificação Orçamental	Forma de Realiz.	Fonte Financiamento (%) RP	RG	UE	EM	Datas (Mês/Ano) Inicio	Fim	Montante Previsto Ano	Anos seguintes	Total	Montante executado Anos Anteriores	Ano	Total	Nivel Execucao Anual (%)	Nivel Execução Global (%)
7				MELHORAR A QUALIDADE DOS SERVIÇOS																
7	7.4			Assegurar o Funcionamento do Município																
7	7.4	2019/140	53	AdmG - Juros - Empréstimos de Médio e Longo Prazos	0102 03010302	O	100				01/2019	12/2026	30 457,00	33 102,00	63 559,00	53 684,58	27 941,70	81 626,28	91,74	69,62
7	7.4	2019/140	54	AdmG - Passivos Financeiros - Médio e Longo Prazos - Soc. Financ. - Bancos e Outras Inst. Financ.	0102 100603	O	100				01/2019	12/2026	83 745,00	275 820,00	359 565,00	1 049 413,72	78 246,50	1 127 660,22	93,43	80,03
7	7.4	2019/140	55	AdmG - Outras Despesas de Capital - Restituições	0102 110201	O	100				01/2019	12/2026	50,00	200,00	250,00	0,00	0,00	0,00	0,00	0,00
7	7.4	2019/140	56	AdmG - Outras Despesas de Capital - Outras	0102 110299	O	100				01/2019	12/2026	50,00	200,00	250,00	0,00	0,00	0,00	0,00	0,00
7	7.4	2019/140	59	AdmG - Elaboração de Estudos e Projetos	0102 070113	O	100				01/2019	12/2026	101 402,00	44 000,00	145 402,00	20 073,70	27 844,74	47 918,44	27,46	28,96
7	7.4	2019/140	60	AdmG - Pessoal Regime de Tarefa ou Avença	0102 010107	O	100				01/2019	12/2026	14 238,00	120 000,00	134 238,00	133 434,00	14 237,14	147 671,14	99,99	55,17
7	7.4	2019/140	61	AdmG - Instituições sem Fins Lucrativos - Outras	0102 08070199	O	100				01/2019	12/2026	5 499,00	4 000,00	9 499,00	4 226,04	4 498,94	8 724,98	81,81	63,57
7	7.4	2020/20		Administração Geral - Viaturas Municipais																
7	7.4	2020/20	1	Viaturas - Aquisição	0102 07010602	O	100				01/2020	12/2026	1,00	4,00	5,00	92 142,00	0,00	92 142,00	0,00	99,99
7	7.4	2020/20	2	Viaturas - Grande Reparação de Material de Transporte	0102 07010602	O	100				01/2020	12/2026	6 942,00	8 000,00	14 942,00	7 367,42	6 941,18	14 308,60	99,99	64,14
7	7.4	2020/20	3	Viaturas - Aquisição - Locação Financeira	0102 070205	O	100				01/2020	12/2026	20 955,00	221 092,00	242 047,00	1 680,98	10 990,38	12 671,36	52,45	5,20
7	7.4	2020/20	4	Viaturas - Equipamento Básico	0102 07011002	O	100				01/2020	12/2026	1,00	4,00	5,00	3 250,01	0,00	3 250,01	0,00	99,85
7	7.4	2020/20	5	Viaturas - Gasolina	0102 02010201	O	100				01/2020	12/2026	8 826,00	33 200,00	42 026,00	19 259,55	6 437,67	25 697,22	72,94	41,93
7	7.4	2020/20	6	Viaturas - Gasóleo	0102 02010202	O	100				01/2020	12/2026	54 290,61	225 096,00	279 386,61	188 036,90	53 990,61	242 027,51	99,45	51,78
7	7.4	2020/20	7	Viaturas - Combustíveis e Lubrificantes Outros	0102 02010299	O	100				01/2020	12/2026	1 308,00	4 000,00	5 308,00	2 723,11	1 307,42	4 030,53	99,96	50,19
7	7.4	2020/20	8	Viaturas - Material de Transporte - Peças	0102 020112	O	100				01/2020	12/2026	22 584,00	40 000,00	62 584,00	42 015,37	20 424,92	62 440,29	90,44	59,69
7	7.4	2020/20	9	Viaturas - Material de Transporte - Pneus	0102 020112	O	100				01/2020	12/2026	5 372,34	12 000,00	17 372,34	10 996,71	4 417,70	15 414,41	82,23	54,34
7	7.4	2020/20	10	Viaturas - Conservação de Bens	0102 020203	O	100				01/2020	12/2026	3 357,00	8 000,00	11 357,00	4 046,82	2 875,81	6 922,63	85,67	44,94
7	7.4	2020/20	11	Viaturas - Seguro Frota	0102 020212	O	100				01/2023	12/2027	5 129,00	56 000,00	61 129,00	0,00	5 127,20	5 127,20	99,96	0,00
7	7.4	2020/20	12	Viaturas - Vigilância e Segurança	0102 020218	O	100				01/2020	12/2026	3 200,00	12 800,00	16 000,00	10 740,50	2 952,00	13 692,50	92,25	51,21
7	7.4	2020/20	13	Viaturas - Outros Trab. Especializados	0102 020220	O	100				01/2020	12/2026	5 744,00	5 724,00	11 468,00	3 126,75	1 682,61	4 809,36	29,29	32,95
7	7.4	2020/20	14	Viaturas - Utilização de Infraestruturas de Transportes	0102 020221	O	100				01/2020	12/2026	6 095,00	18 000,00	24 095,00	7 838,72	4 304,63	12 143,35	70,63	38,03
7	7.4	2020/20	15	Viaturas - Impostos e Taxas - Outras	0102 0602010199	O	100				01/2020	12/2026	130,00	400,00	530,00	81,00	102,00	183,00	78,46	29,95
7	7.4	2020/20	16	Viaturas - Assistência Técnica	0102 020219	O	100				01/2020	12/2026	100,00	400,00	500,00	115,48	0,00	115,48	0,00	18,76
7	7.4	2020/20	17	Viaturas - Limpeza e Higiene	0102 020104	O	100				01/2020	12/2026	159,00	756,00	915,00	215,08	0,00	215,08	0,00	19,03
7	7.4	2020/20	18	Viaturas - Ferramentas e Utensílios	0102 020117	O	100				01/2021	12/2026	42,00	168,00	210,00	41,82	0,00	41,82	0,00	16,61
7	7.4	2020/20	19	Viaturas - Ferramentas e Utensílios	0102 070111	O	100				01/2021	12/2026	0,00	1 476,00	1 476,00	0,00	0,00	0,00	0,00	0,00
7	7.4	2020/20	20	Viaturas - Juros de Locação Financeira	0102 030305	O	100				01/2022	12/2026	3 488,00	25 370,00	28 858,00	124,93	1 349,22	1 474,15	38,68	5,09
										Totais do Programa 7.4:			4 593 000,92	17 103 772,08	21 696 773,00	11 406 785,44	4 280 465,13	15 687 250,57	93,20	47,39
7	7.5			Colaborar com Outras Entidades no Sentido de Melhc																
7	7.5	2019/142		Administração Geral - Transferências Correntes																
7	7.5	2019/142	3	AdmG - Transf. Corrente - Sociedades Privadas - Outras	0102 04010299	O	100				01/2019	12/2026	0,00	8 240,00	8 240,00	965,00	0,00	965,00	0,00	10,48

Execução Anual das Grandes Opções do Plano

MUNICÍPIO DE CONSTÂNCIA

Ano: 2023

(designação da autarquia local)

(unidade: €)

Obj.	Prog	Projeto Ano / Nº	Projeto Ação	Designação	Código Classificação Orçamental	Forma de Realiz.	Fonte Financiamento (%) RP	RG	UE	EM	Datas (Mês/Ano) Inicio	Fim	Montante Previsto Ano	Anos seguintes	Total	Montante executado Anos Anteriores	Ano	Total	Nivel Execucao Anual (%)	Nivel Execução Global (%)
7				MELHORAR A QUALIDADE DOS SERVIÇOS																
7	7.5			Colaborar com Outras Entidades no Sentido de Melhc																
7	7.5	2019/142	6	AdmG - Transf. Corrente - Instituições Sem Fins Lucrativos - Outras	0102 04070199	O	100				01/2019	12/2026	5 719,00	23 112,00	28 831,00	5 369,04	1 500,00	6 869,04	26,23	20,08
7	7.5	2019/142	7	AdmG - Transf. Corrente - Famílias - Outras	0102 04080202	O	100				01/2022	12/2026	738,00	0,00	738,00	40,91	738,00	778,91	100,00	100,00
7	7.5	2019/142	8	AdmG - Subsídios - Empr Públic Municipais e Intermunic	0102 05010101	O	100				01/2019	12/2023	40 818,32	0,00	40 818,32	0,00	40 818,32	40 818,32	100,00	0,00
7	7.5	2019/143		Delegação de Competências nas Juntas de Freguesia																
7	7.5	2019/143	1	Delegação Competências - Junta de Freguesia de Constância	0102 0405010201	O	100				01/2019	12/2026	5 200,00	20 800,00	26 000,00	20 633,18	5 199,96	25 833,14	100,00	55,40
7	7.5	2019/143	2	Delegação Competências - Junta de Freguesia de Montalvo	0102 0405010202	O	100				01/2019	12/2026	13 000,00	52 000,00	65 000,00	51 333,18	12 999,96	64 333,14	100,00	55,30
7	7.5	2019/143	3	Delegação Competências - Junta de Freguesia de Santa Margarida da Coutada	0102 0405010203	O	100				01/2019	12/2026	18 000,00	72 000,00	90 000,00	71 333,34	18 000,00	89 333,34	100,00	55,37
7	7.5	2019/143	4	Sorriso Entre Letras - Aquisição de Materiais	0102 020121	O	100				01/2019	12/2026	902,00	3 608,00	4 510,00	2 089,82	896,35	2 986,17	99,37	45,25
7	7.5	2019/143	5	Sorriso Entre Letras - Aquisição de Serviços	0102 020220	O	100				01/2019	12/2026	200,00	800,00	1 000,00	474,86	184,50	659,36	92,25	44,71
7	7.5	2019/143	8	Sorriso Entre Letras - Refeições Confecionadas	0102 020105	O	100				01/2019	12/2026	42,00	168,00	210,00	41,51	0,00	41,51	0,00	16,50
7	7.5	2019/144		Quotizações																
7	7.5	2019/144	1	Quotização - ANMP - Associação Nacional Municípios Portugueses	0102 0602030501	O	100				01/2019	12/2026	4 900,00	19 600,00	24 500,00	17 501,48	4 819,25	22 320,73	98,35	53,14
7	7.5	2019/144	2	Quotização - A.Logos - Assoc p/ Desenvolvimento Assess Ensaios Téc	0102 0602030502	O	100				01/2019	12/2026	845,00	3 380,00	4 225,00	3 377,76	844,44	4 222,20	99,93	55,54
7	7.5	2019/144	4	Quotização - Tagus - Associação p/ Desenv Ribatejo Interior	0102 0602030504	O	100				01/2019	12/2027	3 600,00	14 400,00	18 000,00	14 400,00	3 600,00	18 000,00	100,00	55,56
7	7.5	2019/144	5	Quotização - CIMT - Comunidade Intermunicipal do Médio Tejo	0102 0602030505	O	100				01/2019	12/2027	35 010,00	152 000,00	187 010,00	150 111,88	35 009,20	185 121,08	100,00	54,91
7	7.5	2019/144	6	Quotização - AMEGA-Assoc. Municípios Estudos Gestão Água	0102 0602030506	O	100				01/2019	12/2027	120,00	480,00	600,00	415,85	103,59	519,44	86,33	51,13
7	7.5	2019/144	7	Quotização - Associação de Municípios com Centro Histórico	0102 0602030507	O	100				01/2019	12/2027	360,00	1 440,00	1 800,00	1 428,00	357,00	1 785,00	99,17	55,30
7	7.5	2019/144	8	Quotização - Médio Tejo 21-Ag.Reg.Amb. Médio Tejo Pinhal Int.	0102 0602030508	O	100				01/2019	12/2027	1 040,00	4 160,00	5 200,00	4 159,36	1 039,84	5 199,20	99,98	55,55
7	7.5	2019/144	9	Quotização - Assoc. Casa Memória Camões	0102 0602030599	O	100				01/2019	12/2027	40,00	80,00	120,00	120,00	0,00	120,00	0,00	50,00
7	7.5	2019/145		CIMT - Projetos Intermunicipais Concertados no Âmbito da CIMT																
7	7.5	2019/145	1	CIMT - Projetos Intermunicipais Concertados - Transf. Corrente	0102 0405010401	O	100				01/2019	12/2027	1,00	4,00	5,00	25 984,69	0,00	25 984,69	0,00	99,98
7	7.5	2019/145	2	CIMT - Projetos Intermunicipais Concertados - Transf. Capital	0102 0805010401	O	100				01/2019	12/2027	1,00	4,00	5,00	0,00	0,00	0,00	0,00	0,00
7	7.5	2019/146		Canil/Gatil Intermunicipal - Controlo e Defesa Animais																
7	7.5	2019/146	1	Canil/Gatil - Transf. Capital Aquisição Bens Investimento	0102 0805010101	O	100				01/2019	12/2027	2 334,00	8 800,00	11 134,00	23 173,09	2 333,10	25 506,19	99,96	74,35
7	7.5	2019/146	2	Canil/Gatil - Transf. Corrente Encargos Funcionamento	0102 0405010101	O	100				01/2019	12/2027	29 365,00	74 400,00	103 765,00	39 584,95	29 364,49	68 949,44	100,00	48,10
7	7.5	2019/146	5	Controlo e Defesa Animais - Produtos Químicos e Farmaceuticos	0102 020109	O	100				01/2019	12/2027	598,00	0,00	598,00	115,23	597,78	713,01	99,96	99,97
7	7.5	2019/146	6	Controlo e Defesa Animais - Outros Trab. Especializados	0102 020220	O	100				01/2019	12/2027	13 713,00	50 000,00	63 713,00	11 929,82	9 747,58	21 677,40	71,08	28,66
7	7.5	2019/146	7	Controlo e Defesa Animais - Ferramentas e Utensílios	0102 070111	O	100				01/2020	12/2027	135,00	0,00	135,00	524,58	129,77	654,35	96,13	99,21

Execução Anual das Grandes Opções do Plano

MUNICÍPIO DE CONSTÂNCIA

Ano: 2023

(designação da autarquia local)

(unidade: €)

Obj.	Prog	Projeto Ano / Nº	Projeto Ação	Designação	Código Classificação Orçamental	Forma de Realiz.	Fonte Financiamento (%) RP	RG	UE	EM	Datas (Mês/Ano) Inicio	Fim	Montante Previsto Ano	Anos seguintes	Total	Montante executado Anos Anteriores	Ano	Total	Nivel Execucao Anual (%)	Nivel Execução Global (%)
7				MELHORAR A QUALIDADE DOS SERVIÇOS																
7	7.5			Colaborar com Outras Entidades no Sentido de Melhc																
7	7.5	2019/146	8	Controlo e Defesa Animais - Outros Bens	0102 020121	O	100				01/2021	12/2027	380,00	1 200,00	1 580,00	549,96	378,03	927,99	99,48	43,57
												Totais do Programa 7.5:	177 061,32	510 676,00	687 737,32	445 657,49	168 661,16	614 318,65	95,26	54,20
												Totais do Objetivo 7:	5 006 305,66	18 498 516,08	23 504 821,74	12 900 092,02	4 664 415,14	17 564 507,16	93,17	48,25
												Total Geral:	8 578 421,82	30 772 149,08	39 350 570,90	23 395 386,55	7 568 893,78	30 964 280,33	88,23	49,35

ORGÃO EXECUTIVO

Em .... de ..... de .....

.....

ORGÃO DELIBERATIVO

Em .... de ..... de .....

.....

PRESTAÇÃO DE CONTAS
2023

VOLUME I

6. Demonstrações Orçamentais

- Demonstrações Previsionais
- Demonstrações de relato (Individuais)
  - Demonstração de desempenho orçamental
  - Demonstração de execução orçamental da receita
  - Demonstração de execução orçamental da despesa
  - Demonstração da execução das grandes opções do plano
  - Demonstração da execução do plano plurianual de investimentos
  - Demonstração da execução das atividades mais relevantes
  - Anexo às demonstrações orçamentais
  - Outras divulgações
  - Dívidas a terceiros por antiguidade de saldos
  - Encargos contratuais

DPPI - Demonstração de Execução do Plano Plurianual de Investimentos

MUNICÍPIO DE CONSTÂNCIA

(designação da autarquia local)

Período: de 01-01-2023 a 31-12-2023

Euros

Objetivo	Número do Projeto	Designação do Projeto	Forma de Realização	Rubrica Orçamental	Fonte de Financiamento					Datas		Fase de Execução
					RG	RP	UE	EMPR	ND	Início	Fim	
[1]	[2]	[3]	[4]	[5]	[6]	[7]	[8]	[9]	[10]	[11]	[12]	[13]
1/1.3	2019/127.3	Melhorar Condições Acolhimento Empresarial - Projeto Ampliação ZI	E	D6		1,00				2019-01-01	2027-12-01	0
1/1.4	2022/12.3	PRR - Startups e Incubadoras - Estudos e Projetos	O	D6		1,00				2022-01-01	2027-12-01	0
2/2.1	2019/2.1	Promoção da Saúde Pública - Publicidade	O	D2		2 034,44				2019-01-01	2027-12-01	0
2/2.1	2019/2.4	Promoção da Saúde Pública - Serviços de Saúde	O	D2		7 250,00				2021-01-01	2027-12-01	0
2/2.1	2019/2.5	Promoção da Saúde Pública - Outros Trabalhos Especializados	O	D2		1 292,62				2022-01-01	2027-12-01	0
2/2.1	2019/2.6	Promoção da Saúde Pública - Transf. Corrente Protocolo Saúde Mental	O	D4.1.2		3 205,44				2023-01-01	2023-12-01	2
2/2.2	2019/5.1	Agrup. Esc. Constância - Transf. Corrente Pré-Escolar	O	D4.1.1.2		43 091,94				2019-01-01	2027-12-01	0
2/2.2	2019/5.2	Agrup. Esc. Constância - Transf. Corrente 1º Ciclo	O	D4.1.1.2		66 357,90				2019-01-01	2027-12-01	0
2/2.2	2019/5.3	Agrup. Esc. Constância - Transf. Corrente Outros Níveis Ensino	O	D4.1.1.2		322 797,52				2019-01-01	2027-12-01	0
2/2.2	2019/5.4	Agrup. Esc. Constância - Transf. Corrente Prémio Camões	O	D4.1.1.2		8 600,00				2019-01-01	2027-12-01	0
2/2.2	2019/5.6	Agrup. Esc. Constância - Transf. Cap. Apoio Investimento	O	D7.1.1.2		5 517,24				2020-01-01	2027-12-01	0
2/2.2	2019/5.8	Agrup. Esc. Constância - Transf. Corrente Apoio Outras Atividades	O	D4.1.1.2		110 850,00				2021-01-01	2027-12-01	0
2/2.2	2019/6.1	Ensino PréEscolar/1ºC - Beneficiação Edifícios	E	D6		140 491,18				2019-01-01	2027-12-01	0
2/2.2	2019/6.2	Ensino PréEscolar/1ºC - Aquisição Equipamentos	O	D6		48 203,60				2019-01-01	2027-12-01	0
2/2.2	2019/6.3	Ensino PréEscolar/1ºC - Outro Material Peças	O	D2		27 345,20				2019-01-01	2027-12-01	0
2/2.2	2019/6.4	Ensino PréEscolar/1ºC - Conservação Edifícios/Equipamentos	O	D2		17 665,67				2019-01-01	2027-12-01	0
2/2.2	2019/6.5	Ensino PréEscolar/1ºC - Outros Trab. Especializados	O	D2		13 220,43				2019-01-01	2027-12-01	0
2/2.2	2019/6.6	Ensino PréEscolar/1ºC - Assistência Técnica	O	D2		4 639,47				2019-01-01	2027-12-01	0
2/2.2	2019/6.7	Ensino PréEscolar/1ºC - Combustíveis Gás	O	D2		241 429,68				2019-01-01	2027-12-01	0
2/2.2	2019/6.8	Ensino PréEscolar/1ºC - Outros Bens	O	D2		8 600,34				2019-01-01	2027-12-01	0
2/2.2	2019/6.9	Ensino PréEscolar/1ºC - Prémios, Condecorações e Ofertas	O	D2		4 247,66				2019-01-01	2027-12-01	0
2/2.2	2019/6.10	Ensino PréEscolar/1ºC - Outras Construções	E	D6		24 736,85				2020-01-01	2027-12-01	0
2/2.2	2019/6.11	Ensino PréEscolar/1ºC - Hardware	O	D6		21 918,35				2019-01-01	2027-12-01	0
2/2.2	2019/6.12	Ensino PréEscolar/1ºC - Software	O	D6		2 001,00				2019-01-01	2027-12-01	0
2/2.2	2019/6.13	Ensino PréEscolar/1ºC - Locação Material Informática	O	D2		22 868,62				2021-01-01	2027-12-01	0
2/2.2	2019/6.14	Ensino PréEscolar/1ºC - Transf. Corrente Ativ. Enriquec. Curricular	O	D4.1.2	147 863,24					2022-01-01	2027-12-01	2
2/2.2	2019/6.15	Ensino PréEscolar/1ºC - Leite Escolar	O	D2	67 141,00					2019-01-01	2027-12-01	0
2/2.2	2019/6.17	Ensino - Outros Trab. Especializados / Carta Educativa	O	D2		615,00				2019-01-01	2027-12-01	0
2/2.2	2019/6.19	Ensino - Seguro Acidentes Trabalho	O	D1.3		30 417,00				2019-01-01	2026-12-01	2
2/2.2	2019/6.20	Ensino PréEscolar/1ºC - Ferramentas e Utensilios	O	D6		696,00				2023-01-01	2027-12-01	0

DPPI - Demonstração de Execução do Plano Plurianual de Investimentos

MUNICÍPIO DE CONSTÂNCIA

(designação da autarquia local)

Período: de 01-01-2023 a 31-12-2023

Euros

Objetivo	Número do Projeto	Montante Previsto							Montante Executado			Nível de Execução Financeira Anual %	Nível de Execução Financeira Global %	
		Ano 2023	Períodos Futuros					Total	Anos Anteriores	Ano 2023	Total			
			Ano 2024	Ano 2025	Ano 2026	Ano 2027	Anos Seguintes							
[1]	[2]	[14]	[15]	[16]	[17]	[18]	[19]	[20]=[14]+...+[19]	[21]	[22]	[23]=[21]+[22]	[24]=[22]/[14]*100	[25]=[23]/([20]+[21])*100	
1/1.3	2019/127.3	1,00						1,00				0,00	0,00	
1/1.4	2022/12.3	1,00						1,00				0,00	0,00	
2/2.1	2019/2.1		500,00	500,00	500,00	500,00		2 000,00	34,44		34,44	0,00	1,69	
2/2.1	2019/2.4	7 250,00						7 250,00		3 120,45	3 120,45	43,04	43,04	
2/2.1	2019/2.5	50,00	250,00	250,00	250,00	250,00		1 050,00	242,62	50,00	292,62	100,00	22,64	
2/2.1	2019/2.6	3 205,44						3 205,44		1 602,72	1 602,72	50,00	50,00	
2/2.2	2019/5.1	3 534,58	3 262,00	3 262,00	3 262,00	3 262,00		16 582,58	26 509,36	3 534,40	30 043,76	99,99	69,72	
2/2.2	2019/5.2	4 232,42	5 305,00	5 305,00	5 305,00	5 305,00		25 452,42	40 905,48	3 985,60	44 891,08	94,17	67,65	
2/2.2	2019/5.3	56 095,00	51 556,00	51 556,00	51 556,00	51 556,00		262 319,00	60 478,52	56 095,00	116 573,52	100,00	36,11	
2/2.2	2019/5.4	900,00	900,00	900,00	900,00	900,00		4 500,00	4 100,00	900,00	5 000,00	100,00	58,14	
2/2.2	2019/5.6	1 500,00						1 500,00	4 017,24	1 500,00	5 517,24	100,00	100,00	
2/2.2	2019/5.8	43 350,00						43 350,00	67 500,00	43 050,00	110 550,00	99,31	99,73	
2/2.2	2019/6.1	6 120,00	12 000,00	12 000,00	12 000,00	12 000,00		54 120,00	86 371,18		86 371,18	0,00	61,48	
2/2.2	2019/6.2	17 963,00	5 000,00	5 000,00	5 000,00	5 000,00		37 963,00	10 240,60	11 083,73	21 324,33	61,70	44,24	
2/2.2	2019/6.3	297,00	5 000,00	5 000,00	5 000,00	5 000,00		20 297,00	7 048,20	296,43	7 344,63	99,81	26,86	
2/2.2	2019/6.4	2 463,45	1 500,00	1 500,00	1 500,00	1 500,00		8 463,45	9 202,22	999,99	10 202,21	40,59	57,75	
2/2.2	2019/6.5	2 038,15	1 780,00	1 780,00	1 780,00	1 780,00		9 158,15	4 062,28	1 409,25	5 471,53	69,14	41,39	
2/2.2	2019/6.6	612,00	560,00	560,00	560,00	560,00		2 852,00	1 787,47	82,42	1 869,89	13,47	40,30	
2/2.2	2019/6.7	35 662,00	32 000,00	32 000,00	32 000,00	32 000,00		163 662,00	77 767,68	31 095,22	108 862,90	87,19	45,09	
2/2.2	2019/6.8	3 771,00	580,00	580,00	580,00	580,00		6 091,00	2 509,34	3 360,85	5 870,19	89,12	68,26	
2/2.2	2019/6.9	1 766,00	500,00	500,00	500,00	500,00		3 766,00	481,66	1 765,67	2 247,33	99,98	52,91	
2/2.2	2019/6.10	421,00	1 000,00	1 000,00	1 000,00	1 000,00		4 421,00	20 315,85	418,20	20 734,05	99,33	83,82	
2/2.2	2019/6.11	456,00	5 125,00	5 125,00	5 125,00	5 125,00		20 956,00	962,35	455,99	1 418,34	100,00	6,47	
2/2.2	2019/6.12	1,00	500,00	500,00	500,00	500,00		2 001,00				0,00	0,00	
2/2.2	2019/6.13	1 163,00	3 500,00	3 500,00	3 500,00	3 500,00		15 163,00	7 705,62	1 162,35	8 867,97	99,94	38,78	
2/2.2	2019/6.14	23 700,00	23 700,00	23 700,00	23 700,00	23 700,00		118 500,00	29 363,24	23 700,00	53 063,24	100,00	35,89	
2/2.2	2019/6.15	11 901,00	13 810,00	13 810,00	13 810,00	13 810,00		67 141,00		9 834,89	9 834,89	82,64	14,65	
2/2.2	2019/6.17	615,00						615,00				0,00	0,00	
2/2.2	2019/6.19	1 617,00	7 200,00	7 200,00	7 200,00	7 200,00		30 417,00		1 616,64	1 616,64	99,98	5,31	
2/2.2	2019/6.20	696,00						696,00		694,38	694,38	99,77	99,77	

MUNICÍPIO DE CONSTÂNCIA

(designação da autarquia local)

Período: de 01-01-2023 a 31-12-2023

Euros

Objetivo	Número do Projeto	Designação do Projeto	Forma de Realização	Rubrica Orçamental	Fonte de Financiamento					Datas		Fase de Execução
					RG	RP	UE	EMPR	ND	Início	Fim	
[1]	[2]	[3]	[4]	[5]	[6]	[7]	[8]	[9]	[10]	[11]	[12]	[13]
2/2.2	2019/7.1	Rede Escolas Excelência ESCXEL - Estudos, Pareceres, Projetos e Consultadoria	O	D2		27 677,00				2019-01-01	2027-12-01	0
2/2.2	2019/9.2	CIMT - ITI - Plano Combate Insucesso Escolar - Educ. Excelência Médio Tejo - Transf. Corrente	O	D4.1.1.5		33 357,60				2019-01-01	2027-12-01	0
2/2.2	2019/11.1	Transportes Escolares - Transportes	O	D2		317 049,78				2019-01-01	2027-12-01	0
2/2.2	2019/12.1	Ação Social Escolar - Bolsas de Ensino Superior - Transf. Correntes Famílias	O	D4.1.3		256 000,00				2019-01-01	2027-12-01	0
2/2.2	2019/12.2	Ação Social Escolar - Bolsas de Ensino Secundário - Transf. Corrente Famílias	O	D4.1.3		3 400,00				2019-01-01	2027-12-01	0
2/2.2	2019/13.1	QCC Protocolo Apoio à Família PréEscolar/1ºC - Transf. Correntes	O	D4.1.2		765 000,00				2019-01-01	2027-12-01	0
2/2.2	2019/14.1	QCC Protocolo Projeto Pedagógico Período Não Letivo - Transf. Correntes	O	D4.1.2		82 577,98				2019-01-01	2027-12-01	0
2/2.2	2019/15.1	Refeições Escolares - Refeitórios Escolares	O	D2		1 571 216,02				2019-01-01	2027-12-01	0
2/2.2	2019/16.1	ABC da Música - Transf. Corrente Associação Filarmónica Montalvense	O	D4.1.2		14 860,00				2019-01-01	2027-12-01	0
2/2.2	2020/2.6	CIMT - ITI - PEDIME Médio Tejo Fase2 - Outros Trab. Especializados	O	D2		13 193,45	74 762,88			2020-01-01	2027-12-01	0
2/2.3	2019/17.1	Ação Social Escolar - Transf. Correntes Auxílios Económicos	O	D4.1.3		21 207,94				2019-01-01	2027-12-01	0
2/2.3	2019/17.2	Ação Social Escolar - Universidade Júnior	O	D2		8 640,00				2019-01-01	2027-12-01	0
2/2.3	2019/18.1	Recup. Habit. Degradadas Emergência Social - Transf. Capital	O	D7.1.3		1 000,00				2019-01-01	2027-12-01	0
2/2.3	2019/19.1	Programa Abem Medicamentos - Transf. Correntes Dignitude	O	D4.1.2		31 598,47				2019-01-01	2027-12-01	0
2/2.3	2019/20.2	Passeio Sénior - Outros Serviços	O	D2		7 202,00				2019-01-01	2027-12-01	0
2/2.3	2019/20.3	Passeio Sénior - Prémios, Conderações e Ofertas	O	D2		400,00				2019-01-01	2027-12-01	6
2/2.3	2019/21.1	Programas Ocupacionais IEFP - Bolsas CEI/CEI+	O	D4.1.3		165 826,52				2019-01-01	2027-12-01	0
2/2.3	2019/21.2	Programas Ocupacionais IEFP - Seguros CEI/CEI+	O	D2		7 142,41				2019-01-01	2027-12-01	0
2/2.3	2019/22.1	Visita de Estudo - Gasóleo	O	D2		8 745,25				2019-01-01	2027-12-01	0
2/2.3	2019/22.3	Visita de estudo - Deslocações e Estadas	O	D2		21 727,51				2019-01-01	2027-12-01	0
2/2.3	2019/22.4	Visita de estudo - Utilização Infraestruturas Transportes	O	D2		1 565,63				2019-01-01	2027-12-01	0
2/2.3	2019/22.6	Visita de estudo - Outros Serviços	O	D2		16 917,97				2019-01-01	2027-12-01	0
2/2.3	2019/22.7	Visita de estudo - Transferências para Municípios	O	D4.1.1.5		738,98				2022-01-01	2027-12-01	0
2/2.3	2019/22.8	Visita de estudo - Prémios, Condecorações e Ofertas	O	D2		185,00				2023-01-01	2027-12-01	0
2/2.3	2019/23.1	CPCJ - Alimentação Refeições Confecionadas	O	D2		50,00				2019-01-01	2027-12-01	0
2/2.3	2019/23.2	CPCJ - Alimentação Géneros para Confecionar	O	D2		125,00				2019-01-01	2027-12-01	0
2/2.3	2019/23.3	CPCJ - Material de Escritório	O	D2		114,15				2019-01-01	2027-12-01	0
2/2.3	2019/23.4	CPCJ - Outros Bens	O	D2		164,00				2019-01-01	2027-12-01	0

MUNICÍPIO DE CONSTÂNCIA

(designação da autarquia local)

Período: de 01-01-2023 a 31-12-2023

Euros

Objetivo	Número do Projeto	Montante Previsto							Montante Executado			Nível de Execução Financeira Anual %	Nível de Execução Financeira Global %	
		Ano 2023	Períodos Futuros					Total	Anos Anteriores	Ano 2023	Total			
			Ano 2024	Ano 2025	Ano 2026	Ano 2027	Anos Seguintes							
[1]	[2]	[14]	[15]	[16]	[17]	[18]	[19]	[20]=[14]+...+[19]	[21]	[22]	[23]=[21]+[22]	[24]=[22]/[14]*100	[25]=[23]/([20]+[21])*100	
2/2.2	2019/7.1	10 949,00						10 949,00	16 728,00	2 460,00	19 188,00	22,47	69,33	
2/2.2	2019/9.2	5 139,00	3 857,00	3 857,00	3 857,00	3 857,00		20 567,00	12 790,60	5 138,01	17 928,61	99,98	53,75	
2/2.2	2019/11.1	38 789,96						38 789,96	278 259,82	38 789,77	317 049,59	100,00	100,00	
2/2.2	2019/12.1	33 000,00	33 250,00	33 250,00	33 250,00	33 250,00		166 000,00	90 000,00	33 000,00	123 000,00	100,00	48,05	
2/2.2	2019/12.2	3 400,00						3 400,00		3 300,00	3 300,00	97,06	97,06	
2/2.2	2019/13.1	85 000,00	85 000,00	85 000,00	85 000,00	85 000,00		425 000,00	340 000,00	85 000,00	425 000,00	100,00	55,56	
2/2.2	2019/14.1	9 501,00	9 500,00	9 500,00	9 500,00	9 500,00		47 501,00	35 076,98	9 500,00	44 576,98	99,99	53,98	
2/2.2	2019/15.1	252 818,00	259 164,00	259 164,00	259 164,00	259 164,00		1 289 474,00	281 742,02	232 678,48	514 420,50	92,03	32,74	
2/2.2	2019/16.1	1 660,00	1 650,00	1 650,00	1 650,00	1 650,00		8 260,00	6 600,00	1 660,00	8 260,00	100,00	55,59	
2/2.2	2020/2.6	2 164,00						2 164,00	85 792,33	1 933,56	87 725,89	89,35	99,74	
2/2.3	2019/17.1	2 900,00	3 000,00	3 000,00	3 000,00	3 000,00		14 900,00	6 307,94	1 332,22	7 640,16	45,94	36,02	
2/2.3	2019/17.2	1 290,00	1 290,00	1 290,00	1 290,00	1 290,00		6 450,00	2 190,00	1 290,00	3 480,00	100,00	40,28	
2/2.3	2019/18.1	200,00	200,00	200,00	200,00	200,00		1 000,00				0,00	0,00	
2/2.3	2019/19.1	2 000,00	5 400,00	5 400,00	5 400,00	5 400,00		23 600,00	7 998,47	1 080,00	9 078,47	54,00	28,73	
2/2.3	2019/20.2	3 504,00	750,00	750,00	750,00	750,00		6 504,00	698,00	3 504,00	4 202,00	100,00	58,34	
2/2.3	2019/20.3		100,00	100,00	100,00	100,00		400,00				0,00	0,00	
2/2.3	2019/21.1	21 146,00	26 179,00	26 179,00	26 179,00	26 179,00		125 862,00	39 964,52	20 561,04	60 525,56	97,23	36,50	
2/2.3	2019/21.2	1 076,00	1 400,00	1 400,00	1 400,00	1 400,00		6 676,00	466,41	243,20	709,61	22,60	9,94	
2/2.3	2019/22.1	1 693,00	1 113,00	1 113,00	1 113,00	1 113,00		6 145,00	2 600,25	1 692,02	4 292,27	99,94	49,08	
2/2.3	2019/22.3	4 362,00	2 299,00	2 299,00	2 299,00	2 299,00		13 558,00	8 169,51	4 361,98	12 531,49	100,00	57,68	
2/2.3	2019/22.4	737,00	25,00	25,00	25,00	25,00		837,00	728,63	736,86	1 465,49	99,98	93,60	
2/2.3	2019/22.6	4 787,00	1 821,00	1 821,00	1 821,00	1 821,00		12 071,00	4 846,97	4 787,00	9 633,97	100,00	56,95	
2/2.3	2019/22.7		150,00	150,00	150,00	150,00		600,00	138,98		138,98	0,00	18,81	
2/2.3	2019/22.8	185,00						185,00		184,50	184,50	99,73	99,73	
2/2.3	2019/23.1	10,00	10,00	10,00	10,00	10,00		50,00				0,00	0,00	
2/2.3	2019/23.2	25,00	25,00	25,00	25,00	25,00		125,00				0,00	0,00	
2/2.3	2019/23.3	20,00	20,00	20,00	20,00	20,00		100,00	14,15		14,15	0,00	12,40	
2/2.3	2019/23.4	144,00	5,00	5,00	5,00	5,00		164,00				0,00	0,00	

MUNICÍPIO DE CONSTÂNCIA

(designação da autarquia local)

Período: de 01-01-2023 a 31-12-2023

Euros

Objetivo	Número do Projeto	Designação do Projeto	Forma de Realização	Rubrica Orçamental	Fonte de Financiamento					Datas		Fase de Execução
					RG	RP	UE	EMPR	ND	Início	Fim	
[1]	[2]	[3]	[4]	[5]	[6]	[7]	[8]	[9]	[10]	[11]	[12]	[13]
2/2.3	2019/23.5	CPCJ - Comunicações / CTT	O	D2		1 170,97				2019-01-01	2026-12-01	0
2/2.3	2019/23.6	CPCJ - Transportes	O	D2		60,00				2019-01-01	2026-12-01	0
2/2.3	2019/23.7	CPCJ - Seguros	O	D2		3 255,98				2019-01-01	2026-12-01	2
2/2.3	2019/23.8	CPCJ - Artigos para Oferta	O	D2		500,00				2019-01-01	2027-12-01	0
2/2.3	2020/4.1	CIMT - Médio Tejo Inclusivo - Transf. Corrente	O	D4.1.1.5		7 873,00				2020-01-01	2026-12-01	0
2/2.3	2020/5.1	CIMT - Violência Doméstica e Igualdade de Género - Transf. Corrente	O	D4.1.1.5		8 590,35				2020-01-01	2026-12-01	0
2/2.3	2020/5.2	CIMT - PMIND - Plano Municipal para a Igualdade e não Discriminação - Transf. Corrente	O	D4.1.1.5		2 000,00				2023-01-01	2026-12-01	0
2/2.3	2020/5.3	CIMT - PMIND - Plano Municipal para a Igualdade e não Discriminação - Outros Trab. Especializados	O	D2		620,00				2023-01-01	2027-12-01	0
2/2.3	2020/22.3	Apoio População Sénior - PRR Idosos em Casa - Outros Trab. Especializados	O	D2		0,75	4,25			2022-01-01	2027-12-01	0
2/2.3	2021/1.2	GIP - Pessoal Regime Tarefa/Avença	O	D1.1		18 170,00				2021-01-01	2026-12-01	0
2/2.3	2021/1.4	GIP - Material Escritório	O	D2		1 001,79				2021-01-01	2026-12-01	0
2/2.3	2021/2.3	GAE - Material Escritório	O	D2		200,00				2021-01-01	2026-12-01	0
2/2.3	2021/2.4	GAE - Outros Bens	O	D2		200,00				2021-01-01	2026-12-01	0
2/2.3	2022/4.1	Acompanhamento Social - Transf. Corrente Protocolo	O	D4.1.2	45 540,44					2022-01-01	2026-12-01	0
2/2.3	2022/4.2	Acompanhamento Social - Transf. Corrente Subsídios	O	D4.1.3	8 100,00					2022-01-01	2027-12-01	0
2/2.3	2023/1.1	Estratégia Local de Habitação - Construção	E	D6	644 091,80	424 408,20				2023-01-01	2027-12-01	0
2/2.3	2023/1.2	Estratégia Local de Habitação - Estudos e Projetos	O	D6			37 528,00			2023-01-01	2023-12-31	2
2/2.3	2023/2.1	Programa Camp In - Reabilitação Habitações Situação Precariedade	O	D7.1.3	1,00					2023-01-01	2023-12-31	0
2/2.4	2019/24.1	Piscina - Construção e Beneficiação	O	D6		53 473,02				2019-01-01	2026-12-01	0
2/2.4	2019/24.2	Piscina - Aquisição Equipamentos	O	D6		35 070,60				2019-01-01	2026-12-01	0
2/2.4	2019/24.3	Piscina - Produtos Químicos	O	D2		28 750,16				2019-01-01	2026-12-01	0
2/2.4	2019/24.4	Piscina Municipal - Prémios, Condecorações e Ofertas	O	D2		1 028,00				2022-01-01	2026-12-01	0
2/2.4	2019/24.5	Piscina - Aquisição Materiais para Venda	O	D2		2 600,00				2019-01-01	2026-12-01	0
2/2.4	2019/24.6	Piscina - Outros Bens	O	D2		13 128,02				2019-01-01	2026-12-01	0
2/2.4	2019/24.7	Piscina - Conservação/Reparação	O	D2		19 067,49				2019-01-01	2026-12-01	0
2/2.4	2019/24.11	Piscina - Outros Trab. Especializados	O	D2		470 950,83				2019-01-01	2026-12-01	0
2/2.4	2019/24.12	Piscina - Impostos e Taxas	O	D5		6 940,94				2019-01-01	2026-12-01	0
2/2.4	2019/24.14	Piscina - Locação Material Informático	O	D2		34 597,20				2019-01-01	2026-12-01	0
2/2.4	2019/24.15	Piscina - Combustíveis Outros	O	D2		507 939,77				2020-01-01	2026-12-01	0

MUNICÍPIO DE CONSTÂNCIA

(designação da autarquia local)

Período: de 01-01-2023 a 31-12-2023

Euros

Objetivo	Número do Projeto	Montante Previsto							Montante Executado			Nível de Execução Financeira Anual %	Nível de Execução Financeira Global %	
		Ano 2023	Períodos Futuros					Total	Anos Anteriores	Ano 2023	Total			
			Ano 2024	Ano 2025	Ano 2026	Ano 2027	Anos Seguintes							
[1]	[2]	[14]	[15]	[16]	[17]	[18]	[19]	[20]=[14]+...+[19]	[21]	[22]	[23]=[21]+[22]	[24]=[22]/[14]*100	[25]=[23]/([20]+[21])*100	
2/2.3	2019/23.5	172,01	165,00	165,00	165,00	165,00		832,01	338,96	163,72	502,68	95,18	42,93	
2/2.3	2019/23.6	12,00	12,00	12,00	12,00	12,00		60,00				0,00	0,00	
2/2.3	2019/23.7	356,00	500,00	500,00	500,00	500,00		2 356,00	899,98	355,72	1 255,70	99,92	38,57	
2/2.3	2019/23.8	100,00	100,00	100,00	100,00	100,00		500,00				0,00	0,00	
2/2.3	2020/4.1	1,00	1 968,00	1 968,00	1 968,00	1 968,00		7 873,00				0,00	0,00	
2/2.3	2020/5.1	1 823,02	1 631,00	1 631,00	1 631,00	1 631,00		8 347,02	243,33	1 823,02	2 066,35	100,00	24,05	
2/2.3	2020/5.2	2 000,00						2 000,00				0,00	0,00	
2/2.3	2020/5.3	620,00						620,00		127,53	127,53	20,57	20,57	
2/2.3	2020/22.3	1,00	1,00	1,00	1,00	1,00		5,00				0,00	0,00	
2/2.3	2021/1.2	8 889,00	9 085,00	196,00				18 170,00		8 790,12	8 790,12	98,89	48,38	
2/2.3	2021/1.4	150,00	150,00	150,00	150,00	150,00		750,00	251,79		251,79	0,00	25,13	
2/2.3	2021/2.3		50,00	50,00	50,00	50,00		200,00				0,00	0,00	
2/2.3	2021/2.4		50,00	50,00	50,00	50,00		200,00				0,00	0,00	
2/2.3	2022/4.1	9 000,00	9 000,00	9 000,00	9 000,00	9 000,00		45 000,00	540,44	7 761,92	8 302,36	86,24	18,23	
2/2.3	2022/4.2	180,00	1 980,00	1 980,00	1 980,00	1 980,00		8 100,00		30,35	30,35	16,86	0,37	
2/2.3	2023/1.1		243 500,00	451 000,00	374 000,00			1 068 500,00				0,00	0,00	
2/2.3	2023/1.2	37 528,00						37 528,00				0,00	0,00	
2/2.3	2023/2.1	1,00						1,00				0,00	0,00	
2/2.4	2019/24.1	3 478,50	5 000,00	5 000,00	5 000,00	5 000,00		23 478,50	29 994,52	3 478,44	33 472,96	100,00	62,60	
2/2.4	2019/24.2	17 748,00	1 500,00	1 500,00	1 500,00	1 500,00		23 748,00	11 322,60	6 513,55	17 836,15	36,70	50,86	
2/2.4	2019/24.3	5 697,00	4 500,00	4 500,00	4 500,00	4 500,00		23 697,00	5 053,16	4 096,52	9 149,68	71,91	31,82	
2/2.4	2019/24.4	1 028,00						1 028,00		1 027,30	1 027,30	99,93	99,93	
2/2.4	2019/24.5		650,00	650,00	650,00	650,00		2 600,00				0,00	0,00	
2/2.4	2019/24.6	2 836,00	1 500,00	1 500,00	1 500,00	1 500,00		8 836,00	4 292,02	2 405,45	6 697,47	84,82	51,02	
2/2.4	2019/24.7	1 600,00	1 000,00	1 000,00	1 000,00	1 000,00		5 600,00	13 467,49	412,05	13 879,54	25,75	72,79	
2/2.4	2019/24.11	64 082,00	54 450,00	54 450,00	54 450,00	54 450,00		281 882,00	189 068,83	53 933,36	243 002,19	84,16	51,60	
2/2.4	2019/24.12	845,00	818,00	818,00	818,00	818,00		4 117,00	2 823,94	844,76	3 668,70	99,97	52,86	
2/2.4	2019/24.14	4 263,00	4 650,00	4 650,00	4 650,00	4 650,00		22 863,00	11 734,20	4 255,80	15 990,00	99,83	46,22	
2/2.4	2019/24.15	74 700,00	80 000,00	80 000,00	80 000,00	80 000,00		394 700,00	113 239,77	62 958,13	176 197,90	84,28	34,69	

MUNICÍPIO DE CONSTÂNCIA

(designação da autarquia local)

Período: de 01-01-2023 a 31-12-2023

Euros

Objetivo	Número do Projeto	Designação do Projeto	Forma de Realização	Rubrica Orçamental	Fonte de Financiamento					Datas		Fase de Execução
					RG	RP	UE	EMPR	ND	Início	Fim	
[1]	[2]	[3]	[4]	[5]	[6]	[7]	[8]	[9]	[10]	[11]	[12]	[13]
2/2.4	2019/25.1	Pavilhão Desportivo - Contrução e Beneficiação	E	D6		26 588,50				2019-01-01	2026-12-01	0
2/2.4	2019/25.2	Pavilhão Desportivo - Aquisição Equipamentos	O	D6		7 590,09				2019-01-01	2026-12-01	0
2/2.4	2019/25.3	Pavilhão Desportivo - Outros Bens	O	D2		6 876,72				2019-01-01	2026-12-01	0
2/2.4	2019/25.4	Pavilhão Desportivo - Conservação/Reparação	O	D2		21 313,03				2019-01-01	2026-12-01	0
2/2.4	2019/25.7	Pavilhão Desportivo - Outros Trab. Especializados	O	D2		3 581,68				2019-01-01	2026-12-01	0
2/2.4	2019/25.9	Pavilhão Desportivo - Combustíveis Outros	O	D2		78 230,08				2020-01-01	2026-12-01	0
2/2.4	2019/25.10	Pavilhão Desportivo - Impostos e Taxas	O	D5		1 066,50				2022-01-01	2025-12-01	2
2/2.4	2019/26.2	Ginásio - Aquisição/Grande Beneficiação Equipamentos	O	D6		30 120,30				2019-01-01	2026-12-01	0
2/2.4	2019/26.3	Ginásio - Outros Bens	O	D2		2 165,57				2019-01-01	2026-12-01	2
2/2.4	2019/26.4	Ginásio - Conservação/Reparação	O	D2		2 890,58				2019-01-01	2026-12-01	0
2/2.4	2019/26.5	Ginásio - Comunicações	O	D2		8 080,62				2019-01-01	2026-12-01	0
2/2.4	2019/26.8	Ginásio - Outros Trab. Especializados	O	D2		147 991,62				2019-01-01	2026-12-01	0
2/2.4	2019/26.9	Ginásio - Impostos e Taxas	O	D5		11 852,94				2019-01-01	2026-12-01	0
2/2.4	2019/27.2	Campo de Futebol - Aquisição Equipamento Básico	O	D6		6 136,33				2019-01-01	2026-12-01	0
2/2.4	2019/27.3	Campo de Futebol - Conservação e Reparação	O	D2		18 942,39				2019-01-01	2026-12-01	0
2/2.4	2019/27.5	Campo de Futebol - Combustíveis Outros	O	D2		7 237,55				2019-01-01	2026-12-01	0
2/2.4	2019/27.6	Campo de Futebol - Transf. Capital Apoio Investimento	O	D7.1.2		107 677,25				2019-01-01	2026-12-01	1
2/2.4	2019/27.7	Campo de Futebol - Estudos, Pareceres e Projetos	O	D6		8 696,10				2020-01-01	2026-12-01	2
2/2.4	2019/27.8	Campo de Futebol - Outros Bens	O	D2		1 825,96				2020-01-01	2026-12-01	0
2/2.4	2019/27.9	Campo de Futebol - Outros Trabalhos Especializados	O	D2		5 710,00				2019-01-01	2027-12-01	0
2/2.4	2019/28.1	Espaços Polidesportivos - Beneficiação Infraestruturas	O	D6		33 175,24				2019-01-01	2026-12-01	0
2/2.4	2019/28.2	Espaços Polidesportivos - Aquisição Equipamento Básico	O	D6		820,00				2019-01-01	2026-12-01	0
2/2.4	2019/28.3	Espaços Polidesportivos - Outro Material Peças	O	D2		643,85				2019-01-01	2026-12-01	0
2/2.4	2019/28.4	Espaços Polidesportivos - Conservação/Manutenção	O	D2		4 236,70				2019-01-01	2026-12-01	0
2/2.4	2019/28.6	Espaços Polidesportivos - Outros Trab. Especializados	O	D2		520,00				2019-01-01	2026-12-01	0
2/2.4	2019/28.7	Espaços Polidesportivos - Combustíveis Outros	O	D2		19 762,51				2020-01-01	2026-12-01	0
2/2.4	2019/29.1	Ginásios de Ar Livre - Aquisição Equipamentos	O	D6		5 831,00				2023-01-01	2023-12-01	0
2/2.4	2019/29.2	Ginásios de Ar Livre - Outros Material Peças	O	D2		592,25				2019-01-01	2026-12-01	0
2/2.4	2019/29.3	Ginásios de Ar Livre - Conservação/Reparação Equipamentos	O	D2		3 375,00				2019-01-01	2026-12-01	0
2/2.4	2019/30.1	Grande Prémio da Páscoa - Prémios, Condecorações e Ofertas	O	D2		65 149,14				2019-01-01	2026-12-01	0
2/2.4	2019/30.6	Grande Prémio da Páscoa - Outros Trab. Especializados	O	D2		24 507,66				2019-01-01	2026-12-01	0

MUNICÍPIO DE CONSTÂNCIA

(designação da autarquia local)

Período: de 01-01-2023 a 31-12-2023

Euros

Objetivo	Número do Projeto	Montante Previsto							Montante Executado			Nível de Execução Financeira Anual %	Nível de Execução Financeira Global %	
		Ano 2023	Períodos Futuros					Total	Anos Anteriores	Ano 2023	Total			
			Ano 2024	Ano 2025	Ano 2026	Ano 2027	Anos Seguintes							
[1]	[2]	[14]	[15]	[16]	[17]	[18]	[19]	[20]=[14]+...+[19]	[21]	[22]	[23]=[21]+[22]	[24]=[22]/[14]*100	[25]=[23]/([20]+[21])*100	
2/2.4	2019/25.1	3 072,00	5 000,00	5 000,00	5 000,00	5 000,00		23 072,00	3 516,50	2 824,08	6 340,58	91,93	23,85	
2/2.4	2019/25.2	1 274,00	1 000,00	1 000,00	1 000,00	1 000,00		5 274,00	2 316,09	1 273,05	3 589,14	99,93	47,29	
2/2.4	2019/25.3	456,00	1 100,00	1 100,00	1 100,00	1 100,00		4 856,00	2 020,72	407,40	2 428,12	89,34	35,31	
2/2.4	2019/25.4	238,62	5 000,00	5 000,00	5 000,00	5 000,00		20 238,62	1 074,41		1 074,41	0,00	5,04	
2/2.4	2019/25.7	1 900,00	100,00	100,00	100,00	100,00		2 300,00	1 281,68	1 898,80	3 180,48	99,94	88,80	
2/2.4	2019/25.9	6 049,00	16 000,00	16 000,00	16 000,00	16 000,00		70 049,00	8 181,08	4 028,59	12 209,67	66,60	15,61	
2/2.4	2019/25.10	196,00	175,00	175,00	175,00	175,00		896,00	170,50	195,92	366,42	99,96	34,36	
2/2.4	2019/26.2		5 000,00	5 000,00	5 000,00	5 000,00		20 000,00	10 120,30		10 120,30	0,00	33,60	
2/2.4	2019/26.3	821,00						821,00	1 344,57	820,85	2 165,42	99,98	99,99	
2/2.4	2019/26.4	500,00	500,00	500,00	500,00	500,00		2 500,00	390,58	339,48	730,06	67,90	25,26	
2/2.4	2019/26.5	970,00	930,00	930,00	930,00	930,00		4 690,00	3 390,62	907,28	4 297,90	93,53	53,19	
2/2.4	2019/26.8	23 164,00	17 300,00	17 300,00	17 300,00	17 300,00		92 364,00	55 627,62	18 127,96	73 755,58	78,26	49,84	
2/2.4	2019/26.9	1 313,00	1 500,00	1 500,00	1 500,00	1 500,00		7 313,00	4 539,94	1 312,76	5 852,70	99,98	49,38	
2/2.4	2019/27.2	2 000,00	300,00	300,00	300,00	300,00		3 200,00	2 936,33	152,52	3 088,85	7,63	50,34	
2/2.4	2019/27.3	9 902,00	1 200,00	1 200,00	1 200,00	1 200,00		14 702,00	4 240,39		4 240,39	0,00	22,39	
2/2.4	2019/27.5	320,00	1 320,00	1 320,00	1 320,00	1 320,00		5 600,00	1 637,55	319,14	1 956,69	99,73	27,04	
2/2.4	2019/27.6	31 392,00						31 392,00	76 285,25	31 391,36	107 676,61	100,00	100,00	
2/2.4	2019/27.7	4 026,00						4 026,00	4 670,10	2 732,90	7 403,00	67,88	85,13	
2/2.4	2019/27.8	292,00	250,00	250,00	250,00	250,00		1 292,00	533,96	291,16	825,12	99,71	45,19	
2/2.4	2019/27.9	4 110,00	400,00	400,00	400,00	400,00		5 710,00		4 100,82	4 100,82	99,78	71,82	
2/2.4	2019/28.1	2 892,00	5 000,00	5 000,00	5 000,00	5 000,00		22 892,00	10 283,24	2 891,61	13 174,85	99,99	39,71	
2/2.4	2019/28.2	420,00	100,00	100,00	100,00	100,00		820,00		282,90	282,90	67,36	34,50	
2/2.4	2019/28.3	100,00	100,00	100,00	100,00	100,00		500,00	143,85		143,85	0,00	22,34	
2/2.4	2019/28.4		1 000,00	1 000,00	1 000,00	1 000,00		4 000,00	236,70		236,70	0,00	5,59	
2/2.4	2019/28.6		100,00	100,00	100,00	100,00		400,00	120,00		120,00	0,00	23,08	
2/2.4	2019/28.7	2 725,00	3 000,00	3 000,00	3 000,00	3 000,00		14 725,00	5 037,51	2 442,61	7 480,12	89,64	37,85	
2/2.4	2019/29.1	1 831,00	1 000,00	1 000,00	1 000,00	1 000,00		5 831,00				0,00	0,00	
2/2.4	2019/29.2	100,00	100,00	100,00	100,00	100,00		500,00	92,25	81,18	173,43	81,18	29,28	
2/2.4	2019/29.3	2 975,00	100,00	100,00	100,00	100,00		3 375,00		1 574,40	1 574,40	52,92	46,65	
2/2.4	2019/30.1	9 093,00	10 000,00	10 000,00	10 000,00	10 000,00		49 093,00	16 056,14	9 092,34	25 148,48	99,99	38,60	
2/2.4	2019/30.6	2 540,00	3 250,00	3 250,00	3 250,00	3 250,00		15 540,00	8 967,66	2 521,24	11 488,90	99,26	46,88	

MUNICÍPIO DE CONSTÂNCIA

(designação da autarquia local)

Período: de 01-01-2023 a 31-12-2023

Euros

Objetivo	Número do Projeto	Designação do Projeto	Forma de Realização	Rubrica Orçamental	Fonte de Financiamento					Datas		Fase de Execução
					RG	RP	UE	EMPR	ND	Início	Fim	
[1]	[2]	[3]	[4]	[5]	[6]	[7]	[8]	[9]	[10]	[11]	[12]	[13]
2/2.4	2019/30.7	Grande Prémio da Páscoa - Impostos e Taxas	O	D5		2 619,09				2019-01-01	2026-12-01	0
2/2.4	2019/31.2	Orientação Noturna - Prémios, Condecorações e Ofertas	O	D2		5 913,66				2019-01-01	2026-12-01	0
2/2.4	2019/31.4	Orientação Noturna - Publicidade	O	D2		600,00				2019-01-01	2026-12-01	0
2/2.4	2019/32.1	A Pé para a Escola - Prémios, Condecorações e Ofertas	O	D2		2 778,65				2019-01-01	2026-12-01	0
2/2.4	2019/36.2	Corrida Solidária - Prémios, Condecorações e Ofertas	O	D2		7 489,66				2019-01-01	2026-12-01	0
2/2.4	2019/36.6	Corrida Solidária - Outros Trab. Especializados	O	D2		20 294,01				2019-01-01	2026-12-01	0
2/2.4	2019/36.7	Corrida Solidária - Impostos e Taxas	O	D5		1 018,42				2019-01-01	2026-12-01	0
2/2.4	2019/37.2	Olímpico Jovem - Prémios, Condecorações e Ofertas	O	D2		1 952,31				2019-01-01	2026-12-01	0
2/2.4	2019/37.4	Olímpico Jovem - Publicidade	O	D2		400,00				2019-01-01	2026-12-01	0
2/2.4	2019/37.5	Olímpico Jovem - Outros Bens	O	D2		400,00				2019-01-01	2023-12-01	0
2/2.4	2020/6.1	Pista de Atletismo Simplificada - Construção e Beneficiação	E	D6		1,00				2020-01-01	2026-12-01	0
2/2.4	2020/8.1	Outras Ativ. Desportivas - Prémios, Condecorações e Ofertas	O	D2		1 657,25				2020-01-01	2026-12-01	0
2/2.4	2020/8.2	Outras Ativ. Desportivas - Outros Bens	O	D2		4 744,00				2020-01-01	2026-12-01	0
2/2.4	2020/8.5	Outras Ativ. Desportivas - Outros Trab. Especializados	O	D2		8 126,08				2020-01-01	2026-12-01	0
2/2.4	2022/2.1	Down Hill Urbano - Prémios, Condecorações e Ofertas	O	D2		12 975,66				2022-01-01	2026-12-01	0
2/2.4	2022/2.2	Down Hil Urbano - Outros Bens	O	D2		70,00				2022-01-01	2027-12-01	6
2/2.4	2022/2.3	Down Hill Urbano - Outros Trab. Especializados	O	D2		21 618,26				2022-01-01	2027-12-01	0
2/2.4	2022/2.4	Down Hill Urbano - Impostos e Taxas	O	D5		2 721,00				2022-01-01	2026-12-01	0
2/2.4	2022/2.5	Down Hill Urbano - Alimentação Refeições Confecionadas	O	D2		366,00				2022-01-01	2027-12-01	0
2/2.4	2023/7.1	Trail Running de Constância - Prémios, Condecorações e Ofertas	O	D2		40 828,00				2023-01-01	2027-12-01	0
2/2.4	2023/7.2	Trail Running de Constância - Outros Trab. Especializados	O	D2		24 341,00				2023-01-01	2027-12-01	0
2/2.4	2023/7.3	Trail Running de Constância - Impostos e Taxas	O	D5		2 439,00				2023-01-01	2027-12-01	6
2/2.4	2023/7.4	Trail Running de Constância - Alimentação Refeições Confecionadas	O	D2		700,00				2023-01-01	2027-12-01	0
2/2.4	2023/7.5	Trail Running de Constância - Outros Bens	O	D2		192,00				2023-01-01	2027-12-01	0
2/2.4	2023/7.6	Trail Running de Constância-Transferências Correntes-Famílias-Outras	O	D4.1.3		120,00				2023-01-01	2027-12-01	0
3/3.1	2019/39.1	Edifícios - Instalações Serviços - Construção/Beneficiação	E	D6		193 493,18				2019-01-01	2026-12-01	0
3/3.1	2019/39.2	Edifícios - Outras Instalações - Construção/Beneficiação	E	D6		218 824,37				2019-01-01	2026-12-01	0
3/3.1	2019/39.3	Edifícios - Conservação e Reparação	O	D2		26 624,08				2020-01-01	2026-12-01	0
3/3.1	2019/39.4	Edifícios - Outros Bens	O	D2		35 129,98				2021-01-01	2026-12-01	0
3/3.1	2020/11.1	PAMUS - Estudos Pareceres Projetos e Consultadoria	O	D6		2 583,00	14 637,00			2020-01-01	2026-12-01	6

MUNICÍPIO DE CONSTÂNCIA

(designação da autarquia local)

Período: de 01-01-2023 a 31-12-2023

Euros

Objetivo	Número do Projeto	Montante Previsto							Montante Executado			Nível de Execução Financeira Anual %	Nível de Execução Financeira Global %	
		Ano 2023	Períodos Futuros					Total	Anos Anteriores	Ano 2023	Total			
			Ano 2024	Ano 2025	Ano 2026	Ano 2027	Anos Seguintes							
[1]	[2]	[14]	[15]	[16]	[17]	[18]	[19]	[20]=[14]+...+[19]	[21]	[22]	[23]=[21]+[22]	[24]=[22]/[14]*100	[25]=[23]/([20]+[21])*100	
2/2.4	2019/30.7	100,00	500,00	500,00	500,00	500,00		2 100,00	519,09	100,00	619,09	100,00	23,64	
2/2.4	2019/31.2	399,00	1 000,00	1 000,00	1 000,00	1 000,00		4 399,00	1 514,66	398,52	1 913,18	99,88	32,35	
2/2.4	2019/31.4		150,00	150,00	150,00	150,00		600,00				0,00	0,00	
2/2.4	2019/32.1	400,00	400,00	400,00	400,00	400,00		2 000,00	778,65	376,38	1 155,03	94,10	41,57	
2/2.4	2019/36.2	1 075,00	750,00	750,00	750,00	750,00		4 075,00	3 414,66		3 414,66	0,00	45,59	
2/2.4	2019/36.6	5 177,52	2 800,00	2 800,00	2 800,00	2 800,00		16 377,52	3 916,49	3 831,43	7 747,92	74,00	38,18	
2/2.4	2019/36.7	200,00	150,00	150,00	150,00	150,00		800,00	218,42	200,00	418,42	100,00	41,09	
2/2.4	2019/37.2	248,00	300,00	300,00	300,00	300,00		1 448,00	504,31	247,50	751,81	99,80	38,51	
2/2.4	2019/37.4		100,00	100,00	100,00	100,00		400,00				0,00	0,00	
2/2.4	2019/37.5		100,00	100,00	100,00	100,00		400,00				0,00	0,00	
2/2.4	2020/6.1	1,00						1,00				0,00	0,00	
2/2.4	2020/8.1	528,34	100,00	100,00	100,00	100,00		928,34	728,91	466,00	1 194,91	88,20	72,10	
2/2.4	2020/8.2	744,00	1 000,00	1 000,00	1 000,00	1 000,00		4 744,00		732,68	732,68	98,48	15,44	
2/2.4	2020/8.5	554,00	1 550,00	1 550,00	1 550,00	1 550,00		6 754,00	1 372,08	276,75	1 648,83	49,95	20,29	
2/2.4	2022/2.1	1 385,00	2 500,00	2 500,00	2 500,00	2 500,00		11 385,00	1 590,66	1 384,08	2 974,74	99,93	22,93	
2/2.4	2022/2.2	70,00						70,00		66,75	66,75	95,36	95,36	
2/2.4	2022/2.3	10 110,00	2 200,00	2 200,00	2 200,00	2 200,00		18 910,00	2 708,26	10 109,17	12 817,43	99,99	59,29	
2/2.4	2022/2.4	721,00	500,00	500,00	500,00	500,00		2 721,00		721,00	721,00	100,00	26,50	
2/2.4	2022/2.5	366,00						366,00		366,00	366,00	100,00	100,00	
2/2.4	2023/7.1	14 828,00	6 500,00	6 500,00	6 500,00	6 500,00		40 828,00		14 575,25	14 575,25	98,30	35,70	
2/2.4	2023/7.2	8 341,00	4 000,00	4 000,00	4 000,00	4 000,00		24 341,00		8 340,41	8 340,41	99,99	34,26	
2/2.4	2023/7.3	439,00	500,00	500,00	500,00	500,00		2 439,00		439,00	439,00	100,00	18,00	
2/2.4	2023/7.4	700,00						700,00		700,00	700,00	100,00	100,00	
2/2.4	2023/7.5	192,00						192,00		191,09	191,09	99,53	99,53	
2/2.4	2023/7.6	120,00						120,00		120,00	120,00	100,00	100,00	
3/3.1	2019/39.1	59 456,00	10 000,00	10 000,00	10 000,00	10 000,00		99 456,00	94 037,18	59 455,95	153 493,13	100,00	79,33	
3/3.1	2019/39.2	25 900,00	30 000,00	30 000,00	30 000,00	30 000,00		145 900,00	72 924,37	25 821,34	98 745,71	99,70	45,13	
3/3.1	2019/39.3	2 540,00	5 000,00	5 000,00	5 000,00	5 000,00		22 540,00	4 084,08	1 960,25	6 044,33	77,18	22,70	
3/3.1	2019/39.4	6 655,65	5 000,00	5 000,00	5 000,00	5 000,00		26 655,65	8 474,33	5 447,41	13 921,74	81,85	39,63	
3/3.1	2020/11.1	1 722,00						1 722,00	15 498,00		15 498,00	0,00	90,00	

MUNICÍPIO DE CONSTÂNCIA

(designação da autarquia local)

Período: de 01-01-2023 a 31-12-2023

Euros

Objetivo	Número do Projeto	Designação do Projeto	Forma de Realização	Rubrica Orçamental	Fonte de Financiamento					Datas		Fase de Execução
					RG	RP	UE	EMPR	ND	Início	Fim	
[1]	[2]	[3]	[4]	[5]	[6]	[7]	[8]	[9]	[10]	[11]	[12]	[13]
3/3.1	2021/3.1	PAMUS: Req. Av. Forças Armadas e Lg Heitor Silveira - Viação Rural	E	D6		85 054,73	481 976,81			2021-01-01	2026-12-01	1
3/3.2	2019/50.1	Espaços Verdes, Largos e Jardins - Construção e Beneficiação	O	D6		343 262,29				2019-01-01	2026-12-01	0
3/3.2	2019/50.2	Espaços Verdes, Largos e Jardins - Aquisição Equipamentos	O	D6		70 522,28				2019-01-01	2026-12-01	0
3/3.2	2019/50.3	Espaços Verdes, Largos e Jardins - Produtos Químicos	O	D2		11 700,53				2019-01-01	2026-12-01	0
3/3.2	2019/50.4	Espaços Verdes, Largos e Jardins - Ferramentas e Utensílios	O	D2		7 138,19				2019-01-01	2026-12-01	0
3/3.2	2019/50.5	Espaços Verdes, Largos e Jardins - Outros Bens	O	D2		58 734,52				2019-01-01	2026-12-01	0
3/3.2	2019/50.6	Espaços Verdes, Largos e Jardins - Árvores/Plantas	O	D2		17 296,66				2019-01-01	2026-12-01	0
3/3.2	2019/50.7	Espaços Verdes, Largos e Jardins - Outrod Trab. Especializados	O	D2		18 666,42				2019-01-01	2026-12-01	0
3/3.2	2019/50.8	Espaços Verdes, Largos e Jardins - Outro Material Peças	O	D2		7 063,13				2019-01-01	2026-12-01	0
3/3.2	2019/50.9	Espaços Verdes, Largos e Jardins - Conservação Bens	O	D2		10 548,58				2019-01-01	2026-12-01	0
3/3.2	2019/50.10	Espaços Verdes, Largos e Jardins - Ferramentas e Utensilios	O	D6		19 116,59				2019-01-01	2026-12-01	0
3/3.2	2019/50.12	Espaços Verdes, Largos e Jardins - Lubrificantes	O	D2		1 577,31				2019-01-01	2026-12-01	0
3/3.2	2019/50.14	Espaços Verdes, Largos e Jardins - Outras Construções	A	D6		36 012,90				2021-01-01	2026-12-01	0
3/3.2	2019/50.16	Espaços Verdes, Largos e Jardins - Locação Bens	O	D2		1 540,00				2019-01-01	2027-12-01	2
3/3.2	2019/51.1	Cemitérios - Construção e Beneficiação	E	D6		81 439,59				2019-01-01	2026-12-01	0
3/3.2	2019/51.3	Cemitérios - Outros Bens	O	D2		3 591,98				2019-01-01	2026-12-01	0
3/3.2	2019/52.2	Req. Estr. Apoio Parque Merendas - Aquisição de equipamentos	O	D6	5 182,30					2022-01-01	2026-12-01	0
3/3.2	2019/53.1	Parques Infantis - Construção e Beneficiação	O	D6		373 485,89				2019-01-01	2026-12-01	0
3/3.2	2019/53.2	Parques Infantis - Aquisição Equipamentos	O	D6		9 385,10				2019-01-01	2026-12-01	0
3/3.2	2019/53.3	Parques Infantis - Conservação e Reparação	O	D2		125 321,25				2019-01-01	2026-12-01	0
3/3.2	2019/53.4	Parques Infantis - Aquisição Bens	O	D2		3 192,90				2019-01-01	2026-12-01	0
3/3.2	2022/6.1	PARU - Req. Envolv. Antiga Esc. Primária Constância - Construção	O	D6		182 848,51	114 369,49			2022-01-01	2024-12-01	0
3/3.2	2023/8.1	COMPETE 2020 - (Re)Arbonização Espaços Verdes Criação Ilhas - Outros Bens	O	D2			9 326,00			2023-01-01	2027-12-01	0
3/3.2	2023/8.3	COMPETE 2020 - (Re)Arbonização Espaços Verdes Criação Ilhas - Trab. Especializados	O	D2			1,00			2023-01-01	2027-12-01	0
3/3.2	2023/8.4	COMPETE 2020 - (Re)Arbonização Espaços Verdes Criação Ilhas - Aquisição Equip.	E	D6			31 762,00			2023-01-01	2027-12-01	0
3/3.3	2019/56.1	Arruamentos - Construção e Beneficiação	E	D6		520 540,49				2019-01-01	2026-12-01	2
3/3.3	2019/56.2	Arruamentos - Outros Bens	O	D2		8 337,73				2019-01-01	2026-12-01	0
3/3.3	2019/56.3	Arruamentos - Estudos e Projetos	E	D6		4 491,00				2019-01-01	2027-12-01	0
3/3.3	2019/56.4	Arruamentos - Conservação Bens	O	D2		93,00				2023-01-01	2028-12-01	2

DPPI - Demonstração de Execução do Plano Plurianual de Investimentos

MUNICÍPIO DE CONSTÂNCIA

(designação da autarquia local)

Período: de 01-01-2023 a 31-12-2023

Euros

Objetivo	Número do Projeto	Montante Previsto							Montante Executado			Nível de Execução Financeira Anual %	Nível de Execução Financeira Global %	
		Ano 2023	Períodos Futuros					Total	Anos Anteriores	Ano 2023	Total			
			Ano 2024	Ano 2025	Ano 2026	Ano 2027	Anos Seguintes							
[1]	[2]	[14]	[15]	[16]	[17]	[18]	[19]	[20]=[14]+...+[19]	[21]	[22]	[23]=[21]+[22]	[24]=[22]/[14]*100	[25]=[23]/([20]+[21])*100	
3/3.1	2021/3.1	16 754,00						16 754,00	550 277,54	16 722,04	566 999,58	99,81	99,99	
3/3.2	2019/50.1	8 523,06	10 000,00	10 000,00	10 000,00	10 000,00		48 523,06	294 739,23	8 523,06	303 262,29	100,00	88,35	
3/3.2	2019/50.2	6 637,00	10 000,00	10 000,00	10 000,00	10 000,00		46 637,00	23 885,28	6 636,23	30 521,51	99,99	43,28	
3/3.2	2019/50.3	1 771,00	1 430,00	1 430,00	1 430,00	1 430,00		7 491,00	4 209,53	1 342,29	5 551,82	75,79	47,45	
3/3.2	2019/50.4	1 390,00	800,00	800,00	800,00	800,00		4 590,00	2 548,19	1 109,22	3 657,41	79,80	51,24	
3/3.2	2019/50.5	12 000,00	5 000,00	5 000,00	5 000,00	5 000,00		32 000,00	26 734,52	9 538,54	36 273,06	79,49	61,76	
3/3.2	2019/50.6	4 273,00	1 800,00	1 800,00	1 800,00	1 800,00		11 473,00	5 823,66	4 265,16	10 088,82	99,82	58,33	
3/3.2	2019/50.7	670,00	3 170,00	3 170,00	3 170,00	3 170,00		13 350,00	5 316,42	455,10	5 771,52	67,93	30,92	
3/3.2	2019/50.8	1 331,00	750,00	750,00	750,00	750,00		4 331,00	2 732,13	741,65	3 473,78	55,72	49,18	
3/3.2	2019/50.9	505,00	1 505,00	1 505,00	1 505,00	1 505,00		6 525,00	4 023,58	154,31	4 177,89	30,56	39,61	
3/3.2	2019/50.10	3 084,00	1 000,00	1 000,00	1 000,00	1 000,00		7 084,00	12 032,59	3 031,12	15 063,71	98,29	78,80	
3/3.2	2019/50.12	200,00	200,00	200,00	200,00	200,00		1 000,00	577,31	194,50	771,81	97,25	48,93	
3/3.2	2019/50.14		1 000,00	1 000,00	1 000,00	1 000,00		4 000,00	32 012,90		32 012,90	0,00	88,89	
3/3.2	2019/50.16	1 540,00						1 540,00		1 537,50	1 537,50	99,84	99,84	
3/3.2	2019/51.1	2 770,00						2 770,00	78 669,59		78 669,59	0,00	96,60	
3/3.2	2019/51.3	500,00	500,00	500,00	500,00	500,00		2 500,00	1 091,98	334,32	1 426,30	66,86	39,71	
3/3.2	2019/52.2		1 000,00	1 000,00	1 000,00	1 000,00		4 000,00	1 182,30		1 182,30	0,00	22,81	
3/3.2	2019/53.1	65 172,00	50 000,00	50 000,00	50 000,00	50 000,00		265 172,00	108 313,89	65 167,02	173 480,91	99,99	46,45	
3/3.2	2019/53.2	5 168,00	1 000,00	1 000,00	1 000,00	1 000,00		9 168,00	217,10	4 403,58	4 620,68	85,21	49,23	
3/3.2	2019/53.3	2 400,00	30 000,00	30 000,00	30 000,00	30 000,00		122 400,00	2 921,25		2 921,25	0,00	2,33	
3/3.2	2019/53.4	460,00	460,00	460,00	460,00	460,00		2 300,00	892,90	123,00	1 015,90	26,74	31,82	
3/3.2	2022/6.1	297 218,00						297 218,00		12 945,45	12 945,45	4,36	4,36	
3/3.2	2023/8.1	9 326,00						9 326,00		9 325,15	9 325,15	99,99	99,99	
3/3.2	2023/8.3	1,00						1,00				0,00	0,00	
3/3.2	2023/8.4	31 762,00						31 762,00		31 761,17	31 761,17	100,00	100,00	
3/3.3	2019/56.1	54 463,00	30 000,00	30 000,00	30 000,00	30 000,00		174 463,00	346 077,49	54 386,95	400 464,44	99,86	76,93	
3/3.3	2019/56.2	2 600,00	1 000,00	1 000,00	1 000,00	1 000,00		6 600,00	1 737,73	2 579,18	4 316,91	99,20	51,78	
3/3.3	2019/56.3	4 491,00						4 491,00				0,00	0,00	
3/3.3	2019/56.4	93,00						93,00		92,25	92,25	99,19	99,19	

MUNICÍPIO DE CONSTÂNCIA

(designação da autarquia local)

Período: de 01-01-2023 a 31-12-2023

Euros

Objetivo	Número do Projeto	Designação do Projeto	Forma de Realização	Rubrica Orçamental	Fonte de Financiamento					Datas		Fase de Execução
					RG	RP	UE	EMPR	ND	Início	Fim	
[1]	[2]	[3]	[4]	[5]	[6]	[7]	[8]	[9]	[10]	[11]	[12]	[13]
3/3.3	2019/56.5	Arruamentos - Aquis. Equipamento Básico	O	D6		1 900,00				2023-01-01	2023-12-01	2
3/3.3	2019/57.2	Rede Viária - Outros Bens	O	D2		5 007,29				2019-01-01	2026-12-01	0
3/3.3	2019/58.1	Sinalização de Vias Municipais - Sinais Trânsito	E	D6		18 483,32				2019-01-01	2026-12-01	0
3/3.3	2019/60.1	Ponte Rio Tejo - Aquisição Bens	O	D2		1 653,67				2019-01-01	2026-12-01	0
3/3.3	2019/60.2	Ponte Rio Tejo - Electricidade	O	D2		54 179,07				2019-01-01	2026-12-01	0
3/3.3	2019/61.1	CIMT - Melhoria da Mobilidade no Médio Tejo - Transf. Capital	O	D7.1.1.5		171 558,91				2019-01-01	2026-12-01	1
3/3.3	2019/61.2	CIMT - Melhoria da Mobilidade no Médio Tejo - Transf. Corrente	O	D4.1.1.5		168 945,38				2019-01-01	2026-12-01	0
3/3.3	2019/61.3	CIMT - Concessão Serviço Público Transportes - Transf. Corrente	O	D4.1.1.5		717 060,00				2023-01-01	2030-12-01	0
3/3.3	2019/62.1	Manutenção Barcos - Construção e Beneficiação	O	D6		5 622,71				2019-01-01	2026-12-01	0
3/3.3	2019/62.2	Manutenção Barcos - Conservação e Reparação	O	D2		579,00				2019-01-01	2026-12-01	0
3/3.3	2019/62.3	Manutenção Barcos - Outros Bens	O	D2		4 979,12				2020-01-01	2026-12-01	0
3/3.3	2019/62.4	Manutenção Barcos - Ferramentas e Utensílios	O	D6		2 771,10				2020-01-01	2026-12-01	0
3/3.3	2021/5.1	Req. Rua Principal,Rua Fonte e Rua Hortas Stª Margarida - Construção e Beneficiação	E	D6		5,00				2021-01-01	2026-12-01	0
3/3.3	2021/14.2	Arruamentos Acesso Centro Escolar Montalvo - Construção e Beneficiação	E	D6		306 819,16				2021-01-01	2026-12-01	0
3/3.4	2019/63.1	Aquisição Terrenos - Compra	O	D6		8 000,00				2019-01-01	2026-12-01	0
3/3.4	2019/67.1	Plano Municipal Redução Ruído - Invest. Incorpóreos	O	D6		5,00				2019-01-01	2026-12-01	0
3/3.4	2019/69.1	CIMT - ITI - Desenvolvimento Sistemas Gestão Territorial - Transf. Corrente	O	D4.1.1.5		9 816,45				2019-01-01	2026-12-01	0
3/3.4	2019/69.2	CIMT - ITI - Desenvolvimento Sistemas Gestão Territorial - Transf. Capital	O	D7.1.1.5		11 331,50				2019-01-01	2026-12-01	1
3/3.4	2019/71.1	Rede Iluminação Pública - Beneficiação e Prolongamento	E	D6		36 708,25				2019-01-01	2026-12-01	0
3/3.4	2021/6.2	Desenv. Sist. Gestão Territorial - SIG e Topografia - Aquisição Software Informático	O	D6		74 978,00				2021-01-01	2026-12-01	0
3/3.4	2022/10.1	PRR - Revitalização Zonas Rurais - Outros Trab. Especializados	O	D2			5,00			2022-01-01	2027-12-01	0
3/3.4	2022/13.3	Urbanização da Aldeia - Construção e Beneficiação	E	D6		1,00				2022-01-01	2023-12-01	0
4/4.1	2019/72.1	Centro Ciência Viva de Constância - Transf. Corrente Apoio Funcionamento	O	D4.1.2		485 000,00				2019-01-01	2026-12-01	0
4/4.1	2019/73.1	Associação Casa Memória Camões - Transf. Corrente Apoio Funcionamento	O	D4.1.2		181 150,00				2019-01-01	2026-12-01	0
4/4.1	2019/74.1	Turismo - Prémios, Condecorações e Ofertas	O	D2		500,00				2019-01-01	2026-12-01	0
4/4.1	2019/74.2	Turismo - Mercadorias para Venda	O	D2		4 922,10				2019-01-01	2026-12-01	0
4/4.1	2019/74.3	Turismo - Material de Cultura e Recreio	O	D2		250,00				2019-01-01	2026-12-01	0
4/4.1	2019/74.4	Turismo - Outros Bens	O	D2		466,10				2019-01-01	2026-12-01	0

MUNICÍPIO DE CONSTÂNCIA

(designação da autarquia local)

Período: de 01-01-2023 a 31-12-2023

Euros

Objetivo	Número do Projeto	Montante Previsto							Montante Executado			Nível de Execução Financeira Anual %	Nível de Execução Financeira Global %	
		Ano 2023	Períodos Futuros					Total	Anos Anteriores	Ano 2023	Total			
			Ano 2024	Ano 2025	Ano 2026	Ano 2027	Anos Seguintes							
[1]	[2]	[14]	[15]	[16]	[17]	[18]	[19]	[20]=[14]+...+[19]	[21]	[22]	[23]=[21]+[22]	[24]=[22]/[14]*100	[25]=[23]/([20]+[21])*100	
3/3.3	2019/56.5	1 900,00						1 900,00		1 875,75	1 875,75	98,72	98,72	
3/3.3	2019/57.2		500,00	500,00	500,00	500,00		2 000,00	3 007,29		3 007,29	0,00	60,06	
3/3.3	2019/58.1	4 747,56	2 000,00	2 000,00	2 000,00	2 000,00		12 747,56	5 735,76	3 951,70	9 687,46	83,24	52,41	
3/3.3	2019/60.1		100,00	100,00	100,00	100,00		400,00	1 253,67		1 253,67	0,00	75,81	
3/3.3	2019/60.2	3 851,00	4 000,00	4 000,00	4 000,00	4 000,00		19 851,00	34 328,07	2 802,24	37 130,31	72,77	68,53	
3/3.3	2019/61.1	1 688,00	41 688,00	41 688,00	41 688,00	41 688,00		168 440,00	3 118,91		3 118,91	0,00	1,82	
3/3.3	2019/61.2	57 979,00	15 000,00	15 000,00	15 000,00	15 000,00		117 979,00	50 966,38	57 978,19	108 944,57	100,00	64,49	
3/3.3	2019/61.3		96 950,00	99 240,00	101 473,00	419 397,00		717 060,00				0,00	0,00	
3/3.3	2019/62.1	1,00	1 000,00	1 000,00	1 000,00	1 000,00		4 001,00	1 621,71		1 621,71	0,00	28,84	
3/3.3	2019/62.2	179,00	100,00	100,00	100,00	100,00		579,00				0,00	0,00	
3/3.3	2019/62.3	3 042,00	200,00	200,00	200,00	200,00		3 842,00	1 137,12	863,65	2 000,77	28,39	40,18	
3/3.3	2019/62.4	100,00	100,00	100,00	100,00	100,00		500,00	2 271,10		2 271,10	0,00	81,96	
3/3.3	2021/5.1	1,00	1,00	1,00	1,00	1,00		5,00				0,00	0,00	
3/3.3	2021/14.2	609,00						609,00	306 210,16	608,85	306 819,01	99,98	100,00	
3/3.4	2019/63.1	8 000,00						8 000,00				0,00	0,00	
3/3.4	2019/67.1	1,00	1,00	1,00	1,00	1,00		5,00				0,00	0,00	
3/3.4	2019/69.1	519,55	1 875,00	1 875,00	1 875,00	1 875,00		8 019,55	1 796,90	519,55	2 316,45	100,00	23,60	
3/3.4	2019/69.2	1,00	88,00	88,00	88,00	88,00		353,00	10 978,50		10 978,50	0,00	96,88	
3/3.4	2019/71.1	2 779,00	2 500,00	2 500,00	2 500,00	2 500,00		12 779,00	23 929,25	669,74	24 598,99	24,10	67,01	
3/3.4	2021/6.2	12 986,00	10 332,00	10 332,00	10 332,00	10 332,00		54 314,00	20 664,00	10 332,00	30 996,00	79,56	41,34	
3/3.4	2022/10.1	1,00	1,00	1,00	1,00	1,00		5,00				0,00	0,00	
3/3.4	2022/13.3	1,00						1,00				0,00	0,00	
4/4.1	2019/72.1	55 000,00	55 000,00	55 000,00	55 000,00	55 000,00		275 000,00	210 000,00	55 000,00	265 000,00	100,00	54,64	
4/4.1	2019/73.1	21 250,00	21 250,00	21 250,00	21 250,00	21 250,00		106 250,00	74 900,00	21 250,00	96 150,00	100,00	53,08	
4/4.1	2019/74.1	100,00	100,00	100,00	100,00	100,00		500,00				0,00	0,00	
4/4.1	2019/74.2	353,00	1 000,00	1 000,00	1 000,00	1 000,00		4 353,00	569,10	144,24	713,34	40,86	14,49	
4/4.1	2019/74.3	50,00	50,00	50,00	50,00	50,00		250,00		31,44	31,44	62,88	12,58	
4/4.1	2019/74.4	83,00	50,00	50,00	50,00	50,00		283,00	183,10	82,01	265,11	98,81	56,88	

MUNICÍPIO DE CONSTÂNCIA

(designação da autarquia local)

Período: de 01-01-2023 a 31-12-2023

Euros

Objetivo	Número do Projeto	Designação do Projeto	Forma de Realização	Rubrica Orçamental	Fonte de Financiamento					Datas		Fase de Execução
					RG	RP	UE	EMPR	ND	Início	Fim	
[1]	[2]	[3]	[4]	[5]	[6]	[7]	[8]	[9]	[10]	[11]	[12]	[13]
4/4.1	2019/74.7	Turismo - Outros Trab. Especializados	O	D2		400,00				2019-01-01	2026-12-01	0
4/4.1	2019/131.1	Concurso de Fotografia - Prémios, Condecorações e Ofertas	O	D2		3 000,00				2019-01-01	2026-12-01	0
4/4.2	2019/77.2	PASM - Conhecer Aromas e Sabores da Natureza - Ferramentas e Utensílios	O	D6		1 120,00				2019-01-01	2026-12-01	0
4/4.2	2019/77.3	PASM - Conhecer Aromas e Sabores da Natureza - Outros Trab. Especializados	O	D2		1 200,00				2019-01-01	2026-12-01	0
4/4.2	2019/79.2	Biblioteca Municipal Alexandre O'Neill - Aquisição Equip. Básico	O	D6		29 281,06				2019-01-01	2026-12-01	0
4/4.2	2019/79.3	Biblioteca Municipal Alexandre O'Neill - Refeições	O	D2		424,54				2019-01-01	2026-12-01	0
4/4.2	2019/79.4	Biblioteca Municipal Alexandre O'Neill - Prémios, Condecorações e Ofertas	O	D2		1 219,91				2019-01-01	2026-12-01	0
4/4.2	2019/79.5	Biblioteca Municipal Alexandre O'Neill - Material de Educação Cultura e Recreio	O	D2		4 897,89				2019-01-01	2026-12-01	0
4/4.2	2019/79.6	Biblioteca Municipal Alexandre O'Neill - Outros Bens	O	D2		3 477,94				2019-01-01	2026-12-01	0
4/4.2	2019/79.7	Biblioteca Municipal Alexandre O'Neill - Conservação e Reparação	O	D2		9 415,73				2019-01-01	2026-12-01	0
4/4.2	2019/79.8	Biblioteca Municipal Alexandre O'Neill - Deslocações e Estadas	O	D2		1 200,00				2019-01-01	2026-12-01	0
4/4.2	2019/79.10	Biblioteca Municipal Alexandre O'Neill - Outros Trab. Especializados	O	D2		6 061,62				2019-01-01	2026-12-01	0
4/4.2	2019/79.13	Biblioteca Municipal Alexandre O'Neill - Locação Material Informática	O	D2		4 082,74				2020-01-01	2026-12-01	2
4/4.2	2019/79.14	Biblioteca Municipal Alexandre O'Neill - Assistência Técnica	O	D2		1 292,94				2020-01-01	2026-12-01	0
4/4.2	2019/79.15	Biblioteca Municipal Alexandre O'Neill - Pessoal Regime Tarefa ou Avença	O	D1.1		26 832,00				2021-01-01	2026-12-01	0
4/4.2	2019/79.16	Biblioteca Municipal Alexandre O'Neill -Aquisição de equipamentos Informáticos	O	D6			6 600,00			2019-01-01	2027-12-01	0
4/4.2	2019/80.1	Outras Ativ. Culturais, Recr. e Formativas - Construção/Beneficiação	O	D6		66 818,00				2019-01-01	2026-12-01	0
4/4.2	2019/80.3	Outras Ativ. Culturais, Recr. e Formativas - Aquis. Equipamentos	O	D6		7 114,00				2019-01-01	2026-12-01	0
4/4.2	2019/80.4	Outras Ativ. Culturais, Recr. e Formativas - Refeições	O	D2		2 720,00				2019-01-01	2026-12-01	0
4/4.2	2019/80.5	Outras Ativ. Culturais, Recr. e Formativas - Prémios, Condecorações e Ofertas	O	D2		15 277,68				2019-01-01	2026-12-01	0
4/4.2	2019/80.7	Outras Ativ. Culturais, Recr. e Formativas - Outros Bens	O	D2		6 291,71				2019-01-01	2026-12-01	0
4/4.2	2019/80.8	Outras Ativ. Culturais, Recr. e Formativas - Locação de Bens	O	D2		3 210,40				2019-01-01	2026-12-01	0
4/4.2	2019/80.11	Outras Ativ. Culturais, Recr. e Formativas - Outros Trab. Especializados	O	D2		48 391,62				2019-01-01	2026-12-01	0
4/4.2	2019/80.12	Outras Ativ. Culturais, Recr. e Formativas - Impostos e Taxas	O	D5		4 797,87				2019-01-01	2026-12-01	0
4/4.2	2019/81.2	Festas do Concelho - Nª Srª Boa Viagem - Refeições	O	D2		30 513,02				2019-01-01	2026-12-01	0
4/4.2	2019/81.3	Festas do Concelho - Nª Srª Boa Viagem - Aquisição de Materiais	O	D2		116 336,80				2019-01-01	2026-12-01	0
4/4.2	2019/81.4	Festas do Concelho - Nª Srª Boa Viagem - Ofertas	O	D2		61 847,30				2019-01-01	2026-12-01	0

DPPI - Demonstração de Execução do Plano Plurianual de Investimentos

MUNICÍPIO DE CONSTÂNCIA

(designação da autarquia local)

Período: de 01-01-2023 a 31-12-2023

Euros

Objetivo	Número do Projeto	Montante Previsto							Montante Executado			Nível de Execução Financeira Anual %	Nível de Execução Financeira Global %	
		Ano 2023	Períodos Futuros					Total	Anos Anteriores	Ano 2023	Total			
			Ano 2024	Ano 2025	Ano 2026	Ano 2027	Anos Seguintes							
[1]	[2]	[14]	[15]	[16]	[17]	[18]	[19]	[20]=[14]+...+[19]	[21]	[22]	[23]=[21]+[22]	[24]=[22]/[14]*100	[25]=[23]/([20]+[21])*100	
4/4.1	2019/74.7		100,00	100,00	100,00	100,00		400,00				0,00	0,00	
4/4.1	2019/131.1		750,00	750,00	750,00	750,00		3 000,00				0,00	0,00	
4/4.2	2019/77.2		280,00	280,00	280,00	280,00		1 120,00				0,00	0,00	
4/4.2	2019/77.3		300,00	300,00	300,00	300,00		1 200,00				0,00	0,00	
4/4.2	2019/79.2	1 871,00	5 000,00	5 000,00	5 000,00	5 000,00		21 871,00	7 410,06	1 308,48	8 718,54	69,93	29,78	
4/4.2	2019/79.3		100,00	100,00	100,00	100,00		400,00	24,54		24,54	0,00	5,78	
4/4.2	2019/79.4	223,25	200,00	200,00	200,00	200,00		1 023,25	196,66	153,62	350,28	68,81	28,71	
4/4.2	2019/79.5	742,00	300,00	300,00	300,00	300,00		1 942,00	2 955,89	719,12	3 675,01	96,92	75,03	
4/4.2	2019/79.6	585,00	500,00	500,00	500,00	500,00		2 585,00	892,94	74,64	967,58	12,76	27,82	
4/4.2	2019/79.7		2 000,00	2 000,00	2 000,00	2 000,00		8 000,00	1 415,73		1 415,73	0,00	15,04	
4/4.2	2019/79.8		300,00	300,00	300,00	300,00		1 200,00				0,00	0,00	
4/4.2	2019/79.10	700,00	1 000,00	1 000,00	1 000,00	1 000,00		4 700,00	1 361,62	153,75	1 515,37	21,96	25,00	
4/4.2	2019/79.13	2 156,00	250,00	250,00	250,00	250,00		3 156,00	926,74	2 155,82	3 082,56	99,99	75,50	
4/4.2	2019/79.14	189,00	250,00	250,00	250,00	250,00		1 189,00	103,94	188,81	292,75	99,90	22,64	
4/4.2	2019/79.15	14 172,00						14 172,00	12 660,00	14 171,50	26 831,50	100,00	100,00	
4/4.2	2019/79.16	6 600,00						6 600,00				0,00	0,00	
4/4.2	2019/80.1	66 818,00						66 818,00		54 393,29	54 393,29	81,41	81,41	
4/4.2	2019/80.3	7 114,00						7 114,00		7 109,89	7 109,89	99,94	99,94	
4/4.2	2019/80.4	72,00	500,00	500,00	500,00	500,00		2 072,00	648,00	72,00	720,00	100,00	26,47	
4/4.2	2019/80.5	1 054,00	1 500,00	1 500,00	1 500,00	1 500,00		7 054,00	8 223,68	1 053,24	9 276,92	99,93	60,72	
4/4.2	2019/80.7	1 205,00	1 000,00	1 000,00	1 000,00	1 000,00		5 205,00	1 086,71	1 095,09	2 181,80	90,88	34,68	
4/4.2	2019/80.8	2 743,00						2 743,00	467,40	2 496,90	2 964,30	91,03	92,33	
4/4.2	2019/80.11	8 076,00	5 000,00	5 000,00	5 000,00	5 000,00		28 076,00	20 315,62	8 074,89	28 390,51	99,99	58,67	
4/4.2	2019/80.12	1 191,00	720,00	720,00	720,00	720,00		4 071,00	726,87	1 148,44	1 875,31	96,43	39,09	
4/4.2	2019/81.2	3 225,00	4 000,00	4 000,00	4 000,00	4 000,00		19 225,00	11 288,02	3 225,00	14 513,02	100,00	47,56	
4/4.2	2019/81.3	14 420,00	15 000,00	15 000,00	15 000,00	15 000,00		74 420,00	41 916,80	13 607,83	55 524,63	94,37	47,73	
4/4.2	2019/81.4	11 889,00	10 000,00	10 000,00	10 000,00	10 000,00		51 889,00	9 958,30	11 574,23	21 532,53	97,35	34,82	

MUNICÍPIO DE CONSTÂNCIA

(designação da autarquia local)

Período: de 01-01-2023 a 31-12-2023

Euros

Objetivo	Número do Projeto	Designação do Projeto	Forma de Realização	Rubrica Orçamental	Fonte de Financiamento					Datas		Fase de Execução
					RG	RP	UE	EMPR	ND	Início	Fim	
[1]	[2]	[3]	[4]	[5]	[6]	[7]	[8]	[9]	[10]	[11]	[12]	[13]
4/4.2	2019/81.5	Festas do Concelho - Nª Srª Boa Viagem - Eletricidade	O	D2		7 267,42				2019-01-01	2026-12-01	0
4/4.2	2019/81.7	Festas do Concelho - Nª Srª Boa Viagem - Publicidade	O	D2		35 806,67				2019-01-01	2026-12-01	0
4/4.2	2019/81.9	Festas do Concelho - Nª Srª Boa Viagem - Outros Trab. Especializados	O	D2		1 203 363,22				2019-01-01	2026-12-01	0
4/4.2	2019/81.10	Festas do Concelho - Nª Srª Boa Viagem - Outros Serviços	O	D2		2 175,00				2019-01-01	2026-12-01	0
4/4.2	2019/81.11	Festas do Concelho - Nª Srª Boa Viagem - Impostos e Taxas	O	D5		27 890,99				2019-01-01	2026-12-01	0
4/4.2	2019/81.13	Festas do Concelho - Nª Srª Boa Viagem - Medidas Autoproteção	O	D6		1 495,00				2023-01-01	2027-12-01	6
4/4.2	2019/82.1	Pomonas Camonianas - Refeições	O	D2		7 146,53				2019-01-01	2026-12-01	0
4/4.2	2019/82.2	Pomonas Camonianas - Prémios, Condecorações e Ofertas	O	D2		10 933,50				2019-01-01	2026-12-01	0
4/4.2	2019/82.3	Pomonas Camonianas - Prémios Concurso de Pintura ao Ar Livre	O	D2		9 750,00				2019-01-01	2026-12-01	0
4/4.2	2019/82.4	Pomonas Camonianas - Mercadorias para Venda	O	D2		8 800,64				2019-01-01	2026-12-01	0
4/4.2	2019/82.5	Pomonas Camonianas - Aquisição de Materiais	O	D2		3 203,52				2019-01-01	2026-12-01	0
4/4.2	2019/82.6	Pomonas Camonianas - Publicidade	O	D2		1 511,44				2019-01-01	2026-12-01	0
4/4.2	2019/82.7	Pomonas Camonianas - Vigilância e Segurança	O	D2		8 854,83				2019-01-01	2026-12-01	0
4/4.2	2019/82.8	Pomonas Camonianas - Outros Trab. Especializados	O	D2		34 064,98				2019-01-01	2026-12-01	0
4/4.2	2019/82.9	Pomonas Camonianas - Impostos e Taxas	O	D5		4 166,22				2019-01-01	2026-12-01	0
4/4.2	2019/83.2	Feira do livro - Refeições	O	D2		1 258,00				2019-01-01	2026-12-01	0
4/4.2	2019/83.3	Feira do livro - Prémios, Condecorações e Ofertas	O	D2		174,00				2019-01-01	2026-12-01	0
4/4.2	2019/83.4	Feira do livro - Materiais de Cultura e Recreio	O	D2		2 000,00				2019-01-01	2026-12-01	0
4/4.2	2019/83.5	Feira do livro - Deslocações e Estadas	O	D2		1 650,00				2019-01-01	2026-12-01	0
4/4.2	2019/83.6	Feira do livro - Outros Trab. Especializados	O	D2		15 293,22				2019-01-01	2026-12-01	0
4/4.2	2019/83.7	Feira do Livro - Impostos e Taxas	O	D5		703,00				2019-01-01	2026-12-01	0
4/4.2	2019/84.1	Esplanadas de Leitura - Material de Educação Cultura e Recreio	O	D2		3 346,30				2019-01-01	2026-12-01	0
4/4.2	2019/84.2	Esplanadas de Leitura - Outros Trab. Especializados	O	D2		3 200,00				2019-01-01	2026-12-01	0
4/4.2	2019/84.3	Esplanadas de Leitura - Aquisição de Equipamento Básico	O	D6		2 400,00				2019-01-01	2026-12-01	0
4/4.2	2019/85.1	Concurso Literário Alexandre O' Neill - Prémios, Condecorações e Ofertas	O	D2		7 600,00				2019-01-01	2026-12-01	0
4/4.2	2019/85.2	Concurso Literário Alexandre O' Neill - Outros Trab. Especializados	O	D2		1 700,00				2019-01-01	2026-12-01	0
4/4.2	2019/86.1	Semana da Leitura - Refeições	O	D2		800,00				2019-01-01	2026-12-01	0
4/4.2	2019/86.2	Semana da Leitura - Prémios, Condecorações e Ofertas	O	D2		800,00				2019-01-01	2026-12-01	0
4/4.2	2019/86.3	Semana da Leitura - Deslocações e Estadas	O	D2		800,00				2019-01-01	2026-12-01	0
4/4.2	2019/86.4	Semana da Leitura - Outros Trab. Especializados	O	D2		9 100,00				2019-01-01	2026-12-01	0

MUNICÍPIO DE CONSTÂNCIA

(designação da autarquia local)

Período: de 01-01-2023 a 31-12-2023

Euros

Objetivo	Número do Projeto	Montante Previsto							Montante Executado			Nível de Execução Financeira Anual %	Nível de Execução Financeira Global %	
		Ano 2023	Períodos Futuros					Total	Anos Anteriores	Ano 2023	Total			
			Ano 2024	Ano 2025	Ano 2026	Ano 2027	Anos Seguintes							
[1]	[2]	[14]	[15]	[16]	[17]	[18]	[19]	[20]=[14]+...+[19]	[21]	[22]	[23]=[21]+[22]	[24]=[22]/[14]*100	[25]=[23]/([20]+[21])*100	
4/4.2	2019/81.5	1 737,00	1 000,00	1 000,00	1 000,00	1 000,00		5 737,00	1 530,42	1 736,31	3 266,73	99,96	44,95	
4/4.2	2019/81.7	5 977,00	5 000,00	5 000,00	5 000,00	5 000,00		25 977,00	9 829,67	5 976,57	15 806,24	99,99	44,14	
4/4.2	2019/81.9	210 107,00	185 000,00	185 000,00	185 000,00	185 000,00		950 107,00	253 256,22	210 106,56	463 362,78	100,00	38,51	
4/4.2	2019/81.10	175,00	500,00	500,00	500,00	500,00		2 175,00		174,90	174,90	99,94	8,04	
4/4.2	2019/81.11	4 469,00	4 000,00	4 000,00	4 000,00	4 000,00		20 469,00	7 421,99	4 468,22	11 890,21	99,98	42,63	
4/4.2	2019/81.13	1 495,00						1 495,00		1 494,45	1 494,45	99,96	99,96	
4/4.2	2019/82.1	775,00	1 000,00	1 000,00	1 000,00	1 000,00		4 775,00	2 371,53	775,00	3 146,53	100,00	44,03	
4/4.2	2019/82.2	3 672,00	500,00	500,00	500,00	500,00		5 672,00	5 261,50	3 671,50	8 933,00	99,99	81,70	
4/4.2	2019/82.3	1 250,00	1 500,00	1 500,00	1 500,00	1 500,00		7 250,00	2 500,00	1 250,00	3 750,00	100,00	38,46	
4/4.2	2019/82.4	1 260,00	1 200,00	1 200,00	1 200,00	1 200,00		6 060,00	2 740,64	1 259,01	3 999,65	99,92	45,45	
4/4.2	2019/82.5	134,00	500,00	500,00	500,00	500,00		2 134,00	1 069,52	133,20	1 202,72	99,40	37,54	
4/4.2	2019/82.6		200,00	200,00	200,00	200,00		800,00	711,44		711,44	0,00	47,07	
4/4.2	2019/82.7	615,00	1 500,00	1 500,00	1 500,00	1 500,00		6 615,00	2 239,83	615,00	2 854,83	100,00	32,24	
4/4.2	2019/82.8	4 106,00	6 000,00	6 000,00	6 000,00	6 000,00		28 106,00	5 958,98	4 106,00	10 064,98	100,00	29,55	
4/4.2	2019/82.9	442,00	500,00	500,00	500,00	500,00		2 442,00	1 724,22	442,00	2 166,22	100,00	51,99	
4/4.2	2019/83.2		300,00	300,00	300,00	300,00		1 200,00	58,00		58,00	0,00	4,61	
4/4.2	2019/83.3	174,00						174,00		173,10	173,10	99,48	99,48	
4/4.2	2019/83.4		500,00	500,00	500,00	500,00		2 000,00				0,00	0,00	
4/4.2	2019/83.5		400,00	400,00	400,00	400,00		1 600,00	50,00		50,00	0,00	3,03	
4/4.2	2019/83.6	6 513,00	2 000,00	2 000,00	2 000,00	2 000,00		14 513,00	780,22	6 333,00	7 113,22	97,24	46,51	
4/4.2	2019/83.7	550,00						550,00	153,00	460,00	613,00	83,64	87,20	
4/4.2	2019/84.1		800,00	800,00	800,00	800,00		3 200,00	146,30		146,30	0,00	4,37	
4/4.2	2019/84.2		800,00	800,00	800,00	800,00		3 200,00				0,00	0,00	
4/4.2	2019/84.3		600,00	600,00	600,00	600,00		2 400,00				0,00	0,00	
4/4.2	2019/85.1	1 120,00	1 120,00	1 120,00	1 120,00	1 120,00		5 600,00	2 000,00	800,00	2 800,00	71,43	36,84	
4/4.2	2019/85.2	300,00	300,00	300,00	300,00	300,00		1 500,00	200,00		200,00	0,00	11,76	
4/4.2	2019/86.1		200,00	200,00	200,00	200,00		800,00				0,00	0,00	
4/4.2	2019/86.2		200,00	200,00	200,00	200,00		800,00				0,00	0,00	
4/4.2	2019/86.3		200,00	200,00	200,00	200,00		800,00				0,00	0,00	
4/4.2	2019/86.4	1 100,00	2 000,00	2 000,00	2 000,00	2 000,00		9 100,00		1 100,00	1 100,00	100,00	12,09	

MUNICÍPIO DE CONSTÂNCIA

(designação da autarquia local)

Período: de 01-01-2023 a 31-12-2023

Euros

Objetivo	Número do Projeto	Designação do Projeto	Forma de Realização	Rubrica Orçamental	Fonte de Financiamento					Datas		Fase de Execução
					RG	RP	UE	EMPR	ND	Início	Fim	
[1]	[2]	[3]	[4]	[5]	[6]	[7]	[8]	[9]	[10]	[11]	[12]	[13]
4/4.2	2019/87.1	Concurso Concelhio de Leitura - Prémios, Condecorações e Ofertas	O	D2		1 456,14				2019-01-01	2026-12-01	0
4/4.2	2019/87.2	Concurso Concelhio de Leitura - Outros Trab. Especializados	O	D2		800,00				2019-01-01	2026-12-01	0
4/4.2	2019/89.1	Museu dos Rios e Artes Marítimas - Prémios, Condecorações e Ofertas	O	D2		2 316,96				2019-01-01	2026-12-01	0
4/4.2	2019/89.2	Museu dos Rios e Artes Marítimas - Materiais de Cultura e Recreio	O	D2		1 833,24				2019-01-01	2026-12-01	0
4/4.2	2019/89.3	Museu dos Rios e Artes Marítimas - Outros Bens	O	D2		3 071,85				2019-01-01	2026-12-01	0
4/4.2	2019/89.6	Museu dos Rios e Artes Marítimas - Outros Trab. Especializados	O	D2		24 818,65				2019-01-01	2026-12-01	0
4/4.2	2019/89.8	Museu dos Rios e Artes Marítimas - Equipamento Básico	O	D6		855,04				2020-01-01	2026-12-01	0
4/4.2	2019/89.9	Museu dos Rios e Artes Marítimas - Locação de Material Informática	O	D2		13 819,24				2022-01-01	2026-12-01	1
4/4.2	2019/89.10	Museu dos Rios e Artes Marítimas - Mercadorias para venda	O	D2		299,40				2022-01-01	2026-12-01	0
4/4.2	2019/90.1	Jornadas Europeias do Património - Prémios, Condecorações e Ofertas	O	D2		265,53				2019-01-01	2026-12-01	0
4/4.2	2019/93.4	CIMT - Programação Cultural em Rede "Caminhos" - Impostos e Taxas	O	D5		115,31	653,42			2019-01-01	2026-12-01	0
4/4.2	2019/95.1	Celebração do 25 de Abril - Artifícios	O	D2		4 030,00				2019-01-01	2026-12-01	0
4/4.2	2019/95.2	Celebração do 25 de Abril - Prémios, Condecorações e Ofertas	O	D2		361,00				2019-01-01	2026-12-01	0
4/4.2	2019/95.3	Celebração do 25 de Abril - Outros Trab. Especializados	O	D2		7 622,00				2019-01-01	2026-12-01	0
4/4.2	2019/95.4	Celebração do 25 de Abril - Impostos e Taxas	O	D5		751,02				2019-01-01	2026-12-01	0
4/4.2	2019/114.1	Natal - Materiais	O	D2		2 144,28				2019-01-01	2026-12-01	0
4/4.2	2019/114.2	Natal - Publicidade	O	D2		5 842,69				2019-01-01	2026-12-01	0
4/4.2	2019/114.3	Natal - Outros Trab. Especializados	O	D2		46 008,50				2019-01-01	2026-12-01	0
4/4.2	2019/114.4	Natal - Impostos e Taxas	O	D5		3 218,24				2019-01-01	2026-12-01	0
4/4.2	2019/114.5	Natal - Prémios, Condecorações e Ofertas	O	D2		3 533,09				2022-01-01	2026-12-01	0
4/4.2	2019/114.6	Natal - Locação de Outros Bens	O	D2		4 000,00				2022-01-01	2027-12-01	0
4/4.2	2019/114.8	Natal - Alimentação Refeições Confecionadas	O	D2		683,00				2019-01-01	2026-12-01	6
4/4.2	2019/114.9	Natal - Aquisição Equipamento Básico	O	D6		565,00				2019-01-01	2028-12-01	6
4/4.2	2020/13.4	Cantos e Contos no Museu - Outrios Trab. Especializados	O	D2		4 060,00				2020-01-01	2026-12-01	0
4/4.2	2020/16.2	PDR2020 - Renovação de Aldeias - Seminários, Exposições e Similares	O	D2		0,20	0,78			2020-01-01	2026-12-01	0
4/4.2	2020/16.3	PDR2020 - Renovação de Aldeias - Outros Trab. Especializados	O	D2		1 558,14	6 232,57			2020-01-01	2026-12-01	0
4/4.2	2020/16.5	PDR2020 - Renovação de Aldeias - Outros Bens	O	D2		287,88	1 151,53			2021-01-01	2026-12-01	1
4/4.2	2020/16.6	PDR2020 - Renovação de Aldeias - Sinalética Itinerários Paisagísticos e Ambientais	O	D6		1 931,60	7 726,40			2022-01-01	2027-12-01	6

DPPI - Demonstração de Execução do Plano Plurianual de Investimentos

MUNICÍPIO DE CONSTÂNCIA

Período: de 01-01-2023 a 31-12-2023

(designação da autarquia local)

Euros

Objetivo	Número do Projeto	Montante Previsto							Montante Executado			Nível de Execução Financeira Anual %	Nível de Execução Financeira Global %	
		Ano 2023	Períodos Futuros					Total	Anos Anteriores	Ano 2023	Total			
			Ano 2024	Ano 2025	Ano 2026	Ano 2027	Anos Seguintes							
[1]	[2]	[14]	[15]	[16]	[17]	[18]	[19]	[20]=[14]+...+[19]	[21]	[22]	[23]=[21]+[22]	[24]=[22]/[14]*100	[25]=[23]/([20]+[21])*100	
4/4.2	2019/87.1	78,00	300,00	300,00	300,00	300,00		1 278,00	178,14	77,90	256,04	99,87	17,58	
4/4.2	2019/87.2		200,00	200,00	200,00	200,00		800,00				0,00	0,00	
4/4.2	2019/89.1	1 425,00	150,00	150,00	150,00	150,00		2 025,00	291,96	1 152,36	1 444,32	80,87	62,34	
4/4.2	2019/89.2	310,00	300,00	300,00	300,00	300,00		1 510,00	323,24	276,60	599,84	89,23	32,72	
4/4.2	2019/89.3	500,00	346,00	346,00	346,00	346,00		1 884,00	1 187,85	306,65	1 494,50	61,33	48,65	
4/4.2	2019/89.6	5 048,00	4 500,00	4 500,00	4 500,00	4 500,00		23 048,00	1 770,65	5 040,00	6 810,65	99,84	27,44	
4/4.2	2019/89.8	150,00	150,00	150,00	150,00	150,00		750,00	105,04		105,04	0,00	12,28	
4/4.2	2019/89.9	2 401,00	2 300,00	2 300,00	2 300,00	2 300,00		11 601,00	2 218,24	2 398,50	4 616,74	99,90	33,41	
4/4.2	2019/89.10	50,00	50,00	50,00	50,00	50,00		250,00	49,40		49,40	0,00	16,50	
4/4.2	2019/90.1	40,00	40,00	40,00	40,00	40,00		200,00	65,53	37,24	102,77	93,10	38,70	
4/4.2	2019/93.4	80,00						80,00	688,73	80,00	768,73	100,00	100,00	
4/4.2	2019/95.1	431,00	500,00	500,00	500,00	500,00		2 431,00	1 599,00	430,50	2 029,50	99,88	50,36	
4/4.2	2019/95.2	31,00						31,00	330,00		330,00	0,00	91,41	
4/4.2	2019/95.3	3 260,00	500,00	500,00	500,00	500,00		5 260,00	2 362,00	3 259,50	5 621,50	99,98	73,75	
4/4.2	2019/95.4	239,00	100,00	100,00	100,00	100,00		639,00	112,02	238,92	350,94	99,97	46,73	
4/4.2	2019/114.1	1 205,00	100,00	100,00	100,00	100,00		1 605,00	539,28	1 204,71	1 743,99	99,98	81,33	
4/4.2	2019/114.2	1 000,00	1 000,00	1 000,00	1 000,00	1 000,00		5 000,00	842,69	354,24	1 196,93	35,42	20,49	
4/4.2	2019/114.3	15 526,00	5 000,00	5 000,00	5 000,00	5 000,00		35 526,00	10 482,50	8 717,50	19 200,00	56,15	41,73	
4/4.2	2019/114.4	1 700,00	200,00	200,00	200,00	200,00		2 500,00	718,24	588,50	1 306,74	34,62	40,60	
4/4.2	2019/114.5	2 500,00	250,00	250,00	250,00	250,00		3 500,00	33,09	1 024,31	1 057,40	40,97	29,93	
4/4.2	2019/114.6	800,00	800,00	800,00	800,00	800,00		4 000,00				0,00	0,00	
4/4.2	2019/114.8	683,00						683,00		299,00	299,00	43,78	43,78	
4/4.2	2019/114.9	565,00						565,00		563,61	563,61	99,75	99,75	
4/4.2	2020/13.4	560,00	600,00	600,00	600,00	600,00		2 960,00	1 100,00	560,00	1 660,00	100,00	40,89	
4/4.2	2020/16.2	0,98						0,98				0,00	0,00	
4/4.2	2020/16.3	4 919,00						4 919,00	2 871,71	4 918,40	7 790,11	99,99	99,99	
4/4.2	2020/16.5	1,00						1,00	1 438,41		1 438,41	0,00	99,93	
4/4.2	2020/16.6	9 658,00						9 658,00		9 657,96	9 657,96	100,00	100,00	

MUNICÍPIO DE CONSTÂNCIA

(designação da autarquia local)

Período: de 01-01-2023 a 31-12-2023

Euros

Objetivo	Número do Projeto	Designação do Projeto	Forma de Realização	Rubrica Orçamental	Fonte de Financiamento					Datas		Fase de Execução
					RG	RP	UE	EMPR	ND	Início	Fim	
[1]	[2]	[3]	[4]	[5]	[6]	[7]	[8]	[9]	[10]	[11]	[12]	[13]
4/4.2	2021/9.1	Encontro Usos e Práticas Tradicionais das Plantas - Ofertas	O	D2		786,78				2021-01-01	2026-12-01	0
4/4.2	2021/9.4	Encontro Usos e Práticas Tradicionais das Plantas - Outros Trab. Especializados	O	D2		2 457,50				2021-01-01	2026-12-01	0
4/4.2	2021/9.5	Encontro Usos e Práticas Tradicionais das Plantas - Outros bens	O	D2		960,02				2022-01-01	2026-12-01	0
4/4.2	2021/10.3	CIMT - Caminhos Literários - Botto, Camões, Gil Vicente... - Outros Trab. Especializados	O	D2			97 605,20			2021-01-01	2026-12-01	0
4/4.2	2021/10.5	CIMT - Caminhos Literários - Botto, Camões, Gil Vicente... - Investimentos Incorpóreos	O	D6		3 654,00				2021-01-01	2026-12-01	0
4/4.2	2021/13.2	Cineteatro Municipal - Aquisição de Equipamento Básico	O	D6		16 290,65				2021-01-01	2026-12-01	0
4/4.2	2021/13.5	Cineteatro Municipal - Material de Cultura e Recreio	O	D2		4 000,00				2023-01-01	2027-12-01	0
4/4.2	2021/13.6	Cineteatro Municipal - Trabalhos Especializados	O	D2		64 977,00				2023-01-01	2027-12-01	2
4/4.2	2021/13.7	Cineteatro Municipal - Impostos e Taxas	O	D5		10 000,00				2021-01-01	2027-12-01	0
4/4.2	2021/17.1	Arquivo Municipal - Aquisição de Equipamento básico	O	D6		4 000,00				2021-01-01	2026-12-01	0
4/4.2	2021/17.2	Arquivo Municipal - Outros bens	O	D2		2 087,00				2021-01-01	2026-12-01	0
4/4.2	2021/17.3	Arquivo Municipal - Conservação e Reparação	O	D2		400,00				2021-01-01	2026-12-01	0
4/4.2	2021/18.1	Arquivo Municipal - Serviço Educativo - Prémios, Condecorações e Ofertas	O	D2		800,00				2021-01-01	2026-12-01	0
4/4.2	2021/18.2	Arquivo Municipal - Serviço Educativo - Material de Educação Cultura e Recreio	O	D2		800,00				2021-01-01	2026-12-01	0
4/4.2	2021/18.3	Arquivo Municipal - Serviço Educativo - Deslocações e Estadas	O	D2		400,00				2021-01-01	2026-12-01	0
4/4.2	2021/18.4	Arquivo Municipal - Serviço Educativo - Outros Trab. Especializados	O	D2		400,00				2021-01-01	2026-12-01	0
4/4.2	2021/19.1	Arquivo Municipal - Jornadas da História Local - Prémios, Condecorações e Ofertas	O	D2		400,00				2021-01-01	2026-12-01	0
4/4.2	2021/19.2	Arquivo Municipal - Jornadas da História Local - Material de Educação, Cultura e Recreio	O	D2		400,00				2021-01-01	2026-12-01	0
4/4.2	2021/19.3	Arquivo Municipal - Jornadas da História Local - Deslocações e Estadas	O	D2		400,00				2021-01-01	2026-12-01	0
4/4.2	2021/19.4	Arquivo Municipal - Jornadas da História Local - Outros Trab. Especializados	O	D2		400,00				2021-01-01	2026-12-01	0
4/4.2	2022/3.1	A Praça ConVida - Refeições	O	D2		2 000,00				2022-01-01	2026-12-01	0
4/4.2	2022/3.2	A Praça ConVida - Prémios, Conderações e Ofertas	O	D2		16 345,95				2022-01-01	2026-12-01	0
4/4.2	2022/3.3	A Praça ConVida - Outros Trab. Especializados	O	D2		115 744,50				2022-01-01	2026-12-01	0
4/4.2	2022/3.5	A Praça ConVida - Impostos e Taxas	O	D5		9 932,74				2022-01-01	2026-12-01	0
4/4.2	2022/3.6	A Praça ConVida - Eletricidade	O	D2		4 000,00				2022-01-01	2027-12-01	0
4/4.2	2022/3.8	A Praça ConVida - Outros Bens	O	D2		131,00				2023-01-01	2027-12-01	6
4/4.3	2019/98.1	Parque Ambiental de Santa Margarida - Construção/Beneficiação de Instalações	O	D6		166 357,91				2019-01-01	2026-12-01	0

MUNICÍPIO DE CONSTÂNCIA

(designação da autarquia local)

Período: de 01-01-2023 a 31-12-2023

Euros

Objetivo	Número do Projeto	Montante Previsto							Montante Executado			Nível de Execução Financeira Anual %	Nível de Execução Financeira Global %	
		Ano 2023	Períodos Futuros					Total	Anos Anteriores	Ano 2023	Total			
			Ano 2024	Ano 2025	Ano 2026	Ano 2027	Anos Seguintes							
[1]	[2]	[14]	[15]	[16]	[17]	[18]	[19]	[20]=[14]+...+[19]	[21]	[22]	[23]=[21]+[22]	[24]=[22]/[14]*100	[25]=[23]/([20]+[21])*100	
4/4.2	2021/9.1		150,00	150,00	150,00	150,00		600,00	186,78		186,78	0,00	23,74	
4/4.2	2021/9.4		350,00	350,00	350,00	350,00		1 400,00	1 057,50		1 057,50	0,00	43,03	
4/4.2	2021/9.5		200,00	200,00	200,00	200,00		800,00	160,02		160,02	0,00	16,67	
4/4.2	2021/10.3	1,00						1,00	97 604,20		97 604,20	0,00	100,00	
4/4.2	2021/10.5	3 654,00						3 654,00				0,00	0,00	
4/4.2	2021/13.2	532,00	1 000,00	1 000,00	1 000,00	1 000,00		4 532,00	11 758,65	531,85	12 290,50	99,97	75,45	
4/4.2	2021/13.5		1 000,00	1 000,00	1 000,00	1 000,00		4 000,00				0,00	0,00	
4/4.2	2021/13.6	577,00	16 100,00	16 100,00	16 100,00	16 100,00		64 977,00		576,75	576,75	99,96	0,89	
4/4.2	2021/13.7		2 500,00	2 500,00	2 500,00	2 500,00		10 000,00				0,00	0,00	
4/4.2	2021/17.1		1 000,00	1 000,00	1 000,00	1 000,00		4 000,00				0,00	0,00	
4/4.2	2021/17.2	87,00	500,00	500,00	500,00	500,00		2 087,00		86,10	86,10	98,97	4,13	
4/4.2	2021/17.3		100,00	100,00	100,00	100,00		400,00				0,00	0,00	
4/4.2	2021/18.1		200,00	200,00	200,00	200,00		800,00				0,00	0,00	
4/4.2	2021/18.2		200,00	200,00	200,00	200,00		800,00				0,00	0,00	
4/4.2	2021/18.3		100,00	100,00	100,00	100,00		400,00				0,00	0,00	
4/4.2	2021/18.4		100,00	100,00	100,00	100,00		400,00				0,00	0,00	
4/4.2	2021/19.1		100,00	100,00	100,00	100,00		400,00				0,00	0,00	
4/4.2	2021/19.2		100,00	100,00	100,00	100,00		400,00				0,00	0,00	
4/4.2	2021/19.3		100,00	100,00	100,00	100,00		400,00				0,00	0,00	
4/4.2	2021/19.4		100,00	100,00	100,00	100,00		400,00				0,00	0,00	
4/4.2	2022/3.1		500,00	500,00	500,00	500,00		2 000,00				0,00	0,00	
4/4.2	2022/3.2	3 727,00	2 500,00	2 500,00	2 500,00	2 500,00		13 727,00	2 618,95	3 722,00	6 340,95	99,87	38,79	
4/4.2	2022/3.3	9 806,00	25 000,00	25 000,00	25 000,00	25 000,00		109 806,00	5 938,50	9 129,50	15 068,00	93,10	13,02	
4/4.2	2022/3.5	1 051,00	2 000,00	2 000,00	2 000,00	2 000,00		9 051,00	881,74	1 051,00	1 932,74	100,00	19,46	
4/4.2	2022/3.6		1 000,00	1 000,00	1 000,00	1 000,00		4 000,00				0,00	0,00	
4/4.2	2022/3.8	131,00						131,00		130,05	130,05	99,27	99,27	
4/4.3	2019/98.1	1 298,02	10 000,00	10 000,00	10 000,00	10 000,00		41 298,02	125 059,89		125 059,89	0,00	75,18	

MUNICÍPIO DE CONSTÂNCIA

(designação da autarquia local)

Período: de 01-01-2023 a 31-12-2023

Euros

Objetivo	Número do Projeto	Designação do Projeto	Forma de Realização	Rubrica Orçamental	Fonte de Financiamento					Datas		Fase de Execução
					RG	RP	UE	EMPR	ND	Início	Fim	
[1]	[2]	[3]	[4]	[5]	[6]	[7]	[8]	[9]	[10]	[11]	[12]	[13]
4/4.3	2019/98.2	Parque Ambiental de Santa Margarida - Conservação e Reparação de Instalações	O	D2		21 489,50				2019-01-01	2026-12-01	0
4/4.3	2019/98.3	Parque Ambiental de Santa Margarida - Aquisição de Equipamentos	O	D6		63 415,83				2019-01-01	2026-12-01	0
4/4.3	2019/98.4	Parque Ambiental de Santa Margarida - Mercadorias para Venda	O	D2		7 851,00				2019-01-01	2026-12-01	0
4/4.3	2019/98.5	Parque Ambiental de Santa Margarida - Higiene e Limpeza	O	D2		1 377,75				2019-01-01	2026-12-01	0
4/4.3	2019/98.6	Parque Ambiental de Santa Margarida - Material de Educação Cultura e Recreio	O	D2		416,00				2019-01-01	2026-12-01	0
4/4.3	2019/98.7	Parque Ambiental de Santa Margarida - Publicidade	O	D2		1 344,16				2019-01-01	2026-12-01	0
4/4.3	2019/98.8	Parque Ambiental de Santa Margarida - Outros Trab. Especializados	O	D2		4 698,40				2019-01-01	2026-12-01	0
4/4.3	2019/98.9	Parque Ambiental de Santa Margarida - Produtos Químicos	O	D2		1 244,28				2019-01-01	2026-12-01	0
4/4.3	2019/98.10	Parque Ambiental de Santa Margarida - Material Educ. Cult. Recr. - Crisálidas	O	D2		58 377,67				2019-01-01	2026-12-01	0
4/4.3	2019/98.11	Parque Ambiental de Santa Margarida - Deslocações e Estadas	O	D2		2 000,00				2019-01-01	2026-12-01	0
4/4.3	2019/98.12	Parque Ambiental de Santa Margarida - Locação Material Informática	O	D2		888,00				2019-01-01	2026-12-01	0
4/4.3	2019/98.13	Parque Ambiental de Santa Margarida - Outros Bens	O	D2		16 745,16				2020-01-01	2026-12-01	0
4/4.3	2019/102.5	Provere - Grande Rota do Zezere GR 233 - conservação e reparação	O	D2		6 000,00				2019-01-01	2027-12-01	0
4/4.3	2019/103.1	Prog. Ação Produtos Turísticos Médio Tejo - Publicidade	O	D2		416,49	2 360,11			2019-01-01	2026-12-01	0
4/4.3	2019/104.1	CIMT - Rotas e Percursos no Médio Tejo - Implementação	O	D6		21,37	121,08			2019-01-01	2026-12-01	0
4/4.3	2019/104.3	CIMT - Rotas e Percursos no Médio Tejo - Outros Trab. Especializados	O	D2		501,30	2 840,70			2023-01-01	2026-12-01	0
4/4.3	2019/105.2	CIMT - Afirmação Territorial do Médio Tejo - Transf. Corrente	O	D4.1.1.5		41 347,38				2019-01-01	2026-12-01	0
4/4.3	2019/150.2	Praia Fluvial Zêzere - Outras Construções	E	D6		54 608,87				2022-01-01	2026-12-01	0
4/4.3	2019/150.3	Praia Fluvial Zêzere - Aquisição de Equipamentos	O	D6		19 220,97				2022-01-01	2026-12-01	0
4/4.3	2019/150.4	Praia Fluvial Zêzere - Trabalhos Especializados	O	D2		146 122,75				2022-01-01	2026-12-01	0
4/4.3	2019/150.5	Praia Fluvial Zêzere - Impostos e Taxas	O	D5		12 152,43				2022-01-01	2026-12-01	0
4/4.3	2019/150.6	Praia Fluvial Zêzere - Outros bens	O	D2		230 024,80				2022-01-01	2026-12-01	0
4/4.3	2019/150.7	Praia Fluvial Zêzere - Prémios, condecorações e ofertas	O	D2		1 117,50				2022-01-01	2026-12-01	0
4/4.3	2019/155.2	PASM - Feira da Primavera - Outros Trab. Especializados	O	D2		1 200,00				2019-01-01	2026-12-01	0
4/4.3	2020/18.1	O Extraordinário Caminho das Árvores Biblioteca - Aquisição de Equipamentos	O	D6		800,00				2020-01-01	2026-12-01	0
4/4.3	2020/18.2	O Extraordinário Caminho das Árvores Biblioteca - Outros Bens	O	D2		800,00				2020-01-01	2026-12-01	0
4/4.3	2020/18.4	O Extraordinário Caminho das Árvores Biblioteca - Publicidade	O	D2		400,00				2020-01-01	2026-12-01	0

MUNICÍPIO DE CONSTÂNCIA

Período: de 01-01-2023 a 31-12-2023

(designação da autarquia local)

Euros

Objetivo	Número do Projeto	Montante Previsto							Montante Executado			Nível de Execução Financeira Anual %	Nível de Execução Financeira Global %	
		Ano 2023	Períodos Futuros					Total	Anos Anteriores	Ano 2023	Total			
			Ano 2024	Ano 2025	Ano 2026	Ano 2027	Anos Seguintes							
[1]	[2]	[14]	[15]	[16]	[17]	[18]	[19]	[20]=[14]+...+[19]	[21]	[22]	[23]=[21]+[22]	[24]=[22]/[14]*100	[25]=[23]/([20]+[21])*100	
4/4.3	2019/98.2	444,00	5 000,00	5 000,00	5 000,00	5 000,00		20 444,00	1 045,50		1 045,50	0,00	4,87	
4/4.3	2019/98.3	9 390,00	10 000,00	10 000,00	10 000,00	10 000,00		49 390,00	14 025,83	9 278,47	23 304,30	98,81	36,75	
4/4.3	2019/98.4	5 851,00	500,00	500,00	500,00	500,00		7 851,00		3 882,01	3 882,01	66,35	49,45	
4/4.3	2019/98.5		250,00	250,00	250,00	250,00		1 000,00	377,75		377,75	0,00	27,42	
4/4.3	2019/98.6	16,00	100,00	100,00	100,00	100,00		416,00		15,24	15,24	95,25	3,66	
4/4.3	2019/98.7		300,00	300,00	300,00	300,00		1 200,00	144,16		144,16	0,00	10,72	
4/4.3	2019/98.8	596,00	500,00	500,00	500,00	500,00		2 596,00	2 102,40	595,20	2 697,60	99,87	57,42	
4/4.3	2019/98.9		300,00	300,00	300,00	300,00		1 200,00	44,28		44,28	0,00	3,56	
4/4.3	2019/98.10	9 219,00	8 000,00	8 000,00	8 000,00	8 000,00		41 219,00	17 158,67	9 217,08	26 375,75	99,98	45,18	
4/4.3	2019/98.11		500,00	500,00	500,00	500,00		2 000,00				0,00	0,00	
4/4.3	2019/98.12		222,00	222,00	222,00	222,00		888,00				0,00	0,00	
4/4.3	2019/98.13	2 500,00	2 500,00	2 500,00	2 500,00	2 500,00		12 500,00	4 245,16	1 340,68	5 585,84	53,63	33,36	
4/4.3	2019/102.5		1 500,00	1 500,00	1 500,00	1 500,00		6 000,00				0,00	0,00	
4/4.3	2019/103.1	1,00	1,00	1,00	1,00	1,00		5,00	2 771,60		2 771,60	0,00	99,82	
4/4.3	2019/104.1	1,00						1,00	141,45		141,45	0,00	99,30	
4/4.3	2019/104.3	3 342,00						3 342,00		3 341,91	3 341,91	100,00	100,00	
4/4.3	2019/105.2	3 530,00	6 762,00	6 762,00	6 762,00	6 762,00		30 578,00	10 769,38	3 529,81	14 299,19	99,99	34,58	
4/4.3	2019/150.2	14 046,00	10 000,00	10 000,00	10 000,00	10 000,00		54 046,00	562,87	14 045,04	14 607,91	99,99	26,75	
4/4.3	2019/150.3	4 100,00	2 500,00	2 500,00	2 500,00	2 500,00		14 100,00	5 120,97	4 043,50	9 164,47	98,62	47,68	
4/4.3	2019/150.4	20 962,00	26 000,00	26 000,00	26 000,00	26 000,00		124 962,00	21 160,75	20 861,13	42 021,88	99,52	28,76	
4/4.3	2019/150.5	78,00	2 415,00	2 415,00	2 415,00	2 415,00		9 738,00	2 414,43	78,00	2 492,43	100,00	20,51	
4/4.3	2019/150.6	29 220,00	40 000,00	40 000,00	40 000,00	40 000,00		189 220,00	40 804,80	29 218,73	70 023,53	100,00	30,44	
4/4.3	2019/150.7	135,00						135,00	982,50	135,00	1 117,50	100,00	100,00	
4/4.3	2019/155.2		300,00	300,00	300,00	300,00		1 200,00				0,00	0,00	
4/4.3	2020/18.1		200,00	200,00	200,00	200,00		800,00				0,00	0,00	
4/4.3	2020/18.2		200,00	200,00	200,00	200,00		800,00				0,00	0,00	
4/4.3	2020/18.4		100,00	100,00	100,00	100,00		400,00				0,00	0,00	

MUNICÍPIO DE CONSTÂNCIA

(designação da autarquia local)

Período: de 01-01-2023 a 31-12-2023

Euros

Objetivo	Número do Projeto	Designação do Projeto	Forma de Realização	Rubrica Orçamental	Fonte de Financiamento					Datas		Fase de Execução
					RG	RP	UE	EMPR	ND	Início	Fim	
[1]	[2]	[3]	[4]	[5]	[6]	[7]	[8]	[9]	[10]	[11]	[12]	[13]
4/4.3	2020/18.5	O Extraordinário Caminho das Árvores Biblioteca - Outros Trab. Especializados	O	D2		3 801,10				2020-01-01	2026-12-01	0
4/4.3	2020/19.1	Estação de Anilhagem de Aves Silvestres - Outros Bens	O	D2		800,00				2020-01-01	2026-12-01	0
4/4.3	2020/19.2	Estação de Anilhagem de Aves Silvestres - Publicidade	O	D2		400,00				2020-01-01	2026-12-01	0
4/4.3	2020/19.3	Estação de Anilhagem de Aves Silvestres - Outros Trab. Especializados	O	D2		4 000,00				2020-01-01	2026-12-01	0
4/4.3	2021/7.1	PASM - Parque Ambiental de Santa Margarida - Jardim Árabe - Estudos e projetos	O	D6		1,00				2021-01-01	2026-12-01	0
4/4.3	2022/9.1	Territórios Sustentáveis - Gestão Efic. Rec. Nat. - Outros Trab. Especializados	O	D2		0,75	4,25			2022-01-01	2027-12-01	0
4/4.4	2019/108.1	Associativismo - Transf. Capital Apoio à Realização Investimentos	O	D7.1.2		88 858,51				2019-01-01	2026-12-01	0
4/4.4	2019/108.2	Associativismo - Transf. Corrente Apoio Desenv. Atividades	O	D4.1.2		354 610,98				2019-01-01	2026-12-01	0
5/5.1	2019/109.4	Espaço do Cidadão - Material de Escritorio	O	D2		2 829,36				2019-01-01	2026-12-01	0
5/5.1	2019/109.6	Espaço do Cidadão - Comunicações	O	D2		4 779,35				2019-01-01	2026-12-01	0
5/5.1	2022/11.1	PRR - Loja do Cidadão - Outros Trab. Especializados	O	D2			5,00			2022-01-01	2027-12-01	0
5/5.1	2022/11.2	PRR - Loja do Cidadão - Beneficiação Edifícios	E	D6			1,00			2022-01-01	2027-12-01	0
5/5.1	2022/11.3	PRR - Loja do Cidadão - Estudos, Pareceres e Projetos	O	D6			106 864,20			2022-01-01	2027-12-01	0
5/5.1	2022/11.4	Loja do Cidadão - Aquisição Edifício	O	D6		299 500,00				2023-01-01	2024-12-01	2
6/6.1	2019/110.3	Ambiente - Outros Trab. Especializados	O	D2		7 598,04				2019-01-01	2026-12-01	0
6/6.1	2019/111.2	Eficiência Energética - Piscina	O	D6		0,15	0,85			2019-01-01	2026-12-01	1
6/6.1	2019/111.3	CIMT-Comunidade Energia Renovável(CER)-Transf. Corrente	O	D4.1.1.5		3 721,00				2023-01-01	2027-12-01	0
6/6.1	2019/111.4	CIMT-Comunidade Energia Renovável(CER)-Transf. Capital	O	D7.1.1.5		65,00				2023-01-01	2027-12-01	0
6/6.1	2019/113.2	Médio Tejo 21 - Outros Trab. Especializados	O	D2		46 746,94				2019-01-01	2026-12-01	0
6/6.1	2023/9.1	Ilha Ecológica de Constância - Equipamento Básico	O	D6		0,85	0,15			2023-01-01	2023-12-31	0
6/6.1	2023/9.2	Ilha Ecológica de Constância - Construções Diversas	O	D6		0,85	0,15			2023-01-01	2023-12-31	0
6/6.1	2023/9.3	Ilha Ecológica de Constância - Publicidade	O	D2		0,85	0,15			2023-01-01	2023-12-31	0
6/6.2	2019/115.1	Faixas Gestão Comb. - Outros Trab. Especializados	O	D2		158 219,81				2019-01-01	2026-12-01	0
6/6.2	2019/117.3	Defesa da Floresta - Vestuário e Artigos Pessoais	O	D2		23 242,36				2019-01-01	2026-12-01	0
6/6.2	2019/117.4	Defesa da Floresta - Outro Material - Peças	O	D2		6 238,15				2019-01-01	2026-12-01	0
6/6.2	2019/117.5	Defesa da Floresta - Ferramentas e Utensilios	O	D2		4 876,19				2019-01-01	2026-12-01	0
6/6.2	2019/117.6	Defesa da Floresta - Conservação e Reparação	O	D2		400,00				2019-01-01	2026-12-01	0
6/6.2	2019/117.8	Defesa da Floresta - Lubrificantes	O	D2		1 114,03				2019-01-01	2026-12-01	0
6/6.2	2019/117.9	Defesa da Floresta - Aquisição de Equipamentos	O	D6		4 171,15				2020-01-01	2026-12-01	0

DPPI - Demonstração de Execução do Plano Plurianual de Investimentos

MUNICÍPIO DE CONSTÂNCIA

Período: de 01-01-2023 a 31-12-2023

(designação da autarquia local)

Euros

Objetivo	Número do Projeto	Montante Previsto							Montante Executado			Nível de Execução Financeira Anual %	Nível de Execução Financeira Global %	
		Ano 2023	Períodos Futuros					Total	Anos Anteriores	Ano 2023	Total			
			Ano 2024	Ano 2025	Ano 2026	Ano 2027	Anos Seguintes							
[1]	[2]	[14]	[15]	[16]	[17]	[18]	[19]	[20]=[14]+...+[19]	[21]	[22]	[23]=[21]+[22]	[24]=[22]/[14]*100	[25]=[23]/([20]+[21])*100	
4/4.3	2020/18.5	150,00	300,00	300,00	300,00	300,00		1 350,00	2 451,10	150,00	2 601,10	100,00	68,43	
4/4.3	2020/19.1		200,00	200,00	200,00	200,00		800,00				0,00	0,00	
4/4.3	2020/19.2		100,00	100,00	100,00	100,00		400,00				0,00	0,00	
4/4.3	2020/19.3		1 000,00	1 000,00	1 000,00	1 000,00		4 000,00				0,00	0,00	
4/4.3	2021/7.1	1,00						1,00				0,00	0,00	
4/4.3	2022/9.1	1,00	1,00	1,00	1,00	1,00		5,00				0,00	0,00	
4/4.4	2019/108.1	11 616,44	10 000,00	10 000,00	10 000,00	10 000,00		51 616,44	37 242,07	6 135,95	43 378,02	52,82	48,82	
4/4.4	2019/108.2	46 571,00	35 000,00	35 000,00	35 000,00	35 000,00		186 571,00	168 039,98	31 465,69	199 505,67	67,56	56,26	
5/5.1	2019/109.4	699,23	400,00	400,00	400,00	400,00		2 299,23	530,13		530,13	0,00	18,74	
5/5.1	2019/109.6	1 150,00	800,00	800,00	800,00	800,00		4 350,00	429,35	1 149,90	1 579,25	99,99	33,04	
5/5.1	2022/11.1	1,00	1,00	1,00	1,00	1,00		5,00				0,00	0,00	
5/5.1	2022/11.2	1,00						1,00				0,00	0,00	
5/5.1	2022/11.3	58 107,00						58 107,00	48 757,20	44 575,20	93 332,40	76,71	87,34	
5/5.1	2022/11.4	101 500,00	99 000,00	99 000,00				299 500,00		101 500,00	101 500,00	100,00	33,89	
6/6.1	2019/110.3	5 843,00						5 843,00	1 755,04	5 550,39	7 305,43	94,99	96,15	
6/6.1	2019/111.2	1,00						1,00				0,00	0,00	
6/6.1	2019/111.3	1,00	930,00	930,00	930,00	930,00		3 721,00				0,00	0,00	
6/6.1	2019/111.4	1,00	16,00	16,00	16,00	16,00		65,00				0,00	0,00	
6/6.1	2019/113.2	8 506,00	5 000,00	5 000,00	5 000,00	5 000,00		28 506,00	18 240,94	8 505,46	26 746,40	99,99	57,22	
6/6.1	2023/9.1	1,00						1,00				0,00	0,00	
6/6.1	2023/9.2	1,00						1,00				0,00	0,00	
6/6.1	2023/9.3	1,00						1,00				0,00	0,00	
6/6.2	2019/115.1	24 520,00	20 000,00	20 000,00	20 000,00	20 000,00		104 520,00	53 699,81	23 827,51	77 527,32	97,18	49,00	
6/6.2	2019/117.3	8 543,00	1 900,00	1 900,00	1 900,00	1 900,00		16 143,00	7 099,36	8 087,82	15 187,18	94,67	65,34	
6/6.2	2019/117.4	1 000,00	1 000,00	1 000,00	1 000,00	1 000,00		5 000,00	1 238,15	840,27	2 078,42	84,03	33,32	
6/6.2	2019/117.5	850,00	500,00	500,00	500,00	500,00		2 850,00	2 026,19	833,61	2 859,80	98,07	58,65	
6/6.2	2019/117.6		100,00	100,00	100,00	100,00		400,00				0,00	0,00	
6/6.2	2019/117.8		200,00	200,00	200,00	200,00		800,00	314,03		314,03	0,00	28,19	
6/6.2	2019/117.9		1 000,00	1 000,00	1 000,00	1 000,00		4 000,00	171,15		171,15	0,00	4,10	

DPPI - Demonstração de Execução do Plano Plurianual de Investimentos

MUNICÍPIO DE CONSTÂNCIA

(designação da autarquia local)

Período: de 01-01-2023 a 31-12-2023

Euros

Objetivo	Número do Projeto	Designação do Projeto	Forma de Realização	Rubrica Orçamental	Fonte de Financiamento					Datas		Fase de Execução
					RG	RP	UE	EMPR	ND	Início	Fim	
[1]	[2]	[3]	[4]	[5]	[6]	[7]	[8]	[9]	[10]	[11]	[12]	[13]
6/6.2	2019/117.10	Defesa da Floresta - Ferramentas e Utensílios	O	D6		1 558,39				2021-01-01	2026-12-01	0
6/6.3	2019/118.2	Ativação do Plano Municipal de Emergência - Locação de Outros Bens	O	D2		2 500,00				2019-01-01	2026-12-01	0
6/6.3	2019/118.3	Ativação do Plano Municipal de Emergência - Publicidade	O	D2		400,00				2019-01-01	2026-12-01	0
6/6.3	2019/118.4	Ativação do Plano Municipal de Emergência - Outros Trab. Especializados	O	D2		2 500,00				2019-01-01	2026-12-01	0
6/6.3	2019/119.1	AHBVC - Transf. Corrente Equipas Intervenção Permanente	O	D4.1.2		748 853,43				2019-01-01	2026-12-01	0
6/6.3	2019/119.3	AHBVC - Transf. Corrente Despesas Funcionamento	O	D4.1.2		256 214,99				2019-01-01	2026-12-01	0
6/6.3	2019/119.4	AHBVC - Seguros	O	D2		60 390,50				2019-01-01	2026-12-01	0
6/6.3	2019/119.5	AHBVC - Prémios, Condecorações e Ofertas	O	D2		1 000,00				2020-01-01	2026-12-01	0
6/6.3	2019/120.3	Proteção Civil - Outros Serviços	O	D2		10 872,62				2019-01-01	2026-12-01	0
6/6.3	2019/120.4	Proteção Civil - Medidas de Auto-Proteção	O	D4.1.1.5		3 142,43				2019-01-01	2026-12-01	0
6/6.3	2019/120.5	Proteção Civil - Impostos e Taxas - Outras	O	D5		9 225,95				2019-01-01	2026-12-01	0
6/6.3	2019/120.6	Proteção Civil - Ferramentas e Utensílios	O	D6		2 392,37				2019-01-01	2026-12-01	0
6/6.3	2019/120.7	Proteção Civil - Outros Bens	O	D2		4 528,47				2020-01-01	2026-12-01	0
6/6.3	2019/120.9	Proteção Civil - Prémios, Condecorações e Ofertas	O	D2		9 361,21				2020-01-01	2026-12-01	0
6/6.3	2019/120.10	Proteção Civil - Produtos Químicos e Farmacêuticos	O	D2		400,00				2019-01-01	2026-12-01	0
6/6.3	2019/120.11	Proteção Civil - Assistência Técnica	O	D2		11 025,13				2019-01-01	2026-12-01	0
6/6.3	2019/120.12	Proteção Civil - Outros Trab. Especializados	O	D2		1 250,00				2019-01-01	2026-12-01	0
6/6.3	2019/120.13	Proteção Civil - Equipamento Básico	O	D6		500,00				2019-01-01	2026-12-01	0
6/6.3	2019/120.14	Proteção Civil - Vestuário e Artigos Pessoais	O	D2		1 043,29				2021-01-01	2026-12-01	0
6/6.3	2022/8.1	CIMT - Gestão Integrada de Proteção Civil e Florestas - Transf.Corrente	O	D4.1.1.5	33 432,35					2022-01-01	2026-12-01	0
6/6.3	2022/8.2	CIMT - Gestão Integrada de Proteção Civil e Florestas - Transf.Capital	O	D7.1.1.5	2 921,00					2022-01-01	2026-12-01	0
6/6.4	2019/121.1	Recolha Transp. Resíduos Sólidos Urbanos - Limpeza e Higiene	O	D2	446 075,85	1 784 303,39				2019-01-01	2026-12-01	6
6/6.4	2019/121.2	Recolha Transp. Resíduos Sólidos Urbanos - Trabalhos Especializados	O	D2	2 398,60	9 594,40				2019-01-01	2026-12-01	6
6/6.4	2019/122.1	RSTJ/Resitejo - Aterro Sanitário Intermunicipal - Depósito de Resíduos em Aterro	O	D2		1 228 962,18				2019-01-01	2026-12-01	0
6/6.4	2019/122.2	RSTJ/Resitejo - Aterro Sanitário Intermunicipal - Taxa de Gestão de Resíduos	O	D5		108 759,23				2019-01-01	2026-12-01	0
6/6.4	2019/123.1	Promover a Limpeza e Higiene Urbana - Produtos Químicos	O	D2		400,00				2019-01-01	2026-12-01	0
6/6.4	2019/123.2	Promover a Limpeza e Higiene Urbana - Outro Material Peças	O	D2		4 488,18				2019-01-01	2026-12-01	0

MUNICÍPIO DE CONSTÂNCIA

(designação da autarquia local)

Período: de 01-01-2023 a 31-12-2023

Euros

Objetivo	Número do Projeto	Montante Previsto							Montante Executado			Nível de Execução Financeira Anual %	Nível de Execução Financeira Global %	
		Ano 2023	Períodos Futuros					Total	Anos Anteriores	Ano 2023	Total			
			Ano 2024	Ano 2025	Ano 2026	Ano 2027	Anos Seguintes							
[1]	[2]	[14]	[15]	[16]	[17]	[18]	[19]	[20]=[14]+...+[19]	[21]	[22]	[23]=[21]+[22]	[24]=[22]/[14]*100	[25]=[23]/([20]+[21])*100	
6/6.2	2019/117.10	250,00	250,00	250,00	250,00	250,00		1 250,00	308,39		308,39	0,00	19,79	
6/6.3	2019/118.2	500,00	500,00	500,00	500,00	500,00		2 500,00				0,00	0,00	
6/6.3	2019/118.3		100,00	100,00	100,00	100,00		400,00				0,00	0,00	
6/6.3	2019/118.4	500,00	500,00	500,00	500,00	500,00		2 500,00				0,00	0,00	
6/6.3	2019/119.1	123 188,00	110 900,00	110 900,00	110 900,00	110 900,00		566 788,00	182 065,43	101 851,11	283 916,54	82,68	37,91	
6/6.3	2019/119.3	4 500,00	4 000,00	4 000,00	4 000,00	4 000,00		20 500,00	235 714,99	4 169,48	239 884,47	92,66	93,63	
6/6.3	2019/119.4	4 237,00	6 400,00	6 400,00	6 400,00	6 400,00		29 837,00	30 553,50	4 236,82	34 790,32	100,00	57,61	
6/6.3	2019/119.5	1 000,00						1 000,00		1 000,00	1 000,00	100,00	100,00	
6/6.3	2019/120.3	1 845,00	2 000,00	2 000,00	2 000,00	2 000,00		9 845,00	1 027,62		1 027,62	0,00	9,45	
6/6.3	2019/120.4		100,00	100,00	100,00	100,00		400,00	2 742,43		2 742,43	0,00	87,27	
6/6.3	2019/120.5	1 000,00	1 000,00	1 000,00	1 000,00	1 000,00		5 000,00	4 225,95	1 000,00	5 225,95	100,00	56,64	
6/6.3	2019/120.6		500,00	500,00	500,00	500,00		2 000,00	392,37		392,37	0,00	16,40	
6/6.3	2019/120.7	500,00	500,00	500,00	500,00	500,00		2 500,00	2 028,47		2 028,47	0,00	44,79	
6/6.3	2019/120.9	2 311,00	450,00	450,00	450,00	450,00		4 111,00	5 250,21	2 309,01	7 559,22	99,91	80,75	
6/6.3	2019/120.10		100,00	100,00	100,00	100,00		400,00				0,00	0,00	
6/6.3	2019/120.11	2 650,00	1 500,00	1 500,00	1 500,00	1 500,00		8 650,00	2 375,13	1 565,79	3 940,92	59,09	35,74	
6/6.3	2019/120.12	250,00	250,00	250,00	250,00	250,00		1 250,00				0,00	0,00	
6/6.3	2019/120.13	100,00	100,00	100,00	100,00	100,00		500,00				0,00	0,00	
6/6.3	2019/120.14		100,00	100,00	100,00	100,00		400,00	643,29		643,29	0,00	61,66	
6/6.3	2022/8.1	1 247,00	7 903,00	7 903,00	7 903,00	7 903,00		32 859,00	573,35	1 246,36	1 819,71	99,95	5,44	
6/6.3	2022/8.2	1,00	730,00	730,00	730,00	730,00		2 921,00				0,00	0,00	
6/6.4	2019/121.1	149 441,26	122 000,00	122 000,00	122 000,00	122 000,00		637 441,26	1 592 937,98	129 248,26	1 722 186,24	86,49	77,21	
6/6.4	2019/121.2	11 993,00						11 993,00		10 147,50	10 147,50	84,61	84,61	
6/6.4	2019/122.1	82 707,00	85 000,00	85 000,00	85 000,00	85 000,00		422 707,00	806 255,18	76 188,29	882 443,47	92,12	71,80	
6/6.4	2019/122.2	17 345,00	14 479,00	14 479,00	14 479,00	14 479,00		75 261,00	33 498,23	15 972,40	49 470,63	92,09	45,49	
6/6.4	2019/123.1		100,00	100,00	100,00	100,00		400,00				0,00	0,00	
6/6.4	2019/123.2		100,00	100,00	100,00	100,00		400,00	4 088,18		4 088,18	0,00	91,09	

MUNICÍPIO DE CONSTÂNCIA

(designação da autarquia local)

Período: de 01-01-2023 a 31-12-2023

Euros

Objetivo	Número do Projeto	Designação do Projeto	Forma de Realização	Rubrica Orçamental	Fonte de Financiamento					Datas		Fase de Execução
					RG	RP	UE	EMPR	ND	Início	Fim	
[1]	[2]	[3]	[4]	[5]	[6]	[7]	[8]	[9]	[10]	[11]	[12]	[13]
6/6.4	2019/123.3	Promover a Limpeza e Higiene Urbana - Conservação e Reparação de Equipamentos	O	D2		400,00				2019-01-01	2026-12-01	0
6/6.4	2019/123.4	Promover a Limpeza e Higiene Urbana - Trabalhos Especializados	O	D2		14 602,55				2019-01-01	2026-12-01	0
6/6.4	2019/123.5	Promover a Limpeza e Higiene Urbana - Ferramentas e Utensílios	O	D6		17 059,39				2020-01-01	2026-12-01	0
6/6.4	2019/123.6	Promover a Limpeza e Higiene Urbana - Limpeza e Higiene	O	D2		281 222,12				2020-01-01	2026-12-01	0
6/6.4	2019/124.4	Promover a Gestão de Resíduos - Outros Trab. Especializados	O	D2		29 075,65				2019-01-01	2026-12-01	0
6/6.4	2019/124.5	Promover a Gestão de Resíduos - Locação Outros Bens	O	D2		16 495,24				2020-01-01	2026-12-01	0
6/6.4	2019/124.6	Promover a Gestão de Resíduos - Tratamento de Resíduos	O	D2		13 167,25				2021-01-01	2026-12-01	0
6/6.4	2019/124.7	Promover a Gestão de Resíduos - Aquisição de Equipamento de Recolha de Resíduos	O	D6		23 065,50				2022-01-01	2027-12-01	0
6/6.5	2019/125.1	Rede de Abastecimento de Água - Construção/Beneficiação	E	D6		170 507,01				2019-01-01	2026-12-01	0
6/6.5	2019/125.2	Rede de Abastecimento de Água - Equipamento Básico	O	D6		80 796,08				2019-01-01	2026-12-01	0
6/6.5	2019/125.3	Rede de Abastecimento de Água - Aquisição de Água	O	D2		2 308 113,21				2019-01-01	2026-12-01	0
6/6.5	2019/125.4	Rede de Abastecimento de Água - Outros Bens	O	D2		64 299,72				2019-01-01	2026-12-01	0
6/6.5	2019/125.5	Rede de Abastecimento de Água - Conservação/Reparação	O	D2		2 345,01				2019-01-01	2026-12-01	0
6/6.5	2019/125.6	Rede de Abastecimento de Água - Análises Químicas	O	D2		9 326,99				2019-01-01	2026-12-01	0
6/6.5	2019/125.7	Rede de Abastecimento de Água - Outros Trab. Especializados	O	D2		12 735,29				2019-01-01	2026-12-01	0
6/6.5	2019/125.8	Rede de Abastecimento de Água - Impostos e Taxas	O	D5		3 098,17				2019-01-01	2026-12-01	0
6/6.5	2019/125.9	Rede de Abastecimento de Água - Ferramentas e Utensílios	O	D6		2 062,75				2019-01-01	2026-12-01	0
6/6.6	2019/128.1	Rede de Águas Resíduais do Concelho - Construção/Beneficiação	O	D6		110 487,55				2019-01-01	2026-12-01	0
6/6.6	2019/128.2	Rede de Águas Resíduais do Concelho - Construção/Beneficiação ETARs	O	D6		20 001,00				2019-01-01	2026-12-01	0
6/6.6	2019/128.3	Rede de Águas Resíduais do Concelho - Aquisição de Equipamento Electromecânico	O	D6		111 279,65				2019-01-01	2026-12-01	0
6/6.6	2019/128.4	Rede de Águas Resíduais do Concelho - Outros Bens	O	D2		44 360,03				2019-01-01	2026-12-01	0
6/6.6	2019/128.5	Rede de Águas Resíduais do Concelho - Conservação/Reparação	O	D2		13 913,16				2019-01-01	2026-12-01	0
6/6.6	2019/128.6	Rede de Águas Resíduais do Concelho - Análises Químicas ETARs	O	D2		15 414,92				2019-01-01	2026-12-01	0
6/6.6	2019/128.7	Rede de Águas Resíduais do Concelho - Outros Trab. Especializados	O	D2		127 319,62				2019-01-01	2026-12-01	0
6/6.6	2019/128.8	Rede de Águas Resíduais do Concelho - Impostos e Taxas	O	D5		26 644,36				2019-01-01	2026-12-01	0
6/6.6	2019/128.10	Rede de Águas Resíduais do Concelho - Limpeza e Higiene	O	D2		1 602,70				2020-01-01	2026-12-01	2
6/6.6	2019/128.11	Rede de Águas Residuais do Concelho - Ferramentas e Utensílios	O	D2		161,02				2021-01-01	2026-12-01	0
6/6.6	2021/15.1	Substituição do Emissário de Ligação à ETARI do CAIMA em Constância - Estudos e projetos	E	D6		4 674,00				2021-01-01	2026-12-01	0

MUNICÍPIO DE CONSTÂNCIA

Período: de 01-01-2023 a 31-12-2023

(designação da autarquia local)

Euros

Objetivo	Número do Projeto	Montante Previsto							Montante Executado			Nível de Execução Financeira Anual %	Nível de Execução Financeira Global %	
		Ano 2023	Períodos Futuros					Total	Anos Anteriores	Ano 2023	Total			
			Ano 2024	Ano 2025	Ano 2026	Ano 2027	Anos Seguintes							
[1]	[2]	[14]	[15]	[16]	[17]	[18]	[19]	[20]=[14]+...+[19]	[21]	[22]	[23]=[21]+[22]	[24]=[22]/[14]*100	[25]=[23]/([20]+[21])*100	
6/6.4	2019/123.3		100,00	100,00	100,00	100,00		400,00				0,00	0,00	
6/6.4	2019/123.4	2 300,00	2 250,00	2 250,00	2 250,00	2 250,00		11 300,00	3 302,55	1 906,50	5 209,05	82,89	35,67	
6/6.4	2019/123.5	945,00	1 000,00	1 000,00	1 000,00	1 000,00		4 945,00	12 114,39		12 114,39	0,00	71,01	
6/6.4	2019/123.6	22 971,00	46 000,00	46 000,00	46 000,00	46 000,00		206 971,00	74 251,12	22 970,16	97 221,28	100,00	34,57	
6/6.4	2019/124.4	11 088,15	4 000,00	4 000,00	4 000,00	4 000,00		27 088,15	1 987,50	3 789,43	5 776,93	34,18	19,87	
6/6.4	2019/124.5	1 612,00	2 885,00	2 885,00	2 885,00	2 885,00		13 152,00	3 343,24	1 526,40	4 869,64	94,69	29,52	
6/6.4	2019/124.6	3,00	2 633,00	2 633,00	2 633,00	2 633,00		10 535,00	2 632,25		2 632,25	0,00	19,99	
6/6.4	2019/124.7	1,00	4 613,00	4 613,00	4 613,00	4 613,00		18 453,00	4 612,50		4 612,50	0,00	20,00	
6/6.5	2019/125.1	17 876,00	25 000,00	25 000,00	25 000,00	25 000,00		117 876,00	52 631,01	16 864,84	69 495,85	94,34	40,76	
6/6.5	2019/125.2	15 830,00	12 500,00	12 500,00	12 500,00	12 500,00		65 830,00	14 966,08	14 021,27	28 987,35	88,57	35,88	
6/6.5	2019/125.3	234 337,00	239 879,00	239 879,00	239 879,00	239 879,00		1 193 853,00	1 114 260,21	230 448,85	1 344 709,06	98,34	58,26	
6/6.5	2019/125.4	8 755,00	12 000,00	12 000,00	12 000,00	12 000,00		56 755,00	7 544,72	3 669,74	11 214,46	41,92	17,44	
6/6.5	2019/125.5	572,00	355,00	355,00	355,00	355,00		1 992,00	353,01	571,95	924,96	99,99	39,44	
6/6.5	2019/125.6	1 092,00	1 240,00	1 240,00	1 240,00	1 240,00		6 052,00	3 274,99	1 031,59	4 306,58	94,47	46,17	
6/6.5	2019/125.7	3 697,00	1 000,00	1 000,00	1 000,00	1 000,00		7 697,00	5 038,29	2 699,85	7 738,14	73,03	60,76	
6/6.5	2019/125.8	352,00	150,00	150,00	150,00	150,00		952,00	2 146,17	352,00	2 498,17	100,00	80,63	
6/6.5	2019/125.9	150,00	150,00	150,00	150,00	150,00		750,00	1 312,75	120,79	1 433,54	80,53	69,50	
6/6.6	2019/128.1	20 600,00	10 000,00	10 000,00	10 000,00	10 000,00		60 600,00	49 887,55	20 560,40	70 447,95	99,81	63,76	
6/6.6	2019/128.2	1,00	5 000,00	5 000,00	5 000,00	5 000,00		20 001,00				0,00	0,00	
6/6.6	2019/128.3	25 152,00	12 500,00	12 500,00	12 500,00	12 500,00		75 152,00	36 127,65	12 950,64	49 078,29	51,49	44,10	
6/6.6	2019/128.4	3 021,00	8 915,00	8 915,00	8 915,00	8 915,00		38 681,00	5 679,03	2 314,04	7 993,07	76,60	18,02	
6/6.6	2019/128.5	148,00	2 748,00	2 748,00	2 748,00	2 748,00		11 140,00	2 773,16	147,60	2 920,76	99,73	20,99	
6/6.6	2019/128.6	2 121,00	2 000,00	2 000,00	2 000,00	2 000,00		10 121,00	5 293,92	883,15	6 177,07	41,64	40,07	
6/6.6	2019/128.7	13 461,00	20 000,00	20 000,00	20 000,00	20 000,00		93 461,00	33 858,62	10 486,87	44 345,49	77,91	34,83	
6/6.6	2019/128.8	4 200,00	2 800,00	2 800,00	2 800,00	2 800,00		15 400,00	11 244,36	4 167,51	15 411,87	99,23	57,84	
6/6.6	2019/128.10		250,00	250,00	250,00	250,00		1 000,00	602,70		602,70	0,00	37,61	
6/6.6	2019/128.11	27,00	27,00	27,00	27,00	27,00		135,00	26,02	12,91	38,93	47,81	24,18	
6/6.6	2021/15.1	4 674,00						4 674,00		4 674,00	4 674,00	100,00	100,00	

MUNICÍPIO DE CONSTÂNCIA

(designação da autarquia local)

Período: de 01-01-2023 a 31-12-2023

Euros

Objetivo	Número do Projeto	Designação do Projeto	Forma de Realização	Rubrica Orçamental	Fonte de Financiamento					Datas		Fase de Execução
					RG	RP	UE	EMPR	ND	Início	Fim	
[1]	[2]	[3]	[4]	[5]	[6]	[7]	[8]	[9]	[10]	[11]	[12]	[13]
6/6.6	2021/15.2	Substituição do Emissário de Ligação à ETARI do CAIMA em Constância - Construção e Beneficiação	E	D6	84 069,29	86 341,44	56 803,58			2021-01-01	2027-12-01	0
7/7.1	2019/132.1	Modernização Administrativa - Aquisição de Equipamento de Informática	O	D6		250 590,82				2019-01-01	2026-12-01	0
7/7.1	2019/132.2	Modernização Administrativa - Aquisição de Software Informático	O	D6		183 935,57				2019-01-01	2026-12-01	0
7/7.1	2019/132.3	Modernização Administrativa - Locação de Material Informático	O	D2		442 235,69				2021-01-01	2026-12-01	0
7/7.1	2019/132.4	Modernização Administrativa - Comunicações	O	D2		128 294,21				2021-01-01	2026-12-01	0
7/7.1	2019/132.5	Modernização Administrativa - Assistência Técnica	O	D2		235 657,62				2021-01-01	2026-12-01	0
7/7.1	2019/132.6	Modernização Administrativa - Outros Trab. Especializados	O	D2		41 007,17				2021-01-01	2026-12-01	0
7/7.1	2019/132.7	PRR - Modernização Administrativa - Equipamentos para Teletrabalho	O	D6		0,75	4,25			2022-01-01	2027-12-01	0
7/7.1	2019/132.8	PRR - Modernização Administrativa - Criação Espaços Co-Work	O	D2		0,75	4,25			2022-01-01	2027-12-01	0
7/7.1	2019/132.9	Modernização Administrativa - Material de Escritório	O	D2		64 371,62				2022-07-01	2027-12-01	0
7/7.1	2019/133.1	CIMT-Modernização administrativa no Médio Tejo - Transf. Corrente	O	D4.1.1.5		3 580,00				2019-01-01	2026-12-01	0
7/7.1	2019/133.2	CIMT-Modernização administrativa no Médio Tejo - Transf. Capital	O	D7.1.1.5		8 628,98				2019-01-01	2026-12-01	1
7/7.1	2019/134.1	Instalação Rede WIFI4EU - Aquisição Equipamento	O	D6		15 005,00				2019-01-01	2026-12-01	6
7/7.1	2019/134.2	Instalação Rede WIFI4EU - Assistência Técnica	O	D2		6 351,04				2019-01-01	2026-12-01	2
7/7.1	2019/147.1	Renov. Infraestrutura Rede Paços - Edifícios - Outros	O	D6		5,00				2019-01-01	2026-12-01	0
7/7.1	2019/148.1	Renov. Rede Ativa Subst. Switching - Edifícios - Outros	O	D6		5,00				2019-01-01	2026-12-01	0
7/7.1	2021/11.1	Inst. Switch PoE Fibra Centro Dados e Exterior- Aquisição Bens Capital - Edifícios- Outros	O	D6		1,00				2021-01-01	2026-12-01	0
7/7.1	2021/12.1	Inst. Nós Fibra Ligação Edifícios Exteriores Fase2 - Edifícios - Outros	O	D6		29 776,00				2021-01-01	2026-12-01	0
7/7.2	2019/135.1	AdmG- Aperfeiçoar Competências - Livros e Documentação Técnica	O	D2		5 076,64				2019-01-01	2026-12-01	0
7/7.2	2019/135.2	AdmG- Aperfeiçoar Competências - Estudos, Pareceres, Projectos e Consultadoria	O	D2		4 650,69				2019-01-01	2026-12-01	0
7/7.2	2019/135.3	AdmG- Aperfeiçoar Competências - Formação	O	D2		20 173,67				2019-01-01	2026-12-01	0
7/7.2	2019/135.4	AdmG- Aperfeiçoar Competências - Seminários, Exposições e Similares	O	D2		24,00				2019-01-01	2026-12-01	0
7/7.2	2019/136.1	CIMT - GEFOR - Gestão da Formação do Médio Tejo - Transf. Corrente	O	D4.1.1.5		726,17				2019-01-01	2026-12-01	0
7/7.3	2019/137.1	AdmG - Melhorar Condições Trabalho - Vestuário e Artigos Pessoais	O	D2		63 133,70				2019-01-01	2026-12-01	0
7/7.3	2019/137.4	AdmG - Melhorar Condições Trabalho - Aquisição Equip. Administrativo	O	D6		2 761,00				2019-01-01	2026-12-01	0
7/7.3	2019/137.5	AdmG - Melhorar Condições Trabalho - Aquisição Equip. Básico	O	D6		520 888,08				2019-01-01	2026-12-01	0

DPPI - Demonstração de Execução do Plano Plurianual de Investimentos

MUNICÍPIO DE CONSTÂNCIA

(designação da autarquia local)

Período: de 01-01-2023 a 31-12-2023

Euros

Objetivo	Número do Projeto	Montante Previsto							Montante Executado			Nível de Execução Financeira Anual %	Nível de Execução Financeira Global %	
		Ano 2023	Períodos Futuros					Total	Anos Anteriores	Ano 2023	Total			
			Ano 2024	Ano 2025	Ano 2026	Ano 2027	Anos Seguintes							
[1]	[2]	[14]	[15]	[16]	[17]	[18]	[19]	[20]=[14]+...+[19]	[21]	[22]	[23]=[21]+[22]	[24]=[22]/[14]*100	[25]=[23]/([20]+[21])*100	
6/6.6	2021/15.2	11 066,00						11 066,00	216 148,31	11 064,50	227 212,81	99,99	100,00	
7/7.1	2019/132.1	45 814,44	18 450,00	18 450,00	18 450,00	24 600,00		125 764,44	124 826,38	42 973,14	167 799,52	93,80	66,96	
7/7.1	2019/132.2	25 020,00	25 020,00	25 020,00	25 020,00	25 020,00		125 100,00	58 835,57	18 833,76	77 669,33	75,27	42,23	
7/7.1	2019/132.3	36 402,00	88 239,00	49 204,00	41 891,00	87 656,00		303 392,00	138 843,69	33 145,22	171 988,91	91,05	38,89	
7/7.1	2019/132.4	20 292,00	22 840,00	22 840,00	22 840,00	22 840,00		111 652,00	16 642,21	18 486,29	35 128,50	91,10	27,38	
7/7.1	2019/132.5	35 180,00	35 761,00	35 761,00	35 761,00	35 761,00		178 224,00	57 433,62	35 051,31	92 484,93	99,63	39,25	
7/7.1	2019/132.6	5 900,00	5 900,00	5 900,00	5 900,00	5 900,00		29 500,00	11 507,17	5 565,67	17 072,84	94,33	41,63	
7/7.1	2019/132.7	1,00	1,00	1,00	1,00	1,00		5,00				0,00	0,00	
7/7.1	2019/132.8	1,00	1,00	1,00	1,00	1,00		5,00				0,00	0,00	
7/7.1	2019/132.9	12 898,00	12 000,00	12 000,00	12 000,00	12 000,00		60 898,00	3 473,62	11 928,00	15 401,62	92,48	23,93	
7/7.1	2019/133.1	716,00	716,00	716,00	716,00	716,00		3 580,00		715,94	715,94	99,99	20,00	
7/7.1	2019/133.2	2 465,00	1 293,00	1 293,00	1 293,00	1 293,00		7 637,00	991,98	2 177,67	3 169,65	88,34	36,73	
7/7.1	2019/134.1	1,00	1,00	1,00	1,00	1,00		5,00	15 000,00		15 000,00	0,00	99,97	
7/7.1	2019/134.2	794,00	794,00	794,00	794,00	794,00		3 970,00	2 381,04		2 381,04	0,00	37,49	
7/7.1	2019/147.1	1,00	1,00	1,00	1,00	1,00		5,00				0,00	0,00	
7/7.1	2019/148.1	1,00	1,00	1,00	1,00	1,00		5,00				0,00	0,00	
7/7.1	2021/11.1	1,00						1,00				0,00	0,00	
7/7.1	2021/12.1	29 776,00						29 776,00		28 868,27	28 868,27	96,95	96,95	
7/7.2	2019/135.1	810,00	700,00	700,00	700,00	700,00		3 610,00	1 466,64	708,48	2 175,12	87,47	42,85	
7/7.2	2019/135.2	1 361,00	1,00	1,00	1,00	1,00		1 365,00	3 285,69	1 266,90	4 552,59	93,09	97,89	
7/7.2	2019/135.3	3 380,00	500,00	500,00	500,00	500,00		5 380,00	14 793,67	2 540,00	17 333,67	75,15	85,92	
7/7.2	2019/135.4		1,00	1,00	1,00	1,00		4,00	20,00		20,00	0,00	83,33	
7/7.2	2019/136.1	1,00	1,00	1,00	1,00	1,00		5,00	721,17		721,17	0,00	99,31	
7/7.3	2019/137.1	5 324,00	7 500,00	7 500,00	7 500,00	7 500,00		35 324,00	27 809,70	4 697,75	32 507,45	88,24	51,49	
7/7.3	2019/137.4		250,00	250,00	250,00	250,00		1 000,00	1 761,00		1 761,00	0,00	63,78	
7/7.3	2019/137.5	5 458,00	10 000,00	10 000,00	10 000,00	10 000,00		45 458,00	475 430,08	5 384,16	480 814,24	98,65	92,31	

MUNICÍPIO DE CONSTÂNCIA

(designação da autarquia local)

Período: de 01-01-2023 a 31-12-2023

Euros

Objetivo	Número do Projeto	Designação do Projeto	Forma de Realização	Rubrica Orçamental	Fonte de Financiamento					Datas		Fase de Execução
					RG	RP	UE	EMPR	ND	Início	Fim	
[1]	[2]	[3]	[4]	[5]	[6]	[7]	[8]	[9]	[10]	[11]	[12]	[13]
7/7.3	2019/137.6	AdmG - Melhorar Condições Trabalho - Grande Reparação Equip. Básico	O	D6		42 352,32				2019-01-01	2026-12-01	0
7/7.3	2019/137.7	AdmG - Melhorar Condições Trabalho - Aquisição Ferramentas e Utensílios	O	D6		98 719,52				2019-01-01	2026-12-01	0
7/7.4	2019/138.1	Assembleia Municipal - Ajudas de Custo	O	D1.2		231,79				2019-01-01	2026-12-01	0
7/7.4	2019/138.2	Assembleia Municipal - Senhas de Presença	O	D1.2		71 511,60				2019-01-01	2026-12-01	0
7/7.4	2019/138.5	Assembleia Municipal - Material de Escritório	O	D2		100,00				2019-01-01	2026-12-01	0
7/7.4	2019/138.7	Assembleia Municipal - Publicidade	O	D2		7 182,24				2019-01-01	2026-12-01	0
7/7.4	2019/138.8	Assembleia Municipal - Deslocações e Estadas	O	D2		450,00				2019-01-01	2026-12-01	0
7/7.4	2019/138.9	Assembleia Municipal - Seguros	O	D1.3		6 214,66				2020-01-01	2026-12-01	0
7/7.4	2019/138.10	Assembleia Municipal - Prémios, Condecorações e Ofertas	O	D2		87,20				2020-01-01	2026-12-01	0
7/7.4	2019/138.12	Assembleia Municipal - Outros Trab. Especializados	O	D2		1 561,00				2021-01-01	2026-12-01	0
7/7.4	2019/138.14	Assembleia Municipal - Quotização ANAM	O	D5		4 050,00				2019-01-01	2027-12-01	2
7/7.4	2019/139.1	Titulares Órgãos Soberania e Membros dos Órgãos Autárquicos	O	D1.1		931 058,25				2019-01-01	2026-12-01	0
7/7.4	2019/139.2	Pessoal Quadros - Remuneração	O	D1.1		8 929 356,91				2019-01-01	2026-12-01	0
7/7.4	2019/139.3	Pessoal Quadros - Alterações Obrigatórias Posicionamento Remuneratório	O	D1.1		453 259,06				2019-01-01	2026-12-01	0
7/7.4	2019/139.5	Pessoal Quadros - Recrutamento de Pessoal p/ Novos Postos de Trabalho	O	D1.1		125 210,00				2019-01-01	2026-12-01	0
7/7.4	2019/139.6	Pessoal Contratado a Termo - Pessoal em Funções	O	D1.1		294 622,01				2019-01-01	2026-12-01	0
7/7.4	2019/139.7	Pessoal Contratado a Termo - Recrutamento de Pessoal p/ Novos Postos de Trabalho	O	D1.1		13 426,15				2019-01-01	2026-12-01	0
7/7.4	2019/139.8	Pessoal Aguardando Aposentação	O	D1.1		143 868,71				2019-01-01	2026-12-01	0
7/7.4	2019/139.9	Pessoal em Qualquer Outra Situação	O	D1.1		1 176 296,77				2019-01-01	2026-12-01	0
7/7.4	2019/139.10	Representação	O	D1.1		241 440,20				2019-01-01	2026-12-01	0
7/7.4	2019/139.12	Subsídio de Refeição	O	D1.1		1 425 576,10				2019-01-01	2026-12-01	0
7/7.4	2019/139.13	Subsídio de Férias e Natal	O	D1.1		2 719 526,76				2019-01-01	2026-12-01	0
7/7.4	2019/139.14	Remunerações por Doença e Maternidade/Paternidade	O	D1.1		174 416,98				2019-01-01	2026-12-01	0
7/7.4	2019/139.15	Gratificações Variáveis ou Eventuais	O	D1.2		5,00				2019-01-01	2026-12-01	0
7/7.4	2019/139.16	Horas Extraordinárias	O	D1.2		346 876,87				2019-01-01	2026-12-01	0
7/7.4	2019/139.17	Alimentação e Alojamento	O	D1.2		5,00				2019-01-01	2026-12-01	0
7/7.4	2019/139.18	Ajudas de Custo	O	D1.2		35 107,10				2019-01-01	2026-12-01	0
7/7.4	2019/139.19	Abono para Falhas	O	D1.2		29 060,72				2019-01-01	2026-12-01	0
7/7.4	2019/139.20	Subsídio de Trabalho Nocturno	O	D1.2		5,00				2019-01-01	2026-12-01	0

MUNICÍPIO DE CONSTÂNCIA

(designação da autarquia local)

Período: de 01-01-2023 a 31-12-2023

Euros

Objetivo	Número do Projeto	Montante Previsto							Montante Executado			Nível de Execução Financeira Anual %	Nível de Execução Financeira Global %	
		Ano 2023	Períodos Futuros					Total	Anos Anteriores	Ano 2023	Total			
			Ano 2024	Ano 2025	Ano 2026	Ano 2027	Anos Seguintes							
[1]	[2]	[14]	[15]	[16]	[17]	[18]	[19]	[20]=[14]+...+[19]	[21]	[22]	[23]=[21]+[22]	[24]=[22]/[14]*100	[25]=[23]/([20]+[21])*100	
7/7.3	2019/137.6	474,00	1 000,00	1 000,00	1 000,00	1 000,00		4 474,00	37 878,32		37 878,32	0,00	89,44	
7/7.3	2019/137.7	4 171,98	10 000,00	10 000,00	10 000,00	10 000,00		44 171,98	54 547,54	2 946,29	57 493,83	70,62	58,24	
7/7.4	2019/138.1	25,00	25,00	25,00	25,00	25,00		125,00	106,79		106,79	0,00	46,07	
7/7.4	2019/138.2	7 133,00	9 391,00	9 391,00	9 391,00	9 391,00		44 697,00	26 814,60	5 867,88	32 682,48	82,26	45,70	
7/7.4	2019/138.5	20,00	20,00	20,00	20,00	20,00		100,00				0,00	0,00	
7/7.4	2019/138.7	794,00	1 060,00	1 060,00	1 060,00	1 060,00		5 034,00	2 148,24	462,80	2 611,04	58,29	36,35	
7/7.4	2019/138.8		100,00	100,00	100,00	100,00		400,00	50,00		50,00	0,00	11,11	
7/7.4	2019/138.9	167,00	1 220,00	1 220,00	1 220,00	1 220,00		5 047,00	1 167,66	166,65	1 334,31	99,79	21,47	
7/7.4	2019/138.10	15,00	15,00	15,00	15,00	15,00		75,00	12,20		12,20	0,00	13,99	
7/7.4	2019/138.12	25,00	15,00	15,00	15,00	15,00		85,00	1 476,00		1 476,00	0,00	94,55	
7/7.4	2019/138.14	675,00	675,00	675,00	675,00	675,00		3 375,00	675,00	675,00	1 350,00	100,00	33,33	
7/7.4	2019/139.1	108 513,00	108 513,00	108 513,00	108 513,00	108 513,00		542 565,00	388 493,25	107 533,93	496 027,18	99,10	53,28	
7/7.4	2019/139.2	1 600 709,00	1 451 560,00	1 451 560,00	1 451 560,00	1 451 560,00		7 406 949,00	1 522 407,91	1 600 700,03	3 123 107,94	100,00	34,98	
7/7.4	2019/139.3	42 568,38	95 260,00	95 260,00	95 260,00	95 260,00		423 608,38	29 650,68	21 869,12	51 519,80	51,37	11,37	
7/7.4	2019/139.5	17 622,00	26 897,00	26 897,00	26 897,00	26 897,00		125 210,00		14 627,25	14 627,25	83,01	11,68	
7/7.4	2019/139.6	27 673,00	43 259,00	43 259,00	43 259,00	43 259,00		200 709,00	93 913,01	27 665,56	121 578,57	99,97	41,27	
7/7.4	2019/139.7	1,00	1,00	1,00	1,00	1,00		5,00	13 421,15		13 421,15	0,00	99,96	
7/7.4	2019/139.8	1 556,00	29 145,00	29 145,00	29 145,00	29 145,00		118 136,00	25 732,71	1 546,45	27 279,16	99,39	18,96	
7/7.4	2019/139.9	145 790,00	125 450,00	125 450,00	125 450,00	125 450,00		647 590,00	528 706,77	145 789,66	674 496,43	100,00	57,34	
7/7.4	2019/139.10	28 480,00	26 800,00	26 800,00	26 800,00	26 800,00		135 680,00	105 760,20	28 479,74	134 239,94	100,00	55,60	
7/7.4	2019/139.12	182 983,00	174 153,00	174 153,00	174 153,00	174 153,00		879 595,00	545 981,10	182 975,55	728 956,65	100,00	51,13	
7/7.4	2019/139.13	336 853,02	322 295,02	322 295,02	322 295,02	322 295,02		1 626 033,10	1 093 493,66	336 849,22	1 430 342,88	100,00	52,60	
7/7.4	2019/139.14	20 346,00	20 000,00	20 000,00	20 000,00	20 000,00		100 346,00	74 070,98	20 345,55	94 416,53	100,00	54,13	
7/7.4	2019/139.15	1,00	1,00	1,00	1,00	1,00		5,00				0,00	0,00	
7/7.4	2019/139.16	55 747,95	40 000,00	40 000,00	40 000,00	40 000,00		215 747,95	131 128,92	55 747,95	186 876,87	100,00	53,87	
7/7.4	2019/139.17	1,00	1,00	1,00	1,00	1,00		5,00				0,00	0,00	
7/7.4	2019/139.18	5 069,00	5 069,00	5 069,00	5 069,00	5 069,00		25 345,00	9 762,10	4 851,51	14 613,61	95,71	41,63	
7/7.4	2019/139.19	3 970,00	3 798,00	3 798,00	3 798,00	3 798,00		19 162,00	9 898,72	3 791,49	13 690,21	95,50	47,11	
7/7.4	2019/139.20	1,00	1,00	1,00	1,00	1,00		5,00				0,00	0,00	

MUNICÍPIO DE CONSTÂNCIA

(designação da autarquia local)

Período: de 01-01-2023 a 31-12-2023

Euros

Objetivo	Número do Projeto	Designação do Projeto	Forma de Realização	Rubrica Orçamental	Fonte de Financiamento					Datas		Fase de Execução
					RG	RP	UE	EMPR	ND	Início	Fim	
[1]	[2]	[3]	[4]	[5]	[6]	[7]	[8]	[9]	[10]	[11]	[12]	[13]
7/7.4	2019/139.21	Subsídio de Turno	O	D1.2		48 970,28				2019-01-01	2026-12-01	0
7/7.4	2019/139.22	Indemnizações por Cessação de Funções	O	D1.2		5,00				2019-01-01	2026-12-01	2
7/7.4	2019/139.24	Outros Suplementos e Prémios	O	D1.2		165 900,47				2019-01-01	2026-12-01	0
7/7.4	2019/139.25	Senhas de Presença	O	D1.2		27 121,21				2019-01-01	2026-12-01	0
7/7.4	2019/139.26	Outros Abonos em Numerário ou Espécie	O	D1.2		5,00				2019-01-01	2026-12-01	0
7/7.4	2019/139.27	Encargos com a Saúde	O	D1.3		362 612,90				2019-01-01	2026-12-01	0
7/7.4	2019/139.28	Subsídio Familiar a Criança e Jovens	O	D1.3		24 067,95				2019-01-01	2026-12-01	0
7/7.4	2019/139.29	Outras Prestações Familiares	O	D1.3		1 321,43				2019-01-01	2026-12-01	0
7/7.4	2019/139.30	Assistência na Doença dos Funcionários Públicos	O	D1.3		283 898,97				2019-01-01	2026-12-01	0
7/7.4	2019/139.31	Caixa Geral de Aposentações	O	D1.3		1 811 536,33				2019-01-01	2026-12-01	0
7/7.4	2019/139.32	Segurança Social - Regime Geral	O	D1.3		2 690 971,63				2019-01-01	2026-12-01	0
7/7.4	2019/139.33	Contribuições para a Segurança Social - Outros	O	D1.3		13 984,11				2019-01-01	2026-12-01	0
7/7.4	2019/139.34	Seguros Acidentes Trabalho Doenças Profissionais	O	D1.3		280 690,74				2019-01-01	2026-12-01	0
7/7.4	2019/140.1	AdmG - Matérias-primas e Subsidiárias	O	D2		63 065,11				2019-01-01	2026-12-01	0
7/7.4	2019/140.4	AdmG - Combustíveis e Lubrificantes Outros	O	D2		130 677,99				2019-01-01	2026-12-01	0
7/7.4	2019/140.5	AdmG - Munições, Explosivos e Artifícios	O	D2		1 926,50				2019-01-01	2026-12-01	0
7/7.4	2019/140.6	AdmG - Limpeza e Higiene	O	D2		70 005,03				2019-01-01	2026-12-01	0
7/7.4	2019/140.7	AdmG - Alimentação - Refeições Confeccionadas	O	D2		1 746,85				2019-01-01	2026-12-01	0
7/7.4	2019/140.8	AdmG - Alimentação - Géneros para Confeccionar	O	D2		479,07				2019-01-01	2026-12-01	0
7/7.4	2019/140.9	AdmG - Material de Escritório	O	D2		52 067,89				2019-01-01	2026-12-01	0
7/7.4	2019/140.10	AdmG - Produtos Químicos e Farmacêuticos	O	D2		5 675,43				2019-01-01	2026-12-01	0
7/7.4	2019/140.12	AdmG - Outro Material - Peças	O	D2		9 341,10				2019-01-01	2026-12-01	0
7/7.4	2019/140.13	AdmG - Prémios, Condecorações e Ofertas	O	D2		39 651,25				2019-01-01	2026-12-01	0
7/7.4	2019/140.15	AdmG - Mercadorias para Venda - Outras	O	D2		671,00				2019-01-01	2026-12-01	0
7/7.4	2019/140.16	AdmG - Ferramentas e Utensílios	O	D2		8 058,15				2019-01-01	2026-12-01	0
7/7.4	2019/140.17	AdmG - Artigos Honoríficos e Decoração	O	D2		806,25				2019-01-01	2026-12-01	0
7/7.4	2019/140.18	AdmG - Material de Educação, Cultura e Recreio	O	D2		300,00				2019-01-01	2026-12-01	0
7/7.4	2019/140.19	AdmG - Outros Bens	O	D2		47 653,52				2019-01-01	2026-12-01	0
7/7.4	2019/140.20	AdmG - Eletricidade das Instalações	O	D2		2 491 344,80				2019-01-01	2026-12-01	0
7/7.4	2019/140.22	AdmG - Iluminação Pública	O	D2		1 975 750,21				2019-01-01	2026-12-01	0
7/7.4	2019/140.23	AdmG - Limpeza e Higiene	O	D2		105 276,16				2019-01-01	2026-12-01	0

MUNICÍPIO DE CONSTÂNCIA

(designação da autarquia local)

Período: de 01-01-2023 a 31-12-2023

Euros

Objetivo	Número do Projeto	Montante Previsto							Montante Executado			Nível de Execução Financeira Anual %	Nível de Execução Financeira Global %	
		Ano 2023	Períodos Futuros					Total	Anos Anteriores	Ano 2023	Total			
			Ano 2024	Ano 2025	Ano 2026	Ano 2027	Anos Seguintes							
[1]	[2]	[14]	[15]	[16]	[17]	[18]	[19]	[20]=[14]+...+[19]	[21]	[22]	[23]=[21]+[22]	[24]=[22]/[14]*100	[25]=[23]/([20]+[21])*100	
7/7.4	2019/139.21	10 210,00	6 660,00	6 660,00	6 660,00	6 660,00		36 850,00	12 120,28	10 185,91	22 306,19	99,76	45,55	
7/7.4	2019/139.22	1,00	1,00	1,00	1,00	1,00		5,00				0,00	0,00	
7/7.4	2019/139.24	21 734,00	25 000,00	25 000,00	25 000,00	25 000,00		121 734,00	44 166,47	21 526,88	65 693,35	99,05	39,60	
7/7.4	2019/139.25	1 728,00	1 483,00	1 483,00	1 483,00	1 483,00		7 660,00	19 461,21	1 727,36	21 188,57	99,96	78,13	
7/7.4	2019/139.26	1,00	1,00	1,00	1,00	1,00		5,00				0,00	0,00	
7/7.4	2019/139.27	44 025,00	39 525,00	39 525,00	39 525,00	39 525,00		202 125,00	160 487,90	43 883,02	204 370,92	99,68	56,36	
7/7.4	2019/139.28	5 237,00	2 187,00	2 187,00	2 187,00	2 187,00		13 985,00	10 082,95	5 201,66	15 284,61	99,33	63,51	
7/7.4	2019/139.29	1,00	1,00	1,00	1,00	1,00		5,00	1 316,43		1 316,43	0,00	99,62	
7/7.4	2019/139.30	38 031,24	25 468,00	25 468,00	25 468,00	25 468,00		139 903,24	143 995,73	37 871,98	181 867,71	99,58	64,06	
7/7.4	2019/139.31	222 120,00	200 750,00	200 750,00	200 750,00	200 750,00		1 025 120,00	786 416,33	222 112,83	1 008 529,16	100,00	55,67	
7/7.4	2019/139.32	343 631,00	314 411,00	314 411,00	314 411,00	314 411,00		1 601 275,00	1 089 696,63	343 624,77	1 433 321,40	100,00	53,26	
7/7.4	2019/139.33	3 821,00	1,00	1,00	1,00	1,00		3 825,00	10 159,11	3 820,20	13 979,31	99,98	99,97	
7/7.4	2019/139.34	18 484,00	46 490,00	46 490,00	46 490,00	46 490,00		204 444,00	76 246,74	18 483,66	94 730,40	100,00	33,75	
7/7.4	2019/140.1	12 057,00	7 600,00	7 600,00	7 600,00	7 600,00		42 457,00	20 608,11	8 752,34	29 360,45	72,59	46,56	
7/7.4	2019/140.4	888,00	400,00	400,00	400,00	400,00		2 488,00	128 189,99	810,12	129 000,11	91,23	98,72	
7/7.4	2019/140.5	250,00	250,00	250,00	250,00	250,00		1 250,00	676,50		676,50	0,00	35,12	
7/7.4	2019/140.6	14 140,00	7 500,00	7 500,00	7 500,00	7 500,00		44 140,00	25 865,03	11 413,32	37 278,35	80,72	53,25	
7/7.4	2019/140.7	250,00	250,00	250,00	250,00	250,00		1 250,00	496,85		496,85	0,00	28,44	
7/7.4	2019/140.8	80,00	80,00	80,00	80,00	80,00		400,00	79,07		79,07	0,00	16,50	
7/7.4	2019/140.9	7 640,00	6 000,00	6 000,00	6 000,00	6 000,00		31 640,00	20 427,89	7 188,73	27 616,62	94,09	53,04	
7/7.4	2019/140.10		500,00	500,00	500,00	500,00		2 000,00	3 675,43		3 675,43	0,00	64,76	
7/7.4	2019/140.12	1 250,00	750,00	750,00	750,00	750,00		4 250,00	5 091,10	1 114,60	6 205,70	89,17	66,43	
7/7.4	2019/140.13	17 501,00	1 500,00	1 500,00	1 500,00	1 500,00		23 501,00	16 150,25	13 535,31	29 685,56	77,34	74,87	
7/7.4	2019/140.15	271,00	100,00	100,00	100,00	100,00		671,00		270,60	270,60	99,85	40,33	
7/7.4	2019/140.16	1 000,00	850,00	850,00	850,00	850,00		4 400,00	3 658,15	583,36	4 241,51	58,34	52,64	
7/7.4	2019/140.17	100,00	100,00	100,00	100,00	100,00		500,00	306,25		306,25	0,00	37,98	
7/7.4	2019/140.18	100,00	50,00	50,00	50,00	50,00		300,00		76,10	76,10	76,10	25,37	
7/7.4	2019/140.19	3 238,00	3 500,00	3 500,00	3 500,00	3 500,00		17 238,00	30 415,52	1 157,43	31 572,95	35,75	66,26	
7/7.4	2019/140.20	426 482,00	311 422,00	300 000,00	300 000,00	300 000,00		1 637 904,00	853 440,80	353 541,36	1 206 982,16	82,90	48,45	
7/7.4	2019/140.22	199 797,00	259 530,00	259 530,00	259 530,00	259 530,00		1 237 917,00	737 833,21	142 311,02	880 144,23	71,23	44,55	
7/7.4	2019/140.23	15 088,00	14 760,00	14 760,00	14 760,00	14 760,00		74 128,00	31 148,16	14 760,00	45 908,16	97,83	43,61	

MUNICÍPIO DE CONSTÂNCIA

(designação da autarquia local)

Período: de 01-01-2023 a 31-12-2023

Euros

Objetivo	Número do Projeto	Designação do Projeto	Forma de Realização	Rubrica Orçamental	Fonte de Financiamento					Datas		Fase de Execução
					RG	RP	UE	EMPR	ND	Início	Fim	
[1]	[2]	[3]	[4]	[5]	[6]	[7]	[8]	[9]	[10]	[11]	[12]	[13]
7/7.4	2019/140.24	AdmG - Conservação de Bens	O	D2		12 062,22				2019-01-01	2026-12-01	0
7/7.4	2019/140.26	AdmG - Locação de Outros Bens	O	D2		243 933,07				2019-01-01	2026-12-01	0
7/7.4	2019/140.27	AdmG - Comunicações	O	D2		121 370,13				2019-01-01	2026-12-01	0
7/7.4	2019/140.28	AdmG - Transportes	O	D2		3 260,22				2019-01-01	2026-12-01	0
7/7.4	2019/140.29	AdmG - Representação dos Serviços	O	D2		4 293,92				2019-01-01	2026-12-01	0
7/7.4	2019/140.30	AdmG - Seguros	O	D2		446 360,49				2019-01-01	2026-12-01	0
7/7.4	2019/140.31	AdmG - Deslocações e Estadas	O	D2		5 540,00				2019-01-01	2026-12-01	0
7/7.4	2019/140.32	AdmG - Publicidade	O	D2		183 983,06				2019-01-01	2026-12-01	0
7/7.4	2019/140.33	AdmG - Vigilância e Segurança	O	D2		78 226,58				2019-01-01	2026-12-01	0
7/7.4	2019/140.34	AdmG - Assistência Técnica	O	D2		192 029,09				2019-01-01	2026-12-01	0
7/7.4	2019/140.35	AdmG - Outros Trab. Especializados	O	D2		452 588,31				2019-01-01	2026-12-01	0
7/7.4	2019/140.36	AdmG - Utilização de Infraestruturas de Transportes	O	D2		3 694,55				2019-01-01	2026-12-01	0
7/7.4	2019/140.37	AdmG - Serviços de Saúde	O	D2		25 626,51				2019-01-01	2026-12-01	0
7/7.4	2019/140.38	AdmG - Encargos de Cobrança de Receitas	O	D2		140 606,62				2019-01-01	2026-12-01	0
7/7.4	2019/140.39	AdmG - Outros Serviços Diversos	O	D2		10 080,40				2019-01-01	2026-12-01	0
7/7.4	2019/140.41	AdmG - Impostos e Taxas - Outras	O	D5		10 068,25				2019-01-01	2026-12-01	0
7/7.4	2019/140.42	AdmG - Restituição de Impostos ou Taxas Cobrados	O	D5		250,00				2019-01-01	2026-12-01	0
7/7.4	2019/140.43	AdmG - Outras Restituições	O	D5		13 154,77				2019-01-01	2026-12-01	0
7/7.4	2019/140.45	AdmG - Serviços Bancários	O	D5		90 242,72				2019-01-01	2026-12-01	0
7/7.4	2019/140.46	AdmG - Outras Despesas Correntes - Despesas Processuais	O	D5		23 639,03				2019-01-01	2026-12-01	0
7/7.4	2019/140.47	AdmG - Comissão Serviços CTT	O	D5		8 842,81				2019-01-01	2026-12-01	0
7/7.4	2019/140.48	AdmG - Outras Instituições	O	D5		0,14				2019-01-01	2026-12-01	0
7/7.4	2019/140.49	AdmG - Ações e Outras Participações - Soc. e quase Soc. Não Financ. - Públicas	O	D9		5,00				2019-01-01	2026-12-01	0
7/7.4	2019/140.53	AdmG - Juros - Empréstimos de Médio e Longo Prazos	O	D3		117 243,58				2019-01-01	2026-12-01	0
7/7.4	2019/140.54	AdmG - Passivos Financeiros - Médio e Longo Prazos - Soc. Financ. - Bancos e Outras Inst. Financ.	O	D10		1 408 978,72				2019-01-01	2026-12-01	0
7/7.4	2019/140.55	AdmG - Outras Despesas de Capital - Restituições	O	D8		250,00				2019-01-01	2026-12-01	0
7/7.4	2019/140.56	AdmG - Outras Despesas de Capital - Outras	O	D8		250,00				2019-01-01	2026-12-01	0
7/7.4	2019/140.59	AdmG - Elaboração de Estudos e Projetos	O	D6		165 475,70				2019-01-01	2026-12-01	0
7/7.4	2019/140.60	AdmG - Pessoal Regime de Tarefa ou Avença	O	D1.1		267 672,00				2019-01-01	2026-12-01	0
7/7.4	2019/140.61	AdmG - Instituições sem Fins Lucrativos - Outras	O	D7.1.2		13 725,04				2019-01-01	2026-12-01	0

MUNICÍPIO DE CONSTÂNCIA

Período: de 01-01-2023 a 31-12-2023

(designação da autarquia local)

Euros

Objetivo	Número do Projeto	Montante Previsto							Montante Executado			Nível de Execução Financeira Anual %	Nível de Execução Financeira Global %	
		Ano 2023	Períodos Futuros					Total	Anos Anteriores	Ano 2023	Total			
			Ano 2024	Ano 2025	Ano 2026	Ano 2027	Anos Seguintes							
[1]	[2]	[14]	[15]	[16]	[17]	[18]	[19]	[20]=[14]+...+[19]	[21]	[22]	[23]=[21]+[22]	[24]=[22]/[14]*100	[25]=[23]/([20]+[21])*100	
7/7.4	2019/140.24	1 040,00	1 000,00	1 000,00	1 000,00	1 000,00		5 040,00	7 022,22	930,50	7 952,72	89,47	65,93	
7/7.4	2019/140.26	23 585,00	27 000,00	27 000,00	27 000,00	27 000,00		131 585,00	112 348,07	20 226,12	132 574,19	85,76	54,35	
7/7.4	2019/140.27	9 750,00	9 518,00	9 518,00	9 518,00	9 212,00		47 516,00	73 854,13	7 105,39	80 959,52	72,88	66,70	
7/7.4	2019/140.28	350,00	350,00	350,00	350,00	350,00		1 750,00	1 510,22	207,34	1 717,56	59,24	52,68	
7/7.4	2019/140.29	950,00	650,00	650,00	650,00	650,00		3 550,00	743,92	587,18	1 331,10	61,81	31,00	
7/7.4	2019/140.30	24 170,00	67 700,00	67 700,00	67 700,00	67 700,00		294 970,00	151 390,49	23 917,07	175 307,56	98,95	39,27	
7/7.4	2019/140.31	5 100,00	100,00	100,00	100,00	100,00		5 500,00	40,00	5 081,00	5 121,00	99,63	92,44	
7/7.4	2019/140.32	22 089,56	25 485,00	25 485,00	25 485,00	25 485,00		124 029,56	59 953,50	18 675,46	78 628,96	84,54	42,74	
7/7.4	2019/140.33	10 074,00	9 300,00	9 300,00	9 300,00	9 300,00		47 274,00	30 952,58	9 126,60	40 079,18	90,60	51,23	
7/7.4	2019/140.34	21 477,00	13 801,00	7 885,00	7 885,00	7 885,00		58 933,00	133 096,09	17 708,93	150 805,02	82,46	78,53	
7/7.4	2019/140.35	47 526,68	51 570,00	51 570,00	51 570,00	51 570,00		253 806,68	198 781,63	35 251,86	234 033,49	74,17	51,71	
7/7.4	2019/140.36	50,00	50,00	50,00	50,00	50,00		250,00	3 444,55		3 444,55	0,00	93,23	
7/7.4	2019/140.37	4 471,00	3 151,00	3 151,00	3 151,00	3 151,00		17 075,00	8 551,51	2 266,33	10 817,84	50,69	42,21	
7/7.4	2019/140.38	20 500,00	14 500,00	14 500,00	14 500,00	14 500,00		78 500,00	62 106,62	18 980,31	81 086,93	92,59	57,67	
7/7.4	2019/140.39	800,00	443,00	443,00	443,00	443,00		2 572,00	7 508,40	666,60	8 175,00	83,33	81,10	
7/7.4	2019/140.41	1 300,00	1 300,00	1 300,00	1 300,00	1 300,00		6 500,00	3 568,25	1 174,50	4 742,75	90,35	47,11	
7/7.4	2019/140.42	50,00	50,00	50,00	50,00	50,00		250,00				0,00	0,00	
7/7.4	2019/140.43	500,00	500,00	500,00	500,00	500,00		2 500,00	10 654,77		10 654,77	0,00	81,00	
7/7.4	2019/140.45	11 326,00	10 226,00	10 226,00	10 226,00	10 226,00		52 230,00	38 012,72	10 661,51	48 674,23	94,13	53,94	
7/7.4	2019/140.46	7 831,00	2 031,00	2 031,00	2 031,00	2 031,00		15 955,00	7 684,03	7 773,52	15 457,55	99,27	65,39	
7/7.4	2019/140.47	1 000,00	1 000,00	1 000,00	1 000,00	1 000,00		5 000,00	3 842,81	554,64	4 397,45	55,46	49,73	
7/7.4	2019/140.48	0,14						0,14				0,00	0,00	
7/7.4	2019/140.49	1,00	1,00	1,00	1,00	1,00		5,00				0,00	0,00	
7/7.4	2019/140.53	30 457,00	12 042,00	11 255,00	5 287,00	4 518,00		63 559,00	53 684,58	27 941,70	81 626,28	91,74	69,62	
7/7.4	2019/140.54	83 745,00	95 340,00	95 340,00	41 290,00	43 850,00		359 565,00	1 049 413,72	78 246,50	1 127 660,22	93,43	80,03	
7/7.4	2019/140.55	50,00	50,00	50,00	50,00	50,00		250,00				0,00	0,00	
7/7.4	2019/140.56	50,00	50,00	50,00	50,00	50,00		250,00				0,00	0,00	
7/7.4	2019/140.59	101 402,00	11 000,00	11 000,00	11 000,00	11 000,00		145 402,00	20 073,70	27 844,74	47 918,44	27,46	28,96	
7/7.4	2019/140.60	14 238,00	30 000,00	30 000,00	30 000,00	30 000,00		134 238,00	133 434,00	14 237,14	147 671,14	99,99	55,17	
7/7.4	2019/140.61	5 499,00	1 000,00	1 000,00	1 000,00	1 000,00		9 499,00	4 226,04	4 498,94	8 724,98	81,81	63,57	

MUNICÍPIO DE CONSTÂNCIA

(designação da autarquia local)

Período: de 01-01-2023 a 31-12-2023

Euros

Objetivo	Número do Projeto	Designação do Projeto	Forma de Realização	Rubrica Orçamental	Fonte de Financiamento					Datas		Fase de Execução
					RG	RP	UE	EMPR	ND	Início	Fim	
[1]	[2]	[3]	[4]	[5]	[6]	[7]	[8]	[9]	[10]	[11]	[12]	[13]
7/7.4	2020/20.1	Viaturas - Aquisição	O	D6		92 147,00				2020-01-01	2026-12-01	0
7/7.4	2020/20.2	Viaturas - Grande Reparação de Material de Transporte	O	D6		22 309,42				2020-01-01	2026-12-01	0
7/7.4	2020/20.3	Viaturas - Aquisição - Locação Financeira	O	D6		243 727,98				2020-01-01	2026-12-01	0
7/7.4	2020/20.4	Viaturas - Equipamento Básico	O	D6		3 255,01				2020-01-01	2026-12-01	0
7/7.4	2020/20.5	Viaturas - Gasolina	O	D2		61 285,55				2020-01-01	2026-12-01	0
7/7.4	2020/20.6	Viaturas - Gasóleo	O	D2		467 423,51				2020-01-01	2026-12-01	0
7/7.4	2020/20.7	Viaturas - Combustíveis e Lubrificantes Outros	O	D2		8 031,11				2020-01-01	2026-12-01	0
7/7.4	2020/20.8	Viaturas - Material de Transporte - Peças	O	D2		104 599,37				2020-01-01	2026-12-01	0
7/7.4	2020/20.9	Viaturas - Material de Transporte - Pneus	O	D2		28 369,05				2020-01-01	2026-12-01	0
7/7.4	2020/20.10	Viaturas - Conservação de Bens	O	D2		15 403,82				2020-01-01	2026-12-01	0
7/7.4	2020/20.11	Viaturas - Seguro Frota	O	D2		61 129,00				2023-01-01	2027-12-01	2
7/7.4	2020/20.12	Viaturas - Vigilância e Segurança	O	D2		26 740,50				2020-01-01	2026-12-01	0
7/7.4	2020/20.13	Viaturas - Outros Trab. Especializados	O	D2		14 594,75				2020-01-01	2026-12-01	0
7/7.4	2020/20.14	Viaturas - Utilização de Infraestruturas de Transportes	O	D2		31 933,72				2020-01-01	2026-12-01	0
7/7.4	2020/20.15	Viaturas - Impostos e Taxas - Outras	O	D5		611,00				2020-01-01	2026-12-01	0
7/7.4	2020/20.16	Viaturas - Assistência Técnica	O	D2		615,48				2020-01-01	2026-12-01	0
7/7.4	2020/20.17	Viaturas - Limpeza e Higiene	O	D2		1 130,08				2020-01-01	2026-12-01	0
7/7.4	2020/20.18	Viaturas - Ferramentas e Utensílios	O	D2		251,82				2021-01-01	2026-12-01	0
7/7.4	2020/20.19	Viaturas - Ferramentas e Utensílios	O	D6		1 476,00				2021-01-01	2026-12-01	0
7/7.4	2020/20.20	Viaturas - Juros de Locação Financeira	O	D3		28 982,93				2022-01-01	2026-12-01	0
7/7.5	2019/142.3	AdmG - Transf. Corrente - Sociedades Privadas - Outras	O	D4.1.4		9 205,00				2019-01-01	2026-12-01	0
7/7.5	2019/142.6	AdmG - Transf. Corrente - Instituições Sem Fins Lucrativos - Outras	O	D4.1.2		34 200,04				2019-01-01	2026-12-01	0
7/7.5	2019/142.7	AdmG - Transf. Corrente - Famílias - Outras	O	D4.1.3		778,91				2022-01-01	2026-12-01	0
7/7.5	2019/142.8	AdmG - Subsídios - Empr Públic Municipais e Intermunic	O	D4.2		40 818,32				2019-01-01	2023-12-01	6
7/7.5	2019/143.1	Delegação Competências - Junta de Freguesia de Constância	O	D4.1.1.5		46 633,18				2019-01-01	2026-12-01	0
7/7.5	2019/143.2	Delegação Competências - Junta de Freguesia de Montalvo	O	D4.1.1.5		116 333,18				2019-01-01	2026-12-01	0
7/7.5	2019/143.3	Delegação Competências - Junta de Freguesia de Santa Margarida da Coutada	O	D4.1.1.5		161 333,34				2019-01-01	2026-12-01	0
7/7.5	2019/143.4	Sorriso Entre Letras - Aquisição de Materiais	O	D2		6 599,82				2019-01-01	2026-12-01	0
7/7.5	2019/143.5	Sorriso Entre Letras - Aquisição de Serviços	O	D2		1 474,86				2019-01-01	2026-12-01	0
7/7.5	2019/143.8	Sorriso Entre Letras - Refeições Confecionadas	O	D2		251,51				2019-01-01	2026-12-01	0

MUNICÍPIO DE CONSTÂNCIA

(designação da autarquia local)

Período: de 01-01-2023 a 31-12-2023

Euros

Objetivo	Número do Projeto	Montante Previsto							Montante Executado			Nível de Execução Financeira Anual %	Nível de Execução Financeira Global %	
		Ano 2023	Períodos Futuros					Total	Anos Anteriores	Ano 2023	Total			
			Ano 2024	Ano 2025	Ano 2026	Ano 2027	Anos Seguintes							
[1]	[2]	[14]	[15]	[16]	[17]	[18]	[19]	[20]=[14]+...+[19]	[21]	[22]	[23]=[21]+[22]	[24]=[22]/[14]*100	[25]=[23]/([20]+[21])*100	
7/7.4	2020/20.1	1,00	1,00	1,00	1,00	1,00		5,00	92 142,00		92 142,00	0,00	99,99	
7/7.4	2020/20.2	6 942,00	2 000,00	2 000,00	2 000,00	2 000,00		14 942,00	7 367,42	6 941,18	14 308,60	99,99	64,14	
7/7.4	2020/20.3	20 955,00	58 948,00	59 043,00	57 943,00	45 158,00		242 047,00	1 680,98	10 990,38	12 671,36	52,45	5,20	
7/7.4	2020/20.4	1,00	1,00	1,00	1,00	1,00		5,00	3 250,01		3 250,01	0,00	99,85	
7/7.4	2020/20.5	8 826,00	8 300,00	8 300,00	8 300,00	8 300,00		42 026,00	19 259,55	6 437,67	25 697,22	72,94	41,93	
7/7.4	2020/20.6	54 290,61	56 274,00	56 274,00	56 274,00	56 274,00		279 386,61	188 036,90	53 990,61	242 027,51	99,45	51,78	
7/7.4	2020/20.7	1 308,00	1 000,00	1 000,00	1 000,00	1 000,00		5 308,00	2 723,11	1 307,42	4 030,53	99,96	50,19	
7/7.4	2020/20.8	22 584,00	10 000,00	10 000,00	10 000,00	10 000,00		62 584,00	42 015,37	20 424,92	62 440,29	90,44	59,69	
7/7.4	2020/20.9	5 372,34	3 000,00	3 000,00	3 000,00	3 000,00		17 372,34	10 996,71	4 417,70	15 414,41	82,23	54,34	
7/7.4	2020/20.10	3 357,00	2 000,00	2 000,00	2 000,00	2 000,00		11 357,00	4 046,82	2 875,81	6 922,63	85,67	44,94	
7/7.4	2020/20.11	5 129,00	14 000,00	14 000,00	14 000,00	14 000,00		61 129,00		5 127,20	5 127,20	99,96	8,39	
7/7.4	2020/20.12	3 200,00	3 200,00	3 200,00	3 200,00	3 200,00		16 000,00	10 740,50	2 952,00	13 692,50	92,25	51,21	
7/7.4	2020/20.13	5 744,00	1 431,00	1 431,00	1 431,00	1 431,00		11 468,00	3 126,75	1 682,61	4 809,36	29,29	32,95	
7/7.4	2020/20.14	6 095,00	4 500,00	4 500,00	4 500,00	4 500,00		24 095,00	7 838,72	4 304,63	12 143,35	70,63	38,03	
7/7.4	2020/20.15	130,00	100,00	100,00	100,00	100,00		530,00	81,00	102,00	183,00	78,46	29,95	
7/7.4	2020/20.16	100,00	100,00	100,00	100,00	100,00		500,00	115,48		115,48	0,00	18,76	
7/7.4	2020/20.17	159,00	189,00	189,00	189,00	189,00		915,00	215,08		215,08	0,00	19,03	
7/7.4	2020/20.18	42,00	42,00	42,00	42,00	42,00		210,00	41,82		41,82	0,00	16,61	
7/7.4	2020/20.19		369,00	369,00	369,00	369,00		1 476,00				0,00	0,00	
7/7.4	2020/20.20	3 488,00	8 980,00	7 200,00	5 430,00	3 760,00		28 858,00	124,93	1 349,22	1 474,15	38,68	5,09	
7/7.5	2019/142.3		2 060,00	2 060,00	2 060,00	2 060,00		8 240,00	965,00		965,00	0,00	10,48	
7/7.5	2019/142.6	5 719,00	5 778,00	5 778,00	5 778,00	5 778,00		28 831,00	5 369,04	1 500,00	6 869,04	26,23	20,08	
7/7.5	2019/142.7	738,00						738,00	40,91	738,00	778,91	100,00	100,00	
7/7.5	2019/142.8	40 818,32						40 818,32		40 818,32	40 818,32	100,00	100,00	
7/7.5	2019/143.1	5 200,00	5 200,00	5 200,00	5 200,00	5 200,00		26 000,00	20 633,18	5 199,96	25 833,14	100,00	55,40	
7/7.5	2019/143.2	13 000,00	13 000,00	13 000,00	13 000,00	13 000,00		65 000,00	51 333,18	12 999,96	64 333,14	100,00	55,30	
7/7.5	2019/143.3	18 000,00	18 000,00	18 000,00	18 000,00	18 000,00		90 000,00	71 333,34	18 000,00	89 333,34	100,00	55,37	
7/7.5	2019/143.4	902,00	902,00	902,00	902,00	902,00		4 510,00	2 089,82	896,35	2 986,17	99,37	45,25	
7/7.5	2019/143.5	200,00	200,00	200,00	200,00	200,00		1 000,00	474,86	184,50	659,36	92,25	44,71	
7/7.5	2019/143.8	42,00	42,00	42,00	42,00	42,00		210,00	41,51		41,51	0,00	16,50	

DPPI - Demonstração de Execução do Plano Plurianual de Investimentos

MUNICÍPIO DE CONSTÂNCIA

Período: de 01-01-2023 a 31-12-2023

(designação da autarquia local)

Euros

Objetivo	Número do Projeto	Designação do Projeto	Forma de Realização	Rubrica Orçamental	Fonte de Financiamento					Datas		Fase de Execução
					RG	RP	UE	EMPR	ND	Início	Fim	
[1]	[2]	[3]	[4]	[5]	[6]	[7]	[8]	[9]	[10]	[11]	[12]	[13]
7/7.5	2019/144.1	Quotização - ANMP - Associação Nacional Municípios Portugueses	O	D5		42 001,48				2019-01-01	2026-12-01	0
7/7.5	2019/144.2	Quotização - A.Logos - Assoc p/ Desenvolvimento Assess Ensaios Téc	O	D5		7 602,76				2019-01-01	2026-12-01	0
7/7.5	2019/144.4	Quotização - Tagus - Associação p/ Desenv Ribatejo Interior	O	D5		32 400,00				2019-01-01	2027-12-01	0
7/7.5	2019/144.5	Quotização - CIMT - Comunidade Intermunicipal do Médio Tejo	O	D5		337 121,88				2019-01-01	2027-12-01	0
7/7.5	2019/144.6	Quotização - AMEGA-Assoc. Municípios Estudos Gestão Água	O	D5		1 015,85				2019-01-01	2027-12-01	0
7/7.5	2019/144.7	Quotização - Associação de Municípios com Centro Histórico	O	D5		3 228,00				2019-01-01	2027-12-01	0
7/7.5	2019/144.8	Quotização - Médio Tejo 21-Ag.Reg.Amb. Médio Tejo Pinhal Int.	O	D5		9 359,36				2019-01-01	2027-12-01	0
7/7.5	2019/144.9	Quotização - Assoc. Casa Memória Camões	O	D5		240,00				2019-01-01	2027-12-01	0
7/7.5	2019/145.1	CIMT - Projetos Intermunicipais Concertados - Transf. Corrente	O	D4.1.1.5		25 989,69				2019-01-01	2027-12-01	0
7/7.5	2019/145.2	CIMT - Projetos Intermunicipais Concertados - Transf. Capital	O	D7.1.1.5		5,00				2019-01-01	2027-12-01	1
7/7.5	2019/146.1	Canil/Gatil - Transf. Capital Aquisição Bens Investimento	O	D7.1.1.5		34 307,09				2019-01-01	2027-12-01	1
7/7.5	2019/146.2	Canil/Gatil - Transf. Corrente Encargos Funcionamento	O	D4.1.1.5		143 349,95				2019-01-01	2027-12-01	0
7/7.5	2019/146.5	Controlo e Defesa Animais - Produtos Químicos e Farmaceuticos	O	D2		713,23				2019-01-01	2027-12-01	0
7/7.5	2019/146.6	Controlo e Defesa Animais - Outros Trab. Especializados	O	D2		75 642,82				2019-01-01	2027-12-01	0
7/7.5	2019/146.7	Controlo e Defesa Animais - Ferramentas e Utensílios	O	D6		659,58				2020-01-01	2027-12-01	0
7/7.5	2019/146.8	Controlo e Defesa Animais - Outros Bens	O	D2		2 129,96				2021-01-01	2027-12-01	0
				Total:	1 486 816,87	60 205 788,53	1 053 352,05					

DPPI - Demonstração de Execução do Plano Plurianual de Investimentos

MUNICÍPIO DE CONSTÂNCIA

Período: de 01-01-2023 a 31-12-2023

(designação da autarquia local)

Euros

Objetivo	Número do Projeto	Montante Previsto							Montante Executado			Nível de Execução Financeira Anual %	Nível de Execução Financeira Global %	
		Ano 2023	Períodos Futuros					Total	Anos Anteriores	Ano 2023	Total			
			Ano 2024	Ano 2025	Ano 2026	Ano 2027	Anos Seguintes							
[1]	[2]	[14]	[15]	[16]	[17]	[18]	[19]	[20]=[14]+...+[19]	[21]	[22]	[23]=[21]+[22]	[24]=[22]/[14]*100	[25]=[23]/([20]+[21])*100	
7/7.5	2019/144.1	4 900,00	4 900,00	4 900,00	4 900,00	4 900,00		24 500,00	17 501,48	4 819,25	22 320,73	98,35	53,14	
7/7.5	2019/144.2	845,00	845,00	845,00	845,00	845,00		4 225,00	3 377,76	844,44	4 222,20	99,93	55,54	
7/7.5	2019/144.4	3 600,00	3 600,00	3 600,00	3 600,00	3 600,00		18 000,00	14 400,00	3 600,00	18 000,00	100,00	55,56	
7/7.5	2019/144.5	35 010,00	38 000,00	38 000,00	38 000,00	38 000,00		187 010,00	150 111,88	35 009,20	185 121,08	100,00	54,91	
7/7.5	2019/144.6	120,00	120,00	120,00	120,00	120,00		600,00	415,85	103,59	519,44	86,33	51,13	
7/7.5	2019/144.7	360,00	360,00	360,00	360,00	360,00		1 800,00	1 428,00	357,00	1 785,00	99,17	55,30	
7/7.5	2019/144.8	1 040,00	1 040,00	1 040,00	1 040,00	1 040,00		5 200,00	4 159,36	1 039,84	5 199,20	99,98	55,55	
7/7.5	2019/144.9	40,00	20,00	20,00	20,00	20,00		120,00	120,00		120,00	0,00	50,00	
7/7.5	2019/145.1	1,00	1,00	1,00	1,00	1,00		5,00	25 984,69		25 984,69	0,00	99,98	
7/7.5	2019/145.2	1,00	1,00	1,00	1,00	1,00		5,00				0,00	0,00	
7/7.5	2019/146.1	2 334,00	2 200,00	2 200,00	2 200,00	2 200,00		11 134,00	23 173,09	2 333,10	25 506,19	99,96	74,35	
7/7.5	2019/146.2	29 365,00	18 600,00	18 600,00	18 600,00	18 600,00		103 765,00	39 584,95	29 364,49	68 949,44	100,00	48,10	
7/7.5	2019/146.5	598,00						598,00	115,23	597,78	713,01	99,96	99,97	
7/7.5	2019/146.6	13 713,00	12 500,00	12 500,00	12 500,00	12 500,00		63 713,00	11 929,82	9 747,58	21 677,40	71,08	28,66	
7/7.5	2019/146.7	135,00						135,00	524,58	129,77	654,35	96,13	99,21	
7/7.5	2019/146.8	380,00	300,00	300,00	300,00	300,00		1 580,00	549,96	378,03	927,99	99,48	43,57	
	Total:	8 578 421,82	7 712 860,02	7 854 916,02	7 610 752,02	7 593 621,02		39 350 570,90	23 395 386,55	7 568 893,78	30 964 280,33	88,23	49,35	

Execução Anual do Plano Plurianual de Investimentos

MUNICÍPIO DE CONSTÂNCIA

(designação da autarquia local)

Ano: 2023

(unidade: €)

Obj.	Prog	Projeto		Designação	Código Classificação Orçamental	Forma de Realiz.	Fonte Financiamento (%)				Datas (Mês/Ano)		Montante Previsto			Montante executado			Nivel Execucao Anual (%)	Nivel Execução Global (%)
		Ano / Nº	Ação				RP	RG	UE	EM	Inicio	Fim	Ano	Anos seguintes	Total	Anos Anteriores	Ano	Total		
1				VALORIZAR O INVESTIMENTO																
1	1.3			Desenvolver Parcerias/Acordos de Incentivo ao Inves																
1	1.3	2019/127		Melhorar as Condições de Acolhimento Empresarial no Concelho																
1	1.3	2019/127	3	Melhorar Condições Acolhimento Empresarial - Projeto Ampliação ZI	0102 070113	E	100				01/2019	12/2027	1,00	0,00	1,00	0,00	0,00	0,00	0,00	0,00
										Totais do Programa 1.3:			1,00	0,00	1,00	0,00	0,00	0,00	0,00	0,00
1	1.4			Promover Iniciativas aos Jovens Empreendedores																
1	1.4	2022/12		PRR - Startups e Incubadoras																
1	1.4	2022/12	3	PRR - Startups e Incubadoras - Estudos e Projetos	0102 070113	O	100				01/2022	12/2027	1,00	0,00	1,00	0,00	0,00	0,00	0,00	0,00
										Totais do Programa 1.4:			1,00	0,00	1,00	0,00	0,00	0,00	0,00	0,00
										Totais do Objetivo 1:			2,00	0,00	2,00	0,00	0,00	0,00	0,00	0,00

Execução Anual do Plano Plurianual de Investimentos

MUNICÍPIO DE CONSTÂNCIA

Ano: 2023

(designação da autarquia local)

(unidade: €)

Obj.	Prog	Projeto Ano / Nº	Projeto Ação	Designação	Código Classificação Orçamental	Forma de Realiz.	Fonte Financiamento (%) RP	RG	UE	EM	Datas (Mês/Ano) Inicio	Fim	Montante Previsto Ano	Anos seguintes	Total	Montante executado Anos Anteriores	Ano	Total	Nivel Execucao Anual (%)	Nivel Execução Global (%)
2				MELHORAR A QUALIDADE DE VIDA																
2	2.2			Potenciar um Sistema Educativo de Excelência e de A																
2	2.2	2019/5		Agrup. Escolas Constância - Transf. Ensino Pré-Escolar, Básico e Secundário																
2	2.2	2019/5	6	Agrup. Esc. Constância - Transf. Cap. Apoio Investimento	0102 08030612	O	100				01/2020	12/2027	1 500,00	0,00	1 500,00	4 017,24	1 500,00	5 517,24	100,00	100,00
2	2.2	2019/6		Ensino																
2	2.2	2019/6	1	Ensino PréEscolar/1ºC - Beneficiação Edifícios	0102 07010305	E	100				01/2019	12/2027	6 120,00	48 000,00	54 120,00	86 371,18	0,00	86 371,18	0,00	61,48
2	2.2	2019/6	2	Ensino PréEscolar/1ºC - Aquisição Equipamentos	0102 07011002	O	100				01/2019	12/2027	17 963,00	20 000,00	37 963,00	10 240,60	11 083,73	21 324,33	61,70	44,24
2	2.2	2019/6	10	Ensino PréEscolar/1ºC - Outras Construções	0102 07010413	E	100				01/2020	12/2027	421,00	4 000,00	4 421,00	20 315,85	418,20	20 734,05	99,33	83,82
2	2.2	2019/6	11	Ensino PréEscolar/1ºC - Hardware	0102 070107	O	100				01/2019	12/2027	456,00	20 500,00	20 956,00	962,35	455,99	1 418,34	100,00	6,47
2	2.2	2019/6	12	Ensino PréEscolar/1ºC - Software	0102 070108	O	100				01/2019	12/2027	1,00	2 000,00	2 001,00	0,00	0,00	0,00	0,00	0,00
2	2.2	2019/6	20	Ensino PréEscolar/1ºC - Ferramentas e Utensilios	0102 070111	O	100				01/2023	12/2027	696,00	0,00	696,00	0,00	694,38	694,38	99,77	0,00
										Totais do Programa 2.2:			27 157,00	94 500,00	121 657,00	121 907,22	14 152,30	136 059,52	52,11	55,86
2	2.3			Reforçar a Coesão Social																
2	2.3	2019/18		Recuperação Habitações Degradadas em Situações de Emergência Social																
2	2.3	2019/18	1	Recup. Habit. Degradadas Emergência Social - Transf. Capital	0102 080802	O	100				01/2019	12/2027	200,00	800,00	1 000,00	0,00	0,00	0,00	0,00	0,00
2	2.3	2023/1		Estratégia Local de Habitação																
2	2.3	2023/1	1	Estratégia Local de Habitação - Construção	0102 07010307	E	40	60			01/2023	12/2027	0,00	1 068 500,00	1 068 500,00	0,00	0,00	0,00	0,00	0,00
2	2.3	2023/1	2	Estratégia Local de Habitação - Estudos e Projetos	0102 070113	O			100		01/2023	12/2023	37 528,00	0,00	37 528,00	0,00	0,00	0,00	0,00	0,00
										Totais do Programa 2.3:			37 728,00	1 069 300,00	1 107 028,00	0,00	0,00	0,00	0,00	0,00
2	2.4			Motivar Práticas Desportivas e de Lazer																
2	2.4	2019/24		Piscina Municipal																
2	2.4	2019/24	1	Piscina - Construção e Beneficiação	0102 07010302	O	100				01/2019	12/2026	3 478,50	20 000,00	23 478,50	29 994,52	3 478,44	33 472,96	100,00	62,60
2	2.4	2019/24	2	Piscina - Aquisição Equipamentos	0102 07011002	O	100				01/2019	12/2026	17 748,00	6 000,00	23 748,00	11 322,60	6 513,55	17 836,15	36,70	50,86
2	2.4	2019/25		Pavilhão Desportivo Municipal																
2	2.4	2019/25	1	Pavilhão Desportivo - Contrução e Beneficiação	0102 07010302	E	100				01/2019	12/2026	3 072,00	20 000,00	23 072,00	3 516,50	2 824,08	6 340,58	91,93	23,85
2	2.4	2019/25	2	Pavilhão Desportivo - Aquisição Equipamentos	0102 07011002	O	100				01/2019	12/2026	1 274,00	4 000,00	5 274,00	2 316,09	1 273,05	3 589,14	99,93	47,29
2	2.4	2019/26		Ginásio Municipal																
2	2.4	2019/26	2	Ginásio - Aquisição/Grande Beneficiação Equipamentos	0102 07011002	O	100				01/2019	12/2026	0,00	20 000,00	20 000,00	10 120,30	0,00	10 120,30	0,00	33,60
2	2.4	2019/27		Campo de Futebol Municipal																
2	2.4	2019/27	2	Campo de Futebol - Aquisição Equipamento Básico	0102 07011002	O	100				01/2019	12/2026	2 000,00	1 200,00	3 200,00	2 936,33	152,52	3 088,85	7,63	50,34
2	2.4	2019/27	6	Campo de Futebol - Transf. Capital Apoio Investimento	0102 08070199	O	100				01/2019	12/2026	31 392,00	0,00	31 392,00	76 285,25	31 391,36	107 676,61	100,00	100,00
2	2.4	2019/27	7	Campo de Futebol - Estudos, Pareceres e Projetos	0102 070113	O	100				01/2020	12/2026	4 026,00	0,00	4 026,00	4 670,10	2 732,90	7 403,00	67,88	85,13
2	2.4	2019/28		Espaços Polidesportivos Municipais																
2	2.4	2019/28	1	Espaços Polidesportivos - Beneficiação Infraestruturas	0102 07010302	O	100				01/2019	12/2026	2 892,00	20 000,00	22 892,00	10 283,24	2 891,61	13 174,85	99,99	39,71

Execução Anual do Plano Plurianual de Investimentos

MUNICÍPIO DE CONSTÂNCIA

Ano: 2023

(designação da autarquia local)

(unidade: €)

Obj.	Prog	Projeto Ano / Nº	Projeto Ação	Designação	Código Classificação Orçamental	Forma de Realiz.	Fonte Financiamento (%) RP	RG	UE	EM	Datas (Mês/Ano) Inicio	Fim	Montante Previsto Ano	Anos seguintes	Total	Montante executado Anos Anteriores	Ano	Total	Nivel Execucao Anual (%)	Nivel Execução Global (%)
2				MELHORAR A QUALIDADE DE VIDA																
2	2.4			Motivar Práticas Desportivas e de Lazer																
2	2.4	2019/28	2	Espaços Polidesportivos - Aquisição Equipamento Básico	0102 07011002	O	100				01/2019	12/2026	420,00	400,00	820,00	0,00	282,90	282,90	67,36	34,50
2	2.4	2019/29		Ginásios de Ar Livre Concelhios																
2	2.4	2019/29	1	Ginásios de Ar Livre - Aquisição Equipamentos	0102 07011002	O	100				01/2023	12/2023	1 831,00	4 000,00	5 831,00	0,00	0,00	0,00	0,00	0,00
2	2.4	2020/6		Pista de Atletismo Simplificada																
2	2.4	2020/6	1	Pista de Atletismo Simplificada - Construção e Beneficiação	0102 07010406	E	100				01/2020	12/2026	1,00	0,00	1,00	0,00	0,00	0,00	0,00	0,00
												Totais do Programa 2.4:	68 134,50	95 600,00	163 734,50	151 444,93	51 540,41	202 985,34	75,65	64,40
												Totais do Objetivo 2:	133 019,50	1 259 400,00	1 392 419,50	273 352,15	65 692,71	339 044,86	49,39	20,35

Execução Anual do Plano Plurianual de Investimentos

MUNICÍPIO DE CONSTÂNCIA

Ano: 2023

(designação da autarquia local)

(unidade: €)

Obj.	Prog	Projeto Ano / Nº	Projeto Ação	Designação	Código Classificação Orçamental	Forma de Realiz.	Fonte Financiamento (%) RP	RG	UE	EM	Datas (Mês/Ano) Inicio	Fim	Montante Previsto Ano	Anos seguintes	Total	Montante executado Anos Anteriores	Ano	Total	Nivel Execucao Anual (%)	Nivel Execução Global (%)
3				PROMOVER PLANEAMENTO, GESTÃO URBANÍSTICA E A REABILITAÇÃO URBANA																
3	3.1			Recuperar o Edificado																
3	3.1	2019/39		Edifícios Municipais																
3	3.1	2019/39	1	Edifícios - Instalações Serviços - Construção/Beneficiação	0102 07010301	E	100				01/2019	12/2026	59 456,00	40 000,00	99 456,00	94 037,18	59 455,95	153 493,13	100,00	79,33
3	3.1	2019/39	2	Edifícios - Outras Instalações - Construção/Beneficiação	0102 07010307	E	100				01/2019	12/2026	25 900,00	120 000,00	145 900,00	72 924,37	25 821,34	98 745,71	99,70	45,13
3	3.1	2020/11		PAMUS - Plano de Ação de Mobilidade Urbana Sustentável																
3	3.1	2020/11	1	PAMUS - Estudos Pareceres Projetos e Consultadoria	0102 070113	O	15		85		01/2020	12/2026	1 722,00	0,00	1 722,00	15 498,00	0,00	15 498,00	0,00	90,00
3	3.1	2021/3		PAMUS de Constância: Requalificação Urbana na Av. Forças Armadas e Largo Heitor da Silveira																
3	3.1	2021/3	1	PAMUS: Req. Av. Forças Armadas e Lg Heitor Silveira - Viação Rural	0102 07010408	E	15		85		01/2021	12/2026	16 754,00	0,00	16 754,00	550 277,54	16 722,04	566 999,58	99,81	99,99
										Totais do Programa 3.1:			103 832,00	160 000,00	263 832,00	732 737,09	101 999,33	834 736,42	98,23	83,76
3	3.2			Requalificar o Espaço Público																
3	3.2	2019/50		Espaços Verdes, Largos e Jardins																
3	3.2	2019/50	1	Espaços Verdes, Largos e Jardins - Construção e Beneficiação	0102 07010405	O	100				01/2019	12/2026	8 523,06	40 000,00	48 523,06	294 739,23	8 523,06	303 262,29	100,00	88,35
3	3.2	2019/50	2	Espaços Verdes, Largos e Jardins - Aquisição Equipamentos	0102 07011002	O	100				01/2019	12/2026	6 637,00	40 000,00	46 637,00	23 885,28	6 636,23	30 521,51	99,99	43,28
3	3.2	2019/50	10	Espaços Verdes, Largos e Jardins - Ferramentas e Utensilios	0102 070111	O	100				01/2019	12/2026	3 084,00	4 000,00	7 084,00	12 032,59	3 031,12	15 063,71	98,29	78,80
3	3.2	2019/50	14	Espaços Verdes, Largos e Jardins - Outras Construções	0102 07010413	A	100				01/2021	12/2026	0,00	4 000,00	4 000,00	32 012,90	0,00	32 012,90	0,00	88,89
3	3.2	2019/51		Cemitérios do Concelho																
3	3.2	2019/51	1	Cemitérios - Construção e Beneficiação	0102 07010412	E	100				01/2019	12/2026	2 770,00	0,00	2 770,00	78 669,59	0,00	78 669,59	0,00	96,60
3	3.2	2019/52		Requalificação Estrutura Apoio ao Parque de Merendas																
3	3.2	2019/52	2	Req. Estr. Apoio Parque Merendas - Aquisição de equipamentos	0102 07011002	O		100			01/2022	12/2026	0,00	4 000,00	4 000,00	1 182,30	0,00	1 182,30	0,00	22,81
3	3.2	2019/53		Parques Infantis																
3	3.2	2019/53	1	Parques Infantis - Construção e Beneficiação	0102 07010405	O	100				01/2019	12/2026	65 172,00	200 000,00	265 172,00	108 313,89	65 167,02	173 480,91	99,99	46,45
3	3.2	2019/53	2	Parques Infantis - Aquisição Equipamentos	0102 07011002	O	100				01/2019	12/2026	5 168,00	4 000,00	9 168,00	217,10	4 403,58	4 620,68	85,21	49,23
3	3.2	2022/6		PARU - Requalificação Espaço Público Envolvente à Antiga Escola Primária de Constância																
3	3.2	2022/6	1	PARU - Req. Envolv. Antiga Esc. Primária Constância - Construção	0102 07030313	O	62		38		01/2022	12/2024	297 218,00	0,00	297 218,00	0,00	12 945,45	12 945,45	4,36	4,36
3	3.2	2023/8		COMPETE 2020 - (Re)Arbonização Espaços Verdes Criação Ilhas																
3	3.2	2023/8	4	COMPETE 2020 - (Re)Arbonização Espaços Verdes Criação Ilhas - Aquisição Equip.	0102 07011002	E			100		01/2023	12/2027	31 762,00	0,00	31 762,00	0,00	31 761,17	31 761,17	100,00	100,00
										Totais do Programa 3.2:			420 334,06	296 000,00	716 334,06	551 052,88	132 467,63	683 520,51	31,51	53,93
3	3.3			Melhorar a Mobilidade no Concelho																
3	3.3	2019/56		Arruamentos																
3	3.3	2019/56	1	Arruamentos - Construção e Beneficiação	0102 07010408	E	100				01/2019	12/2026	54 463,00	120 000,00	174 463,00	346 077,49	54 386,95	400 464,44	99,86	76,93
3	3.3	2019/56	3	Arruamentos - Estudos e Projetos	0102 070113	E	100				01/2019	12/2027	4 491,00	0,00	4 491,00	0,00	0,00	0,00	0,00	0,00
3	3.3	2019/56	5	Arruamentos - Aquis. Equipamento Básico	0102 07011002	O	100				01/2023	12/2023	1 900,00	0,00	1 900,00	0,00	1 875,75	1 875,75	98,72	0,00

Execução Anual do Plano Plurianual de Investimentos

MUNICÍPIO DE CONSTÂNCIA

Ano: 2023

(designação da autarquia local)

(unidade: €)

Obj.	Prog	Projeto Ano / Nº	Projeto Ação	Designação	Código Classificação Orçamental	Forma de Realiz.	Fonte Financiamento (%) RP	RG	UE	EM	Datas (Mês/Ano) Inicio	Fim	Montante Previsto Ano	Anos seguintes	Total	Montante executado Anos Anteriores	Ano	Total	Nivel Execucao Anual (%)	Nivel Execução Global (%)
3				PROMOVER PLANEAMENTO, GESTÃO URBANÍSTICA E A REABILITAÇÃO URBANA																
3	3.3			Melhorar a Mobilidade no Concelho																
3	3.3	2019/58		Sinalização de Vias Municipais																
3	3.3	2019/58	1	Sinalização de Vias Municipais - Sinais Trânsito	0102 07010409	E	100				01/2019	12/2026	4 747,56	8 000,00	12 747,56	5 735,76	3 951,70	9 687,46	83,24	52,41
3	3.3	2019/61		CIMT - Melhoria da Mobilidade no Médio Tejo																
3	3.3	2019/61	1	CIMT - Melhoria da Mobilidade no Médio Tejo - Transf. Capital	0102 0805010401	O	100				01/2019	12/2026	1 688,00	166 752,00	168 440,00	3 118,91	0,00	3 118,91	0,00	1,82
3	3.3	2019/62		Manutenção de Barcos																
3	3.3	2019/62	1	Manutenção Barcos - Construção e Beneficiação	0102 07010602	O	100				01/2019	12/2026	1,00	4 000,00	4 001,00	1 621,71	0,00	1 621,71	0,00	28,84
3	3.3	2019/62	4	Manutenção Barcos - Ferramentas e Utensílios	0102 070111	O	100				01/2020	12/2026	100,00	400,00	500,00	2 271,10	0,00	2 271,10	0,00	81,96
3	3.3	2021/5		Requalificação-Rua Principal, Rua da Fonte e Rua das Hortas- Stª Margarida																
3	3.3	2021/5	1	Req. Rua Principal,Rua Fonte e Rua Hortas Stª Margarida - Construção e Beneficiação	0102 07010401	E	100				01/2021	12/2026	1,00	4,00	5,00	0,00	0,00	0,00	0,00	0,00
3	3.3	2021/14		Arruamentos de Acesso ao Centro Escolar de Montalvo																
3	3.3	2021/14	2	Arruamentos Acesso Centro Escolar Montalvo - Construção e Beneficiação	0102 07010408	E	100				01/2021	12/2026	609,00	0,00	609,00	306 210,16	608,85	306 819,01	99,98	100,00
											Totais do Programa 3.3:		68 000,56	299 156,00	367 156,56	665 035,13	60 823,25	725 858,38	89,45	70,32
3	3.4			Promover o Adequado Ordenamento e Gestão do Ter																
3	3.4	2019/63		Aquisição de Terrenos																
3	3.4	2019/63	1	Aquisição Terrenos - Compra	0102 070101	O	100				01/2019	12/2026	8 000,00	0,00	8 000,00	0,00	0,00	0,00	0,00	0,00
3	3.4	2019/67		Plano Municipal de Redução do Ruído																
3	3.4	2019/67	1	Plano Municipal Redução Ruído - Invest. Incorpóreos	0102 070113	O	100				01/2019	12/2026	1,00	4,00	5,00	0,00	0,00	0,00	0,00	0,00
3	3.4	2019/69		CIMT - ITI - Desenvolvimento de Sistemas de Gestão Territorial																
3	3.4	2019/69	2	CIMT - ITI - Desenvolvimento Sistemas Gestão Territorial - Transf. Capital	0102 0805010401	O	100				01/2019	12/2026	1,00	352,00	353,00	10 978,50	0,00	10 978,50	0,00	96,88
3	3.4	2019/71		Rede de Iluminação Pública																
3	3.4	2019/71	1	Rede Iluminação Pública - Beneficiação e Prolongamento	0102 07010404	E	100				01/2019	12/2026	2 779,00	10 000,00	12 779,00	23 929,25	669,74	24 598,99	24,10	67,01
3	3.4	2021/6		Desenvolvimento de Sistemas de Gestão Territorial - SIG e Topografia																
3	3.4	2021/6	2	Desenv. Sist. Gestão Territorial - SIG e Topografia - Aquisição Software Informático	0102 070108	O	100				01/2021	12/2026	12 986,00	41 328,00	54 314,00	20 664,00	10 332,00	30 996,00	79,56	41,34
3	3.4	2022/13		Urbanização da Aldeia																
3	3.4	2022/13	3	Urbanização da Aldeia - Construção e Beneficiação	0102 07010401	E	100				01/2022	12/2023	1,00	0,00	1,00	0,00	0,00	0,00	0,00	0,00
											Totais do Programa 3.4:		23 768,00	51 684,00	75 452,00	55 571,75	11 001,74	66 573,49	46,29	50,81
											Totais do Objetivo 3:		615 934,62	806 840,00	1 422 774,62	2 004 396,85	306 291,95	2 310 688,80	49,73	67,42

Execução Anual do Plano Plurianual de Investimentos

MUNICÍPIO DE CONSTÂNCIA

Ano: 2023

(designação da autarquia local)

(unidade: €)

Obj.	Prog	Projeto Ano / Nº	Projeto Ação	Designação	Código Classificação Orçamental	Forma de Realiz.	Fonte Financiamento (%) RP	RG	UE	EM	Datas (Mês/Ano) Inicio	Fim	Montante Previsto Ano	Anos seguintes	Total	Montante executado Anos Anteriores	Ano	Total	Nivel Execucao Anual (%)	Nivel Execução Global (%)
4				PROJETAR CONSTÂNCIA COMO DESTINO CULTURAL E TURÍSTICO																
4	4.2			Promover o Desenvolvimento Cultural																
4	4.2	2019/77		PASM - Parque Ambiental de Santa Margarida - Conhecer Aromas e Sabores da Natureza																
4	4.2	2019/77	2	PASM - Conhecer Aromas e Sabores da Natureza - Ferramentas e Utensílios	0102 070111	O	100				01/2019	12/2026	0,00	1 120,00	1 120,00	0,00	0,00	0,00	0,00	0,00
4	4.2	2019/79		Biblioteca Municipal Alexandre O'Neill																
4	4.2	2019/79	2	Biblioteca Municipal Alexandre O'Neill - Aquisição Equip. Básico	0102 07011002	O	100				01/2019	12/2026	1 871,00	20 000,00	21 871,00	7 410,06	1 308,48	8 718,54	69,93	29,78
4	4.2	2019/79	16	Biblioteca Municipal Alexandre O'Neill -Aquisição de equipamentos Informáticos	0102 070107	O		100			01/2019	12/2027	6 600,00	0,00	6 600,00	0,00	0,00	0,00	0,00	0,00
4	4.2	2019/80		Outras Atividades Culturais, Recreativas e Formativas																
4	4.2	2019/80	1	Outras Ativ. Culturais, Recr. e Formativas - Construção/Beneficiação	0102 07010302	O	100				01/2019	12/2026	66 818,00	0,00	66 818,00	0,00	54 393,29	54 393,29	81,41	81,41
4	4.2	2019/80	3	Outras Ativ. Culturais, Recr. e Formativas - Aquis. Equipamentos	0102 07011002	O	100				01/2019	12/2026	7 114,00	0,00	7 114,00	0,00	7 109,89	7 109,89	99,94	99,94
4	4.2	2019/81		Festas do Concelho - Nª Srª Boa Viagem																
4	4.2	2019/81	13	Festas do Concelho - Nª Srª Boa Viagem - Medidas Autoproteção	0102 070113	O	100				01/2023	12/2027	1 495,00	0,00	1 495,00	0,00	1 494,45	1 494,45	99,96	0,00
4	4.2	2019/84		Esplanadas de Leitura																
4	4.2	2019/84	3	Esplanadas de Leitura - Aquisição de Equipamento Básico	0102 07011002	O	100				01/2019	12/2026	0,00	2 400,00	2 400,00	0,00	0,00	0,00	0,00	0,00
4	4.2	2019/89		Museu dos Rios e Artes Marítimas																
4	4.2	2019/89	8	Museu dos Rios e Artes Marítimas - Equipamento Básico	0102 07011002	O	100				01/2020	12/2026	150,00	600,00	750,00	105,04	0,00	105,04	0,00	12,28
4	4.2	2019/114		Natal																
4	4.2	2019/114	9	Natal - Aquisição Equipamento Básico	0102 07011002	O	100				01/2019	12/2028	565,00	0,00	565,00	0,00	563,61	563,61	99,75	0,00
4	4.2	2020/16		PDR2020 - Renovação de Aldeias - Práticas e saberes tradicionais sobre as plantas																
4	4.2	2020/16	6	PDR2020 - Renovação de Aldeias - Sinalética Itinerários Paisagísticos e Ambientais	0102 07010409	O	20	80			01/2022	12/2027	9 658,00	0,00	9 658,00	0,00	9 657,96	9 657,96	100,00	100,00
4	4.2	2021/10		CIMT - Caminhos Literários - Botto, Camões, Gil Vicente e outros que por cá passaram																
4	4.2	2021/10	5	CIMT - Caminhos Literários - Botto, Camões, Gil Vicente... - Investimentos Incorpóreos	0102 070113	O	100				01/2021	12/2026	3 654,00	0,00	3 654,00	0,00	0,00	0,00	0,00	0,00
4	4.2	2021/13		Cineteatro Municipal																
4	4.2	2021/13	2	Cineteatro Municipal - Aquisição de Equipamento Básico	0102 07011002	O	100				01/2021	12/2026	532,00	4 000,00	4 532,00	11 758,65	531,85	12 290,50	99,97	75,45
4	4.2	2021/17		Arquivo Municipal - Funcionamento do Arquivo Municipal																
4	4.2	2021/17	1	Arquivo Municipal - Aquisição de Equipamento básico	0102 07011002	O	100				01/2021	12/2026	0,00	4 000,00	4 000,00	0,00	0,00	0,00	0,00	0,00
										Totais do Programa 4.2:			98 457,00	32 120,00	130 577,00	19 273,75	75 059,53	94 333,28	76,24	62,95
4	4.3			Valorizar o Património Natural e Cultural																
4	4.3	2019/98		PASM - Parque Ambiental de Santa Margarida																
4	4.3	2019/98	1	Parque Ambiental de Santa Margarida - Construção/Beneficiação de Instalações	0102 07010405	O	100				01/2019	12/2026	1 298,02	40 000,00	41 298,02	125 059,89	0,00	125 059,89	0,00	75,18
4	4.3	2019/98	3	Parque Ambiental de Santa Margarida - Aquisição de Equipamentos	0102 07011002	O	100				01/2019	12/2026	9 390,00	40 000,00	49 390,00	14 025,83	9 278,47	23 304,30	98,81	36,75
4	4.3	2019/104		CIMT - Rotas e Percursos no Médio Tejo - Implementação																

Execução Anual do Plano Plurianual de Investimentos

MUNICÍPIO DE CONSTÂNCIA

Ano: 2023

(designação da autarquia local)

(unidade: €)

Obj.	Prog	Projeto Ano / Nº	Projeto Ação	Designação	Código Classificação Orçamental	Forma de Realiz.	Fonte Financiamento (%) RP	RG	UE	EM	Datas (Mês/Ano) Inicio	Fim	Montante Previsto Ano	Anos seguintes	Total	Montante executado Anos Anteriores	Ano	Total	Nivel Execucao Anual (%)	Nivel Execução Global (%)
4				PROJETAR CONSTÂNCIA COMO DESTINO CULTURAL E TURÍSTICO																
4	4.3			Valorizar o Património Natural e Cultural																
4	4.3	2019/104	1	CIMT - Rotas e Percursos no Médio Tejo - Implementação	0102 07011002	O	15		85		01/2019	12/2026	1,00	0,00	1,00	141,45	0,00	141,45	0,00	99,30
4	4.3	2019/150		Praia Fluvial Zêzere																
4	4.3	2019/150	2	Praia Fluvial Zêzere - Outras Construções	0102 07030313	E	100				01/2022	12/2026	14 046,00	40 000,00	54 046,00	562,87	14 045,04	14 607,91	99,99	26,75
4	4.3	2019/150	3	Praia Fluvial Zêzere - Aquisição de Equipamentos	0102 07011002	O	100				01/2022	12/2026	4 100,00	10 000,00	14 100,00	5 120,97	4 043,50	9 164,47	98,62	47,68
4	4.3	2020/18		O Extraordinário Caminho das Árvores Biblioteca																
4	4.3	2020/18	1	O Extraordinário Caminho das Árvores Biblioteca - Aquisição de Equipamentos	0102 07011002	O	100				01/2020	12/2026	0,00	800,00	800,00	0,00	0,00	0,00	0,00	0,00
4	4.3	2021/7		PASM - Parque Ambiental de Santa Margarida - Jardim Árabe																
4	4.3	2021/7	1	PASM - Parque Ambiental de Santa Margarida - Jardim Árabe - Estudos e projetos	0102 070113	O	100				01/2021	12/2026	1,00	0,00	1,00	0,00	0,00	0,00	0,00	0,00
										Totais do Programa 4.3:			28 836,02	130 800,00	159 636,02	144 911,01	27 367,01	172 278,02	94,91	56,57
4	4.4			Fomentar o Associativismo Concelhio																
4	4.4	2019/108		Programa Municipal de Apoio ao Associativismo																
4	4.4	2019/108	1	Associativismo - Transf. Capital Apoio à Realização Investimentos	0102 08070199	O	100				01/2019	12/2026	11 616,44	40 000,00	51 616,44	37 242,07	6 135,95	43 378,02	52,82	48,82
										Totais do Programa 4.4:			11 616,44	40 000,00	51 616,44	37 242,07	6 135,95	43 378,02	52,82	48,82
										Totais do Objetivo 4:			138 909,46	202 920,00	341 829,46	201 426,83	108 562,49	309 989,32	78,15	57,06

Execução Anual do Plano Plurianual de Investimentos

MUNICÍPIO DE CONSTÂNCIA

Ano: 2023

(designação da autarquia local)

(unidade: €)

Obj.	Prog	Projeto		Designação	Código Classificação Orçamental	Forma de Realiz.	Fonte Financiamento (%)				Datas (Mês/Ano)		Montante Previsto			Montante executado			Nivel Execucao Anual (%)	Nivel Execução Global (%)
		Ano / Nº	Ação				RP	RG	UE	EM	Inicio	Fim	Ano	Anos seguintes	Total	Anos Anteriores	Ano	Total		
5				PROMOVER A PROXIMIDADE AO CIDADÃO																
5	5.1			Implementar uma Gestão mais Próxima e Participativa																
5	5.1	2022/11		Loja do Cidadão																
5	5.1	2022/11	2	PRR - Loja do Cidadão - Beneficiação Edifícios	0102 07010301	E			100		01/2022	12/2027	1,00	0,00	1,00	0,00	0,00	0,00	0,00	0,00
5	5.1	2022/11	3	PRR - Loja do Cidadão - Estudos, Pareceres e Projetos	0102 070113	O			100		01/2022	12/2027	58 107,00	0,00	58 107,00	48 757,20	44 575,20	93 332,40	76,71	87,34
5	5.1	2022/11	4	Loja do Cidadão - Aquisição Edifício	0102 07010301	O	100				01/2023	12/2024	101 500,00	198 000,00	299 500,00	0,00	101 500,00	101 500,00	100,00	33,89
												Totais do Programa 5.1:	159 608,00	198 000,00	357 608,00	48 757,20	146 075,20	194 832,40	91,52	47,95
												Totais do Objetivo 5:	159 608,00	198 000,00	357 608,00	48 757,20	146 075,20	194 832,40	91,52	47,95

Execução Anual do Plano Plurianual de Investimentos

MUNICÍPIO DE CONSTÂNCIA

Ano: 2023

(designação da autarquia local)

(unidade: €)

Obj.	Prog	Projeto Ano / Nº	Projeto Ação	Designação	Código Classificação Orçamental	Forma de Realiz.	Fonte Financiamento (%) RP	RG	UE	EM	Datas (Mês/Ano) Inicio	Fim	Montante Previsto Ano	Anos seguintes	Total	Montante executado Anos Anteriores	Ano	Total	Nivel Execucao Anual (%)	Nivel Execução Global (%)
6				ESTIMULAR A VALORIZAÇÃO AMBIENTAL E DA FLORESTA																
6	6.1			Promover a Sustentabilidade Ambiental																
6	6.1	2019/111		Eficiência Energética no Concelho																
6	6.1	2019/111	2	Eficiência Energética - Piscina	0102 07010406	O	15		85		01/2019	12/2026	1,00	0,00	1,00	0,00	0,00	0,00	0,00	0,00
6	6.1	2019/111	4	CIMT-Comunidade Energia Renovável(CER)-Transf. Capital	0102 0805010401	O	100				01/2023	12/2027	1,00	64,00	65,00	0,00	0,00	0,00	0,00	0,00
6	6.1	2023/9		Ilha Ecológica de Constância (Fundo Ambiental)																
6	6.1	2023/9	1	Ilha Ecológica de Constância - Equipamento Básico	0102 07011002	O	85		15		01/2023	12/2023	1,00	0,00	1,00	0,00	0,00	0,00	0,00	0,00
6	6.1	2023/9	2	Ilha Ecológica de Constância - Construções Diversas	0102 07010413	O	85		15		01/2023	12/2023	1,00	0,00	1,00	0,00	0,00	0,00	0,00	0,00
										Totais do Programa 6.1:			4,00	64,00	68,00	0,00	0,00	0,00	0,00	0,00
6	6.2			Assegurar a Defesa da Floresta																
6	6.2	2019/117		Defesa da Floresta																
6	6.2	2019/117	9	Defesa da Floresta - Aquisição de Equipamentos	0102 07011002	O	100				01/2020	12/2026	0,00	4 000,00	4 000,00	171,15	0,00	171,15	0,00	4,10
6	6.2	2019/117	10	Defesa da Floresta - Ferramentas e Utensílios	0102 070111	O	100				01/2021	12/2026	250,00	1 000,00	1 250,00	308,39	0,00	308,39	0,00	19,79
										Totais do Programa 6.2:			250,00	5 000,00	5 250,00	479,54	0,00	479,54	0,00	8,37
6	6.3			Reforçar a Proteção Civil e a Segurança																
6	6.3	2019/120		Proteção Civil																
6	6.3	2019/120	6	Proteção Civil - Ferramentas e Utensílios	0102 070111	O	100				01/2019	12/2026	0,00	2 000,00	2 000,00	392,37	0,00	392,37	0,00	16,40
6	6.3	2019/120	13	Proteção Civil - Equipamento Básico	0102 07011002	O	100				01/2019	12/2026	100,00	400,00	500,00	0,00	0,00	0,00	0,00	0,00
6	6.3	2022/8		CIMT - Gestão Integrada de Proteção Civil e Florestas																
6	6.3	2022/8	2	CIMT - Gestão Integrada de Proteção Civil e Florestas - Transf.Capital	0102 0805010401	O		100			01/2022	12/2026	1,00	2 920,00	2 921,00	0,00	0,00	0,00	0,00	0,00
										Totais do Programa 6.3:			101,00	5 320,00	5 421,00	392,37	0,00	392,37	0,00	6,75
6	6.4			Promover a Limpeza e a Higiene Urbana																
6	6.4	2019/123		Promover a Limpeza e Higiene Urbana																
6	6.4	2019/123	5	Promover a Limpeza e Higiene Urbana - Ferramentas e Utensílios	0102 070111	O	100				01/2020	12/2026	945,00	4 000,00	4 945,00	12 114,39	0,00	12 114,39	0,00	71,01
6	6.4	2019/124		Promover a Gestão de Resíduos																
6	6.4	2019/124	7	Promover a Gestão de Resíduos - Aquisição de Equipamento de Recolha de Resíduos	0102 07011001	O	100				01/2022	12/2027	1,00	18 452,00	18 453,00	4 612,50	0,00	4 612,50	0,00	20,00
										Totais do Programa 6.4:			946,00	22 452,00	23 398,00	16 726,89	0,00	16 726,89	0,00	41,69
6	6.5			Melhorar a Eficiência do Sistema de Abastecimento d																
6	6.5	2019/125		Rede de Abastecimento de Água																
6	6.5	2019/125	1	Rede de Abastecimento de Água - Construção/Beneficiação	0102 07010407	E	100				01/2019	12/2026	17 876,00	100 000,00	117 876,00	52 631,01	16 864,84	69 495,85	94,34	40,76
6	6.5	2019/125	2	Rede de Abastecimento de Água - Equipamento Básico	0102 07011002	O	100				01/2019	12/2026	15 830,00	50 000,00	65 830,00	14 966,08	14 021,27	28 987,35	88,57	35,88
6	6.5	2019/125	9	Rede de Abastecimento de Água - Ferramentas e Utensílios	0102 070111	O	100				01/2019	12/2026	150,00	600,00	750,00	1 312,75	120,79	1 433,54	80,53	69,50
										Totais do Programa 6.5:			33 856,00	150 600,00	184 456,00	68 909,84	31 006,90	99 916,74	91,58	39,44

Execução Anual do Plano Plurianual de Investimentos

MUNICÍPIO DE CONSTÂNCIA

Ano: 2023

(designação da autarquia local)

(unidade: €)

Obj.	Prog	Projeto Ano / Nº	Projeto Ação	Designação	Código Classificação Orçamental	Forma de Realiz.	Fonte Financiamento (%) RP	RG	UE	EM	Datas (Mês/Ano) Inicio	Fim	Montante Previsto Ano	Anos seguintes	Total	Montante executado Anos Anteriores	Ano	Total	Nivel Execucao Anual (%)	Nivel Execução Global (%)
6				ESTIMULAR A VALORIZAÇÃO AMBIENTAL E DA FLORESTA																
6	6.6			Melhorar a Eficiência do Sistema de Saneamento																
6	6.6	2019/128		Rede de Águas Resíduais do Concelho																
6	6.6	2019/128	1	Rede de Águas Resíduais do Concelho - Construção/Beneficiação	0102 07010402	O	100				01/2019	12/2026	20 600,00	40 000,00	60 600,00	49 887,55	20 560,40	70 447,95	99,81	63,76
6	6.6	2019/128	2	Rede de Águas Resíduais do Concelho - Construção/Beneficiação ETARs	0102 07010403	O	100				01/2019	12/2026	1,00	20 000,00	20 001,00	0,00	0,00	0,00	0,00	0,00
6	6.6	2019/128	3	Rede de Águas Resíduais do Concelho - Aquisição de Equipamento Electromecânico	0102 07011002	O	100				01/2019	12/2026	25 152,00	50 000,00	75 152,00	36 127,65	12 950,64	49 078,29	51,49	44,10
6	6.6	2021/15		Substituição do Emissário de Ligação à ETARI do CAIMA em Constância																
6	6.6	2021/15	1	Substituição do Emissário de Ligação à ETARI do CAIMA em Constância - Estudos e projetos	0102 070113	E	100				01/2021	12/2026	4 674,00	0,00	4 674,00	0,00	4 674,00	4 674,00	100,00	100,00
6	6.6	2021/15	2	Substituição do Emissário de Ligação à ETARI do CAIMA em Constância - Construção e Beneficiação	0102 07010402	E	38	37	25		01/2021	12/2027	11 066,00	0,00	11 066,00	216 148,31	11 064,50	227 212,81	99,99	100,00
												Totais do Programa 6.6:	61 493,00	110 000,00	171 493,00	302 163,51	49 249,54	351 413,05	80,09	74,19
												Totais do Objetivo 6:	96 650,00	293 436,00	390 086,00	388 672,15	80 256,44	468 928,59	83,04	60,21

Execução Anual do Plano Plurianual de Investimentos

MUNICÍPIO DE CONSTÂNCIA

Ano: 2023

(designação da autarquia local)

(unidade: €)

Obj.	Prog	Projeto Ano / Nº	Projeto Ação	Designação	Código Classificação Orçamental	Forma de Realiz.	Fonte Financiamento (%) RP	RG	UE	EM	Datas (Mês/Ano) Inicio	Fim	Montante Previsto Ano	Anos seguintes	Total	Montante executado Anos Anteriores	Ano	Total	Nivel Execucao Anual (%)	Nivel Execução Global (%)
7				MELHORAR A QUALIDADE DOS SERVIÇOS																
7	7.1			Consolidar o Projeto de Modernização Administrativa																
7	7.1	2019/132		Modernização Administrativa																
7	7.1	2019/132	1	Modernização Administrativa - Aquisição de Equipamento de Informática	0102 070107	O	100				01/2019	12/2026	45 814,44	79 950,00	125 764,44	124 826,38	42 973,14	167 799,52	93,80	66,96
7	7.1	2019/132	2	Modernização Administrativa - Aquisição de Software Informático	0102 070108	O	100				01/2019	12/2026	25 020,00	100 080,00	125 100,00	58 835,57	18 833,76	77 669,33	75,27	42,23
7	7.1	2019/132	7	PRR - Modernização Administrativa - Equipamentos para Teletrabalho	0102 070107	O	15		85		01/2022	12/2027	1,00	4,00	5,00	0,00	0,00	0,00	0,00	0,00
7	7.1	2019/133		CIMT - Modernização Administrativa no Médio Tejo																
7	7.1	2019/133	2	CIMT-Modernização administrativa no Médio Tejo - Transf. Capital	0102 0805010401	O	100				01/2019	12/2026	2 465,00	5 172,00	7 637,00	991,98	2 177,67	3 169,65	88,34	36,73
7	7.1	2019/134		Instalação da Solução da rede WIFI4EU																
7	7.1	2019/134	1	Instalação Rede WIFI4EU - Aquisição Equipamento	0102 070107	O	100				01/2019	12/2026	1,00	4,00	5,00	15 000,00	0,00	15 000,00	0,00	99,97
7	7.1	2019/147		Renovação da Infraestrutura de rede dos Paços do Concelho																
7	7.1	2019/147	1	Renov. Infraestrutura Rede Paços - Edifícios - Outros	0102 07010307	O	100				01/2019	12/2026	1,00	4,00	5,00	0,00	0,00	0,00	0,00	0,00
7	7.1	2019/148		Renovação da Rede Ativa com Substituição do Switching e Preparação para Fibra																
7	7.1	2019/148	1	Renov. Rede Ativa Subst. Switching - Edifícios - Outros	0102 07010307	O	100				01/2019	12/2026	1,00	4,00	5,00	0,00	0,00	0,00	0,00	0,00
7	7.1	2021/11		Instalação dos Switch PoE de Fibra no Centro Dados e nos Edifícios Exteriores (Armazém, PASM, CESM...)																
7	7.1	2021/11	1	Inst. Switch PoE Fibra Centro Dados e Exterior-Aquisição Bens Capital - Edifícios- Outros	0102 07010307	O	100				01/2021	12/2026	1,00	0,00	1,00	0,00	0,00	0,00	0,00	0,00
7	7.1	2021/12		Instalação de Nós de Fibra de Ligação dos Edifícios Exteriores aos Paços do Concelho - Fase2 (Armazém, PASM e CESM)																
7	7.1	2021/12	1	Inst. Nós Fibra Ligação Edifícios Exteriores Fase2 - Edifícios - Outros	0102 07010307	O	100				01/2021	12/2026	29 776,00	0,00	29 776,00	0,00	28 868,27	28 868,27	96,95	96,95
										Totais do Programa 7.1:			103 080,44	185 218,00	288 298,44	199 653,93	92 852,84	292 506,77	90,08	59,95
7	7.3			Melhorar as Condições de Trabalho																
7	7.3	2019/137		Administração Geral - Melhorar as Condições de Trabalho																
7	7.3	2019/137	4	AdmG - Melhorar Condições Trabalho - Aquisição Equip. Administrativo	0102 070109	O	100				01/2019	12/2026	0,00	1 000,00	1 000,00	1 761,00	0,00	1 761,00	0,00	63,78
7	7.3	2019/137	5	AdmG - Melhorar Condições Trabalho - Aquisição Equip. Básico	0102 07011002	O	100				01/2019	12/2026	5 458,00	40 000,00	45 458,00	475 430,08	5 384,16	480 814,24	98,65	92,31
7	7.3	2019/137	6	AdmG - Melhorar Condições Trabalho - Grande Reparação Equip. Básico	0102 07011002	O	100				01/2019	12/2026	474,00	4 000,00	4 474,00	37 878,32	0,00	37 878,32	0,00	89,44
7	7.3	2019/137	7	AdmG - Melhorar Condições Trabalho - Aquisição Ferramentas e Utensílios	0102 070111	O	100				01/2019	12/2026	4 171,98	40 000,00	44 171,98	54 547,54	2 946,29	57 493,83	70,62	58,24
										Totais do Programa 7.3:			10 103,98	85 000,00	95 103,98	569 616,94	8 330,45	577 947,39	82,45	86,95
7	7.4			Assegurar o Funcionamento do Município																
7	7.4	2019/140		Administração Geral - Assegurar o Funcionamento do Município																
7	7.4	2019/140	59	AdmG - Elaboração de Estudos e Projetos	0102 070113	O	100				01/2019	12/2026	101 402,00	44 000,00	145 402,00	20 073,70	27 844,74	47 918,44	27,46	28,96
7	7.4	2019/140	61	AdmG - Instituições sem Fins Lucrativos - Outras	0102 08070199	O	100				01/2019	12/2026	5 499,00	4 000,00	9 499,00	4 226,04	4 498,94	8 724,98	81,81	63,57
7	7.4	2020/20		Administração Geral - Viaturas Municipais																

Execução Anual do Plano Plurianual de Investimentos

MUNICÍPIO DE CONSTÂNCIA

Ano: 2023

(designação da autarquia local)

(unidade: €)

Obj.	Prog	Projeto Ano / Nº	Projeto Ação	Designação	Código Classificação Orçamental	Forma de Realiz.	Fonte Financiamento (%) RP	RG	UE	EM	Datas (Mês/Ano) Inicio	Fim	Montante Previsto Ano	Anos seguintes	Total	Montante executado Anos Anteriores	Ano	Total	Nivel Execucao Anual (%)	Nivel Execução Global (%)
7				MELHORAR A QUALIDADE DOS SERVIÇOS																
7	7.4			Assegurar o Funcionamento do Município																
7	7.4	2020/20	1	Viaturas - Aquisição	0102 07010602	O	100				01/2020	12/2026	1,00	4,00	5,00	92 142,00	0,00	92 142,00	0,00	99,99
7	7.4	2020/20	2	Viaturas - Grande Reparação de Material de Transporte	0102 07010602	O	100				01/2020	12/2026	6 942,00	8 000,00	14 942,00	7 367,42	6 941,18	14 308,60	99,99	64,14
7	7.4	2020/20	3	Viaturas - Aquisição - Locação Financeira	0102 070205	O	100				01/2020	12/2026	20 955,00	221 092,00	242 047,00	1 680,98	10 990,38	12 671,36	52,45	5,20
7	7.4	2020/20	4	Viaturas - Equipamento Básico	0102 07011002	O	100				01/2020	12/2026	1,00	4,00	5,00	3 250,01	0,00	3 250,01	0,00	99,85
7	7.4	2020/20	19	Viaturas - Ferramentas e Utensílios	0102 070111	O	100				01/2021	12/2026	0,00	1 476,00	1 476,00	0,00	0,00	0,00	0,00	0,00
												Totais do Programa 7.4:	134 800,00	278 576,00	413 376,00	128 740,15	50 275,24	179 015,39	37,30	33,02
7	7.5			Colaborar com Outras Entidades no Sentido de Melhc																
7	7.5	2019/145		CIMT - Projetos Intermunicipais Concertados no Âmbito da CIMT																
7	7.5	2019/145	2	CIMT - Projetos Intermunicipais Concertados - Transf. Capital	0102 0805010401	O	100				01/2019	12/2027	1,00	4,00	5,00	0,00	0,00	0,00	0,00	0,00
7	7.5	2019/146		Canil/Gatil Intermunicipal - Controlo e Defesa Animais																
7	7.5	2019/146	1	Canil/Gatil - Transf. Capital Aquisição Bens Investimento	0102 0805010101	O	100				01/2019	12/2027	2 334,00	8 800,00	11 134,00	23 173,09	2 333,10	25 506,19	99,96	74,35
7	7.5	2019/146	7	Controlo e Defesa Animais - Ferramentas e Utensílios	0102 070111	O	100				01/2020	12/2027	135,00	0,00	135,00	524,58	129,77	654,35	96,13	99,21
												Totais do Programa 7.5:	2 470,00	8 804,00	11 274,00	23 697,67	2 462,87	26 160,54	99,71	74,80
												Totais do Objetivo 7:	250 454,42	557 598,00	808 052,42	921 708,69	153 921,40	1 075 630,09	61,46	62,18
												Total Geral:	1 394 578,00	3 318 194,00	4 712 772,00	3 838 313,87	860 800,19	4 699 114,06	61,72	54,95

ORGÃO EXECUTIVO

Em .... de ..... de .....

.....

ORGÃO DELIBERATIVO

Em .... de ..... de .....

.....

PRESTAÇÃO DE CONTAS
2023

VOLUME I

6. Demonstrações Orçamentais

- Demonstrações Previsionais
- Demonstrações de relato (Individuais)
  - Demonstração de desempenho orçamental
  - Demonstração de execução orçamental da receita
  - Demonstração de execução orçamental da despesa
  - Demonstração da execução das grandes opções do plano
  - Demonstração da execução do plano plurianual de investimentos
  - Demonstração da execução das atividades mais relevantes
  - Anexo às demonstrações orçamentais
  - Outras divulgações
  - Dívidas a terceiros por antiguidade de saldos
  - Encargos contratuais

Execução Anual das Atividades mais Relevantes

MUNICÍPIO DE CONSTÂNCIA

Ano: 2023

(designação da autarquia local)

(unidade: €)

Obj.	Prog	Projeto Ano / Nº	Projeto Ação	Designação	Código Classificação Orçamental	Forma de Realiz.	Fonte Financiamento (%) RP	RG	UE	EM	Datas (Mês/Ano) Inicio	Fim	Montante Previsto Ano	Anos seguintes	Total	Montante executado Anos Anteriores	Ano	Total	Nivel Execucao Anual (%)	Nivel Execução Global (%)
2				MELHORAR A QUALIDADE DE VIDA																
2	2.1			Contribuir para a Melhoria dos Cuidados de Saúde																
2	2.1	2019/2		Promoção da Saúde Pública																
2	2.1	2019/2	1	Promoção da Saúde Pública - Publicidade	0102 020217	O	100				01/2019	12/2027	0,00	2 000,00	2 000,00	34,44	0,00	34,44	0,00	1,69
2	2.1	2019/2	4	Promoção da Saúde Pública - Serviços de Saúde	0102 020222	O	100				01/2021	12/2027	7 250,00	0,00	7 250,00	0,00	3 120,45	3 120,45	43,04	43,04
2	2.1	2019/2	5	Promoção da Saúde Pública - Outros Trabalhos Especializados	0102 020220	O	100				01/2022	12/2027	50,00	1 000,00	1 050,00	242,62	50,00	292,62	100,00	22,64
2	2.1	2019/2	6	Promoção da Saúde Pública - Transf. Corrente Protocolo Saúde Mental	0102 04070199	O	100				01/2023	12/2023	3 205,44	0,00	3 205,44	0,00	1 602,72	1 602,72	50,00	0,00
										Totais do Programa 2.1:			10 505,44	3 000,00	13 505,44	277,06	4 773,17	5 050,23	45,44	36,64
2	2.2			Potenciar um Sistema Educativo de Excelência e de A																
2	2.2	2019/5		Agrup. Escolas Constância - Transf. Ensino Pré-Escolar, Básico e Secundário																
2	2.2	2019/5	1	Agrup. Esc. Constância - Transf. Corrente Pré-Escolar	0102 04030512	O	100				01/2019	12/2027	3 534,58	13 048,00	16 582,58	26 509,36	3 534,40	30 043,76	99,99	69,72
2	2.2	2019/5	2	Agrup. Esc. Constância - Transf. Corrente 1º Ciclo	0102 04030512	O	100				01/2019	12/2027	4 232,42	21 220,00	25 452,42	40 905,48	3 985,60	44 891,08	94,17	67,65
2	2.2	2019/5	3	Agrup. Esc. Constância - Transf. Corrente Outros Níveis Ensino	0102 04030512	O	100				01/2019	12/2027	56 095,00	206 224,00	262 319,00	60 478,52	56 095,00	116 573,52	100,00	36,11
2	2.2	2019/5	4	Agrup. Esc. Constância - Transf. Corrente Prémio Camões	0102 04030512	O	100				01/2019	12/2027	900,00	3 600,00	4 500,00	4 100,00	900,00	5 000,00	100,00	58,14
2	2.2	2019/5	8	Agrup. Esc. Constância - Transf. Corrente Apoio Outras Atividades	0102 04030512	O	100				01/2021	12/2027	43 350,00	0,00	43 350,00	67 500,00	43 050,00	110 550,00	99,31	99,73
2	2.2	2019/6		Ensino																
2	2.2	2019/6	3	Ensino PréEscolar/1ºC - Outro Material Peças	0102 020114	O	100				01/2019	12/2027	297,00	20 000,00	20 297,00	7 048,20	296,43	7 344,63	99,81	26,86
2	2.2	2019/6	4	Ensino PréEscolar/1ºC - Conservação Edifícios/Equipamentos	0102 020203	O	100				01/2019	12/2027	2 463,45	6 000,00	8 463,45	9 202,22	999,99	10 202,21	40,59	57,75
2	2.2	2019/6	5	Ensino PréEscolar/1ºC - Outros Trab. Especializados	0102 020220	O	100				01/2019	12/2027	2 038,15	7 120,00	9 158,15	4 062,28	1 409,25	5 471,53	69,14	41,39
2	2.2	2019/6	6	Ensino PréEscolar/1ºC - Assistência Técnica	0102 020219	O	100				01/2019	12/2027	612,00	2 240,00	2 852,00	1 787,47	82,42	1 869,89	13,47	40,30
2	2.2	2019/6	7	Ensino PréEscolar/1ºC - Combustíveis Gás	0102 02010299	O	100				01/2019	12/2027	35 662,00	128 000,00	163 662,00	77 767,68	31 095,22	108 862,90	87,19	45,09
2	2.2	2019/6	8	Ensino PréEscolar/1ºC - Outros Bens	0102 020121	O	100				01/2019	12/2027	3 771,00	2 320,00	6 091,00	2 509,34	3 360,85	5 870,19	89,12	68,26
2	2.2	2019/6	9	Ensino PréEscolar/1ºC - Prémios, Condecorações e Ofertas	0102 020115	O	100				01/2019	12/2027	1 766,00	2 000,00	3 766,00	481,66	1 765,67	2 247,33	99,98	52,91
2	2.2	2019/6	13	Ensino PréEscolar/1ºC - Locação Material Informática	0102 020205	O	100				01/2021	12/2027	1 163,00	14 000,00	15 163,00	7 705,62	1 162,35	8 867,97	99,94	38,78
2	2.2	2019/6	14	Ensino PréEscolar/1ºC - Transf. Corrente Ativ. Enriquec. Curricular	0102 04070106	O		100			01/2022	12/2027	23 700,00	94 800,00	118 500,00	29 363,24	23 700,00	53 063,24	100,00	35,89
2	2.2	2019/6	15	Ensino PréEscolar/1ºC - Leite Escolar	0102 020105	O		100			01/2019	12/2027	11 901,00	55 240,00	67 141,00	0,00	9 834,89	9 834,89	82,64	14,65
2	2.2	2019/6	17	Ensino - Outros Trab. Especializados / Carta Educativa	0102 020220	O	100				01/2019	12/2027	615,00	0,00	615,00	0,00	0,00	0,00	0,00	0,00
2	2.2	2019/6	19	Ensino - Seguro Acidentes Trabalho	0102 01030901	O	100				01/2019	12/2026	1 617,00	28 800,00	30 417,00	0,00	1 616,64	1 616,64	99,98	0,00
2	2.2	2019/7		Rede de Escolas de Excelência - ESCXEL																
2	2.2	2019/7	1	Rede Escolas Excelência ESCXEL - Estudos, Pareceres, Projetos e Consultadoria	0102 020214	O	100				01/2019	12/2027	10 949,00	0,00	10 949,00	16 728,00	2 460,00	19 188,00	22,47	69,33
2	2.2	2019/9		CIMT - ITI - Plano de Combate ao Insucesso Escolar - Educação de Excelência do Médio Tejo																
2	2.2	2019/9	2	CIMT - ITI - Plano Combate Insucesso Escolar - Educ. Excelência Médio Tejo - Transf. Corrente	0102 0405010401	O	100				01/2019	12/2027	5 139,00	15 428,00	20 567,00	12 790,60	5 138,01	17 928,61	99,98	53,75
2	2.2	2019/11		Transportes Escolares																

Execução Anual das Atividades mais Relevantes

MUNICÍPIO DE CONSTÂNCIA

Ano: 2023

(designação da autarquia local)

(unidade: €)

Obj.	Prog	Projeto		Designação	Código Classificação Orçamental	Forma de Realiz.	Fonte Financiamento (%)				Datas (Mês/Ano)		Montante Previsto			Montante executado			Nivel Execucao Anual (%)	Nivel Execução Global (%)
		Ano / Nº	Ação				RP	RG	UE	EM	Inicio	Fim	Ano	Anos seguintes	Total	Anos Anteriores	Ano	Total		
2				MELHORAR A QUALIDADE DE VIDA																
2	2.2			Potenciar um Sistema Educativo de Excelência e de A																
2	2.2	2019/11	1	Transportes Escolares - Transportes	0102 020210	O	100				01/2019	12/2027	38 789,96	0,00	38 789,96	278 259,82	38 789,77	317 049,59	100,00	100,00
2	2.2	2019/12		Ação Social Escolar - Bolsas de Ensino																
2	2.2	2019/12	1	Ação Social Escolar - Bolsas de Ensino Superior - Transf. Correntes Famílias	0102 04080202	O	100				01/2019	12/2027	33 000,00	133 000,00	166 000,00	90 000,00	33 000,00	123 000,00	100,00	48,05
2	2.2	2019/12	2	Ação Social Escolar - Bolsas de Ensino Secundário - Transf. Corrente Famílias	0102 04080202	O	100				01/2019	12/2027	3 400,00	0,00	3 400,00	0,00	3 300,00	3 300,00	97,06	0,00
2	2.2	2019/13		QCC Protocolo Apoio à Família PréEscolar/1ºC																
2	2.2	2019/13	1	QCC Protocolo Apoio à Família PréEscolar/1ºC - Transf. Correntes	0102 04070106	O	100				01/2019	12/2027	85 000,00	340 000,00	425 000,00	340 000,00	85 000,00	425 000,00	100,00	55,56
2	2.2	2019/14		QCC Protocolo Projeto Pedagógico Período Não Letivo																
2	2.2	2019/14	1	QCC Protocolo Projeto Pedagógico Período Não Letivo - Transf. Correntes	0102 04070106	O	100				01/2019	12/2027	9 501,00	38 000,00	47 501,00	35 076,98	9 500,00	44 576,98	99,99	53,98
2	2.2	2019/15		Refeições Escolares																
2	2.2	2019/15	1	Refeições Escolares - Refeitórios Escolares	0102 020105	O	100				01/2019	12/2027	252 818,00	1 036 656,00	1 289 474,00	281 742,02	232 678,48	514 420,50	92,03	32,74
2	2.2	2019/16		ABC da Música - Associação Filarmónica Montalvense																
2	2.2	2019/16	1	ABC da Música - Transf. Corrente Associação Filarmónica Montalvense	0102 04070107	O	100				01/2019	12/2027	1 660,00	6 600,00	8 260,00	6 600,00	1 660,00	8 260,00	100,00	55,59
2	2.2	2020/2		CIMT - ITI - PEDIME Médio Tejo Fase2																
2	2.2	2020/2	6	CIMT - ITI - PEDIME Médio Tejo Fase2 - Outros Trab. Especializados	0102 020220	O	15		85		01/2020	12/2027	2 164,00	0,00	2 164,00	85 792,33	1 933,56	87 725,89	89,35	99,74
										Totais do Programa 2.2:			636 138,56	2 174 296,00	2 810 434,56	1 486 410,82	596 348,53	2 082 759,35	93,75	48,47
2	2.3			Reforçar a Coesão Social																
2	2.3	2019/17		Ação Social Escolar																
2	2.3	2019/17	1	Ação Social Escolar - Transf. Correntes Auxílios Económicos	0102 04080202	O	100				01/2019	12/2027	2 900,00	12 000,00	14 900,00	6 307,94	1 332,22	7 640,16	45,94	36,02
2	2.3	2019/17	2	Ação Social Escolar - Universidade Júnior	0102 02022503	O	100				01/2019	12/2027	1 290,00	5 160,00	6 450,00	2 190,00	1 290,00	3 480,00	100,00	40,28
2	2.3	2019/19		Programa Abem Medicamentos																
2	2.3	2019/19	1	Programa Abem Medicamentos - Transf. Correntes Dignitude	0102 04070109	O	100				01/2019	12/2027	2 000,00	21 600,00	23 600,00	7 998,47	1 080,00	9 078,47	54,00	28,73
2	2.3	2019/20		Passeio Sénior																
2	2.3	2019/20	2	Passeio Sénior - Outros Serviços	0102 02022503	O	100				01/2019	12/2027	3 504,00	3 000,00	6 504,00	698,00	3 504,00	4 202,00	100,00	58,34
2	2.3	2019/20	3	Passeio Sénior - Prémios, Conderações e Ofertas	0102 020115	O	100				01/2019	12/2027	0,00	400,00	400,00	0,00	0,00	0,00	0,00	0,00
2	2.3	2019/21		Programas Ocupacionais IEFP																
2	2.3	2019/21	1	Programas Ocupacionais IEFP - Bolsas CEI/CEI+	0102 04080201	O	100				01/2019	12/2027	21 146,00	104 716,00	125 862,00	39 964,52	20 561,04	60 525,56	97,23	36,50
2	2.3	2019/21	2	Programas Ocupacionais IEFP - Seguros CEI/CEI+	0102 020212	O	100				01/2019	12/2027	1 076,00	5 600,00	6 676,00	466,41	243,20	709,61	22,60	9,94
2	2.3	2019/22		Visita de estudo																
2	2.3	2019/22	1	Visita de Estudo - Gasóleo	0102 02010202	O	100				01/2019	12/2027	1 693,00	4 452,00	6 145,00	2 600,25	1 692,02	4 292,27	99,94	49,08
2	2.3	2019/22	3	Visita de estudo - Deslocações e Estadas	0102 020213	O	100				01/2019	12/2027	4 362,00	9 196,00	13 558,00	8 169,51	4 361,98	12 531,49	100,00	57,68
2	2.3	2019/22	4	Visita de estudo - Utilização Infraestruturas Transportes	0102 020221	O	100				01/2019	12/2027	737,00	100,00	837,00	728,63	736,86	1 465,49	99,98	93,60
2	2.3	2019/22	6	Visita de estudo - Outros Serviços	0102 02022503	O	100				01/2019	12/2027	4 787,00	7 284,00	12 071,00	4 846,97	4 787,00	9 633,97	100,00	56,95

Execução Anual das Atividades mais Relevantes

MUNICÍPIO DE CONSTÂNCIA

Ano: 2023

(designação da autarquia local)

(unidade: €)

Obj.	Prog	Projeto Ano / Nº	Projeto Ação	Designação	Código Classificação Orçamental	Forma de Realiz.	Fonte Financiamento (%) RP	RG	UE	EM	Datas (Mês/Ano) Inicio	Fim	Montante Previsto Ano	Anos seguintes	Total	Montante executado Anos Anteriores	Ano	Total	Nivel Execucao Anual (%)	Nivel Execução Global (%)
2				MELHORAR A QUALIDADE DE VIDA																
2	2.3			Reforçar a Coesão Social																
2	2.3	2019/22	7	Visita de estudo - Transferências para Municípios	0102 0405010105	O	100				01/2022	12/2027	0,00	600,00	600,00	138,98	0,00	138,98	0,00	18,81
2	2.3	2019/22	8	Visita de estudo - Prémios, Condecorações e Ofertas	0102 020115	O	100				01/2023	12/2027	185,00	0,00	185,00	0,00	184,50	184,50	99,73	0,00
2	2.3	2019/23		CPCJ - Comissão de Proteção de Crianças e Jovens																
2	2.3	2019/23	1	CPCJ - Alimentação Refeições Confecionadas	0102 020105	O	100				01/2019	12/2027	10,00	40,00	50,00	0,00	0,00	0,00	0,00	0,00
2	2.3	2019/23	2	CPCJ - Alimentação Géneros para Confecionar	0102 020106	O	100				01/2019	12/2027	25,00	100,00	125,00	0,00	0,00	0,00	0,00	0,00
2	2.3	2019/23	3	CPCJ - Material de Escritório	0102 020108	O	100				01/2019	12/2027	20,00	80,00	100,00	14,15	0,00	14,15	0,00	12,40
2	2.3	2019/23	4	CPCJ - Outros Bens	0102 020121	O	100				01/2019	12/2027	144,00	20,00	164,00	0,00	0,00	0,00	0,00	0,00
2	2.3	2019/23	5	CPCJ - Comunicações / CTT	0102 020209	O	100				01/2019	12/2026	172,01	660,00	832,01	338,96	163,72	502,68	95,18	42,93
2	2.3	2019/23	6	CPCJ - Transportes	0102 020210	O	100				01/2019	12/2026	12,00	48,00	60,00	0,00	0,00	0,00	0,00	0,00
2	2.3	2019/23	7	CPCJ - Seguros	0102 020212	O	100				01/2019	12/2026	356,00	2 000,00	2 356,00	899,98	355,72	1 255,70	99,92	38,57
2	2.3	2019/23	8	CPCJ - Artigos para Oferta	0102 020115	O	100				01/2019	12/2027	100,00	400,00	500,00	0,00	0,00	0,00	0,00	0,00
2	2.3	2020/4		CIMT - Médio Tejo Inclusivo																
2	2.3	2020/4	1	CIMT - Médio Tejo Inclusivo - Transf. Corrente	0102 0405010401	O	100				01/2020	12/2026	1,00	7 872,00	7 873,00	0,00	0,00	0,00	0,00	0,00
2	2.3	2020/5		CIMT - Violência Doméstica e Igualdade de Género																
2	2.3	2020/5	1	CIMT - Violência Doméstica e Igualdade de Género - Transf. Corrente	0102 0405010401	O	100				01/2020	12/2026	1 823,02	6 524,00	8 347,02	243,33	1 823,02	2 066,35	100,00	24,05
2	2.3	2020/5	2	CIMT - PMIND - Plano Municipal para a Igualdade e não Discriminação - Transf. Corrente	0102 0405010401	O	100				01/2023	12/2026	2 000,00	0,00	2 000,00	0,00	0,00	0,00	0,00	0,00
2	2.3	2020/5	3	CIMT - PMIND - Plano Municipal para a Igualdade e não Discriminação - Outros Trab. Especializados	0102 020220	O	100				01/2023	12/2027	620,00	0,00	620,00	0,00	127,53	127,53	20,57	0,00
2	2.3	2020/22		Apoio à População Sénior																
2	2.3	2020/22	3	Apoio População Sénior - PRR Idosos em Casa - Outros Trab. Especializados	0102 020220	O	15		85		01/2022	12/2027	1,00	4,00	5,00	0,00	0,00	0,00	0,00	0,00
2	2.3	2021/1		GIP - Gabinete de Inserção Profissional																
2	2.3	2021/1	2	GIP - Pessoal Regime Tarefa/Avença	0102 010107	O	100				01/2021	12/2026	8 889,00	9 281,00	18 170,00	0,00	8 790,12	8 790,12	98,89	48,38
2	2.3	2021/1	4	GIP - Material Escritório	0102 020108	O	100				01/2021	12/2026	150,00	600,00	750,00	251,79	0,00	251,79	0,00	25,13
2	2.3	2021/2		GAE - Gabinete de Apoio ao Emigrante																
2	2.3	2021/2	3	GAE - Material Escritório	0102 020108	O	100				01/2021	12/2026	0,00	200,00	200,00	0,00	0,00	0,00	0,00	0,00
2	2.3	2021/2	4	GAE - Outros Bens	0102 020121	O	100				01/2021	12/2026	0,00	200,00	200,00	0,00	0,00	0,00	0,00	0,00
2	2.3	2022/4		Acompanhamento Social																
2	2.3	2022/4	1	Acompanhamento Social - Transf. Corrente Protocolo	0102 04070199	O		100			01/2022	12/2026	9 000,00	36 000,00	45 000,00	540,44	7 761,92	8 302,36	86,24	18,23
2	2.3	2022/4	2	Acompanhamento Social - Transf. Corrente Subsídios	0102 04080202	O		100			01/2022	12/2027	180,00	7 920,00	8 100,00	0,00	30,35	30,35	16,86	0,37
2	2.3	2023/2		Programa Camp In																
2	2.3	2023/2	1	Programa Camp In - Reabilitação Habitações Situação Precariedade	0102 080802	O		100			01/2023	12/2023	1,00	0,00	1,00	0,00	0,00	0,00	0,00	0,00
												Totais do Programa 2.3:	67 184,03	246 057,00	313 241,03	76 398,33	58 825,20	135 223,53	87,56	34,70

Execução Anual das Atividades mais Relevantes

MUNICÍPIO DE CONSTÂNCIA

Ano: 2023

(designação da autarquia local)

(unidade: €)

Obj.	Prog	Projeto Ano / Nº	Projeto Ação	Designação	Código Classificação Orçamental	Forma de Realiz.	Fonte Financiamento (%) RP	RG	UE	EM	Datas (Mês/Ano) Inicio	Fim	Montante Previsto Ano	Anos seguintes	Total	Montante executado Anos Anteriores	Ano	Total	Nivel Execucao Anual (%)	Nivel Execução Global (%)
2				MELHORAR A QUALIDADE DE VIDA																
2	2.4			Motivar Práticas Desportivas e de Lazer																
2	2.4	2019/24		Piscina Municipal																
2	2.4	2019/24	3	Piscina - Produtos Químicos	0102 020109	O	100				01/2019	12/2026	5 697,00	18 000,00	23 697,00	5 053,16	4 096,52	9 149,68	71,91	31,82
2	2.4	2019/24	4	Piscina Municipal - Prémios, Condecorações e Ofertas	0102 020115	O	100				01/2022	12/2026	1 028,00	0,00	1 028,00	0,00	1 027,30	1 027,30	99,93	99,93
2	2.4	2019/24	5	Piscina - Aquisição Materiais para Venda	0102 02011603	O	100				01/2019	12/2026	0,00	2 600,00	2 600,00	0,00	0,00	0,00	0,00	0,00
2	2.4	2019/24	6	Piscina - Outros Bens	0102 020121	O	100				01/2019	12/2026	2 836,00	6 000,00	8 836,00	4 292,02	2 405,45	6 697,47	84,82	51,02
2	2.4	2019/24	7	Piscina - Conservação/Reparação	0102 020203	O	100				01/2019	12/2026	1 600,00	4 000,00	5 600,00	13 467,49	412,05	13 879,54	25,75	72,79
2	2.4	2019/24	11	Piscina - Outros Trab. Especializados	0102 020220	O	100				01/2019	12/2026	64 082,00	217 800,00	281 882,00	189 068,83	53 933,36	243 002,19	84,16	51,60
2	2.4	2019/24	12	Piscina - Impostos e Taxas	0102 0602010199	O	100				01/2019	12/2026	845,00	3 272,00	4 117,00	2 823,94	844,76	3 668,70	99,97	52,86
2	2.4	2019/24	14	Piscina - Locação Material Informático	0102 020205	O	100				01/2019	12/2026	4 263,00	18 600,00	22 863,00	11 734,20	4 255,80	15 990,00	99,83	46,22
2	2.4	2019/24	15	Piscina - Combustíveis Outros	0102 02010299	O	100				01/2020	12/2026	74 700,00	320 000,00	394 700,00	113 239,77	62 958,13	176 197,90	84,28	34,69
2	2.4	2019/25		Pavilhão Desportivo Municipal																
2	2.4	2019/25	3	Pavilhão Desportivo - Outros Bens	0102 020121	O	100				01/2019	12/2026	456,00	4 400,00	4 856,00	2 020,72	407,40	2 428,12	89,34	35,31
2	2.4	2019/25	4	Pavilhão Desportivo - Conservação/Reparação	0102 020203	O	100				01/2019	12/2026	238,62	20 000,00	20 238,62	1 074,41	0,00	1 074,41	0,00	5,04
2	2.4	2019/25	7	Pavilhão Desportivo - Outros Trab. Especializados	0102 020220	O	100				01/2019	12/2026	1 900,00	400,00	2 300,00	1 281,68	1 898,80	3 180,48	99,94	88,80
2	2.4	2019/25	9	Pavilhão Desportivo - Combustíveis Outros	0102 02010299	O	100				01/2020	12/2026	6 049,00	64 000,00	70 049,00	8 181,08	4 028,59	12 209,67	66,60	15,61
2	2.4	2019/25	10	Pavilhão Desportivo - Impostos e Taxas	0102 0602010199	O	100				01/2022	12/2025	196,00	700,00	896,00	170,50	195,92	366,42	99,96	34,36
2	2.4	2019/26		Ginásio Municipal																
2	2.4	2019/26	3	Ginásio - Outros Bens	0102 020121	O	100				01/2019	12/2026	821,00	0,00	821,00	1 344,57	820,85	2 165,42	99,98	99,99
2	2.4	2019/26	4	Ginásio - Conservação/Reparação	0102 020203	O	100				01/2019	12/2026	500,00	2 000,00	2 500,00	390,58	339,48	730,06	67,90	25,26
2	2.4	2019/26	5	Ginásio - Comunicações	0102 020209	O	100				01/2019	12/2026	970,00	3 720,00	4 690,00	3 390,62	907,28	4 297,90	93,53	53,19
2	2.4	2019/26	8	Ginásio - Outros Trab. Especializados	0102 020220	O	100				01/2019	12/2026	23 164,00	69 200,00	92 364,00	55 627,62	18 127,96	73 755,58	78,26	49,84
2	2.4	2019/26	9	Ginásio - Impostos e Taxas	0102 0602010199	O	100				01/2019	12/2026	1 313,00	6 000,00	7 313,00	4 539,94	1 312,76	5 852,70	99,98	49,38
2	2.4	2019/27		Campo de Futebol Municipal																
2	2.4	2019/27	3	Campo de Futebol - Conservação e Reparação	0102 020203	O	100				01/2019	12/2026	9 902,00	4 800,00	14 702,00	4 240,39	0,00	4 240,39	0,00	22,39
2	2.4	2019/27	5	Campo de Futebol - Combustíveis Outros	0102 02010299	O	100				01/2019	12/2026	320,00	5 280,00	5 600,00	1 637,55	319,14	1 956,69	99,73	27,04
2	2.4	2019/27	8	Campo de Futebol - Outros Bens	0102 020121	O	100				01/2020	12/2026	292,00	1 000,00	1 292,00	533,96	291,16	825,12	99,71	45,19
2	2.4	2019/27	9	Campo de Futebol - Outros Trabalhos Especializados	0102 020220	O	100				01/2019	12/2027	4 110,00	1 600,00	5 710,00	0,00	4 100,82	4 100,82	99,78	71,82
2	2.4	2019/28		Espaços Polidesportivos Municipais																
2	2.4	2019/28	3	Espaços Polidesportivos - Outro Material Peças	0102 020114	O	100				01/2019	12/2026	100,00	400,00	500,00	143,85	0,00	143,85	0,00	22,34
2	2.4	2019/28	4	Espaços Polidesportivos - Conservação/Manutenção	0102 020203	O	100				01/2019	12/2026	0,00	4 000,00	4 000,00	236,70	0,00	236,70	0,00	5,59
2	2.4	2019/28	6	Espaços Polidesportivos - Outros Trab. Especializados	0102 020220	O	100				01/2019	12/2026	0,00	400,00	400,00	120,00	0,00	120,00	0,00	23,08
2	2.4	2019/28	7	Espaços Polidesportivos - Combustíveis Outros	0102 02010299	O	100				01/2020	12/2026	2 725,00	12 000,00	14 725,00	5 037,51	2 442,61	7 480,12	89,64	37,85
2	2.4	2019/29		Ginásios de Ar Livre Concelhios																

Execução Anual das Atividades mais Relevantes

MUNICÍPIO DE CONSTÂNCIA

Ano: 2023

(designação da autarquia local)

(unidade: €)

Obj.	Prog	Projeto Ano / Nº	Projeto Ação	Designação	Código Classificação Orçamental	Forma de Realiz.	Fonte Financiamento (%) RP	RG	UE	EM	Datas (Mês/Ano) Inicio	Fim	Montante Previsto Ano	Anos seguintes	Total	Montante executado Anos Anteriores	Ano	Total	Nivel Execucao Anual (%)	Nivel Execução Global (%)
2				MELHORAR A QUALIDADE DE VIDA																
2	2.4			Motivar Práticas Desportivas e de Lazer																
2	2.4	2019/29	2	Ginásios de Ar Livre - Outros Material Peças	0102 020114	O	100				01/2019	12/2026	100,00	400,00	500,00	92,25	81,18	173,43	81,18	29,28
2	2.4	2019/29	3	Ginásios de Ar Livre - Conservação/Reparação Equipamentos	0102 020203	O	100				01/2019	12/2026	2 975,00	400,00	3 375,00	0,00	1 574,40	1 574,40	52,92	46,65
2	2.4	2019/30		Grande Prémio da Páscoa de Atletismo																
2	2.4	2019/30	1	Grande Prémio da Páscoa - Prémios, Condecorações e Ofertas	0102 020115	O	100				01/2019	12/2026	9 093,00	40 000,00	49 093,00	16 056,14	9 092,34	25 148,48	99,99	38,60
2	2.4	2019/30	6	Grande Prémio da Páscoa - Outros Trab. Especializados	0102 020220	O	100				01/2019	12/2026	2 540,00	13 000,00	15 540,00	8 967,66	2 521,24	11 488,90	99,26	46,88
2	2.4	2019/30	7	Grande Prémio da Páscoa - Impostos e Taxas	0102 0602010199	O	100				01/2019	12/2026	100,00	2 000,00	2 100,00	519,09	100,00	619,09	100,00	23,64
2	2.4	2019/31		Orientação Noturna																
2	2.4	2019/31	2	Orientação Noturna - Prémios, Condecorações e Ofertas	0102 020115	O	100				01/2019	12/2026	399,00	4 000,00	4 399,00	1 514,66	398,52	1 913,18	99,88	32,35
2	2.4	2019/31	4	Orientação Noturna - Publicidade	0102 020217	O	100				01/2019	12/2026	0,00	600,00	600,00	0,00	0,00	0,00	0,00	0,00
2	2.4	2019/32		A Pé para a Escola																
2	2.4	2019/32	1	A Pé para a Escola - Prémios, Condecorações e Ofertas	0102 020115	O	100				01/2019	12/2026	400,00	1 600,00	2 000,00	778,65	376,38	1 155,03	94,10	41,57
2	2.4	2019/36		Corrida Solidária Constância - BRIGMEC																
2	2.4	2019/36	2	Corrida Solidária - Prémios, Condecorações e Ofertas	0102 020115	O	100				01/2019	12/2026	1 075,00	3 000,00	4 075,00	3 414,66	0,00	3 414,66	0,00	45,59
2	2.4	2019/36	6	Corrida Solidária - Outros Trab. Especializados	0102 020220	O	100				01/2019	12/2026	5 177,52	11 200,00	16 377,52	3 916,49	3 831,43	7 747,92	74,00	38,18
2	2.4	2019/36	7	Corrida Solidária - Impostos e Taxas	0102 0602010199	O	100				01/2019	12/2026	200,00	600,00	800,00	218,42	200,00	418,42	100,00	41,09
2	2.4	2019/37		Olímpico Jovem																
2	2.4	2019/37	2	Olímpico Jovem - Prémios, Condecorações e Ofertas	0102 020115	O	100				01/2019	12/2026	248,00	1 200,00	1 448,00	504,31	247,50	751,81	99,80	38,51
2	2.4	2019/37	4	Olímpico Jovem - Publicidade	0102 020217	O	100				01/2019	12/2026	0,00	400,00	400,00	0,00	0,00	0,00	0,00	0,00
2	2.4	2019/37	5	Olímpico Jovem - Outros Bens	0102 020121	O	100				01/2019	12/2023	0,00	400,00	400,00	0,00	0,00	0,00	0,00	0,00
2	2.4	2020/8		Outras Atividades Desportivas Municipais																
2	2.4	2020/8	1	Outras Ativ. Desportivas - Prémios, Condecorações e Ofertas	0102 020115	O	100				01/2020	12/2026	528,34	400,00	928,34	728,91	466,00	1 194,91	88,20	72,10
2	2.4	2020/8	2	Outras Ativ. Desportivas - Outros Bens	0102 020121	O	100				01/2020	12/2026	744,00	4 000,00	4 744,00	0,00	732,68	732,68	98,48	15,44
2	2.4	2020/8	5	Outras Ativ. Desportivas - Outros Trab. Especializados	0102 020220	O	100				01/2020	12/2026	554,00	6 200,00	6 754,00	1 372,08	276,75	1 648,83	49,95	20,29
2	2.4	2022/2		Down Hill Urbano de Constância																
2	2.4	2022/2	1	Down Hill Urbano - Prémios, Condecorações e Ofertas	0102 020115	O	100				01/2022	12/2026	1 385,00	10 000,00	11 385,00	1 590,66	1 384,08	2 974,74	99,93	22,93
2	2.4	2022/2	2	Down Hil Urbano - Outros Bens	0102 020121	O	100				01/2022	12/2027	70,00	0,00	70,00	0,00	66,75	66,75	95,36	0,00
2	2.4	2022/2	3	Down Hill Urbano - Outros Trab. Especializados	0102 020220	O	100				01/2022	12/2027	10 110,00	8 800,00	18 910,00	2 708,26	10 109,17	12 817,43	99,99	59,29
2	2.4	2022/2	4	Down Hill Urbano - Impostos e Taxas	0102 0602010199	O	100				01/2022	12/2026	721,00	2 000,00	2 721,00	0,00	721,00	721,00	100,00	26,50
2	2.4	2022/2	5	Down Hill Urbano - Alimentação Refeições Confecionadas	0102 020105	O	100				01/2022	12/2027	366,00	0,00	366,00	0,00	366,00	366,00	100,00	0,00
2	2.4	2023/7		Trail Running de Constância																
2	2.4	2023/7	1	Trail Running de Constância - Prémios, Condecorações e Ofertas	0102 020115	O	100				01/2023	12/2027	14 828,00	26 000,00	40 828,00	0,00	14 575,25	14 575,25	98,30	35,70
2	2.4	2023/7	2	Trail Running de Constância - Outros Trab. Especializados	0102 020220	O	100				01/2023	12/2027	8 341,00	16 000,00	24 341,00	0,00	8 340,41	8 340,41	99,99	34,26

Execução Anual das Atividades mais Relevantes

MUNICÍPIO DE CONSTÂNCIA

Ano: 2023

(designação da autarquia local)

(unidade: €)

Obj.	Prog	Projeto		Designação	Código Classificação Orçamental	Forma de Realiz.	Fonte Financiamento (%)				Datas (Mês/Ano)		Montante Previsto			Montante executado			Nivel Execucao Anual (%)	Nivel Execução Global (%)
		Ano / Nº	Ação				RP	RG	UE	EM	Inicio	Fim	Ano	Anos seguintes	Total	Anos Anteriores	Ano	Total		
2				MELHORAR A QUALIDADE DE VIDA																
2	2.4			Motivar Práticas Desportivas e de Lazer																
2	2.4	2023/7	3	Trail Running de Constância - Impostos e Taxas	0102 0602010199	O	100				01/2023	12/2027	439,00	2 000,00	2 439,00	0,00	439,00	439,00	100,00	18,00
2	2.4	2023/7	4	Trail Running de Constância - Alimentação Refeições Confecionadas	0102 020105	O	100				01/2023	12/2027	700,00	0,00	700,00	0,00	700,00	700,00	100,00	0,00
2	2.4	2023/7	5	Trail Running de Constância - Outros Bens	0102 020121	O	100				01/2023	12/2027	192,00	0,00	192,00	0,00	191,09	191,09	99,53	0,00
2	2.4	2023/7	6	Trail Running de Constância-Transferências Correntes-Famílias-Outras	0102 04080202	O	100				01/2023	12/2027	120,00	0,00	120,00	0,00	120,00	120,00	100,00	0,00
												Totais do Programa 2.4:	269 513,48	944 372,00	1 213 885,48	472 033,33	222 037,31	694 070,64	82,38	41,17
												Totais do Objetivo 2:	983 341,51	3 367 725,00	4 351 066,51	2 035 119,54	881 984,21	2 917 103,75	89,69	45,68

Execução Anual das Atividades mais Relevantes

MUNICÍPIO DE CONSTÂNCIA

Ano: 2023

(designação da autarquia local)

(unidade: €)

Obj.	Prog	Projeto Ano / Nº	Projeto Ação	Designação	Código Classificação Orçamental	Forma de Realiz.	Fonte Financiamento (%) RP	RG	UE	EM	Datas (Mês/Ano) Inicio	Fim	Montante Previsto Ano	Anos seguintes	Total	Montante executado Anos Anteriores	Ano	Total	Nivel Execucao Anual (%)	Nivel Execução Global (%)
3				PROMOVER PLANEAMENTO, GESTÃO URBANÍSTICA E A REABILITAÇÃO URBANA																
3	3.1			Recuperar o Edificado																
3	3.1	2019/39		Edifícios Municipais																
3	3.1	2019/39	3	Edifícios - Conservação e Reparação	0102 020203	O	100				01/2020	12/2026	2 540,00	20 000,00	22 540,00	4 084,08	1 960,25	6 044,33	77,18	22,70
3	3.1	2019/39	4	Edifícios - Outros Bens	0102 020121	O	100				01/2021	12/2026	6 655,65	20 000,00	26 655,65	8 474,33	5 447,41	13 921,74	81,85	39,63
										Totais do Programa 3.1:			9 195,65	40 000,00	49 195,65	12 558,41	7 407,66	19 966,07	80,56	32,33
3	3.2			Requalificar o Espaço Público																
3	3.2	2019/50		Espaços Verdes, Largos e Jardins																
3	3.2	2019/50	3	Espaços Verdes, Largos e Jardins - Produtos Químicos	0102 020109	O	100				01/2019	12/2026	1 771,00	5 720,00	7 491,00	4 209,53	1 342,29	5 551,82	75,79	47,45
3	3.2	2019/50	4	Espaços Verdes, Largos e Jardins - Ferramentas e Utensílios	0102 020117	O	100				01/2019	12/2026	1 390,00	3 200,00	4 590,00	2 548,19	1 109,22	3 657,41	79,80	51,24
3	3.2	2019/50	5	Espaços Verdes, Largos e Jardins - Outros Bens	0102 020121	O	100				01/2019	12/2026	12 000,00	20 000,00	32 000,00	26 734,52	9 538,54	36 273,06	79,49	61,76
3	3.2	2019/50	6	Espaços Verdes, Largos e Jardins - Árvores/Plantas	0102 020121	O	100				01/2019	12/2026	4 273,00	7 200,00	11 473,00	5 823,66	4 265,16	10 088,82	99,82	58,33
3	3.2	2019/50	7	Espaços Verdes, Largos e Jardins - Outrod Trab. Especializados	0102 020220	O	100				01/2019	12/2026	670,00	12 680,00	13 350,00	5 316,42	455,10	5 771,52	67,93	30,92
3	3.2	2019/50	8	Espaços Verdes, Largos e Jardins - Outro Material Peças	0102 020114	O	100				01/2019	12/2026	1 331,00	3 000,00	4 331,00	2 732,13	741,65	3 473,78	55,72	49,18
3	3.2	2019/50	9	Espaços Verdes, Largos e Jardins - Conservação Bens	0102 020203	O	100				01/2019	12/2026	505,00	6 020,00	6 525,00	4 023,58	154,31	4 177,89	30,56	39,61
3	3.2	2019/50	12	Espaços Verdes, Largos e Jardins - Lubrificantes	0102 02010299	O	100				01/2019	12/2026	200,00	800,00	1 000,00	577,31	194,50	771,81	97,25	48,93
3	3.2	2019/50	16	Espaços Verdes, Largos e Jardins - Locação Bens	0102 020208	O	100				01/2019	12/2027	1 540,00	0,00	1 540,00	0,00	1 537,50	1 537,50	99,84	0,00
3	3.2	2019/51		Cemitérios do Concelho																
3	3.2	2019/51	3	Cemitérios - Outros Bens	0102 020121	O	100				01/2019	12/2026	500,00	2 000,00	2 500,00	1 091,98	334,32	1 426,30	66,86	39,71
3	3.2	2019/53		Parques Infantis																
3	3.2	2019/53	3	Parques Infantis - Conservação e Reparação	0102 020203	O	100				01/2019	12/2026	2 400,00	120 000,00	122 400,00	2 921,25	0,00	2 921,25	0,00	2,33
3	3.2	2019/53	4	Parques Infantis - Aquisição Bens	0102 020121	O	100				01/2019	12/2026	460,00	1 840,00	2 300,00	892,90	123,00	1 015,90	26,74	31,82
3	3.2	2023/8		COMPETE 2020 - (Re)Arbonização Espaços Verdes Criação Ilhas																
3	3.2	2023/8	1	COMPETE 2020 - (Re)Arbonização Espaços Verdes Criação Ilhas - Outros Bens	0102 020121	O			100		01/2023	12/2027	9 326,00	0,00	9 326,00	0,00	9 325,15	9 325,15	99,99	99,99
3	3.2	2023/8	3	COMPETE 2020 - (Re)Arbonização Espaços Verdes Criação Ilhas - Trab. Especializados	0102 020220	O			100		01/2023	12/2027	1,00	0,00	1,00	0,00	0,00	0,00	0,00	0,00
										Totais do Programa 3.2:			36 367,00	182 460,00	218 827,00	56 871,47	29 120,74	85 992,21	80,07	31,19
3	3.3			Melhorar a Mobilidade no Concelho																
3	3.3	2019/56		Arruamentos																
3	3.3	2019/56	2	Arruamentos - Outros Bens	0102 020121	O	100				01/2019	12/2026	2 600,00	4 000,00	6 600,00	1 737,73	2 579,18	4 316,91	99,20	51,78
3	3.3	2019/56	4	Arruamentos - Conservação Bens	0102 020203	O	100				01/2023	12/2028	93,00	0,00	93,00	0,00	92,25	92,25	99,19	0,00
3	3.3	2019/57		Rede Viária																
3	3.3	2019/57	2	Rede Viária - Outros Bens	0102 020121	O	100				01/2019	12/2026	0,00	2 000,00	2 000,00	3 007,29	0,00	3 007,29	0,00	60,06
3	3.3	2019/60		Ponte Metálica da Praia do Ribatejo sobre o Rio Tejo																
3	3.3	2019/60	1	Ponte Rio Tejo - Aquisição Bens	0102 020121	O	100				01/2019	12/2026	0,00	400,00	400,00	1 253,67	0,00	1 253,67	0,00	75,81

Execução Anual das Atividades mais Relevantes

MUNICÍPIO DE CONSTÂNCIA

Ano: 2023

(designação da autarquia local)

(unidade: €)

Obj.	Prog	Projeto Ano / Nº	Projeto Ação	Designação	Código Classificação Orçamental	Forma de Realiz.	Fonte Financiamento (%) RP	RG	UE	EM	Datas (Mês/Ano) Inicio	Fim	Montante Previsto Ano	Anos seguintes	Total	Montante executado Anos Anteriores	Ano	Total	Nivel Execucao Anual (%)	Nivel Execução Global (%)
3				PROMOVER PLANEAMENTO, GESTÃO URBANÍSTICA E A REABILITAÇÃO URBANA																
3	3.3			Melhorar a Mobilidade no Concelho																
3	3.3	2019/60	2	Ponte Rio Tejo - Electricidade	0102 02020101	O	100				01/2019	12/2026	3 851,00	16 000,00	19 851,00	34 328,07	2 802,24	37 130,31	72,77	68,53
3	3.3	2019/61		CIMT - Melhoria da Mobilidade no Médio Tejo																
3	3.3	2019/61	2	CIMT - Melhoria da Mobilidade no Médio Tejo - Transf. Corrente	0102 0405010401	O	100				01/2019	12/2026	57 979,00	60 000,00	117 979,00	50 966,38	57 978,19	108 944,57	100,00	64,49
3	3.3	2019/61	3	CIMT - Concessão Serviço Público Transportes - Transf. Corrente	0102 0405010401	O	100				01/2023	12/2030	0,00	717 060,00	717 060,00	0,00	0,00	0,00	0,00	0,00
3	3.3	2019/62		Manutenção de Barcos																
3	3.3	2019/62	2	Manutenção Barcos - Conservação e Reparação	0102 020203	O	100				01/2019	12/2026	179,00	400,00	579,00	0,00	0,00	0,00	0,00	0,00
3	3.3	2019/62	3	Manutenção Barcos - Outros Bens	0102 020121	O	100				01/2020	12/2026	3 042,00	800,00	3 842,00	1 137,12	863,65	2 000,77	28,39	40,18
											Totais do Programa 3.3:		67 744,00	800 660,00	868 404,00	92 430,26	64 315,51	156 745,77	94,94	16,31
3	3.4			Promover o Adequado Ordenamento e Gestão do Ter																
3	3.4	2019/69		CIMT - ITI - Desenvolvimento de Sistemas de Gestão Territorial																
3	3.4	2019/69	1	CIMT - ITI - Desenvolvimento Sistemas Gestão Territorial - Transf. Corrente	0102 0405010401	O	100				01/2019	12/2026	519,55	7 500,00	8 019,55	1 796,90	519,55	2 316,45	100,00	23,60
3	3.4	2022/10		PRR - Revitalização Zonas Rurais																
3	3.4	2022/10	1	PRR - Revitalização Zonas Rurais - Outros Trab. Especializados	0102 020220	O			100		01/2022	12/2027	1,00	4,00	5,00	0,00	0,00	0,00	0,00	0,00
											Totais do Programa 3.4:		520,55	7 504,00	8 024,55	1 796,90	519,55	2 316,45	99,81	23,59
											Totais do Objetivo 3:		113 827,20	1 030 624,00	1 144 451,20	163 657,04	101 363,46	265 020,50	89,05	20,26

Execução Anual das Atividades mais Relevantes

MUNICÍPIO DE CONSTÂNCIA

Ano: 2023

(designação da autarquia local)

(unidade: €)

Obj.	Prog	Projeto Ano / Nº	Projeto Ação	Designação	Código Classificação Orçamental	Forma de Realiz.	Fonte Financiamento (%) RP	RG	UE	EM	Datas (Mês/Ano) Inicio	Fim	Montante Previsto Ano	Anos seguintes	Total	Montante executado Anos Anteriores	Ano	Total	Nivel Execucao Anual (%)	Nivel Execução Global (%)
4				PROJETAR CONSTÂNCIA COMO DESTINO CULTURAL E TURÍSTICO																
4	4.1			Potenciar Constância como Destino Turístico, Projetar																
4	4.1	2019/72		Centro Ciência Viva de Constância - Apoio ao Funcionamento																
4	4.1	2019/72	1	Centro Ciência Viva de Constância - Transf. Corrente Apoio Funcionamento	0102 04070103	O	100				01/2019	12/2026	55 000,00	220 000,00	275 000,00	210 000,00	55 000,00	265 000,00	100,00	54,64
4	4.1	2019/73		Associação Casa Memória Camões Constância - Apoio ao Funcionamento																
4	4.1	2019/73	1	Associação Casa Memória Camões - Transf. Corrente Apoio Funcionamento	0102 04070102	O	100				01/2019	12/2026	21 250,00	85 000,00	106 250,00	74 900,00	21 250,00	96 150,00	100,00	53,08
4	4.1	2019/74		Turismo																
4	4.1	2019/74	1	Turismo - Prémios, Condecorações e Ofertas	0102 020115	O	100				01/2019	12/2026	100,00	400,00	500,00	0,00	0,00	0,00	0,00	0,00
4	4.1	2019/74	2	Turismo - Mercadorias para Venda	0102 02011603	O	100				01/2019	12/2026	353,00	4 000,00	4 353,00	569,10	144,24	713,34	40,86	14,49
4	4.1	2019/74	3	Turismo - Material de Cultura e Recreio	0102 020120	O	100				01/2019	12/2026	50,00	200,00	250,00	0,00	31,44	31,44	62,88	12,58
4	4.1	2019/74	4	Turismo - Outros Bens	0102 020121	O	100				01/2019	12/2026	83,00	200,00	283,00	183,10	82,01	265,11	98,81	56,88
4	4.1	2019/74	7	Turismo - Outros Trab. Especializados	0102 020220	O	100				01/2019	12/2026	0,00	400,00	400,00	0,00	0,00	0,00	0,00	0,00
4	4.1	2019/131		Concurso de Fotografia																
4	4.1	2019/131	1	Concurso de Fotografia - Prémios, Condecorações e Ofertas	0102 020217	O	100				01/2019	12/2026	0,00	3 000,00	3 000,00	0,00	0,00	0,00	0,00	0,00
										Totais do Programa 4.1:			76 836,00	313 200,00	390 036,00	285 652,20	76 507,69	362 159,89	99,57	53,60
4	4.2			Promover o Desenvolvimento Cultural																
4	4.2	2019/77		PASM - Parque Ambiental de Santa Margarida - Conhecer Aromas e Sabores da Natureza																
4	4.2	2019/77	3	PASM - Conhecer Aromas e Sabores da Natureza - Outros Trab. Especializados	0102 020220	O	100				01/2019	12/2026	0,00	1 200,00	1 200,00	0,00	0,00	0,00	0,00	0,00
4	4.2	2019/79		Biblioteca Municipal Alexandre O'Neill																
4	4.2	2019/79	3	Biblioteca Municipal Alexandre O'Neill - Refeições	0102 020105	O	100				01/2019	12/2026	0,00	400,00	400,00	24,54	0,00	24,54	0,00	5,78
4	4.2	2019/79	4	Biblioteca Municipal Alexandre O'Neill - Prémios, Condecorações e Ofertas	0102 020115	O	100				01/2019	12/2026	223,25	800,00	1 023,25	196,66	153,62	350,28	68,81	28,71
4	4.2	2019/79	5	Biblioteca Municipal Alexandre O'Neill - Material de Educação Cultura e Recreio	0102 020120	O	100				01/2019	12/2026	742,00	1 200,00	1 942,00	2 955,89	719,12	3 675,01	96,92	75,03
4	4.2	2019/79	6	Biblioteca Municipal Alexandre O'Neill - Outros Bens	0102 020121	O	100				01/2019	12/2026	585,00	2 000,00	2 585,00	892,94	74,64	967,58	12,76	27,82
4	4.2	2019/79	7	Biblioteca Municipal Alexandre O'Neill - Conservação e Reparação	0102 020203	O	100				01/2019	12/2026	0,00	8 000,00	8 000,00	1 415,73	0,00	1 415,73	0,00	15,04
4	4.2	2019/79	8	Biblioteca Municipal Alexandre O'Neill - Deslocações e Estadas	0102 020213	O	100				01/2019	12/2026	0,00	1 200,00	1 200,00	0,00	0,00	0,00	0,00	0,00
4	4.2	2019/79	10	Biblioteca Municipal Alexandre O'Neill - Outros Trab. Especializados	0102 020220	O	100				01/2019	12/2026	700,00	4 000,00	4 700,00	1 361,62	153,75	1 515,37	21,96	25,00
4	4.2	2019/79	13	Biblioteca Municipal Alexandre O'Neill - Locação Material Informática	0102 020205	O	100				01/2020	12/2026	2 156,00	1 000,00	3 156,00	926,74	2 155,82	3 082,56	99,99	75,50
4	4.2	2019/79	14	Biblioteca Municipal Alexandre O'Neill - Assistência Técnica	0102 020219	O	100				01/2020	12/2026	189,00	1 000,00	1 189,00	103,94	188,81	292,75	99,90	22,64
4	4.2	2019/79	15	Biblioteca Municipal Alexandre O'Neill - Pessoal Regime Tarefa ou Avença	0102 010107	O	100				01/2021	12/2026	14 172,00	0,00	14 172,00	12 660,00	14 171,50	26 831,50	100,00	100,00
4	4.2	2019/80		Outras Atividades Culturais, Recreativas e Formativas																
4	4.2	2019/80	4	Outras Ativ. Culturais, Recr. e Formativas - Refeições	0102 020105	O	100				01/2019	12/2026	72,00	2 000,00	2 072,00	648,00	72,00	720,00	100,00	26,47
4	4.2	2019/80	5	Outras Ativ. Culturais, Recr. e Formativas - Prémios, Condecorações e Ofertas	0102 020115	O	100				01/2019	12/2026	1 054,00	6 000,00	7 054,00	8 223,68	1 053,24	9 276,92	99,93	60,72
4	4.2	2019/80	7	Outras Ativ. Culturais, Recr. e Formativas - Outros Bens	0102 020121	O	100				01/2019	12/2026	1 205,00	4 000,00	5 205,00	1 086,71	1 095,09	2 181,80	90,88	34,68

Execução Anual das Atividades mais Relevantes

MUNICÍPIO DE CONSTÂNCIA

Ano: 2023

(designação da autarquia local)

(unidade: €)

Obj.	Prog	Projeto		Designação	Código Classificação Orçamental	Forma de Realiz.	Fonte Financiamento (%)				Datas (Mês/Ano)		Montante Previsto			Montante executado			Nivel Execucao Anual (%)	Nivel Execução Global (%)
		Ano / Nº	Ação				RP	RG	UE	EM	Inicio	Fim	Ano	Anos seguintes	Total	Anos Anteriores	Ano	Total		
4				PROJETAR CONSTÂNCIA COMO DESTINO CULTURAL E TURÍSTICO																
4	4.2			Promover o Desenvolvimento Cultural																
4	4.2	2019/80	8	Outras Ativ. Culturais, Recr. e Formativas - Locação de Bens	0102 020208	O	100				01/2019	12/2026	2 743,00	0,00	2 743,00	467,40	2 496,90	2 964,30	91,03	92,33
4	4.2	2019/80	11	Outras Ativ. Culturais, Recr. e Formativas - Outros Trab. Especializados	0102 020220	O	100				01/2019	12/2026	8 076,00	20 000,00	28 076,00	20 315,62	8 074,89	28 390,51	99,99	58,67
4	4.2	2019/80	12	Outras Ativ. Culturais, Recr. e Formativas - Impostos e Taxas	0102 0602010199	O	100				01/2019	12/2026	1 191,00	2 880,00	4 071,00	726,87	1 148,44	1 875,31	96,43	39,09
4	4.2	2019/81		Festas do Concelho - Nª Srª Boa Viagem																
4	4.2	2019/81	2	Festas do Concelho - Nª Srª Boa Viagem - Refeições	0102 020105	O	100				01/2019	12/2026	3 225,00	16 000,00	19 225,00	11 288,02	3 225,00	14 513,02	100,00	47,56
4	4.2	2019/81	3	Festas do Concelho - Nª Srª Boa Viagem - Aquisição de Materiais	0102 020121	O	100				01/2019	12/2026	14 420,00	60 000,00	74 420,00	41 916,80	13 607,83	55 524,63	94,37	47,73
4	4.2	2019/81	4	Festas do Concelho - Nª Srª Boa Viagem - Ofertas	0102 020115	O	100				01/2019	12/2026	11 889,00	40 000,00	51 889,00	9 958,30	11 574,23	21 532,53	97,35	34,82
4	4.2	2019/81	5	Festas do Concelho - Nª Srª Boa Viagem - Eletricidade	0102 02020101	O	100				01/2019	12/2026	1 737,00	4 000,00	5 737,00	1 530,42	1 736,31	3 266,73	99,96	44,95
4	4.2	2019/81	7	Festas do Concelho - Nª Srª Boa Viagem - Publicidade	0102 020217	O	100				01/2019	12/2026	5 977,00	20 000,00	25 977,00	9 829,67	5 976,57	15 806,24	99,99	44,14
4	4.2	2019/81	9	Festas do Concelho - Nª Srª Boa Viagem - Outros Trab. Especializados	0102 020220	O	100				01/2019	12/2026	210 107,00	740 000,00	950 107,00	253 256,22	210 106,56	463 362,78	100,00	38,51
4	4.2	2019/81	10	Festas do Concelho - Nª Srª Boa Viagem - Outros Serviços	0102 02022503	O	100				01/2019	12/2026	175,00	2 000,00	2 175,00	0,00	174,90	174,90	99,94	8,04
4	4.2	2019/81	11	Festas do Concelho - Nª Srª Boa Viagem - Impostos e Taxas	0102 0602010199	O	100				01/2019	12/2026	4 469,00	16 000,00	20 469,00	7 421,99	4 468,22	11 890,21	99,98	42,63
4	4.2	2019/82		Pomonas Camonianas																
4	4.2	2019/82	1	Pomonas Camonianas - Refeições	0102 020105	O	100				01/2019	12/2026	775,00	4 000,00	4 775,00	2 371,53	775,00	3 146,53	100,00	44,03
4	4.2	2019/82	2	Pomonas Camonianas - Prémios, Condecorações e Ofertas	0102 020115	O	100				01/2019	12/2026	3 672,00	2 000,00	5 672,00	5 261,50	3 671,50	8 933,00	99,99	81,70
4	4.2	2019/82	3	Pomonas Camonianas - Prémios Concurso de Pintura ao Ar Livre	0102 020115	O	100				01/2019	12/2026	1 250,00	6 000,00	7 250,00	2 500,00	1 250,00	3 750,00	100,00	38,46
4	4.2	2019/82	4	Pomonas Camonianas - Mercadorias para Venda	0102 02011603	O	100				01/2019	12/2026	1 260,00	4 800,00	6 060,00	2 740,64	1 259,01	3 999,65	99,92	45,45
4	4.2	2019/82	5	Pomonas Camonianas - Aquisição de Materiais	0102 020121	O	100				01/2019	12/2026	134,00	2 000,00	2 134,00	1 069,52	133,20	1 202,72	99,40	37,54
4	4.2	2019/82	6	Pomonas Camonianas - Publicidade	0102 020217	O	100				01/2019	12/2026	0,00	800,00	800,00	711,44	0,00	711,44	0,00	47,07
4	4.2	2019/82	7	Pomonas Camonianas - Vigilância e Segurança	0102 020218	O	100				01/2019	12/2026	615,00	6 000,00	6 615,00	2 239,83	615,00	2 854,83	100,00	32,24
4	4.2	2019/82	8	Pomonas Camonianas - Outros Trab. Especializados	0102 020220	O	100				01/2019	12/2026	4 106,00	24 000,00	28 106,00	5 958,98	4 106,00	10 064,98	100,00	29,55
4	4.2	2019/82	9	Pomonas Camonianas - Impostos e Taxas	0102 0602010199	O	100				01/2019	12/2026	442,00	2 000,00	2 442,00	1 724,22	442,00	2 166,22	100,00	51,99
4	4.2	2019/83		Feira do livro																
4	4.2	2019/83	2	Feira do livro - Refeições	0102 020105	O	100				01/2019	12/2026	0,00	1 200,00	1 200,00	58,00	0,00	58,00	0,00	4,61
4	4.2	2019/83	3	Feira do livro - Prémios, Condecorações e Ofertas	0102 020115	O	100				01/2019	12/2026	174,00	0,00	174,00	0,00	173,10	173,10	99,48	99,48
4	4.2	2019/83	4	Feira do livro - Materiais de Cultura e Recreio	0102 020120	O	100				01/2019	12/2026	0,00	2 000,00	2 000,00	0,00	0,00	0,00	0,00	0,00
4	4.2	2019/83	5	Feira do livro - Deslocações e Estadas	0102 020213	O	100				01/2019	12/2026	0,00	1 600,00	1 600,00	50,00	0,00	50,00	0,00	3,03
4	4.2	2019/83	6	Feira do livro - Outros Trab. Especializados	0102 020220	O	100				01/2019	12/2026	6 513,00	8 000,00	14 513,00	780,22	6 333,00	7 113,22	97,24	46,51
4	4.2	2019/83	7	Feira do Livro - Impostos e Taxas	0102 0602010199	O	100				01/2019	12/2026	550,00	0,00	550,00	153,00	460,00	613,00	83,64	87,20
4	4.2	2019/84		Esplanadas de Leitura																
4	4.2	2019/84	1	Esplanadas de Leitura - Material de Educação Cultura e Recreio	0102 020120	O	100				01/2019	12/2026	0,00	3 200,00	3 200,00	146,30	0,00	146,30	0,00	4,37
4	4.2	2019/84	2	Esplanadas de Leitura - Outros Trab. Especializados	0102 020220	O	100				01/2019	12/2026	0,00	3 200,00	3 200,00	0,00	0,00	0,00	0,00	0,00

Execução Anual das Atividades mais Relevantes

MUNICÍPIO DE CONSTÂNCIA

Ano: 2023

(designação da autarquia local)

(unidade: €)

Obj.	Prog	Projeto		Designação	Código Classificação Orçamental	Forma de Realiz.	Fonte Financiamento (%)				Datas (Mês/Ano)		Montante Previsto			Montante executado			Nivel Execucao	Nivel Execução Global (%)
		Ano / Nº	Ação				RP	RG	UE	EM	Inicio	Fim	Ano	Anos seguintes	Total	Anos Anteriores	Ano	Total	Anual (%)	
4				PROJETAR CONSTÂNCIA COMO DESTINO CULTURAL E TURÍSTICO																
4	4.2			Promover o Desenvolvimento Cultural																
4	4.2	2019/85		Concurso Literário Alexandre O' Neill																
4	4.2	2019/85	1	Concurso Literário Alexandre O' Neill - Prémios, Condecorações e Ofertas	0102 020115	O	100				01/2019	12/2026	1 120,00	4 480,00	5 600,00	2 000,00	800,00	2 800,00	71,43	36,84
4	4.2	2019/85	2	Concurso Literário Alexandre O' Neill - Outros Trab. Especializados	0102 020220	O	100				01/2019	12/2026	300,00	1 200,00	1 500,00	200,00	0,00	200,00	0,00	11,76
4	4.2	2019/86		Semana da Leitura																
4	4.2	2019/86	1	Semana da Leitura - Refeições	0102 020105	O	100				01/2019	12/2026	0,00	800,00	800,00	0,00	0,00	0,00	0,00	0,00
4	4.2	2019/86	2	Semana da Leitura - Prémios, Condecorações e Ofertas	0102 020115	O	100				01/2019	12/2026	0,00	800,00	800,00	0,00	0,00	0,00	0,00	0,00
4	4.2	2019/86	3	Semana da Leitura - Deslocações e Estadas	0102 020213	O	100				01/2019	12/2026	0,00	800,00	800,00	0,00	0,00	0,00	0,00	0,00
4	4.2	2019/86	4	Semana da Leitura - Outros Trab. Especializados	0102 020220	O	100				01/2019	12/2026	1 100,00	8 000,00	9 100,00	0,00	1 100,00	1 100,00	100,00	12,09
4	4.2	2019/87		Concurso Nacional de Leitura - Final Concelhia																
4	4.2	2019/87	1	Concurso Concelhio de Leitura - Prémios, Condecorações e Ofertas	0102 020115	O	100				01/2019	12/2026	78,00	1 200,00	1 278,00	178,14	77,90	256,04	99,87	17,58
4	4.2	2019/87	2	Concurso Concelhio de Leitura - Outros Trab. Especializados	0102 020220	O	100				01/2019	12/2026	0,00	800,00	800,00	0,00	0,00	0,00	0,00	0,00
4	4.2	2019/89		Museu dos Rios e Artes Marítimas																
4	4.2	2019/89	1	Museu dos Rios e Artes Marítimas - Prémios, Condecorações e Ofertas	0102 020115	O	100				01/2019	12/2026	1 425,00	600,00	2 025,00	291,96	1 152,36	1 444,32	80,87	62,34
4	4.2	2019/89	2	Museu dos Rios e Artes Marítimas - Materiais de Cultura e Recreio	0102 020120	O	100				01/2019	12/2026	310,00	1 200,00	1 510,00	323,24	276,60	599,84	89,23	32,72
4	4.2	2019/89	3	Museu dos Rios e Artes Marítimas - Outros Bens	0102 020121	O	100				01/2019	12/2026	500,00	1 384,00	1 884,00	1 187,85	306,65	1 494,50	61,33	48,65
4	4.2	2019/89	6	Museu dos Rios e Artes Marítimas - Outros Trab. Especializados	0102 020220	O	100				01/2019	12/2026	5 048,00	18 000,00	23 048,00	1 770,65	5 040,00	6 810,65	99,84	27,44
4	4.2	2019/89	9	Museu dos Rios e Artes Marítimas - Locação de Material Informática	0102 020205	O	100				01/2022	12/2026	2 401,00	9 200,00	11 601,00	2 218,24	2 398,50	4 616,74	99,90	33,41
4	4.2	2019/89	10	Museu dos Rios e Artes Marítimas - Mercadorias para venda	0102 02011603	O	100				01/2022	12/2026	50,00	200,00	250,00	49,40	0,00	49,40	0,00	16,50
4	4.2	2019/90		Jornadas Europeias do Património																
4	4.2	2019/90	1	Jornadas Europeias do Património - Prémios, Condecorações e Ofertas	0102 020115	O	100				01/2019	12/2026	40,00	160,00	200,00	65,53	37,24	102,77	93,10	38,70
4	4.2	2019/93		CIMT - Programação Cultural em Rede "Caminhos"																
4	4.2	2019/93	4	CIMT - Programação Cultural em Rede "Caminhos" - Impostos e Taxas	0102 0602010199	O	15		85		01/2019	12/2026	80,00	0,00	80,00	688,73	80,00	768,73	100,00	100,00
4	4.2	2019/95		Celebração do 25 de Abril																
4	4.2	2019/95	1	Celebração do 25 de Abril - Artifícios	0102 020103	O	100				01/2019	12/2026	431,00	2 000,00	2 431,00	1 599,00	430,50	2 029,50	99,88	50,36
4	4.2	2019/95	2	Celebração do 25 de Abril - Prémios, Condecorações e Ofertas	0102 020115	O	100				01/2019	12/2026	31,00	0,00	31,00	330,00	0,00	330,00	0,00	91,41
4	4.2	2019/95	3	Celebração do 25 de Abril - Outros Trab. Especializados	0102 020220	O	100				01/2019	12/2026	3 260,00	2 000,00	5 260,00	2 362,00	3 259,50	5 621,50	99,98	73,75
4	4.2	2019/95	4	Celebração do 25 de Abril - Impostos e Taxas	0102 0602010199	O	100				01/2019	12/2026	239,00	400,00	639,00	112,02	238,92	350,94	99,97	46,73
4	4.2	2019/114		Natal																
4	4.2	2019/114	1	Natal - Materiais	0102 020121	O	100				01/2019	12/2026	1 205,00	400,00	1 605,00	539,28	1 204,71	1 743,99	99,98	81,33
4	4.2	2019/114	2	Natal - Publicidade	0102 020217	O	100				01/2019	12/2026	1 000,00	4 000,00	5 000,00	842,69	354,24	1 196,93	35,42	20,49
4	4.2	2019/114	3	Natal - Outros Trab. Especializados	0102 020220	O	100				01/2019	12/2026	15 526,00	20 000,00	35 526,00	10 482,50	8 717,50	19 200,00	56,15	41,73

Execução Anual das Atividades mais Relevantes

MUNICÍPIO DE CONSTÂNCIA

Ano: 2023

(designação da autarquia local)

(unidade: €)

Obj.	Prog	Projeto		Designação	Código Classificação Orçamental	Forma de Realiz.	Fonte Financiamento (%)				Datas (Mês/Ano)		Montante Previsto			Montante executado			Nivel Execucao Anual (%)	Nivel Execução Global (%)
		Ano / Nº	Ação				RP	RG	UE	EM	Inicio	Fim	Ano	Anos seguintes	Total	Anos Anteriores	Ano	Total		
4				PROJETAR CONSTÂNCIA COMO DESTINO CULTURAL E TURÍSTICO																
4	4.2			Promover o Desenvolvimento Cultural																
4	4.2	2019/114	4	Natal - Impostos e Taxas	0102 060201019	O	100				01/2019	12/2026	1 700,00	800,00	2 500,00	718,24	588,50	1 306,74	34,62	40,60
4	4.2	2019/114	5	Natal - Prémios, Condecorações e Ofertas	0102 020115	O	100				01/2022	12/2026	2 500,00	1 000,00	3 500,00	33,09	1 024,31	1 057,40	40,97	29,93
4	4.2	2019/114	6	Natal - Locação de Outros Bens	0102 020208	O	100				01/2022	12/2027	800,00	3 200,00	4 000,00	0,00	0,00	0,00	0,00	0,00
4	4.2	2019/114	8	Natal - Alimentação Refeições Confecionadas	0102 020105	O	100				01/2019	12/2026	683,00	0,00	683,00	0,00	299,00	299,00	43,78	43,78
4	4.2	2020/13		Cantos e Contos no Museu																
4	4.2	2020/13	4	Cantos e Contos no Museu - Outrios Trab. Especializados	0102 020220	O	100				01/2020	12/2026	560,00	2 400,00	2 960,00	1 100,00	560,00	1 660,00	100,00	40,89
4	4.2	2020/16		PDR2020 - Renovação de Aldeias - Práticas e saberes tradicionais sobre as plantas																
4	4.2	2020/16	2	PDR2020 - Renovação de Aldeias - Seminários, Exposições e Similares	0102 020216	O	20		80		01/2020	12/2026	0,98	0,00	0,98	0,00	0,00	0,00	0,00	0,00
4	4.2	2020/16	3	PDR2020 - Renovação de Aldeias - Outros Trab. Especializados	0102 020220	O	20		80		01/2020	12/2026	4 919,00	0,00	4 919,00	2 871,71	4 918,40	7 790,11	99,99	99,99
4	4.2	2020/16	5	PDR2020 - Renovação de Aldeias - Outros Bens	0102 020121	O	20		80		01/2021	12/2026	1,00	0,00	1,00	1 438,41	0,00	1 438,41	0,00	99,93
4	4.2	2021/9		Encontro Usos e Práticas Tradicionais das Plantas																
4	4.2	2021/9	1	Encontro Usos e Práticas Tradicionais das Plantas - Ofertas	0102 020115	O	100				01/2021	12/2026	0,00	600,00	600,00	186,78	0,00	186,78	0,00	23,74
4	4.2	2021/9	4	Encontro Usos e Práticas Tradicionais das Plantas - Outros Trab. Especializados	0102 020220	O	100				01/2021	12/2026	0,00	1 400,00	1 400,00	1 057,50	0,00	1 057,50	0,00	43,03
4	4.2	2021/9	5	Encontro Usos e Práticas Tradicionais das Plantas - Outros bens	0102 020121	O	100				01/2022	12/2026	0,00	800,00	800,00	160,02	0,00	160,02	0,00	16,67
4	4.2	2021/10		CIMT - Caminhos Literários - Botto, Camões, Gil Vicente e outros que por cá passaram																
4	4.2	2021/10	3	CIMT - Caminhos Literários - Botto, Camões, Gil Vicente... - Outros Trab. Especializados	0102 020220	O			100		01/2021	12/2026	1,00	0,00	1,00	97 604,20	0,00	97 604,20	0,00	100,00
4	4.2	2021/13		Cineteatro Municipal																
4	4.2	2021/13	5	Cineteatro Municipal - Material de Cultura e Recreio	0102 020120	O	100				01/2023	12/2027	0,00	4 000,00	4 000,00	0,00	0,00	0,00	0,00	0,00
4	4.2	2021/13	6	Cineteatro Municipal - Trabalhos Especializados	0102 020220	O	100				01/2023	12/2027	577,00	64 400,00	64 977,00	0,00	576,75	576,75	99,96	0,89
4	4.2	2021/13	7	Cineteatro Municipal - Impostos e Taxas	0102 060201019	O	100				01/2021	12/2027	0,00	10 000,00	10 000,00	0,00	0,00	0,00	0,00	0,00
4	4.2	2021/17		Arquivo Municipal - Funcionamento do Arquivo Municipal																
4	4.2	2021/17	2	Arquivo Municipal - Outros bens	0102 020121	O	100				01/2021	12/2026	87,00	2 000,00	2 087,00	0,00	86,10	86,10	98,97	4,13
4	4.2	2021/17	3	Arquivo Municipal - Conservação e Reparação	0102 020203	O	100				01/2021	12/2026	0,00	400,00	400,00	0,00	0,00	0,00	0,00	0,00
4	4.2	2021/18		Arquivo Municipal - Serviço Educativo																
4	4.2	2021/18	1	Arquivo Municipal - Serviço Educativo - Prémios, Condecorações e Ofertas	0102 020115	O	100				01/2021	12/2026	0,00	800,00	800,00	0,00	0,00	0,00	0,00	0,00
4	4.2	2021/18	2	Arquivo Municipal - Serviço Educativo - Material de Educação Cultura e Recreio	0102 020120	O	100				01/2021	12/2026	0,00	800,00	800,00	0,00	0,00	0,00	0,00	0,00
4	4.2	2021/18	3	Arquivo Municipal - Serviço Educativo - Deslocações e Estadas	0102 020213	O	100				01/2021	12/2026	0,00	400,00	400,00	0,00	0,00	0,00	0,00	0,00
4	4.2	2021/18	4	Arquivo Municipal - Serviço Educativo - Outros Trab. Especializados	0102 020220	O	100				01/2021	12/2026	0,00	400,00	400,00	0,00	0,00	0,00	0,00	0,00
4	4.2	2021/19		Arquivo Municipal - Jornadas da História Local																
4	4.2	2021/19	1	Arquivo Municipal - Jornadas da História Local - Prémios, Condecorações e Ofertas	0102 020115	O	100				01/2021	12/2026	0,00	400,00	400,00	0,00	0,00	0,00	0,00	0,00
4	4.2	2021/19	2	Arquivo Municipal - Jornadas da História Local - Material de Educação, Cultura e Recreio	0102 020120	O	100				01/2021	12/2026	0,00	400,00	400,00	0,00	0,00	0,00	0,00	0,00

Execução Anual das Atividades mais Relevantes

MUNICÍPIO DE CONSTÂNCIA

Ano: 2023

(designação da autarquia local)

(unidade: €)

Obj.	Prog	Projeto Ano / Nº	Projeto Ação	Designação	Código Classificação Orçamental	Forma de Realiz.	Fonte Financiamento (%) RP	RG	UE	EM	Datas (Mês/Ano) Inicio	Fim	Montante Previsto Ano	Anos seguintes	Total	Montante executado Anos Anteriores	Ano	Total	Nivel Execucao Anual (%)	Nivel Execução Global (%)
4				PROJETAR CONSTÂNCIA COMO DESTINO CULTURAL E TURÍSTICO																
4	4.2			Promover o Desenvolvimento Cultural																
4	4.2	2021/19	3	Arquivo Municipal - Jornadas da História Local - Deslocações e Estadas	0102 020213	O	100				01/2021	12/2026	0,00	400,00	400,00	0,00	0,00	0,00	0,00	0,00
4	4.2	2021/19	4	Arquivo Municipal - Jornadas da História Local - Outros Trab. Especializados	0102 020220	O	100				01/2021	12/2026	0,00	400,00	400,00	0,00	0,00	0,00	0,00	0,00
4	4.2	2022/3		A Praça ConVida																
4	4.2	2022/3	1	A Praça ConVida - Refeições	0102 020105	O	100				01/2022	12/2026	0,00	2 000,00	2 000,00	0,00	0,00	0,00	0,00	0,00
4	4.2	2022/3	2	A Praça ConVida - Prémios, Conderações e Ofertas	0102 020115	O	100				01/2022	12/2026	3 727,00	10 000,00	13 727,00	2 618,95	3 722,00	6 340,95	99,87	38,79
4	4.2	2022/3	3	A Praça ConVida - Outros Trab. Especializados	0102 020220	O	100				01/2022	12/2026	9 806,00	100 000,00	109 806,00	5 938,50	9 129,50	15 068,00	93,10	13,02
4	4.2	2022/3	5	A Praça ConVida - Impostos e Taxas	0102 0602010199	O	100				01/2022	12/2026	1 051,00	8 000,00	9 051,00	881,74	1 051,00	1 932,74	100,00	19,46
4	4.2	2022/3	6	A Praça ConVida - Eletricidade	0102 02020101	O	100				01/2022	12/2027	0,00	4 000,00	4 000,00	0,00	0,00	0,00	0,00	0,00
4	4.2	2022/3	8	A Praça ConVida - Outros Bens	0102 020121	O	100				01/2023	12/2027	131,00	0,00	131,00	0,00	130,05	130,05	99,27	0,00
										Totais do Programa 4.2:			365 286,23	1 321 104,00	1 686 390,23	552 823,31	349 205,48	902 028,79	95,60	40,28
4	4.3			Valorizar o Património Natural e Cultural																
4	4.3	2019/98		PASM - Parque Ambiental de Santa Margarida																
4	4.3	2019/98	2	Parque Ambiental de Santa Margarida - Conservação e Reparação de Instalações	0102 020203	O	100				01/2019	12/2026	444,00	20 000,00	20 444,00	1 045,50	0,00	1 045,50	0,00	4,87
4	4.3	2019/98	4	Parque Ambiental de Santa Margarida - Mercadorias para Venda	0102 02011603	O	100				01/2019	12/2026	5 851,00	2 000,00	7 851,00	0,00	3 882,01	3 882,01	66,35	49,45
4	4.3	2019/98	5	Parque Ambiental de Santa Margarida - Higiene e Limpeza	0102 020104	O	100				01/2019	12/2026	0,00	1 000,00	1 000,00	377,75	0,00	377,75	0,00	27,42
4	4.3	2019/98	6	Parque Ambiental de Santa Margarida - Material de Educação Cultura e Recreio	0102 020120	O	100				01/2019	12/2026	16,00	400,00	416,00	0,00	15,24	15,24	95,25	3,66
4	4.3	2019/98	7	Parque Ambiental de Santa Margarida - Publicidade	0102 020217	O	100				01/2019	12/2026	0,00	1 200,00	1 200,00	144,16	0,00	144,16	0,00	10,72
4	4.3	2019/98	8	Parque Ambiental de Santa Margarida - Outros Trab. Especializados	0102 020220	O	100				01/2019	12/2026	596,00	2 000,00	2 596,00	2 102,40	595,20	2 697,60	99,87	57,42
4	4.3	2019/98	9	Parque Ambiental de Santa Margarida - Produtos Químicos	0102 020109	O	100				01/2019	12/2026	0,00	1 200,00	1 200,00	44,28	0,00	44,28	0,00	3,56
4	4.3	2019/98	10	Parque Ambiental de Santa Margarida - Material Educ. Cult. Recr. - Crisálidas	0102 020120	O	100				01/2019	12/2026	9 219,00	32 000,00	41 219,00	17 158,67	9 217,08	26 375,75	99,98	45,18
4	4.3	2019/98	11	Parque Ambiental de Santa Margarida - Deslocações e Estadas	0102 020213	O	100				01/2019	12/2026	0,00	2 000,00	2 000,00	0,00	0,00	0,00	0,00	0,00
4	4.3	2019/98	12	Parque Ambiental de Santa Margarida - Locação Material Informática	0102 020205	O	100				01/2019	12/2026	0,00	888,00	888,00	0,00	0,00	0,00	0,00	0,00
4	4.3	2019/98	13	Parque Ambiental de Santa Margarida - Outros Bens	0102 020121	O	100				01/2020	12/2026	2 500,00	10 000,00	12 500,00	4 245,16	1 340,68	5 585,84	53,63	33,36
4	4.3	2019/102		Provere - Grande Rota do Zêzere GRZ33																
4	4.3	2019/102	5	Provere - Grande Rota do Zezere GR 233 - conservação e reparação	0102 020203	O	100				01/2019	12/2027	0,00	6 000,00	6 000,00	0,00	0,00	0,00	0,00	0,00
4	4.3	2019/103		Programa Ação para os Produtos Turísticos Integrados - Médio Tejo																
4	4.3	2019/103	1	Prog. Ação Produtos Turísticos Médio Tejo - Publicidade	0102 020217	O	15		85		01/2019	12/2026	1,00	4,00	5,00	2 771,60	0,00	2 771,60	0,00	99,82
4	4.3	2019/104		CIMT - Rotas e Percursos no Médio Tejo - Implementação																
4	4.3	2019/104	3	CIMT - Rotas e Percursos no Médio Tejo - Outros Trab. Especializados	0102 020220	O	15		85		01/2023	12/2026	3 342,00	0,00	3 342,00	0,00	3 341,91	3 341,91	100,00	0,00
4	4.3	2019/105		CIMT - Afirmação Territorial do Médio Tejo																
4	4.3	2019/105	2	CIMT - Afirmação Territorial do Médio Tejo - Transf. Corrente	0102 0405010401	O	100				01/2019	12/2026	3 530,00	27 048,00	30 578,00	10 769,38	3 529,81	14 299,19	99,99	34,58

Execução Anual das Atividades mais Relevantes

MUNICÍPIO DE CONSTÂNCIA

Ano: 2023

(designação da autarquia local)

(unidade: €)

Obj.	Prog	Projeto Ano / Nº	Projeto Ação	Designação	Código Classificação Orçamental	Forma de Realiz.	Fonte Financiamento (%) RP	RG	UE	EM	Datas (Mês/Ano) Inicio	Fim	Montante Previsto Ano	Anos seguintes	Total	Montante executado Anos Anteriores	Ano	Total	Nivel Execucao Anual (%)	Nivel Execução Global (%)
4				PROJETAR CONSTÂNCIA COMO DESTINO CULTURAL E TURÍSTICO																
4	4.3			Valorizar o Património Natural e Cultural																
4	4.3	2019/150		Praia Fluvial Zêzere																
4	4.3	2019/150	4	Praia Fluvial Zêzere - Trabalhos Especializados	0102 020220	O	100				01/2022	12/2026	20 962,00	104 000,00	124 962,00	21 160,75	20 861,13	42 021,88	99,52	28,76
4	4.3	2019/150	5	Praia Fluvial Zêzere - Impostos e Taxas	0102 0602010199	O	100				01/2022	12/2026	78,00	9 660,00	9 738,00	2 414,43	78,00	2 492,43	100,00	20,51
4	4.3	2019/150	6	Praia Fluvial Zêzere - Outros bens	0102 020121	O	100				01/2022	12/2026	29 220,00	160 000,00	189 220,00	40 804,80	29 218,73	70 023,53	100,00	30,44
4	4.3	2019/150	7	Praia Fluvial Zêzere - Prémios, condecorações e ofertas	0102 020115	O	100				01/2022	12/2026	135,00	0,00	135,00	982,50	135,00	1 117,50	100,00	100,00
4	4.3	2019/155		Parque Ambiental de Santa Margarida - Feira da Primavera																
4	4.3	2019/155	2	PASM - Feira da Primavera - Outros Trab. Especializados	0102 020220	O	100				01/2019	12/2026	0,00	1 200,00	1 200,00	0,00	0,00	0,00	0,00	0,00
4	4.3	2020/18		O Extraordinário Caminho das Árvores Biblioteca																
4	4.3	2020/18	2	O Extraordinário Caminho das Árvores Biblioteca - Outros Bens	0102 020121	O	100				01/2020	12/2026	0,00	800,00	800,00	0,00	0,00	0,00	0,00	0,00
4	4.3	2020/18	4	O Extraordinário Caminho das Árvores Biblioteca - Publicidade	0102 020217	O	100				01/2020	12/2026	0,00	400,00	400,00	0,00	0,00	0,00	0,00	0,00
4	4.3	2020/18	5	O Extraordinário Caminho das Árvores Biblioteca - Outros Trab. Especializados	0102 020220	O	100				01/2020	12/2026	150,00	1 200,00	1 350,00	2 451,10	150,00	2 601,10	100,00	68,43
4	4.3	2020/19		Estação de Anilhagem de Aves Silvestres																
4	4.3	2020/19	1	Estação de Anilhagem de Aves Silvestres - Outros Bens	0102 020121	O	100				01/2020	12/2026	0,00	800,00	800,00	0,00	0,00	0,00	0,00	0,00
4	4.3	2020/19	2	Estação de Anilhagem de Aves Silvestres - Publicidade	0102 020217	O	100				01/2020	12/2026	0,00	400,00	400,00	0,00	0,00	0,00	0,00	0,00
4	4.3	2020/19	3	Estação de Anilhagem de Aves Silvestres - Outros Trab. Especializados	0102 020220	O	100				01/2020	12/2026	0,00	4 000,00	4 000,00	0,00	0,00	0,00	0,00	0,00
4	4.3	2022/9		Territórios Sustentáveis - Gestão Eficiente de Recursos Naturais																
4	4.3	2022/9	1	Territórios Sustentáveis - Gestão Efic. Rec. Nat. - Outros Trab. Especializados	0102 020220	O	15		85		01/2022	12/2027	1,00	4,00	5,00	0,00	0,00	0,00	0,00	0,00
										Totais do Programa 4.3:			76 045,00	388 204,00	464 249,00	106 472,48	72 364,79	178 837,27	95,16	31,34
4	4.4			Fomentar o Associativismo Concelhio																
4	4.4	2019/108		Programa Municipal de Apoio ao Associativismo																
4	4.4	2019/108	2	Associativismo - Transf. Corrente Apoio Desenv. Atividades	0102 04070199	O	100				01/2019	12/2026	46 571,00	140 000,00	186 571,00	168 039,98	31 465,69	199 505,67	67,56	56,26
										Totais do Programa 4.4:			46 571,00	140 000,00	186 571,00	168 039,98	31 465,69	199 505,67	67,56	56,26
										Totais do Objetivo 4:			564 738,23	2 162 508,00	2 727 246,23	1 112 987,97	529 543,65	1 642 531,62	93,77	42,77

Execução Anual das Atividades mais Relevantes

MUNICÍPIO DE CONSTÂNCIA

Ano: 2023

(designação da autarquia local)

(unidade: €)

Obj.	Prog	Projeto		Designação	Código Classificação Orçamental	Forma de Realiz.	Fonte Financiamento (%)				Datas (Mês/Ano)		Montante Previsto			Montante executado			Nivel Execucao Anual (%)	Nivel Execução Global (%)
		Ano / Nº	Ação				RP	RG	UE	EM	Inicio	Fim	Ano	Anos seguintes	Total	Anos Anteriores	Ano	Total		
5				PROMOVER A PROXIMIDADE AO CIDADÃO																
5	5.1			Implementar uma Gestão mais Próxima e Participativa																
5	5.1	2019/109		Espaço do Cidadão																
5	5.1	2019/109	4	Espaço do Cidadão - Material de Escritorio	0102 020108	O	100				01/2019	12/2026	699,23	1 600,00	2 299,23	530,13	0,00	530,13	0,00	18,74
5	5.1	2019/109	6	Espaço do Cidadão - Comunicações	0102 020209	O	100				01/2019	12/2026	1 150,00	3 200,00	4 350,00	429,35	1 149,90	1 579,25	99,99	33,04
5	5.1	2022/11		Loja do Cidadão																
5	5.1	2022/11	1	PRR - Loja do Cidadão - Outros Trab. Especializados	0102 020220	O			100		01/2022	12/2027	1,00	4,00	5,00	0,00	0,00	0,00	0,00	0,00
												Totais do Programa 5.1:	1 850,23	4 804,00	6 654,23	959,48	1 149,90	2 109,38	62,15	27,71
												Totais do Objetivo 5:	1 850,23	4 804,00	6 654,23	959,48	1 149,90	2 109,38	62,15	27,71

Execução Anual das Atividades mais Relevantes

MUNICÍPIO DE CONSTÂNCIA

Ano: 2023

(designação da autarquia local)

(unidade: €)

Obj.	Prog	Projeto Ano / Nº	Projeto Ação	Designação	Código Classificação Orçamental	Forma de Realiz.	Fonte Financiamento (%) RP	RG	UE	EM	Datas (Mês/Ano) Inicio	Fim	Montante Previsto Ano	Anos seguintes	Total	Montante executado Anos Anteriores	Ano	Total	Nivel Execucao Anual (%)	Nivel Execução Global (%)
6				ESTIMULAR A VALORIZAÇÃO AMBIENTAL E DA FLORESTA																
6	6.1			Promover a Sustentabilidade Ambiental																
6	6.1	2019/110		Ambiente																
6	6.1	2019/110	3	Ambiente - Outros Trab. Especializados	0102 020220	O	100				01/2019	12/2026	5 843,00	0,00	5 843,00	1 755,04	5 550,39	7 305,43	94,99	96,15
6	6.1	2019/111		Eficiência Energética no Concelho																
6	6.1	2019/111	3	CIMT-Comunidade Energia Renovável(CER)-Transf. Corrente	0102 0405010401	O	100				01/2023	12/2027	1,00	3 720,00	3 721,00	0,00	0,00	0,00	0,00	0,00
6	6.1	2019/113		Médio Tejo 21-Ag.Reg.Amb. Médio Tejo Pinhal Int.																
6	6.1	2019/113	2	Médio Tejo 21 - Outros Trab. Especializados	0102 020220	O	100				01/2019	12/2026	8 506,00	20 000,00	28 506,00	18 240,94	8 505,46	26 746,40	99,99	57,22
6	6.1	2023/9		Ilha Ecológica de Constância (Fundo Ambiental)																
6	6.1	2023/9	3	Ilha Ecológica de Constância - Publicidade	0102 020217	O	85		15		01/2023	12/2023	1,00	0,00	1,00	0,00	0,00	0,00	0,00	0,00
										Totais do Programa 6.1:			14 351,00	23 720,00	38 071,00	19 995,98	14 055,85	34 051,83	97,94	58,64
6	6.2			Assegurar a Defesa da Floresta																
6	6.2	2019/115		Execução Faixas Gestão de Combustível																
6	6.2	2019/115	1	Faixas Gestão Comb. - Outros Trab. Especializados	0102 020220	O	100				01/2019	12/2026	24 520,00	80 000,00	104 520,00	53 699,81	23 827,51	77 527,32	97,18	49,00
6	6.2	2019/117		Defesa da Floresta																
6	6.2	2019/117	3	Defesa da Floresta - Vestuário e Artigos Pessoais	0102 020107	O	100				01/2019	12/2026	8 543,00	7 600,00	16 143,00	7 099,36	8 087,82	15 187,18	94,67	65,34
6	6.2	2019/117	4	Defesa da Floresta - Outro Material - Peças	0102 020114	O	100				01/2019	12/2026	1 000,00	4 000,00	5 000,00	1 238,15	840,27	2 078,42	84,03	33,32
6	6.2	2019/117	5	Defesa da Floresta - Ferramentas e Utensilios	0102 020117	O	100				01/2019	12/2026	850,00	2 000,00	2 850,00	2 026,19	833,61	2 859,80	98,07	58,65
6	6.2	2019/117	6	Defesa da Floresta - Conservação e Reparação	0102 020203	O	100				01/2019	12/2026	0,00	400,00	400,00	0,00	0,00	0,00	0,00	0,00
6	6.2	2019/117	8	Defesa da Floresta - Lubrificantes	0102 02010299	O	100				01/2019	12/2026	0,00	800,00	800,00	314,03	0,00	314,03	0,00	28,19
										Totais do Programa 6.2:			34 913,00	94 800,00	129 713,00	64 377,54	33 589,21	97 966,75	96,21	50,47
6	6.3			Reforçar a Proteção Civil e a Segurança																
6	6.3	2019/118		Ativação do Plano Municipal de Emergência																
6	6.3	2019/118	2	Ativação do Plano Municipal de Emergência - Locação de Outros Bens	0102 020208	O	100				01/2019	12/2026	500,00	2 000,00	2 500,00	0,00	0,00	0,00	0,00	0,00
6	6.3	2019/118	3	Ativação do Plano Municipal de Emergência - Publicidade	0102 020217	O	100				01/2019	12/2026	0,00	400,00	400,00	0,00	0,00	0,00	0,00	0,00
6	6.3	2019/118	4	Ativação do Plano Municipal de Emergência - Outros Trab. Especializados	0102 020220	O	100				01/2019	12/2026	500,00	2 000,00	2 500,00	0,00	0,00	0,00	0,00	0,00
6	6.3	2019/119		AHBVC - Apoio à Associação Humanitária dos Bombeiros Voluntários de Constância																
6	6.3	2019/119	1	AHBVC - Transf. Corrente Equipas Intervenção Permanente	0102 04070101	O	100				01/2019	12/2026	123 188,00	443 600,00	566 788,00	182 065,43	101 851,11	283 916,54	82,68	37,91
6	6.3	2019/119	3	AHBVC - Transf. Corrente Despesas Funcionamento	0102 04070101	O	100				01/2019	12/2026	4 500,00	16 000,00	20 500,00	235 714,99	4 169,48	239 884,47	92,66	93,63
6	6.3	2019/119	4	AHBVC - Seguros	0102 020212	O	100				01/2019	12/2026	4 237,00	25 600,00	29 837,00	30 553,50	4 236,82	34 790,32	100,00	57,61
6	6.3	2019/119	5	AHBVC - Prémios, Condecorações e Ofertas	0102 020115	O	100				01/2020	12/2026	1 000,00	0,00	1 000,00	0,00	1 000,00	1 000,00	100,00	100,00
6	6.3	2019/120		Proteção Civil																
6	6.3	2019/120	3	Proteção Civil - Outros Serviços	0102 02022503	O	100				01/2019	12/2026	1 845,00	8 000,00	9 845,00	1 027,62	0,00	1 027,62	0,00	9,45
6	6.3	2019/120	4	Proteção Civil - Medidas de Auto-Proteção	0102 0405010401	O	100				01/2019	12/2026	0,00	400,00	400,00	2 742,43	0,00	2 742,43	0,00	87,27

Execução Anual das Atividades mais Relevantes

MUNICÍPIO DE CONSTÂNCIA

Ano: 2023

(designação da autarquia local)

(unidade: €)

Obj.	Prog	Projeto Ano / Nº	Projeto Ação	Designação	Código Classificação Orçamental	Forma de Realiz.	Fonte Financiamento (%) RP	RG	UE	EM	Datas (Mês/Ano) Inicio	Fim	Montante Previsto Ano	Anos seguintes	Total	Montante executado Anos Anteriores	Ano	Total	Nivel Execucao Anual (%)	Nivel Execução Global (%)
6				ESTIMULAR A VALORIZAÇÃO AMBIENTAL E DA FLORESTA																
6	6.3			Reforçar a Proteção Civil e a Segurança																
6	6.3	2019/120	5	Proteção Civil - Impostos e Taxas - Outras	0102 0602010199	O	100				01/2019	12/2026	1 000,00	4 000,00	5 000,00	4 225,95	1 000,00	5 225,95	100,00	56,64
6	6.3	2019/120	7	Proteção Civil - Outros Bens	0102 020121	O	100				01/2020	12/2026	500,00	2 000,00	2 500,00	2 028,47	0,00	2 028,47	0,00	44,79
6	6.3	2019/120	9	Proteção Civil - Prémios, Condecorações e Ofertas	0102 020115	O	100				01/2020	12/2026	2 311,00	1 800,00	4 111,00	5 250,21	2 309,01	7 559,22	99,91	80,75
6	6.3	2019/120	10	Proteção Civil - Produtos Químicos e Farmacêuticos	0102 020109	O	100				01/2019	12/2026	0,00	400,00	400,00	0,00	0,00	0,00	0,00	0,00
6	6.3	2019/120	11	Proteção Civil - Assistência Técnica	0102 020219	O	100				01/2019	12/2026	2 650,00	6 000,00	8 650,00	2 375,13	1 565,79	3 940,92	59,09	35,74
6	6.3	2019/120	12	Proteção Civil - Outros Trab. Especializados	0102 020220	O	100				01/2019	12/2026	250,00	1 000,00	1 250,00	0,00	0,00	0,00	0,00	0,00
6	6.3	2019/120	14	Proteção Civil - Vestuário e Artigos Pessoais	0102 020107	O	100				01/2021	12/2026	0,00	400,00	400,00	643,29	0,00	643,29	0,00	61,66
6	6.3	2022/8		CIMT - Gestão Integrada de Proteção Civil e Florestas																
6	6.3	2022/8	1	CIMT - Gestão Integrada de Proteção Civil e Florestas - Transf.Corrente	0102 0405010401	O		100			01/2022	12/2026	1 247,00	31 612,00	32 859,00	573,35	1 246,36	1 819,71	99,95	5,44
										Totais do Programa 6.3:			143 728,00	545 212,00	688 940,00	467 200,37	117 378,57	584 578,94	81,67	50,56
6	6.4			Promover a Limpeza e a Higiene Urbana																
6	6.4	2019/121		Recolha e Transporte Resíduos Sólidos Urbanos																
6	6.4	2019/121	1	Recolha Transp. Resíduos Sólidos Urbanos - Limpeza e Higiene	0102 020202	O	80	20			01/2019	12/2026	149 441,26	488 000,00	637 441,26	1 592 937,98	129 248,26	1 722 186,24	86,49	77,21
6	6.4	2019/121	2	Recolha Transp. Resíduos Sólidos Urbanos - Trabalhos Especializados	0102 020220	O	80	20			01/2019	12/2026	11 993,00	0,00	11 993,00	0,00	10 147,50	10 147,50	84,61	84,61
6	6.4	2019/122		RSTJ/Resitejo - Aterro Sanitário Intermunicipal																
6	6.4	2019/122	1	RSTJ/Resitejo - Aterro Sanitário Intermunicipal - Depósito de Resíduos em Aterro	0102 020202	O	100				01/2019	12/2026	82 707,00	340 000,00	422 707,00	806 255,18	76 188,29	882 443,47	92,12	71,80
6	6.4	2019/122	2	RSTJ/Resitejo - Aterro Sanitário Intermunicipal - Taxa de Gestão de Resíduos	0102 0602010101	O	100				01/2019	12/2026	17 345,00	57 916,00	75 261,00	33 498,23	15 972,40	49 470,63	92,09	45,49
6	6.4	2019/123		Promover a Limpeza e Higiene Urbana																
6	6.4	2019/123	1	Promover a Limpeza e Higiene Urbana - Produtos Químicos	0102 020109	O	100				01/2019	12/2026	0,00	400,00	400,00	0,00	0,00	0,00	0,00	0,00
6	6.4	2019/123	2	Promover a Limpeza e Higiene Urbana - Outro Material Peças	0102 020114	O	100				01/2019	12/2026	0,00	400,00	400,00	4 088,18	0,00	4 088,18	0,00	91,09
6	6.4	2019/123	3	Promover a Limpeza e Higiene Urbana - Conservação e Reparação de Equipamentos	0102 020203	O	100				01/2019	12/2026	0,00	400,00	400,00	0,00	0,00	0,00	0,00	0,00
6	6.4	2019/123	4	Promover a Limpeza e Higiene Urbana - Trabalhos Especializados	0102 020220	O	100				01/2019	12/2026	2 300,00	9 000,00	11 300,00	3 302,55	1 906,50	5 209,05	82,89	35,67
6	6.4	2019/123	6	Promover a Limpeza e Higiene Urbana - Limpeza e Higiene	0102 020202	O	100				01/2020	12/2026	22 971,00	184 000,00	206 971,00	74 251,12	22 970,16	97 221,28	100,00	34,57
6	6.4	2019/124		Promover a Gestão de Resíduos																
6	6.4	2019/124	4	Promover a Gestão de Resíduos - Outros Trab. Especializados	0102 020220	O	100				01/2019	12/2026	11 088,15	16 000,00	27 088,15	1 987,50	3 789,43	5 776,93	34,18	19,87
6	6.4	2019/124	5	Promover a Gestão de Resíduos - Locação Outros Bens	0102 020208	O	100				01/2020	12/2026	1 612,00	11 540,00	13 152,00	3 343,24	1 526,40	4 869,64	94,69	29,52
6	6.4	2019/124	6	Promover a Gestão de Resíduos - Tratamento de Resíduos	0102 020202	O	100				01/2021	12/2026	3,00	10 532,00	10 535,00	2 632,25	0,00	2 632,25	0,00	19,99
										Totais do Programa 6.4:			299 460,41	1 118 188,00	1 417 648,41	2 522 296,23	261 748,94	2 784 045,17	87,41	70,66
6	6.5			Melhorar a Eficiência do Sistema de Abastecimento d																
6	6.5	2019/125		Rede de Abastecimento de Água																
6	6.5	2019/125	3	Rede de Abastecimento de Água - Aquisição de Água	0102 02011601	O	100				01/2019	12/2026	234 337,00	959 516,00	1 193 853,00	1 114 260,21	230 448,85	1 344 709,06	98,34	58,26

Execução Anual das Atividades mais Relevantes

MUNICÍPIO DE CONSTÂNCIA

Ano: 2023

(designação da autarquia local)

(unidade: €)

Obj.	Prog	Projeto Ano / Nº	Projeto Ação	Designação	Código Classificação Orçamental	Forma de Realiz.	Fonte Financiamento (%) RP	RG	UE	EM	Datas (Mês/Ano) Inicio	Fim	Montante Previsto Ano	Anos seguintes	Total	Montante executado Anos Anteriores	Ano	Total	Nivel Execucao Anual (%)	Nivel Execução Global (%)
6				ESTIMULAR A VALORIZAÇÃO AMBIENTAL E DA FLORESTA																
6	6.5			Melhorar a Eficiência do Sistema de Abastecimento d																
6	6.5	2019/125	4	Rede de Abastecimento de Água - Outros Bens	0102 020121	O	100				01/2019	12/2026	8 755,00	48 000,00	56 755,00	7 544,72	3 669,74	11 214,46	41,92	17,44
6	6.5	2019/125	5	Rede de Abastecimento de Água - Conservação/Reparação	0102 020203	O	100				01/2019	12/2026	572,00	1 420,00	1 992,00	353,01	571,95	924,96	99,99	39,44
6	6.5	2019/125	6	Rede de Abastecimento de Água - Análises Químicas	0102 020220	O	100				01/2019	12/2026	1 092,00	4 960,00	6 052,00	3 274,99	1 031,59	4 306,58	94,47	46,17
6	6.5	2019/125	7	Rede de Abastecimento de Água - Outros Trab. Especializados	0102 020220	O	100				01/2019	12/2026	3 697,00	4 000,00	7 697,00	5 038,29	2 699,85	7 738,14	73,03	60,76
6	6.5	2019/125	8	Rede de Abastecimento de Água - Impostos e Taxas	0102 0602010199	O	100				01/2019	12/2026	352,00	600,00	952,00	2 146,17	352,00	2 498,17	100,00	80,63
											Totais do Programa 6.5:		248 805,00	1 018 496,00	1 267 301,00	1 132 617,39	238 773,98	1 371 391,37	95,97	57,14
6	6.6			Melhorar a Eficiência do Sistema de Saneamento																
6	6.6	2019/128		Rede de Águas Resíduais do Concelho																
6	6.6	2019/128	4	Rede de Águas Resíduais do Concelho - Outros Bens	0102 020121	O	100				01/2019	12/2026	3 021,00	35 660,00	38 681,00	5 679,03	2 314,04	7 993,07	76,60	18,02
6	6.6	2019/128	5	Rede de Águas Resíduais do Concelho - Conservação/Reparação	0102 020203	O	100				01/2019	12/2026	148,00	10 992,00	11 140,00	2 773,16	147,60	2 920,76	99,73	20,99
6	6.6	2019/128	6	Rede de Águas Resíduais do Concelho - Análises Químicas ETARs	0102 020220	O	100				01/2019	12/2026	2 121,00	8 000,00	10 121,00	5 293,92	883,15	6 177,07	41,64	40,07
6	6.6	2019/128	7	Rede de Águas Resíduais do Concelho - Outros Trab. Especializados	0102 020220	O	100				01/2019	12/2026	13 461,00	80 000,00	93 461,00	33 858,62	10 486,87	44 345,49	77,91	34,83
6	6.6	2019/128	8	Rede de Águas Resíduais do Concelho - Impostos e Taxas	0102 0602010199	O	100				01/2019	12/2026	4 200,00	11 200,00	15 400,00	11 244,36	4 167,51	15 411,87	99,23	57,84
6	6.6	2019/128	10	Rede de Águas Resíduais do Concelho - Limpeza e Higiene	0102 020104	O	100				01/2020	12/2026	0,00	1 000,00	1 000,00	602,70	0,00	602,70	0,00	37,61
6	6.6	2019/128	11	Rede de Águas Residuais do Concelho - Ferramentas e Utensílios	0102 020117	O	100				01/2021	12/2026	27,00	108,00	135,00	26,02	12,91	38,93	47,81	24,18
											Totais do Programa 6.6:		22 978,00	146 960,00	169 938,00	59 477,81	18 012,08	77 489,89	78,39	33,78
											Totais do Objetivo 6:		764 235,41	2 947 376,00	3 711 611,41	4 265 965,32	683 558,63	4 949 523,95	89,44	62,04

Execução Anual das Atividades mais Relevantes

MUNICÍPIO DE CONSTÂNCIA

Ano: 2023

(designação da autarquia local)

(unidade: €)

Obj.	Prog	Projeto Ano / Nº	Projeto Ação	Designação	Código Classificação Orçamental	Forma de Realiz.	Fonte Financiamento (%) RP	RG	UE	EM	Datas (Mês/Ano) Inicio	Fim	Montante Previsto Ano	Anos seguintes	Total	Montante executado Anos Anteriores	Ano	Total	Nivel Execucao Anual (%)	Nivel Execução Global (%)
7				MELHORAR A QUALIDADE DOS SERVIÇOS																
7	7.1			Consolidar o Projeto de Modernização Administrativa																
7	7.1	2019/132		Modernização Administrativa																
7	7.1	2019/132	3	Modernização Administrativa - Locação de Material Informático	0102 020205	O	100				01/2021	12/2026	36 402,00	266 990,00	303 392,00	138 843,69	33 145,22	171 988,91	91,05	38,89
7	7.1	2019/132	4	Modernização Administrativa - Comunicações	0102 020209	O	100				01/2021	12/2026	20 292,00	91 360,00	111 652,00	16 642,21	18 486,29	35 128,50	91,10	27,38
7	7.1	2019/132	5	Modernização Administrativa - Assistência Técnica	0102 020219	O	100				01/2021	12/2026	35 180,00	143 044,00	178 224,00	57 433,62	35 051,31	92 484,93	99,63	39,25
7	7.1	2019/132	6	Modernização Administrativa - Outros Trab. Especializados	0102 020220	O	100				01/2021	12/2026	5 900,00	23 600,00	29 500,00	11 507,17	5 565,67	17 072,84	94,33	41,63
7	7.1	2019/132	8	PRR - Modernização Administrativa - Criação Espaços Co-Work	0102 020220	O	15		85		01/2022	12/2027	1,00	4,00	5,00	0,00	0,00	0,00	0,00	0,00
7	7.1	2019/132	9	Modernização Administrativa - Material de Escritório	0102 020108	O	100				07/2022	12/2027	12 898,00	48 000,00	60 898,00	3 473,62	11 928,00	15 401,62	92,48	23,93
7	7.1	2019/133		CIMT - Modernização Administrativa no Médio Tejo																
7	7.1	2019/133	1	CIMT-Modernização administrativa no Médio Tejo - Transf. Corrente	0102 0405010401	O	100				01/2019	12/2026	716,00	2 864,00	3 580,00	0,00	715,94	715,94	99,99	20,00
7	7.1	2019/134		Instalação da Solução da rede WIFI4EU																
7	7.1	2019/134	2	Instalação Rede WIFI4EU - Assistência Técnica	0102 020219	O	100				01/2019	12/2026	794,00	3 176,00	3 970,00	2 381,04	0,00	2 381,04	0,00	37,49
										Totais do Programa 7.1:			112 183,00	579 038,00	691 221,00	230 281,35	104 892,43	335 173,78	93,50	36,37
7	7.2			Aperfeiçoar Competências																
7	7.2	2019/135		Administração Geral - Aperfeiçoar Competências																
7	7.2	2019/135	1	AdmG- Aperfeiçoar Competências - Livros e Documentação Técnica	0102 020118	O	100				01/2019	12/2026	810,00	2 800,00	3 610,00	1 466,64	708,48	2 175,12	87,47	42,85
7	7.2	2019/135	2	AdmG- Aperfeiçoar Competências - Estudos, Pareceres, Projectos e Consultadoria	0102 020214	O	100				01/2019	12/2026	1 361,00	4,00	1 365,00	3 285,69	1 266,90	4 552,59	93,09	97,89
7	7.2	2019/135	3	AdmG- Aperfeiçoar Competências - Formação	0102 020215	O	100				01/2019	12/2026	3 380,00	2 000,00	5 380,00	14 793,67	2 540,00	17 333,67	75,15	85,92
7	7.2	2019/135	4	AdmG- Aperfeiçoar Competências - Seminários, Exposições e Similares	0102 020216	O	100				01/2019	12/2026	0,00	4,00	4,00	20,00	0,00	20,00	0,00	83,33
7	7.2	2019/136		CIMT - GEFOR - Gestão da Formação do Médio Tejo																
7	7.2	2019/136	1	CIMT - GEFOR - Gestão da Formação do Médio Tejo - Transf. Corrente	0102 0405010401	O	100				01/2019	12/2026	1,00	4,00	5,00	721,17	0,00	721,17	0,00	99,31
										Totais do Programa 7.2:			5 552,00	4 812,00	10 364,00	20 287,17	4 515,38	24 802,55	81,33	80,92
7	7.3			Melhorar as Condições de Trabalho																
7	7.3	2019/137		Administração Geral - Melhorar as Condições de Trabalho																
7	7.3	2019/137	1	AdmG - Melhorar Condições Trabalho - Vestuário e Artigos Pessoais	0102 020107	O	100				01/2019	12/2026	5 324,00	30 000,00	35 324,00	27 809,70	4 697,75	32 507,45	88,24	51,49
										Totais do Programa 7.3:			5 324,00	30 000,00	35 324,00	27 809,70	4 697,75	32 507,45	88,24	51,49
7	7.4			Assegurar o Funcionamento do Município																
7	7.4	2019/138		Assembleia Municipal																
7	7.4	2019/138	1	Assembleia Municipal - Ajudas de Custo	0101 010204	O	100				01/2019	12/2026	25,00	100,00	125,00	106,79	0,00	106,79	0,00	46,07
7	7.4	2019/138	2	Assembleia Municipal - Senhas de Presença	0101 01021303	O	100				01/2019	12/2026	7 133,00	37 564,00	44 697,00	26 814,60	5 867,88	32 682,48	82,26	45,70
7	7.4	2019/138	5	Assembleia Municipal - Material de Escritório	0101 020108	O	100				01/2019	12/2026	20,00	80,00	100,00	0,00	0,00	0,00	0,00	0,00
7	7.4	2019/138	7	Assembleia Municipal - Publicidade	0101 020217	O	100				01/2019	12/2026	794,00	4 240,00	5 034,00	2 148,24	462,80	2 611,04	58,29	36,35

Execução Anual das Atividades mais Relevantes

MUNICÍPIO DE CONSTÂNCIA

Ano: 2023

(designação da autarquia local)

(unidade: €)

Obj.	Prog	Projeto Ano / Nº	Projeto Ação	Designação	Código Classificação Orçamental	Forma de Realiz.	Fonte Financiamento (%) RP	RG	UE	EM	Datas (Mês/Ano) Inicio	Fim	Montante Previsto Ano	Anos seguintes	Total	Montante executado Anos Anteriores	Ano	Total	Nivel Execucao Anual (%)	Nivel Execução Global (%)
7				MELHORAR A QUALIDADE DOS SERVIÇOS																
7	7.4			Assegurar o Funcionamento do Município																
7	7.4	2019/138	8	Assembleia Municipal - Deslocações e Estadas	0102 020213	O	100				01/2019	12/2026	0,00	400,00	400,00	50,00	0,00	50,00	0,00	11,11
7	7.4	2019/138	9	Assembleia Municipal - Seguros	0101 01030901	O	100				01/2020	12/2026	167,00	4 880,00	5 047,00	1 167,66	166,65	1 334,31	99,79	21,47
7	7.4	2019/138	10	Assembleia Municipal - Prémios, Condecorações e Ofertas	0101 020115	O	100				01/2020	12/2026	15,00	60,00	75,00	12,20	0,00	12,20	0,00	13,99
7	7.4	2019/138	12	Assembleia Municipal - Outros Trab. Especializados	0101 020220	O	100				01/2021	12/2026	25,00	60,00	85,00	1 476,00	0,00	1 476,00	0,00	94,55
7	7.4	2019/138	14	Assembleia Municipal - Quotização ANAM	0101 0602030599	O	100				01/2019	12/2027	675,00	2 700,00	3 375,00	675,00	675,00	1 350,00	100,00	33,33
7	7.4	2019/139		Administração Geral - Despesas com Pessoal																
7	7.4	2019/139	1	Titulares Órgãos Soberania e Membros dos Órgãos Autárquicos	0102 010101	O	100				01/2019	12/2026	108 513,00	434 052,00	542 565,00	388 493,25	107 533,93	496 027,18	99,10	53,28
7	7.4	2019/139	2	Pessoal Quadros - Remuneração	0102 0101040101	O	100				01/2019	12/2026	1 600 709,00	5 806 240,00	7 406 949,00	1 522 407,91	1 600 700,03	3 123 107,94	100,00	34,98
7	7.4	2019/139	3	Pessoal Quadros - Alterações Obrigatórias Posicionamento Remuneratório	0102 01010402	O	100				01/2019	12/2026	42 568,38	381 040,00	423 608,38	29 650,68	21 869,12	51 519,80	51,37	11,37
7	7.4	2019/139	5	Pessoal Quadros - Recrutamento de Pessoal p/ Novos Postos de Trabalho	0102 01010404	O	100				01/2019	12/2026	17 622,00	107 588,00	125 210,00	0,00	14 627,25	14 627,25	83,01	11,68
7	7.4	2019/139	6	Pessoal Contratado a Termo - Pessoal em Funções	0102 01010601	O	100				01/2019	12/2026	27 673,00	173 036,00	200 709,00	93 913,01	27 665,56	121 578,57	99,97	41,27
7	7.4	2019/139	7	Pessoal Contratado a Termo - Recrutamento de Pessoal p/ Novos Postos de Trabalho	0102 01010604	O	100				01/2019	12/2026	1,00	4,00	5,00	13 421,15	0,00	13 421,15	0,00	99,96
7	7.4	2019/139	8	Pessoal Aguardando Aposentação	0102 010108	O	100				01/2019	12/2026	1 556,00	116 580,00	118 136,00	25 732,71	1 546,45	27 279,16	99,39	18,96
7	7.4	2019/139	9	Pessoal em Qualquer Outra Situação	0102 010109	O	100				01/2019	12/2026	145 790,00	501 800,00	647 590,00	528 706,77	145 789,66	674 496,43	100,00	57,34
7	7.4	2019/139	10	Representação	0102 010111	O	100				01/2019	12/2026	28 480,00	107 200,00	135 680,00	105 760,20	28 479,74	134 239,94	100,00	55,60
7	7.4	2019/139	12	Subsídio de Refeição	0102 010113	O	100				01/2019	12/2026	182 983,00	696 612,00	879 595,00	545 981,10	182 975,55	728 956,65	100,00	51,13
7	7.4	2019/139	13	Subsídio de Férias e Natal	0102 010114	O	100				01/2019	12/2026	336 853,02	1 289 180,08	1 626 033,10	1 093 493,66	336 849,22	1 430 342,88	100,00	52,60
7	7.4	2019/139	14	Remunerações por Doença e Maternidade/Paternidade	0102 010115	O	100				01/2019	12/2026	20 346,00	80 000,00	100 346,00	74 070,98	20 345,55	94 416,53	100,00	54,13
7	7.4	2019/139	15	Gratificações Variáveis ou Eventuais	0102 010201	O	100				01/2019	12/2026	1,00	4,00	5,00	0,00	0,00	0,00	0,00	0,00
7	7.4	2019/139	16	Horas Extraordinárias	0102 010202	O	100				01/2019	12/2026	55 747,95	160 000,00	215 747,95	131 128,92	55 747,95	186 876,87	100,00	53,87
7	7.4	2019/139	17	Alimentação e Alojamento	0102 010203	O	100				01/2019	12/2026	1,00	4,00	5,00	0,00	0,00	0,00	0,00	0,00
7	7.4	2019/139	18	Ajudas de Custo	0102 010204	O	100				01/2019	12/2026	5 069,00	20 276,00	25 345,00	9 762,10	4 851,51	14 613,61	95,71	41,63
7	7.4	2019/139	19	Abono para Falhas	0102 010205	O	100				01/2019	12/2026	3 970,00	15 192,00	19 162,00	9 898,72	3 791,49	13 690,21	95,50	47,11
7	7.4	2019/139	20	Subsídio de Trabalho Nocturno	0102 010210	O	100				01/2019	12/2026	1,00	4,00	5,00	0,00	0,00	0,00	0,00	0,00
7	7.4	2019/139	21	Subsídio de Turno	0102 010211	O	100				01/2019	12/2026	10 210,00	26 640,00	36 850,00	12 120,28	10 185,91	22 306,19	99,76	45,55
7	7.4	2019/139	22	Indemnizações por Cessação de Funções	0102 010212	O	100				01/2019	12/2026	1,00	4,00	5,00	0,00	0,00	0,00	0,00	0,00
7	7.4	2019/139	24	Outros Suplementos e Prémios	0102 01021302	O	100				01/2019	12/2026	21 734,00	100 000,00	121 734,00	44 166,47	21 526,88	65 693,35	99,05	39,60
7	7.4	2019/139	25	Senhas de Presença	0102 01021303	O	100				01/2019	12/2026	1 728,00	5 932,00	7 660,00	19 461,21	1 727,36	21 188,57	99,96	78,13
7	7.4	2019/139	26	Outros Abonos em Numerário ou Espécie	0102 010214	O	100				01/2019	12/2026	1,00	4,00	5,00	0,00	0,00	0,00	0,00	0,00
7	7.4	2019/139	27	Encargos com a Saúde	0102 010301	O	100				01/2019	12/2026	44 025,00	158 100,00	202 125,00	160 487,90	43 883,02	204 370,92	99,68	56,36
7	7.4	2019/139	28	Subsídio Familiar a Criança e Jovens	0102 010303	O	100				01/2019	12/2026	5 237,00	8 748,00	13 985,00	10 082,95	5 201,66	15 284,61	99,33	63,51
7	7.4	2019/139	29	Outras Prestações Familiares	0102 010304	O	100				01/2019	12/2026	1,00	4,00	5,00	1 316,43	0,00	1 316,43	0,00	99,62
7	7.4	2019/139	30	Assistência na Doença dos Funcionários Públicos	0102 01030501	O	100				01/2019	12/2026	38 031,24	101 872,00	139 903,24	143 995,73	37 871,98	181 867,71	99,58	64,06

Execução Anual das Atividades mais Relevantes

MUNICÍPIO DE CONSTÂNCIA

Ano: 2023

(designação da autarquia local)

(unidade: €)

Obj.	Prog	Projeto		Designação	Código Classificação Orçamental	Forma de Realiz.	Fonte Financiamento (%)				Datas (Mês/Ano)		Montante Previsto			Montante executado			Nivel Execucao	Nivel Execução Global (%)
		Ano / Nº	Ação				RP	RG	UE	EM	Inicio	Fim	Ano	Anos seguintes	Total	Anos Anteriores	Ano	Total	Anual (%)	
7				MELHORAR A QUALIDADE DOS SERVIÇOS																
7	7.4			Assegurar o Funcionamento do Município																
7	7.4	2019/139	31	Caixa Geral de Aposentações	0102 01030502 01	O	100				01/2019	12/2026	222 120,00	803 000,00	1 025 120,00	786 416,33	222 112,83	1 008 529,16	100,00	55,67
7	7.4	2019/139	32	Segurança Social - Regime Geral	0102 01030502 02	O	100				01/2019	12/2026	343 631,00	1 257 644,00	1 601 275,00	1 089 696,63	343 624,77	1 433 321,40	100,00	53,26
7	7.4	2019/139	33	Contribuições para a Segurança Social - Outros	0102 01030503	O	100				01/2019	12/2026	3 821,00	4,00	3 825,00	10 159,11	3 820,20	13 979,31	99,98	99,97
7	7.4	2019/139	34	Seguros Acidentes Trabalho Doenças Profissionais	0102 01030901	O	100				01/2019	12/2026	18 484,00	185 960,00	204 444,00	76 246,74	18 483,66	94 730,40	100,00	33,75
7	7.4	2019/140		Administração Geral - Assegurar o Funcionamento do Município																
7	7.4	2019/140	1	AdmG - Matérias-primas e Subsidiárias	0102 020101	O	100				01/2019	12/2026	12 057,00	30 400,00	42 457,00	20 608,11	8 752,34	29 360,45	72,59	46,56
7	7.4	2019/140	4	AdmG - Combustíveis e Lubrificantes Outros	0102 02010299	O	100				01/2019	12/2026	888,00	1 600,00	2 488,00	128 189,99	810,12	129 000,11	91,23	98,72
7	7.4	2019/140	5	AdmG - Munições, Explosivos e Artifícios	0102 020103	O	100				01/2019	12/2026	250,00	1 000,00	1 250,00	676,50	0,00	676,50	0,00	35,12
7	7.4	2019/140	6	AdmG - Limpeza e Higiene	0102 020104	O	100				01/2019	12/2026	14 140,00	30 000,00	44 140,00	25 865,03	11 413,32	37 278,35	80,72	53,25
7	7.4	2019/140	7	AdmG - Alimentação - Refeições Confeccionadas	0102 020105	O	100				01/2019	12/2026	250,00	1 000,00	1 250,00	496,85	0,00	496,85	0,00	28,44
7	7.4	2019/140	8	AdmG - Alimentação - Géneros para Confeccionar	0102 020106	O	100				01/2019	12/2026	80,00	320,00	400,00	79,07	0,00	79,07	0,00	16,50
7	7.4	2019/140	9	AdmG - Material de Escritório	0102 020108	O	100				01/2019	12/2026	7 640,00	24 000,00	31 640,00	20 427,89	7 188,73	27 616,62	94,09	53,04
7	7.4	2019/140	10	AdmG - Produtos Químicos e Farmacêuticos	0102 020109	O	100				01/2019	12/2026	0,00	2 000,00	2 000,00	3 675,43	0,00	3 675,43	0,00	64,76
7	7.4	2019/140	12	AdmG - Outro Material - Peças	0102 020114	O	100				01/2019	12/2026	1 250,00	3 000,00	4 250,00	5 091,10	1 114,60	6 205,70	89,17	66,43
7	7.4	2019/140	13	AdmG - Prémios, Condecorações e Ofertas	0102 020115	O	100				01/2019	12/2026	17 501,00	6 000,00	23 501,00	16 150,25	13 535,31	29 685,56	77,34	74,87
7	7.4	2019/140	15	AdmG - Mercadorias para Venda - Outras	0102 02011603	O	100				01/2019	12/2026	271,00	400,00	671,00	0,00	270,60	270,60	99,85	40,33
7	7.4	2019/140	16	AdmG - Ferramentas e Utensílios	0102 020117	O	100				01/2019	12/2026	1 000,00	3 400,00	4 400,00	3 658,15	583,36	4 241,51	58,34	52,64
7	7.4	2019/140	17	AdmG - Artigos Honoríficos e Decoração	0102 020119	O	100				01/2019	12/2026	100,00	400,00	500,00	306,25	0,00	306,25	0,00	37,98
7	7.4	2019/140	18	AdmG - Material de Educação, Cultura e Recreio	0102 020120	O	100				01/2019	12/2026	100,00	200,00	300,00	0,00	76,10	76,10	76,10	25,37
7	7.4	2019/140	19	AdmG - Outros Bens	0102 020121	O	100				01/2019	12/2026	3 238,00	14 000,00	17 238,00	30 415,52	1 157,43	31 572,95	35,75	66,26
7	7.4	2019/140	20	AdmG - Eletricidade das Instalações	0102 02020101	O	100				01/2019	12/2026	426 482,00	1 211 422,00	1 637 904,00	853 440,80	353 541,36	1 206 982,16	82,90	48,45
7	7.4	2019/140	22	AdmG - Iluminação Pública	0102 02020104	O	100				01/2019	12/2026	199 797,00	1 038 120,00	1 237 917,00	737 833,21	142 311,02	880 144,23	71,23	44,55
7	7.4	2019/140	23	AdmG - Limpeza e Higiene	0102 020202	O	100				01/2019	12/2026	15 088,00	59 040,00	74 128,00	31 148,16	14 760,00	45 908,16	97,83	43,61
7	7.4	2019/140	24	AdmG - Conservação de Bens	0102 020203	O	100				01/2019	12/2026	1 040,00	4 000,00	5 040,00	7 022,22	930,50	7 952,72	89,47	65,93
7	7.4	2019/140	26	AdmG - Locação de Outros Bens	0102 020208	O	100				01/2019	12/2026	23 585,00	108 000,00	131 585,00	112 348,07	20 226,12	132 574,19	85,76	54,35
7	7.4	2019/140	27	AdmG - Comunicações	0102 020209	O	100				01/2019	12/2026	9 750,00	37 766,00	47 516,00	73 854,13	7 105,39	80 959,52	72,88	66,70
7	7.4	2019/140	28	AdmG - Transportes	0102 020210	O	100				01/2019	12/2026	350,00	1 400,00	1 750,00	1 510,22	207,34	1 717,56	59,24	52,68
7	7.4	2019/140	29	AdmG - Representação dos Serviços	0102 020211	O	100				01/2019	12/2026	950,00	2 600,00	3 550,00	743,92	587,18	1 331,10	61,81	31,00
7	7.4	2019/140	30	AdmG - Seguros	0102 020212	O	100				01/2019	12/2026	24 170,00	270 800,00	294 970,00	151 390,49	23 917,07	175 307,56	98,95	39,27
7	7.4	2019/140	31	AdmG - Deslocações e Estadas	0102 020213	O	100				01/2019	12/2026	5 100,00	400,00	5 500,00	40,00	5 081,00	5 121,00	99,63	92,44
7	7.4	2019/140	32	AdmG - Publicidade	0102 020217	O	100				01/2019	12/2026	22 089,56	101 940,00	124 029,56	59 953,50	18 675,46	78 628,96	84,54	42,74
7	7.4	2019/140	33	AdmG - Vigilância e Segurança	0102 020218	O	100				01/2019	12/2026	10 074,00	37 200,00	47 274,00	30 952,58	9 126,60	40 079,18	90,60	51,23
7	7.4	2019/140	34	AdmG - Assistência Técnica	0102 020219	O	100				01/2019	12/2026	21 477,00	37 456,00	58 933,00	133 096,09	17 708,93	150 805,02	82,46	78,53

Execução Anual das Atividades mais Relevantes

MUNICÍPIO DE CONSTÂNCIA

Ano: 2023

(designação da autarquia local)

(unidade: €)

Obj.	Prog	Projeto Ano / Nº	Projeto Ação	Designação	Código Classificação Orçamental	Forma de Realiz.	Fonte Financiamento (%) RP	RG	UE	EM	Datas (Mês/Ano) Inicio	Fim	Montante Previsto Ano	Anos seguintes	Total	Montante executado Anos Anteriores	Ano	Total	Nivel Execucao Anual (%)	Nivel Execução Global (%)
7				MELHORAR A QUALIDADE DOS SERVIÇOS																
7	7.4			Assegurar o Funcionamento do Município																
7	7.4	2019/140	35	AdmG - Outros Trab. Especializados	0102 020220	O	100				01/2019	12/2026	47 526,68	206 280,00	253 806,68	198 781,63	35 251,86	234 033,49	74,17	51,71
7	7.4	2019/140	36	AdmG - Utilização de Infraestruturas de Transportes	0102 020221	O	100				01/2019	12/2026	50,00	200,00	250,00	3 444,55	0,00	3 444,55	0,00	93,23
7	7.4	2019/140	37	AdmG - Serviços de Saúde	0102 020222	O	100				01/2019	12/2026	4 471,00	12 604,00	17 075,00	8 551,51	2 266,33	10 817,84	50,69	42,21
7	7.4	2019/140	38	AdmG - Encargos de Cobrança de Receitas	0102 020224	O	100				01/2019	12/2026	20 500,00	58 000,00	78 500,00	62 106,62	18 980,31	81 086,93	92,59	57,67
7	7.4	2019/140	39	AdmG - Outros Serviços Diversos	0102 02022503	O	100				01/2019	12/2026	800,00	1 772,00	2 572,00	7 508,40	666,60	8 175,00	83,33	81,10
7	7.4	2019/140	41	AdmG - Impostos e Taxas - Outras	0102 0602010199	O	100				01/2019	12/2026	1 300,00	5 200,00	6 500,00	3 568,25	1 174,50	4 742,75	90,35	47,11
7	7.4	2019/140	42	AdmG - Restituição de Impostos ou Taxas Cobrados	0102 06020102	O	100				01/2019	12/2026	50,00	200,00	250,00	0,00	0,00	0,00	0,00	0,00
7	7.4	2019/140	43	AdmG - Outras Restituições	0102 06020301	O	100				01/2019	12/2026	500,00	2 000,00	2 500,00	10 654,77	0,00	10 654,77	0,00	81,00
7	7.4	2019/140	45	AdmG - Serviços Bancários	0102 06020304	O	100				01/2019	12/2026	11 326,00	40 904,00	52 230,00	38 012,72	10 661,51	48 674,23	94,13	53,94
7	7.4	2019/140	46	AdmG - Outras Despesas Correntes - Despesas Processuais	0102 0602030520	O	100				01/2019	12/2026	7 831,00	8 124,00	15 955,00	7 684,03	7 773,52	15 457,55	99,27	65,39
7	7.4	2019/140	47	AdmG - Comissão Serviços CTT	0102 0602030598	O	100				01/2019	12/2026	1 000,00	4 000,00	5 000,00	3 842,81	554,64	4 397,45	55,46	49,73
7	7.4	2019/140	48	AdmG - Outras Instituições	0102 0602030599	O	100				01/2019	12/2026	0,14	0,00	0,14	0,00	0,00	0,00	0,00	0,00
7	7.4	2019/140	49	AdmG - Ações e Outras Participações - Soc. e quase Soc. Não Financ. - Públicas	0102 090702	O	100				01/2019	12/2026	1,00	4,00	5,00	0,00	0,00	0,00	0,00	0,00
7	7.4	2019/140	53	AdmG - Juros - Empréstimos de Médio e Longo Prazos	0102 03010302	O	100				01/2019	12/2026	30 457,00	33 102,00	63 559,00	53 684,58	27 941,70	81 626,28	91,74	69,62
7	7.4	2019/140	54	AdmG - Passivos Financeiros - Médio e Longo Prazos - Soc. Financ. - Bancos e Outras Inst. Financ.	0102 100603	O	100				01/2019	12/2026	83 745,00	275 820,00	359 565,00	1 049 413,72	78 246,50	1 127 660,22	93,43	80,03
7	7.4	2019/140	55	AdmG - Outras Despesas de Capital - Restituições	0102 110201	O	100				01/2019	12/2026	50,00	200,00	250,00	0,00	0,00	0,00	0,00	0,00
7	7.4	2019/140	56	AdmG - Outras Despesas de Capital - Outras	0102 110299	O	100				01/2019	12/2026	50,00	200,00	250,00	0,00	0,00	0,00	0,00	0,00
7	7.4	2019/140	60	AdmG - Pessoal Regime de Tarefa ou Avença	0102 010107	O	100				01/2019	12/2026	14 238,00	120 000,00	134 238,00	133 434,00	14 237,14	147 671,14	99,99	55,17
7	7.4	2020/20		Administração Geral - Viaturas Municipais																
7	7.4	2020/20	5	Viaturas - Gasolina	0102 02010201	O	100				01/2020	12/2026	8 826,00	33 200,00	42 026,00	19 259,55	6 437,67	25 697,22	72,94	41,93
7	7.4	2020/20	6	Viaturas - Gasóleo	0102 02010202	O	100				01/2020	12/2026	54 290,61	225 096,00	279 386,61	188 036,90	53 990,61	242 027,51	99,45	51,78
7	7.4	2020/20	7	Viaturas - Combustíveis e Lubrificantes Outros	0102 02010299	O	100				01/2020	12/2026	1 308,00	4 000,00	5 308,00	2 723,11	1 307,42	4 030,53	99,96	50,19
7	7.4	2020/20	8	Viaturas - Material de Transporte - Peças	0102 020112	O	100				01/2020	12/2026	22 584,00	40 000,00	62 584,00	42 015,37	20 424,92	62 440,29	90,44	59,69
7	7.4	2020/20	9	Viaturas - Material de Transporte - Pneus	0102 020112	O	100				01/2020	12/2026	5 372,34	12 000,00	17 372,34	10 996,71	4 417,70	15 414,41	82,23	54,34
7	7.4	2020/20	10	Viaturas - Conservação de Bens	0102 020203	O	100				01/2020	12/2026	3 357,00	8 000,00	11 357,00	4 046,82	2 875,81	6 922,63	85,67	44,94
7	7.4	2020/20	11	Viaturas - Seguro Frota	0102 020212	O	100				01/2023	12/2027	5 129,00	56 000,00	61 129,00	0,00	5 127,20	5 127,20	99,96	0,00
7	7.4	2020/20	12	Viaturas - Vigilância e Segurança	0102 020218	O	100				01/2020	12/2026	3 200,00	12 800,00	16 000,00	10 740,50	2 952,00	13 692,50	92,25	51,21
7	7.4	2020/20	13	Viaturas - Outros Trab. Especializados	0102 020220	O	100				01/2020	12/2026	5 744,00	5 724,00	11 468,00	3 126,75	1 682,61	4 809,36	29,29	32,95
7	7.4	2020/20	14	Viaturas - Utilização de Infraestruturas de Transportes	0102 020221	O	100				01/2020	12/2026	6 095,00	18 000,00	24 095,00	7 838,72	4 304,63	12 143,35	70,63	38,03
7	7.4	2020/20	15	Viaturas - Impostos e Taxas - Outras	0102 0602010199	O	100				01/2020	12/2026	130,00	400,00	530,00	81,00	102,00	183,00	78,46	29,95
7	7.4	2020/20	16	Viaturas - Assistência Técnica	0102 020219	O	100				01/2020	12/2026	100,00	400,00	500,00	115,48	0,00	115,48	0,00	18,76
7	7.4	2020/20	17	Viaturas - Limpeza e Higiene	0102 020104	O	100				01/2020	12/2026	159,00	756,00	915,00	215,08	0,00	215,08	0,00	19,03
7	7.4	2020/20	18	Viaturas - Ferramentas e Utensílios	0102 020117	O	100				01/2021	12/2026	42,00	168,00	210,00	41,82	0,00	41,82	0,00	16,61

Execução Anual das Atividades mais Relevantes

MUNICÍPIO DE CONSTÂNCIA

Ano: 2023

(designação da autarquia local)

(unidade: €)

Obj.	Prog	Projeto Ano / Nº	Projeto Ação	Designação	Código Classificação Orçamental	Forma de Realiz.	Fonte Financiamento (%) RP	RG	UE	EM	Datas (Mês/Ano) Inicio	Fim	Montante Previsto Ano	Anos seguintes	Total	Montante executado Anos Anteriores	Ano	Total	Nivel Execucao Anual (%)	Nivel Execução Global (%)
7				MELHORAR A QUALIDADE DOS SERVIÇOS																
7	7.4			Assegurar o Funcionamento do Município																
7	7.4	2020/20	20	Viaturas - Juros de Locação Financeira	0102 030305	O	100				01/2022	12/2026	3 488,00	25 370,00	28 858,00	124,93	1 349,22	1 474,15	38,68	5,09
										Totais do Programa 7.4:			4 458 200,92	16 825 196,08	21 283 397,00	11 278 045,29	4 230 189,89	15 508 235,18	94,89	47,63
7	7.5			Colaborar com Outras Entidades no Sentido de Melhc																
7	7.5	2019/142		Administração Geral - Transferências Correntes																
7	7.5	2019/142	3	AdmG - Transf. Corrente - Sociedades Privadas - Outras	0102 04010299	O	100				01/2019	12/2026	0,00	8 240,00	8 240,00	965,00	0,00	965,00	0,00	10,48
7	7.5	2019/142	6	AdmG - Transf. Corrente - Instituições Sem Fins Lucrativos - Outras	0102 04070199	O	100				01/2019	12/2026	5 719,00	23 112,00	28 831,00	5 369,04	1 500,00	6 869,04	26,23	20,08
7	7.5	2019/142	7	AdmG - Transf. Corrente - Famílias - Outras	0102 04080202	O	100				01/2022	12/2026	738,00	0,00	738,00	40,91	738,00	778,91	100,00	100,00
7	7.5	2019/142	8	AdmG - Subsídios - Empr Públic Municipais e Intermunic	0102 05010101	O	100				01/2019	12/2023	40 818,32	0,00	40 818,32	0,00	40 818,32	40 818,32	100,00	0,00
7	7.5	2019/143		Delegação de Competências nas Juntas de Freguesia																
7	7.5	2019/143	1	Delegação Competências - Junta de Freguesia de Constância	0102 0405010201	O	100				01/2019	12/2026	5 200,00	20 800,00	26 000,00	20 633,18	5 199,96	25 833,14	100,00	55,40
7	7.5	2019/143	2	Delegação Competências - Junta de Freguesia de Montalvo	0102 0405010202	O	100				01/2019	12/2026	13 000,00	52 000,00	65 000,00	51 333,18	12 999,96	64 333,14	100,00	55,30
7	7.5	2019/143	3	Delegação Competências - Junta de Freguesia de Santa Margarida da Coutada	0102 0405010203	O	100				01/2019	12/2026	18 000,00	72 000,00	90 000,00	71 333,34	18 000,00	89 333,34	100,00	55,37
7	7.5	2019/143	4	Sorriso Entre Letras - Aquisição de Materiais	0102 020121	O	100				01/2019	12/2026	902,00	3 608,00	4 510,00	2 089,82	896,35	2 986,17	99,37	45,25
7	7.5	2019/143	5	Sorriso Entre Letras - Aquisição de Serviços	0102 020220	O	100				01/2019	12/2026	200,00	800,00	1 000,00	474,86	184,50	659,36	92,25	44,71
7	7.5	2019/143	8	Sorriso Entre Letras - Refeições Confecionadas	0102 020105	O	100				01/2019	12/2026	42,00	168,00	210,00	41,51	0,00	41,51	0,00	16,50
7	7.5	2019/144		Quotizações																
7	7.5	2019/144	1	Quotização - ANMP - Associação Nacional Municípios Portugueses	0102 0602030501	O	100				01/2019	12/2026	4 900,00	19 600,00	24 500,00	17 501,48	4 819,25	22 320,73	98,35	53,14
7	7.5	2019/144	2	Quotização - A.Logos - Assoc p/ Desenvolvimento Assess Ensaios Téc	0102 0602030502	O	100				01/2019	12/2026	845,00	3 380,00	4 225,00	3 377,76	844,44	4 222,20	99,93	55,54
7	7.5	2019/144	4	Quotização - Tagus - Associação p/ Desenv Ribatejo Interior	0102 0602030504	O	100				01/2019	12/2027	3 600,00	14 400,00	18 000,00	14 400,00	3 600,00	18 000,00	100,00	55,56
7	7.5	2019/144	5	Quotização - CIMT - Comunidade Intermunicipal do Médio Tejo	0102 0602030505	O	100				01/2019	12/2027	35 010,00	152 000,00	187 010,00	150 111,88	35 009,20	185 121,08	100,00	54,91
7	7.5	2019/144	6	Quotização - AMEGA-Assoc. Municípios Estudos Gestão Água	0102 0602030506	O	100				01/2019	12/2027	120,00	480,00	600,00	415,85	103,59	519,44	86,33	51,13
7	7.5	2019/144	7	Quotização - Associação de Municípios com Centro Histórico	0102 0602030507	O	100				01/2019	12/2027	360,00	1 440,00	1 800,00	1 428,00	357,00	1 785,00	99,17	55,30
7	7.5	2019/144	8	Quotização - Médio Tejo 21-Ag.Reg.Amb. Médio Tejo Pinhal Int.	0102 0602030508	O	100				01/2019	12/2027	1 040,00	4 160,00	5 200,00	4 159,36	1 039,84	5 199,20	99,98	55,55
7	7.5	2019/144	9	Quotização - Assoc. Casa Memória Camões	0102 0602030599	O	100				01/2019	12/2027	40,00	80,00	120,00	120,00	0,00	120,00	0,00	50,00
7	7.5	2019/145		CIMT - Projetos Intermunicipais Concertados no Âmbito da CIMT																
7	7.5	2019/145	1	CIMT - Projetos Intermunicipais Concertados - Transf. Corrente	0102 0405010401	O	100				01/2019	12/2027	1,00	4,00	5,00	25 984,69	0,00	25 984,69	0,00	99,98
7	7.5	2019/146		Canil/Gatil Intermunicipal - Controlo e Defesa Animais																
7	7.5	2019/146	2	Canil/Gatil - Transf. Corrente Encargos Funcionamento	0102 0405010101	O	100				01/2019	12/2027	29 365,00	74 400,00	103 765,00	39 584,95	29 364,49	68 949,44	100,00	48,10
7	7.5	2019/146	5	Controlo e Defesa Animais - Produtos Químicos e Farmaceuticos	0102 020109	O	100				01/2019	12/2027	598,00	0,00	598,00	115,23	597,78	713,01	99,96	99,97
7	7.5	2019/146	6	Controlo e Defesa Animais - Outros Trab. Especializados	0102 020220	O	100				01/2019	12/2027	13 713,00	50 000,00	63 713,00	11 929,82	9 747,58	21 677,40	71,08	28,66

Execução Anual das Atividades mais Relevantes

MUNICÍPIO DE CONSTÂNCIA

Ano: 2023

(designação da autarquia local)

(unidade: €)

Obj.	Prog	Projeto Ano / Nº	Projeto Ação	Designação	Código Classificação Orçamental	Forma de Realiz.	Fonte Financiamento (%) RP	RG	UE	EM	Datas (Mês/Ano) Inicio	Fim	Montante Previsto Ano	Anos seguintes	Total	Montante executado Anos Anteriores	Ano	Total	Nivel Execucao Anual (%)	Nivel Execução Global (%)
7				MELHORAR A QUALIDADE DOS SERVIÇOS																
7	7.5			Colaborar com Outras Entidades no Sentido de Melhc																
7	7.5	2019/146	8	Controlo e Defesa Animais - Outros Bens	0102 020121	O	100				01/2021	12/2027	380,00	1 200,00	1 580,00	549,96	378,03	927,99	99,48	43,57
												Totais do Programa 7.5:	174 591,32	501 872,00	676 463,32	421 959,82	166 198,29	588 158,11	95,19	53,55
												Totais do Objetivo 7:	4 755 851,24	17 940 918,08	22 696 769,32	11 978 383,33	4 510 493,74	16 488 877,07	94,84	47,55
												Total Geral:	7 183 843,82	27 453 955,08	34 637 798,90	19 557 072,68	6 708 093,59	26 265 166,27	93,38	48,46

ORGÃO EXECUTIVO

Em .... de ..... de .....

.....

ORGÃO DELIBERATIVO

Em .... de ..... de .....

.....

PRESTAÇÃO DE CONTAS
2023

VOLUME I

6. Demonstrações Orçamentais

- Demonstrações Previsionais
- Demonstrações de relato (Individuais)
  - Demonstração de desempenho orçamental
  - Demonstração de execução orçamental da receita
  - Demonstração de execução orçamental da despesa
  - Demonstração da execução das grandes opções do plano
  - Demonstração da execução do plano plurianual de investimentos
  - Demonstração da execução das atividades mais relevantes
  - Anexo às demonstrações orçamentais
    - Alterações orçamentais da receita
    - Alterações orçamentais da despesa
    - Alterações ao plano plurianual de investimentos
    - Alterações às Atividades mais Relevantes
    - Alterações às Grandes Opções do Plano
    - Operações de Tesouraria
    - Contratação administrativa - Situação dos contratos
    - Contratação administrativa - Adjudicações por tipo de procedimento
    - Transferências e subsídios - Receita (Corrente e Capital)
    - Transferências e subsídios - Despesa (Corrente e Capital)
  - Outras divulgações
  - Dívidas a terceiros por antiguidade de saldos
  - Encargos contratuais

Anexo às demonstrações orçamentais 1 - Alterações Orçamentais da Receita

MUNICÍPIO DE CONSTÂNCIA

Ano: 2023

(designação da autarquia local)

Euros

Rubricas	Tipo	Receita					Observações
		Previsões iniciais	Alterações orçamentais			Previsões corrigidas	
			Inscrições/reforços	Diminuições/anulações	Créd. Especiais		
[1]	[2]	[3]	[4]	[5]	[6]	[7]=[3]+[4]-[5]+[6]	[8]
R1 - Receita Fiscal	P/M	927 279,00				927 279,00	
R1.1 - Impostos diretos	P/M	927 279,00				927 279,00	
R1.2 - Impostos indiretos	P/M	0,00				0,00	
R2 - Contribuições para sistemas de proteção social e subsistema	P/M	0,00				0,00	
R3 - Taxas, multas e outras penalidades	P/M	84 412,00				84 412,00	
R4 - Rendimentos de propriedade	P/M	193 838,00				193 838,00	
R5 - Transferências e subsídios correntes	P/M	4 753 630,00				4 753 630,00	
R5.1 - Transferências correntes	P/M	4 753 630,00				4 753 630,00	
R5.1.1 - Administrações Públicas	P/M	4 717 855,00				4 717 855,00	
R5.1.1.1 - Administração Central - Estado Português	P/M	4 685 962,00				4 685 962,00	
R5.1.1.2 - Administração Central - Outras entidades	P/M	19 302,00				19 302,00	
R5.1.1.3 - Segurança Social	P/M	11 843,00				11 843,00	
R5.1.1.4 - Administração Regional	P/M	0,00				0,00	
R5.1.1.5 - Administração Local	P/M	748,00				748,00	
R5.1.2 - Exterior - U E	P/M	0,00				0,00	
R5.1.3 - Outras	P/M	35 775,00				35 775,00	
R5.2 - Subsídios correntes	P/M	0,00				0,00	
R6 - Venda de bens e serviços	P/M	907 904,00				907 904,00	
R7 - Outras receitas correntes	P/M	11 894,00	16 282,14			28 176,14	
R8 - Venda de bens de investimento	P/M	22 063,00				22 063,00	
R9 - Transferências e subsídios de capital	P/M	2 212 451,00		1 049 999,00		1 162 452,00	
R9.1 - Transferências de capital	P/M	2 212 451,00		1 049 999,00		1 162 452,00	
R9.1.1 - Administrações Públicas	P/M	2 212 451,00		1 049 999,00		1 162 452,00	
R9.1.1.1 - Administração Central - Estado Português	P/M	2 212 447,00		1 049 999,00		1 162 448,00	
R9.1.1.2 - Administração Central - Outras entidades	P/M	1,00				1,00	
R9.1.1.3 - Segurança Social	P/M	0,00				0,00	
R9.1.1.4 - Administração Regional	P/M	0,00				0,00	
R9.1.1.5 - Administração Local	P/M	3,00				3,00	
R9.1.2 - Exterior - U E	P/M	0,00				0,00	
R9.1.3 - Outras	P/M	0,00				0,00	
R9.2 - Subsídios de capital	P/M	0,00				0,00	
R10 - Outras receitas de capital	P/M	2,00				2,00	
R11 - Reposições não abatidas aos pagamentos	P/M	1,00				1,00	

Anexo às demonstrações orçamentais 1 - Alterações Orçamentais da Receita

MUNICÍPIO DE CONSTÂNCIA

(designação da autarquia local)

Ano: 2023

Euros

Rubricas	Tipo	Receita					Observações
		Previsões iniciais	Alterações orçamentais			Previsões corrigidas	
			Inscrições/reforços	Diminuições/anulações	Créd. Especiais		
[1]	[2]	[3]	[4]	[5]	[6]	[7]=[3]+[4]-[5]+[6]	[8]
R12 - Receita com ativos financeiros	P/M	1,00				1,00	
R13 - Receita com passivos financeiros	P/M	215 224,00				215 224,00	
R14 - Saldo da gerência anterior - operações orçamentais	P/M	1,00	283 438,68			283 439,68	
	Total:	9 328 700,00	299 720,82	1 049 999,00		8 578 421,82	

Anexo às demonstrações orçamentais 1 - Alterações Orçamentais da Receita

MUNICÍPIO DE CONSTÂNCIA

(designação da autarquia local)

Ano: 2023

Euros

Rubricas	Tipo	Receita					Observações
		Previsões iniciais	Alterações orçamentais			Previsões corrigidas	
			Inscrições/reforços	Diminuições/anulações	Créd. Especiais		
[1]	[2]	[3]	[4]	[5]	[6]	[7]=[3]+[4]-[5]+[6]	[8]
01 - Impostos directos	P	927 279,00				927 279,00	
0102 - Outros	P	927 279,00				927 279,00	
010202 - Imposto municipal sobre imóveis	P	372 912,00				372 912,00	
010203 - Imposto único de circulação	P	96 256,00				96 256,00	
010204 - Imposto municipal sobre transm. onerosas imóveis	P	210 130,00				210 130,00	
010205 - Derrama	P	247 980,00				247 980,00	
010299 - Impostos directos diversos	P	1,00				1,00	
04 - Taxas, multas e outras penalidades	P	84 412,00				84 412,00	
0401 - Taxas	P	82 409,00				82 409,00	
040123 - Taxas específicas das autarquias locais	P	82 409,00				82 409,00	
04012301 - Mercados e feiras	P	9 670,00				9 670,00	
04012302 - Loteamentos e obras	P	54 225,00				54 225,00	
04012303 - Ocupação da via pública	P	1 830,00				1 830,00	
04012306 - Saneamento	P	1,00				1,00	
04012308 - Taxa Municipal de Direitos de Passagem (TMDP)	P	1 627,00				1 627,00	
04012399 - Outras	P	15 056,00				15 056,00	
0401239901 - Taxa de depósito da ficha técnica da habitação	P	1,00				1,00	
0401239902 - Taxa pela emissão do Certificado de Registo	P	23,00				23,00	
0401239903 - Taxa de Gestão de Resíduos (TGR)	P	1,00				1,00	
0401239906 - Publicidade	P	31,00				31,00	
0401239999 - Outras	P	15 000,00				15 000,00	
0402 - Multas e outras penalidades	P	2 003,00				2 003,00	
040201 - Juros de mora	P	217,00				217,00	
040202 - Juros compensatórios	P	1,00				1,00	
040204 - Coimas e penalidades por contra-ordenações	P	1,00				1,00	
040299 - Multas e penalidades diversas	P	1 784,00				1 784,00	
05 - Rendimentos da propriedade	P	193 838,00				193 838,00	
0502 - Juros-Sociedades financeiras	P	100,00				100,00	
050201 - Bancos e outras instituições financeiras	P	100,00				100,00	

Anexo às demonstrações orçamentais 1 - Alterações Orçamentais da Receita

MUNICÍPIO DE CONSTÂNCIA

Ano: 2023

(designação da autarquia local)

Euros

Rubricas	Tipo	Receita					Observações
		Previsões iniciais	Alterações orçamentais			Previsões corrigidas	
			Inscrições/reforços	Diminuições/anulações	Créd. Especiais		
[1]	[2]	[3]	[4]	[5]	[6]	[7]=[3]+[4]-[5]+[6]	[8]
0510 - Rendas	P	193 738,00				193 738,00	
051001 - Terrenos	P	13 473,00				13 473,00	
051003 - Habitações	P	1,00				1,00	
051004 - Edifícios	P	1,00				1,00	
051005 - Bens de domínio público	P	180 262,00				180 262,00	
051099 - Outros	P	1,00				1,00	
06 - Transferências correntes	P	4 753 630,00				4 753 630,00	
0601 - Sociedades e quase-sociedades não financeiras	P	35 775,00				35 775,00	
060102 - Privadas	P	35 775,00				35 775,00	
0603 - Administração central	P	4 705 264,00				4 705 264,00	
060301 - Estado	P	4 229 112,00				4 229 112,00	
06030101 - Fundo de Equilibrio Financeiro	P	3 090 822,00				3 090 822,00	
06030102 - Fundo Social Municipal	P	121 593,00				121 593,00	
06030103 - Participação fixa no IRS	P	180 658,00				180 658,00	
06030106 - Transferência Competências-Estado_Lei 50/2018	P	699 722,00				699 722,00	
06030107 - Participação do IVA	P	46 545,00				46 545,00	
06030199 - Outras	P	89 772,00				89 772,00	
0603019999 - Outras	P	89 772,00				89 772,00	
060306 - Estado-Particip.comunit.projetos co-financiados	P	456 850,00				456 850,00	
06030601 - Estado-Part. comunitaria proj.cofinanciados-FEDER	P	283 439,00				283 439,00	
0603060101 - Estado-Part.comunit proj.cofinanc-Feder-Caminho:	P	3 830,00				3 830,00	
0603060103 - Estado-Part.c.proj.cof.-Feder-Caminhos Literários	P	93 880,00				93 880,00	
0603060105 - Estado-Part.c.proj.cof.-Feder-Produtos Integrados	P	1 687,00				1 687,00	
0603060108 - Estado-Part.c.proj.cof.-Feder-(Re)arb.e.verdes sor	P	74 042,00				74 042,00	
0603060109 - Estado-Part.c.proj.cofin.-Feder-RotasPercursos	P	50 000,00				50 000,00	
0603060110 - Estado-Part.c.proj.cofin.-Feder-Modernização	P	50 000,00				50 000,00	
0603060199 - Estado-Part.c.proj.cofin-Feder-Outros	P	10 000,00				10 000,00	
06030602 - Estado-Part. comunitaria proj.cofinanciados-FEADER	P	14 343,00				14 343,00	
0603060201 - Feader-Renovação de aldeias	P	14 343,00				14 343,00	

Anexo às demonstrações orçamentais 1 - Alterações Orçamentais da Receita

MUNICÍPIO DE CONSTÂNCIA

(designação da autarquia local)

Ano: 2023

Euros

Rubricas	Tipo	Receita					Observações
		Previsões iniciais	Alterações orçamentais			Previsões corrigidas	
			Inscrições/reforços	Diminuições/anulações	Créd. Especiais		
[1]	[2]	[3]	[4]	[5]	[6]	[7]=[3]+[4]-[5]+[6]	[8]
06030603 - Estado-Part. comunitaria proj.cofinanciados-FSE	P	159 067,00				159 067,00	
0603060303 - Estado-Part. comunitaria proj.cofin-FSE-PedimeII	P	119 067,00				119 067,00	
0603060399 - Estado-Part. comunitaria proj.cofinanci-FSE-Outros	P	40 000,00				40 000,00	
06030699 - Estado-Part. comunitaria proj.cofinanciados-Outros	P	1,00				1,00	
060307 - Serviços e fundos autónomos	P	1,00				1,00	
06030799 - Serviços e Fundos Autónomos-R.Corrente-Outras	P	1,00				1,00	
060309 - Serv.fund.autón.-Subsist.prot.famíl.polít.act.EFP	P	19 301,00				19 301,00	
0605 - Administração local	P	748,00				748,00	
060501 - Continente	P	748,00				748,00	
06050101 - Municípios	P	747,00				747,00	
06050104 - Associação de municípios	P	1,00				1,00	
0606 - Segurança social	P	11 843,00				11 843,00	
060601 - Sistemas de solidariedade e segurança social	P	11 843,00				11 843,00	
07 - Venda de bens e serviços correntes	P	907 904,00				907 904,00	
0701 - Venda de bens	P	256 967,00				256 967,00	
070102 - Livros e documentação técnica	P	515,00				515,00	
070106 - Produtos agrícolas e pecuários	P	425,00				425,00	
070107 - Produtos alimentares e bebidas	P	1,00				1,00	
070108 - Mercadorias	P	1 883,00				1 883,00	
07010801 - Habitação Social	P	1,00				1,00	
07010803 - Eletricidade	P	1,00				1,00	
07010804 - Inertes	P	1,00				1,00	
07010899 - Outros	P	1 880,00				1 880,00	
0701089999 - Outros	P	1 880,00				1 880,00	
070110 - Desperdícios, resíduos e refugos	P	3 551,00				3 551,00	
07011001 - Sucata	P	3 550,00				3 550,00	
07011099 - Outros	P	1,00				1,00	
070111 - Produtos acabados e intermédios	P	250 062,00				250 062,00	
07011102 - Água	P	250 060,00				250 060,00	

Anexo às demonstrações orçamentais 1 - Alterações Orçamentais da Receita

MUNICÍPIO DE CONSTÂNCIA

(designação da autarquia local)

Ano: 2023

Euros

Rubricas	Tipo	Receita					Observações
		Previsões iniciais	Alterações orçamentais			Previsões corrigidas	
			Inscrições/reforços	Diminuições/anulações	Créd. Especiais		
[1]	[2]	[3]	[4]	[5]	[6]	[7]=[3]+[4]-[5]+[6]	[8]
07011104 - Habitação Social	P	1,00				1,00	
07011199 - Outros	P	1,00				1,00	
070199 - Outros	P	530,00				530,00	
0702 - Serviços	P	580 547,00				580 547,00	
070201 - Aluguer de espaços e equipamentos	P	275,00				275,00	
070203 - Vistorias e ensaios	P	1,00				1,00	
070207 - Alimentação e alojamento	P	78 500,00				78 500,00	
070208 - Serv.sociais,recreativos,culturais e de desporto	P	124 802,00				124 802,00	
07020801 - Serviços sociais	P	1,00				1,00	
07020802 - Serviços recreativos	P	1 351,00				1 351,00	
0702080201 - Turismo Sénior	P	1,00				1,00	
0702080299 - Outros	P	1 350,00				1 350,00	
07020803 - Serviços culturais	P	25 565,00				25 565,00	
0702080399 - Outros	P	25 565,00				25 565,00	
07020804 - Serviços desportivos	P	97 885,00				97 885,00	
0702080499 - Outros	P	97 885,00				97 885,00	
070209 - Serviços específicos das autarquias	P	376 399,00				376 399,00	
07020901 - Saneamento	P	196 710,00				196 710,00	
0702090101 - Saneamento - Ligação	P	81 765,00				81 765,00	
0702090102 - Saneamento - Conservação	P	114 945,00				114 945,00	
07020902 - Resíduos sólidos	P	177 810,00				177 810,00	
07020903 - Transportes Coletivos de Pessoas e Mercadorias	P	543,00				543,00	
0702090302 - Transportes Escolares	P	543,00				543,00	
07020904 - Trabalhos por conta de particulares	P	137,00				137,00	
07020905 - Cemitérios	P	1 198,00				1 198,00	
07020999 - Outros	P	1,00				1,00	
070299 - Outros	P	570,00				570,00	
07029999 - Outros	P	570,00				570,00	
0703 - Rendas	P	70 390,00				70 390,00	

Anexo às demonstrações orçamentais 1 - Alterações Orçamentais da Receita

MUNICÍPIO DE CONSTÂNCIA

(designação da autarquia local)

Ano: 2023

Euros

Rubricas	Tipo	Receita					Observações
		Previsões iniciais	Alterações orçamentais			Previsões corrigidas	
			Inscrições/reforços	Diminuições/anulações	Créd. Especiais		
[1]	[2]	[3]	[4]	[5]	[6]	[7]=[3]+[4]-[5]+[6]	[8]
070301 - Habitações	P	25 764,00				25 764,00	
070302 - Edifícios	P	44 626,00				44 626,00	
08 - Outras receitas correntes	M	11 894,00	16 282,14			28 176,14	
0801 - Outras	M	11 894,00	16 282,14			28 176,14	
080199 - Outras	M	11 894,00	16 282,14			28 176,14	
08019901 - Indemniz.por deterior,roubo extravio bens patrim.	P	1,00				1,00	
08019902 - Indem.estrag.prov.outrém viat.outr.equip.aut.local	P	1,00				1,00	
08019903 - IVA reembolsado	P	1,00				1,00	
08019904 - IVA Inversão da liquidação	P	1,00				1,00	
08019999 - Diversas	M	11 890,00	16 282,14			28 172,14	
09 - Venda de bens de investimento	P	22 063,00				22 063,00	
0901 - Terrenos	P	20 896,00				20 896,00	
090101 - Sociedades e quase-sociedades não financeiras	P	5 508,00				5 508,00	
090102 - Sociedades financeiras	P	1,00				1,00	
090110 - Famílias	P	15 387,00				15 387,00	
0904 - Outros bens de investimento	P	1 167,00				1 167,00	
090401 - Sociedades e quase-sociedades não financeiras	P	1 167,00				1 167,00	
09040101 - Equipamento de transporte	P	1 167,00				1 167,00	
10 - Transferências de capital	M	2 212 451,00		1 049 999,00		1 162 452,00	
1003 - Administração central	M	2 212 448,00		1 049 999,00		1 162 449,00	
100301 - Estado	P	762 645,00				762 645,00	
10030101 - Fundo de Equilibrio Financeiro	P	343 425,00				343 425,00	
10030105 - Participação Impostos Estado- nº 3 Artº 35 LFL	P	419 219,00				419 219,00	
10030199 - Outras	P	1,00				1,00	
100307 - Estado-Particip.comunitária project.co-financiados	M	1 449 802,00		1 049 999,00		399 803,00	
10030701 - FEDER	P	388 733,00				388 733,00	
1003070101 - Centro escolar de Montalvo	P	3 063,00				3 063,00	
1003070106 - Modernização Administrativa Médio Tejo	P	2 660,00				2 660,00	
1003070107 - Rotas e percursos no Médio Tejo	P	2 089,00				2 089,00	

Anexo às demonstrações orçamentais 1 - Alterações Orçamentais da Receita

MUNICÍPIO DE CONSTÂNCIA

(designação da autarquia local)

Ano: 2023

Euros

Rubricas	Tipo	Receita					Observações
		Previsões iniciais	Alterações orçamentais			Previsões corrigidas	
			Inscrições/reforços	Diminuições/anulações	Créd. Especiais		
[1]	[2]	[3]	[4]	[5]	[6]	[7]=[3]+[4]-[5]+[6]	[8]
1003070114 - Produtos Turisticos Integrados	P	1,00				1,00	
1003070119 - MédioT.Online2020 e Des.Territorial-Fase2	P	8 000,00				8 000,00	
1003070125 - Extensão de saúde de Montalvo	P	193,00				193,00	
1003070126 - PARU - Requalificação do Cine-Teatro	P	5 737,00				5 737,00	
1003070127 - PARU - Requalificação da Zona Ribeirinha-Zona2	P	2 132,00				2 132,00	
1003070128 - PARU- Req. Esp.Público-Eq.Uti.Colet.Zêzere-Zona1	P	1 359,00				1 359,00	
1003070133 - Gabinete de Saúde Oral	P	1 288,00				1 288,00	
1003070134 - PAMUS - Req.Urb. Av.Forç Armadas e Lg H.Silveira	P	254 008,00				254 008,00	
1003070135 - PAMUS-Plano Aces.local e Req.Urb. Rua Moinho V	P	8 555,00				8 555,00	
1003070136 - Remoção Fibrocimento Ed. Escolares-EB2.3LuísCa	P	1 625,00				1 625,00	
1003070140 - PARU - Jardim dos Correios	P	1 307,00				1 307,00	
1003070141 - PARU - Largo Cabral Moncada	P	4 738,00				4 738,00	
1003070142 - CaminhosLiterários-Botto,Camões,Gil Vicente,Outr	P	1,00				1,00	
1003070143 - PARU-Req. Esp.Público Env.Antiga Escola Primária	P	91 975,00				91 975,00	
1003070144 - Compete2020-(Re)arborização esp.verdes e ilhas-	P	1,00				1,00	
1003070199 - Feder - Outros	P	1,00				1,00	
10030702 - FSE	P	4 466,00				4 466,00	
1003070204 - Combate e Mitigação Pandemia Covid19	P	4 465,00				4 465,00	
1003070299 - FSE-Outros	P	1,00				1,00	
10030704 - FEADER	P	2,00				2,00	
1003070401 - FEADER - Renovação de aldeias	P	1,00				1,00	
1003070499 - FEADER - Outros	P	1,00				1,00	
10030706 - PRR-Plano de Recuperação e Resisliência	M	1 056 601,00		1 049 999,00		6 602,00	
1003070601 - PRR-Aquisição Equip.Proj.Digital Cinema e Vídeo	M	150 000,00		150 000,00		0,00	
1003070602 - PRR_Loja do Cidadão	M	900 000,00		899 999,00		1,00	
1003070603 - PRR-Aq.Equipamentos Bibliotecas	P	6 600,00				6 600,00	
1003070699 - PRR-Outros	P	1,00				1,00	
100308 - Serviços e fundos autónomos	P	1,00				1,00	
10030899 - Ser Fundos Autónomos-Outros-R.Capital	P	1,00				1,00	

Anexo às demonstrações orçamentais 1 - Alterações Orçamentais da Receita

MUNICÍPIO DE CONSTÂNCIA

Ano: 2023

(designação da autarquia local)

Euros

Rubricas	Tipo	Receita					Observações
		Previsões iniciais	Alterações orçamentais			Previsões corrigidas	
			Inscrições/reforços	Diminuições/anulações	Créd. Especiais		
[1]	[2]	[3]	[4]	[5]	[6]	[7]=[3]+[4]-[5]+[6]	[8]
1005 - Administração local	P	3,00				3,00	
100501 - Continente	P	3,00				3,00	
10050101 - Municípios	P	1,00				1,00	
10050104 - Associações de Municípios	P	1,00				1,00	
10050199 - Outros	P	1,00				1,00	
11 - Activos financeiros	P	1,00				1,00	
1108 - Acções e outras participações	P	1,00				1,00	
110801 - Sociedades e quase-sociedades não financeiras	P	1,00				1,00	
12 - Passivos financeiros	P	215 224,00				215 224,00	
1206 - Empréstimos a médio e longo prazos	P	215 224,00				215 224,00	
120602 - Sociedades financeiras	P	215 224,00				215 224,00	
13 - Outras receitas de capital	P	2,00				2,00	
1301 - Outras	P	2,00				2,00	
130101 - Indemnizações	P	1,00				1,00	
130199 - Outras	P	1,00				1,00	
15 - Reposições não abatidas nos pagamentos	P	1,00				1,00	
1501 - Reposições não abatidas nos pagamentos	P	1,00				1,00	
150101 - Reposições não abatidas nos pagamentos	P	1,00				1,00	
16 - Saldo da gerência anterior	M	1,00	283 438,68			283 439,68	
1601 - Saldo orçamental	M	1,00	283 438,68			283 439,68	
160101 - Na posse do serviço	M	1,00	283 438,68			283 439,68	
	Total:	9 328 700,00	299 720,82	1 049 999,00		8 578 421,82	

O Contabilista Público, _____

Em ____ de ____ de _____.

O Orgão de Gestão, _____

Em ____ de ____ de _____.

PRESTAÇÃO DE CONTAS
2023

VOLUME I

6. Demonstrações Orçamentais

- Demonstrações Previsionais
- Demonstrações de relato (Individuais)
  - Demonstração de desempenho orçamental
  - Demonstração de execução orçamental da receita
  - Demonstração de execução orçamental da despesa
  - Demonstração da execução das grandes opções do plano
  - Demonstração da execução do plano plurianual de investimentos
  - Demonstração da execução das atividades mais relevantes
  - Anexo às demonstrações orçamentais
    - Alterações orçamentais da receita
    - Alterações orçamentais da despesa
    - Alterações ao plano plurianual de investimentos
    - Alterações às Atividades mais Relevantes
    - Alterações às Grandes Opções do Plano
    - Operações de Tesouraria
    - Contratação administrativa - Situação dos contratos
    - Contratação administrativa - Adjudicações por tipo de procedimento
    - Transferências e subsídios - Receita (Corrente e Capital)
    - Transferências e subsídios - Despesa (Corrente e Capital)
  - Outras divulgações
  - Dívidas a terceiros por antiguidade de saldos
  - Encargos contratuais

Anexo às demonstrações orçamentais 2 - Alterações Orçamentais da Despesa

MUNICÍPIO DE CONSTÂNCIA

Ano: 2023

(designação da autarquia local)

Euros

Rubricas	Tipo	Despesa					Observações
		Dotações iniciais	Alterações orçamentais			Dotações corrigidas	
			Inscrições/reforços	Diminuições/anulações	Créditos especiais		
[1]	[2]	[3]	[4]	[5]	[6]	[7]=[3]+[4]-[5]+[6]	[8]
D1 - Despesas com o pessoal	P/M	3 177 288,02	342 942,24	187 080,67		3 333 149,59	
D1.1 - Remunerações Certas e Permanentes	P/M	2 485 082,02	216 893,00	151 581,62		2 550 393,40	
D1.2 - Abonos Variáveis ou Eventuais	P/M	91 603,00	41 847,00	27 828,05		105 621,95	
D1.3 - Segurança Social	P/M	600 603,00	84 202,24	7 671,00		677 134,24	
D2 - Aquisição de bens e serviços	P/M	2 752 598,98	590 751,26	454 917,48		2 888 432,76	
D3 - Juros e outros encargos	P/M	21 457,00	19 650,00	7 162,00		33 945,00	
D4 - Transferências e subsídios correntes	P/M	731 002,00	266 826,33	258 597,00		739 231,33	
D4.1 - Transferências correntes	P/M	731 002,00	226 008,01	258 597,00		698 413,01	
D4.1.1 - Administrações Públicas	P/M	277 255,00	138 999,57	169 620,00		246 634,57	
D4.1.1.1 - Administração Central - Estado Português	P/M	0,00				0,00	
D4.1.1.2 - Administração Central - Outras entidades	P/M	93 493,00	15 789,00	1 170,00		108 112,00	
D4.1.1.3 - Segurança Social	P/M	0,00				0,00	
D4.1.1.4 - Administração Regional	P/M	0,00				0,00	
D4.1.1.5 - Administração Local	P/M	183 762,00	123 210,57	168 450,00		138 522,57	
D4.1.2 - Entidades do setor não lucrativo	P/M	397 278,00	33 404,44	40 388,00		390 294,44	
D4.1.3 - Famílias	P/M	54 409,00	12 785,00	5 710,00		61 484,00	
D4.1.4 - Outras	P/M	2 060,00	40 819,00	42 879,00		0,00	
D4.2 - Subsídios correntes	P/M	0,00	40 818,32			40 818,32	
D5 - Outras despesas correntes	P/M	102 854,00	59 224,14	56 840,00		105 238,14	
D6 - Aquisição de bens de capital	P/M	2 382 378,00	393 102,00	1 437 600,44		1 337 879,56	
D7 - Transferência e subsídios de capital	P/M	66 621,00	42 189,00	52 110,56		56 699,44	
D7.1 - Transferências de capital	P/M	66 621,00	42 189,00	52 110,56		56 699,44	
D7.1.1 - Administrações Públicas	P/M	3 893,00	6 298,00	2 200,00		7 991,00	
D7.1.1.1 - Administração Central - Estado Português	P/M	0,00				0,00	
D7.1.1.2 - Administração Central - Outras entidades	P/M	0,00	1 500,00			1 500,00	
D7.1.1.3 - Segurança Social	P/M	0,00				0,00	
D7.1.1.4 - Administração Regional	P/M	0,00				0,00	
D7.1.1.5 - Administração Local	P/M	3 893,00	4 798,00	2 200,00		6 491,00	
D7.1.2 - Entidades do setor não lucrativo	P/M	52 528,00	35 891,00	39 911,56		48 507,44	
D7.1.3 - Famílias	P/M	10 200,00		9 999,00		201,00	
D7.1.4 - Outras	P/M	0,00				0,00	

Anexo às demonstrações orçamentais 2 - Alterações Orçamentais da Despesa

MUNICÍPIO DE CONSTÂNCIA

(designação da autarquia local)

Ano: 2023

Euros

Rubricas	Tipo	Despesa					Observações
		Dotações iniciais	Alterações orçamentais			Dotações corrigidas	
			Inscrições/reforços	Diminuições/anulações	Créditos especiais		
[1]	[2]	[3]	[4]	[5]	[6]	[7]=[3]+[4]-[5]+[6]	[8]
D7.2 - Subsídios de capital	P/M	0,00				0,00	
D8 - Outras despesas de capital	P/M	100,00				100,00	
D9 - Despesa com ativos financeiros	P/M	1,00				1,00	
D10 - Despesa com passivos financeiros	P/M	94 400,00	1 300,00	11 955,00		83 745,00	
DOT.1 - Operações de tesouraria [C]	P/M	0,00				0,00	
	Total:	9 328 700,00	1 715 984,97	2 466 263,15		8 578 421,82	

Anexo às demonstrações orçamentais 2 - Alterações Orçamentais da Despesa

MUNICÍPIO DE CONSTÂNCIA

(designação da autarquia local)

Ano: 2023

Euros

Rubricas	Tipo	Despesa					Observações
		Dotações iniciais	Alterações orçamentais			Dotações corrigidas	
			Inscrições/reforços	Diminuições/anulações	Créditos especiais		
[1]	[2]	[3]	[4]	[5]	[6]	[7]=[3]+[4]-[5]+[6]	[8]
01 - Despesas com o pessoal	M	3 177 288,02	342 942,24	187 080,67		3 333 149,59	
0101 - Remunerações certas e permanentes	M	2 485 082,02	216 893,00	151 581,62		2 550 393,40	
010101 - Titulares órgãos soberania e memb. órgãos autárq.	P	108 513,00				108 513,00	
010104 - Pessoal quadros-Regime contrato individ. trabalho	M	1 573 717,00	149 149,00	61 966,62		1 660 899,38	
01010401 - Pessoal em funções	M	1 451 560,00	149 149,00			1 600 709,00	
0101040101 - Pessoal em funções - Remuneração	M	1 451 560,00	149 149,00			1 600 709,00	
01010402 - Alterações obrigatórias posicionam. remuneratório	M	95 260,00		52 691,62		42 568,38	
01010404 - Recrutamento de pessoal p/novos postos de trabalh	M	26 897,00		9 275,00		17 622,00	
010106 - Pessoal contratado a termo	M	43 260,00	40,00	15 626,00		27 674,00	
01010601 - Pessoal em funções	M	43 259,00	40,00	15 626,00		27 673,00	
01010604 - Recrutamento de Pessoal p/novos postos de trabalh	P	1,00				1,00	
010107 - Pessoal em regime de tarefa ou avença	M	61 749,00	15 900,00	40 350,00		37 299,00	
010108 - Pessoal aguardando aposentação	M	29 145,00	50,00	27 639,00		1 556,00	
010109 - Pessoal em qualquer outra situação	M	125 450,00	20 340,00			145 790,00	
010111 - Representação	M	26 800,00	1 680,00			28 480,00	
010113 - Subsidio de refeição	M	174 153,00	8 830,00			182 983,00	
010114 - Subsídio de férias e de Natal	M	322 295,02	14 558,00			336 853,02	
010115 - Remunerações por doença e maternidade/paternidade	M	20 000,00	6 346,00	6 000,00		20 346,00	
0102 - Abonos variáveis ou eventuais	M	91 603,00	41 847,00	27 828,05		105 621,95	
010201 - Gratificações variáveis ou eventuais	P	1,00				1,00	
010202 - Horas extraordinárias	M	40 000,00	38 052,00	22 304,05		55 747,95	
010203 - Alimentação e alojamento	P	1,00				1,00	
010204 - Ajudas de custo	P	5 094,00				5 094,00	
010205 - Abono para falhas	P	3 970,00				3 970,00	
010210 - Subsídio de trabalho nocturno	P	1,00				1,00	
010211 - Subsídio de turno	M	6 660,00	3 550,00			10 210,00	
010212 - Indemnizações por cessação de funções	P	1,00				1,00	
010213 - Outros suplementos e prémios	M	35 874,00	245,00	5 524,00		30 595,00	
01021302 - Outros	M	25 000,00		3 266,00		21 734,00	

Anexo às demonstrações orçamentais 2 - Alterações Orçamentais da Despesa

MUNICÍPIO DE CONSTÂNCIA

(designação da autarquia local)

Ano: 2023

Euros

Rubricas	Tipo	Despesa					Observações
		Dotações iniciais	Alterações orçamentais			Dotações corrigidas	
			Inscrições/reforços	Diminuições/anulações	Créditos especiais		
[1]	[2]	[3]	[4]	[5]	[6]	[7]=[3]+[4]-[5]+[6]	[8]
01021303 - Senhas de Presença	M	10 874,00	245,00	2 258,00		8 861,00	
010214 - Outros abonos em numerário ou espécie	P	1,00				1,00	
0103 - Segurança social	M	600 603,00	84 202,24	7 671,00		677 134,24	
010301 - Encargos com a saúde	M	39 525,00	4 500,00			44 025,00	
010303 - Subsídio familiar a criança e jovens	M	2 187,00	3 050,00			5 237,00	
010304 - Outras prestações familiares	P	1,00	1 000,00	1 000,00		1,00	
010305 - Contribuições para a segurança social	M	540 630,00	66 973,24			607 603,24	
01030501 - Assistência na doença dos funcionários públicos	M	25 468,00	12 563,24			38 031,24	
01030502 - Segurança social do Pessoal em RCTFP	M	515 161,00	50 590,00			565 751,00	
0103050201 - Caixa Geral de Aposentações	M	200 750,00	21 370,00			222 120,00	
0103050202 - Segurança Social - Regime Geral	M	314 411,00	29 220,00			343 631,00	
01030503 - Outros	M	1,00	3 820,00			3 821,00	
010309 - Seguros	M	18 260,00	8 679,00	6 671,00		20 268,00	
01030901 - Seguros acidentes trabalho doenças profissionais	M	18 260,00	8 679,00	6 671,00		20 268,00	
02 - Aquisição de bens e serviços	M	2 752 598,98	590 751,26	454 917,48		2 888 432,76	
0201 - Aquisição de bens	M	960 375,00	163 430,42	112 657,00		1 011 148,42	
020101 - Matérias-primas e subsidiárias	M	7 600,00	4 457,00			12 057,00	
020102 - Combustíveis e lubrificantes	M	215 793,00	22 838,61	51 970,00		186 661,61	
02010201 - Gasolina	M	9 000,00		174,00		8 826,00	
02010202 - Gasóleo	M	62 283,00	2 120,61	8 420,00		55 983,61	
02010299 - Outros	M	144 510,00	20 718,00	43 376,00		121 852,00	
020103 - Munições, explosivos e artifícios	M	750,00		69,00		681,00	
020104 - Limpeza e higiene	M	8 189,00	6 640,00	530,00		14 299,00	
020105 - Alimentação-Refeições confeccionadas	M	279 926,00	2 300,00	11 384,00		270 842,00	
020106 - Alimentação-Géneros para confeccionar	P	105,00				105,00	
020107 - Vestuário e artigos pessoais	M	12 900,00	3 267,00	2 300,00		13 867,00	
020108 - Material de escritório	M	18 640,00	3 026,23	239,00		21 427,23	
020109 - Produtos químicos e farmacêuticos	M	6 930,00	2 198,00	1 062,00		8 066,00	
020112 - Material de transporte-Peças	M	13 000,00	14 956,34			27 956,34	

MUNICÍPIO DE CONSTÂNCIA

(designação da autarquia local)

Ano: 2023

Euros

Rubricas	Tipo	Despesa					Observações
		Dotações iniciais	Alterações orçamentais			Dotações corrigidas	
			Inscrições/reforços	Diminuições/anulações	Créditos especiais		
[1]	[2]	[3]	[4]	[5]	[6]	[7]=[3]+[4]-[5]+[6]	[8]
020114 - Outro material-Peças	M	3 800,00	1 081,00	803,00		4 078,00	
020115 - Prémios, condecorações e ofertas	M	47 100,00	38 838,59	6 658,00		79 280,59	
020116 - Mercadorias para venda	M	243 500,00	12 017,00	13 395,00		242 122,00	
02011601 - Água	M	240 000,00	6 737,00	12 400,00		234 337,00	
02011603 - Outras	M	3 500,00	5 280,00	995,00		7 785,00	
020117 - Ferramentas e utensílios	M	2 369,00	940,00			3 309,00	
020118 - Livros e documentação técnica	M	700,00	110,00			810,00	
020119 - Artigos honoríficos e de decoração	P	100,00				100,00	
020120 - Material de educação, cultura e recreio	M	11 450,00	2 924,00	3 937,00		10 437,00	
020121 - Outros bens	M	87 523,00	47 836,65	20 310,00		115 049,65	
0202 - Aquisição de serviços	M	1 792 223,98	427 320,84	342 260,48		1 877 284,34	
020201 - Encargos das instalações	M	593 826,00	102 248,00	64 207,00		631 867,00	
02020101 - Eletricidade das Instalações	M	334 296,00	102 248,00	4 474,00		432 070,00	
02020104 - Iluminação Pública	M	259 530,00		59 733,00		199 797,00	
020202 - Limpeza e higiene	M	298 623,00	6 782,26	35 195,00		270 210,26	
020203 - Conservação de bens	M	29 283,00	15 978,07	16 304,00		28 957,07	
020205 - Locação de material de informática	M	60 972,00	3 696,00	18 283,00		46 385,00	
020208 - Locação de outros bens	M	25 772,00	6 984,00	1 976,00		30 780,00	
020209 - Comunicações	M	34 485,00	4 297,01	6 448,00		32 334,01	
020210 - Transportes	M	8 862,00	59 375,00	29 085,04		39 151,96	
020211 - Representação dos serviços	M	650,00	300,00			950,00	
020212 - Seguros	M	41 395,00	17 500,00	23 927,00		34 968,00	
020213 - Deslocações e estadas	M	4 109,00	9 130,00	3 777,00		9 462,00	
020214 - Estudos, pareceres, projectos e consultadoria	M	14 764,00	1 111,00	3 565,00		12 310,00	
020215 - Formação	M	500,00	2 880,00			3 380,00	
020216 - Seminários, exposições e similares	M	3 011,98		3 011,00		0,98	
020217 - Publicidade	M	35 847,00	1 281,00	7 265,44		29 862,56	
020218 - Vigilância e segurança	M	14 000,00	774,00	885,00		13 889,00	
020219 - Assistência técnica	M	55 894,00	11 795,00	6 687,00		61 002,00	

Anexo às demonstrações orçamentais 2 - Alterações Orçamentais da Despesa

MUNICÍPIO DE CONSTÂNCIA

Ano: 2023

(designação da autarquia local)

Euros

Rubricas	Tipo	Despesa					Observações
		Dotações iniciais	Alterações orçamentais			Dotações corrigidas	
			Inscrições/reforços	Diminuições/anulações	Créditos especiais		
[1]	[2]	[3]	[4]	[5]	[6]	[7]=[3]+[4]-[5]+[6]	[8]
020220 - Outros trabalhos especializados	M	540 948,00	157 235,50	117 913,00		580 270,50	
020221 - Utilização de infra-estruturas de transportes	M	4 575,00	2 325,00	18,00		6 882,00	
020222 - Serviços de saúde	M	3 201,00	9 700,00	1 180,00		11 721,00	
020224 - Encargos de cobrança de receitas	M	14 500,00	6 000,00			20 500,00	
020225 - Outros serviços	M	7 006,00	7 929,00	2 534,00		12 401,00	
02022503 - Outros Serviços - Diversos	M	7 006,00	7 929,00	2 534,00		12 401,00	
03 - Juros e outros encargos	M	21 457,00	19 650,00	7 162,00		33 945,00	
0301 - Juros da dívida pública	M	10 807,00	19 650,00			30 457,00	
030103 - Socied.financ.-Bancos e outras instit. financeiras	M	10 807,00	19 650,00			30 457,00	
03010302 - Empréstimos de médio e longo prazos	M	10 807,00	19 650,00			30 457,00	
0303 - Juros de locação financeira	M	10 650,00		7 162,00		3 488,00	
030305 - Material de transporte	M	10 650,00		7 162,00		3 488,00	
04 - Transferências correntes	M	731 002,00	226 008,01	258 597,00		698 413,01	
0401 - Sociedades e quase sociedades não financeiras	M	2 060,00	40 819,00	42 879,00		0,00	
040101 - Públicas	M	0,00	40 819,00	40 819,00		0,00	
04010101 - Empresas públicas municipais e intermunicipais	M	0,00	40 819,00	40 819,00		0,00	
040102 - Privadas	M	2 060,00		2 060,00		0,00	
04010299 - Transf Correntes-Sociedades-Privadas-Outras	M	2 060,00		2 060,00		0,00	
0403 - Administração central	M	93 493,00	15 789,00	1 170,00		108 112,00	
040305 - Serviços e fundos autónomos	M	93 493,00	15 789,00	1 170,00		108 112,00	
04030512 - Escolas	M	93 493,00	15 789,00	1 170,00		108 112,00	
0405 - Administração local	M	183 762,00	123 210,57	168 450,00		138 522,57	
040501 - Continente	M	183 762,00	123 210,57	168 450,00		138 522,57	
04050101 - Munícipios	M	18 740,00	29 365,00	18 740,00		29 365,00	
0405010101 - Município de Abrantes	M	18 600,00	29 365,00	18 600,00		29 365,00	
0405010105 - Municípios - Outros	M	140,00		140,00		0,00	
04050102 - Freguesias	P	36 200,00				36 200,00	
0405010201 - Junta de Freguesia de Constância	P	5 200,00				5 200,00	
0405010202 - Junta de Freguesia de Montalvo	P	13 000,00				13 000,00	

Anexo às demonstrações orçamentais 2 - Alterações Orçamentais da Despesa

MUNICÍPIO DE CONSTÂNCIA

Ano: 2023

(designação da autarquia local)

Euros

Rubricas	Tipo	Despesa					Observações
		Dotações iniciais	Alterações orçamentais			Dotações corrigidas	
			Inscrições/reforços	Diminuições/anulações	Créditos especiais		
[1]	[2]	[3]	[4]	[5]	[6]	[7]=[3]+[4]-[5]+[6]	[8]
0405010203 - Junta de Freguesia de Santa Margarida da Coutad	P	18 000,00				18 000,00	
04050104 - Associações de munícipios	M	128 822,00	93 845,57	149 710,00		72 957,57	
0405010401 - Comunidade Intermunicipal do Médio Tejo	M	128 822,00	93 845,57	149 710,00		72 957,57	
0407 - Instituições sem fins lucrativos	M	397 278,00	33 404,44	40 388,00		390 294,44	
040701 - Instituições sem fins lucrativos	M	397 278,00	33 404,44	40 388,00		390 294,44	
04070101 - Associação Hum. Bombeiros Voluntários Constância	M	121 000,00	6 688,00			127 688,00	
04070102 - Associação Casa Memória Camões-Constância	P	21 250,00				21 250,00	
04070103 - Associação Centro Ciência Viva de Constância	P	55 000,00				55 000,00	
04070106 - Os Quatro Cantos do Cisne	M	118 200,00	1,00			118 201,00	
04070107 - Associação Filarmónica Montalvense 24 de Janeiro	M	1 650,00	10,00			1 660,00	
04070109 - Associação Dignitude	M	5 400,00		3 400,00		2 000,00	
04070199 - Instituições Sem Fins Lucrativos-Outras	M	74 778,00	26 705,44	36 988,00		64 495,44	
0408 - Famílias	M	54 409,00	12 785,00	5 710,00		61 484,00	
040802 - Outras	M	54 409,00	12 785,00	5 710,00		61 484,00	
04080201 - Programas Ocupacionais	M	16 179,00	5 927,00	960,00		21 146,00	
04080202 - Outras	M	38 230,00	6 858,00	4 750,00		40 338,00	
05 - Subsídios	M	0,00	40 818,32			40 818,32	
0501 - Sociedades e quase-sociedades não financeiras	M	0,00	40 818,32			40 818,32	
050101 - Públicas	M	0,00	40 818,32			40 818,32	
05010101 - Empresas públicas municipais e intermunicipais	M	0,00	40 818,32			40 818,32	
06 - Outras despesas correntes	M	102 854,00	59 224,14	56 840,00		105 238,14	
0602 - Diversas	M	102 854,00	59 224,14	56 840,00		105 238,14	
060201 - Impostos e taxas	M	39 537,00	7 522,00	9 068,00		37 991,00	
06020101 - Impostos e taxas pagos pela autarquia	M	39 487,00	7 522,00	9 068,00		37 941,00	
0602010101 - Taxa de gestão de resíduos - TGR	M	15 979,00	1 366,00			17 345,00	
0602010199 - Impostos e Taxas - Outras	M	23 508,00	6 156,00	9 068,00		20 596,00	
06020102 - Restituição de impostos ou taxas cobrados	P	50,00				50,00	
060203 - Outras	M	63 317,00	51 702,14	47 772,00		67 247,14	
06020301 - Outras restituições	P	500,00				500,00	

MUNICÍPIO DE CONSTÂNCIA

(designação da autarquia local)

Ano: 2023

Euros

Rubricas	Tipo	Despesa					Observações
		Dotações iniciais	Alterações orçamentais			Dotações corrigidas	
			Inscrições/reforços	Diminuições/anulações	Créditos especiais		
[1]	[2]	[3]	[4]	[5]	[6]	[7]=[3]+[4]-[5]+[6]	[8]
06020304 - Serviços bancários	M	10 226,00	1 100,00			11 326,00	
06020305 - Outras	M	52 591,00	50 602,14	47 772,00		55 421,14	
0602030501 - ANMP-Associação Nacional Municípios Portugueses	P	4 900,00				4 900,00	
0602030502 - A.Logos-Assoc.P/Desenvolvimento Assess.Ensaios	P	845,00				845,00	
0602030504 - Tagus - Associação p/ Desenvolvimento Ribatejo I	P	3 600,00				3 600,00	
0602030505 - CIMT-Comunidade Intermunicipal do Médio Tejo	M	38 000,00	28 500,00	31 490,00		35 010,00	
0602030506 - AMEGA-Assoc. Municípios Estudos Gestão Água	P	120,00				120,00	
0602030507 - Associação de Municípios com Centro Histórico	P	360,00				360,00	
0602030508 - Médio Tejo 21-Ag.Reg.Amb. Médio Tejo Pinhal Int	P	1 040,00				1 040,00	
0602030520 - Outras Despesas Correntes-Despesas Processuais	M	2 031,00	5 800,00			7 831,00	
0602030598 - Comissão por serviços CTT	P	1 000,00				1 000,00	
0602030599 - Outras Instituições	M	695,00	16 302,14	16 282,00		715,14	
07 - Aquisição de bens de capital	M	2 382 378,00	393 102,00	1 437 600,44		1 337 879,56	
0701 - Investimentos	M	2 021 635,00	373 026,00	1 389 000,44		1 005 660,56	
070101 - Terrenos	M	30 000,00		22 000,00		8 000,00	
070103 - Edifícios	M	1 213 413,00	109 342,00	1 023 738,50		299 016,50	
07010301 - Instalações de serviços	M	1 052 500,00	58 012,00	949 555,00		160 957,00	
07010302 - Instalações desportivas e recreativas	M	99 000,00	2 500,00	25 239,50		76 260,50	
07010305 - Escolas	M	12 000,00	6 041,00	11 921,00		6 120,00	
07010307 - Outros	M	49 913,00	42 789,00	37 023,00		55 679,00	
070104 - Construções diversas	M	216 387,02	86 134,56	85 778,94		216 742,64	
07010401 - Viadutos, arruamentos e obras complementares	P	2,00				2,00	
07010402 - Sistemas de drenagem de águas residuais	M	18 501,00	13 165,00			31 666,00	
07010403 - Estações de tratamento de águas residuais	M	5 000,00		4 999,00		1,00	
07010404 - Iluminação pública	M	2 500,00	300,00	21,00		2 779,00	
07010405 - Parques e jardins	M	90 000,02	1 520,00	16 526,94		74 993,08	
07010406 - Instalações desportivas e recreativas	M	45 002,00		45 000,00		2,00	
07010407 - Captação e distribuição de água	M	25 000,00	8 700,00	15 824,00		17 876,00	
07010408 - Viação rural	M	13 911,00	59 324,00	1 409,00		71 826,00	

Anexo às demonstrações orçamentais 2 - Alterações Orçamentais da Despesa

MUNICÍPIO DE CONSTÂNCIA

(designação da autarquia local)

Ano: 2023

Euros

Rubricas	Tipo	Despesa					Observações
		Dotações iniciais	Alterações orçamentais			Dotações corrigidas	
			Inscrições/reforços	Diminuições/anulações	Créditos especiais		
[1]	[2]	[3]	[4]	[5]	[6]	[7]=[3]+[4]-[5]+[6]	[8]
07010409 - Sinalização e trânsito	M	11 700,00	2 705,56			14 405,56	
07010412 - Cemitérios	P	2 770,00				2 770,00	
07010413 - Outros	M	2 001,00	420,00	1 999,00		422,00	
070106 - Material de transporte	M	4 001,00	5 244,00	2 301,00		6 944,00	
07010602 - Outro	M	4 001,00	5 244,00	2 301,00		6 944,00	
070107 - Equipamento de informática	M	201 837,00	26 715,44	175 680,00		52 872,44	
070108 - Software informático	M	46 184,00		8 177,00		38 007,00	
070109 - Equipamento administrativo	M	250,00		250,00		0,00	
070110 - Equipamento básico	M	138 179,00	53 243,00	33 979,00		157 443,00	
07011001 - Equipamento de recolha de resíduos	M	4 613,00		4 612,00		1,00	
07011002 - Outro	M	133 566,00	53 243,00	29 367,00		157 442,00	
070111 - Ferramentas e utensílios	M	23 456,98	10 391,00	24 316,00		9 531,98	
070113 - Investimentos incorpóreos	M	147 927,00	81 956,00	12 780,00		217 103,00	
0702 - Locação financeira	M	57 338,00		36 383,00		20 955,00	
070205 - Material de transporte	M	57 338,00		36 383,00		20 955,00	
0703 - Bens de domínio público	M	303 405,00	20 076,00	12 217,00		311 264,00	
070303 - Outras construções e infraestruturas	M	303 405,00	20 076,00	12 217,00		311 264,00	
07030313 - Outros	M	303 405,00	20 076,00	12 217,00		311 264,00	
08 - Transferências de capital	M	66 621,00	42 189,00	52 110,56		56 699,44	
0803 - Administração central	M	0,00	1 500,00			1 500,00	
080306 - Serviços e fundos autónomos	M	0,00	1 500,00			1 500,00	
08030612 - Escolas	M	0,00	1 500,00			1 500,00	
0805 - Administração local	M	3 893,00	4 798,00	2 200,00		6 491,00	
080501 - Continente	M	3 893,00	4 798,00	2 200,00		6 491,00	
08050101 - Munícipios	M	2 200,00	2 334,00	2 200,00		2 334,00	
0805010101 - Munícipio de Abrantes	M	2 200,00	2 334,00	2 200,00		2 334,00	
08050104 - Associações de munícipios	M	1 693,00	2 464,00			4 157,00	
0805010401 - CIMT-Comunidade Intermunicipal Médio Tejo	M	1 693,00	2 464,00			4 157,00	
0807 - Instituições sem fins lucrativos	M	52 528,00	35 891,00	39 911,56		48 507,44	

Anexo às demonstrações orçamentais 2 - Alterações Orçamentais da Despesa

MUNICÍPIO DE CONSTÂNCIA

Ano: 2023

(designação da autarquia local)

Euros

Rubricas	Tipo	Despesa					Observações
		Dotações iniciais	Alterações orçamentais			Dotações corrigidas	
			Inscrições/reforços	Diminuições/anulações	Créditos especiais		
[1]	[2]	[3]	[4]	[5]	[6]	[7]=[3]+[4]-[5]+[6]	[8]
080701 - Instituições sem fins lucrativos	M	52 528,00	35 891,00	39 911,56		48 507,44	
08070103 - Santa Casa da Misericórdia de Constância	M	35 528,00		35 528,00		0,00	
08070199 - Instituições sem Fins Lucrativos-Outras	M	17 000,00	35 891,00	4 383,56		48 507,44	
0808 - Famílias	M	10 200,00		9 999,00		201,00	
080802 - Outras	M	10 200,00		9 999,00		201,00	
09 - Activos financeiros	P	1,00				1,00	
0907 - Acções e outras participações	P	1,00				1,00	
090702 - Socied.e quase socied.não financeiras-Públicas	P	1,00				1,00	
10 - Passivos financeiros	M	94 400,00	1 300,00	11 955,00		83 745,00	
1006 - Empréstimos a médio e longo prazos	M	94 400,00	1 300,00	11 955,00		83 745,00	
100603 - Socied.financ.-Bancos e outras instit. financeiras	M	94 400,00	1 300,00	11 955,00		83 745,00	
11 - Outras despesas de capital	P	100,00				100,00	
1102 - Diversas	P	100,00				100,00	
110201 - Restituições	P	50,00				50,00	
110299 - Outras	P	50,00				50,00	
	Total:	9 328 700,00	1 715 984,97	2 466 263,15		8 578 421,82	

O Contabilista Público, _____

Em ____ de ____ de _____.

O Orgão de Gestão, _____

Em ____ de ____ de _____.

PRESTAÇÃO DE CONTAS
2023

VOLUME I

6. Demonstrações Orçamentais

- Demonstrações Previsionais
- Demonstrações de relato (Individuais)
  - Demonstração de desempenho orçamental
  - Demonstração de execução orçamental da receita
  - Demonstração de execução orçamental da despesa
  - Demonstração da execução das grandes opções do plano
  - Demonstração da execução do plano plurianual de investimentos
  - Demonstração da execução das atividades mais relevantes
  - Anexo às demonstrações orçamentais
    - Alterações orçamentais da receita
    - Alterações orçamentais da despesa
    - Alterações ao plano plurianual de investimentos
    - Alterações às Atividades mais Relevantes
    - Alterações às Grandes Opções do Plano
    - Operações de Tesouraria
    - Contratação administrativa - Situação dos contratos
    - Contratação administrativa - Adjudicações por tipo de procedimento
    - Transferências e subsídios - Receita (Corrente e Capital)
    - Transferências e subsídios - Despesa (Corrente e Capital)
  - Outras divulgações
  - Dívidas a terceiros por antiguidade de saldos
  - Encargos contratuais

Anexo às demonstrações orçamentais 3 - Alterações ao Plano Plurianual de Investimentos

MUNICÍPIO DE CONSTÂNCIA

(designação da autarquia local)

Ano: 2023

Euros

Objetivo	Número do projeto	Designação do projeto	Datas		Financiamento Definido							Modificação (+/-)
			Inicio	Fim	Ano 2023		Períodos seguintes					
					Dotação atual	Dotação corrigida	Ano 2024	Ano 2025	Ano 2026	Ano 2027	Outros	
[1]	[2]	[3]	[4]	[5]	[6]	[7]	[8]	[9]	[10]	[11]	[12]	[13]=[7]-[6]
1	2019/127	Melhorar as Condições de Acolhimento Empresarial no Concelho	01/2019	12/2027	1,00	1,00	0,00	0,00	0,00	0,00	0,00	0,00
1	2022/12	PRR - Startups e Incubadoras	01/2022	12/2027	30 000,00	1,00	0,00	0,00	0,00	0,00	0,00	-29 999,00
2	2019/2	Promoção da Saúde Pública	01/2019	12/2027	0,00	0,00	0,00	0,00	0,00	0,00	0,00	0,00
2	2019/3	CIMT - Unidades Móveis de Saúde	01/2019	12/2027	0,00	0,00	0,00	0,00	0,00	0,00	0,00	0,00
2	2019/4	Extensão de Saúde de Montalvo - Obras de beneficiação	01/2019	12/2027	0,00	0,00	0,00	0,00	0,00	0,00	0,00	0,00
2	2019/5	Agrup. Escolas Constância - Transf. Ensino Pré-Escolar, Básico e Secundário	01/2020	12/2027	0,00	1 500,00	0,00	0,00	0,00	0,00	0,00	1 500,00
2	2019/6	Ensino	01/2019	12/2027	27 625,00	25 657,00	23 625,00	23 625,00	23 625,00	23 625,00	0,00	-1 968,00
2	2019/9	CIMT - ITI - Plano de Combate ao Insucesso Escolar - Educação de Excelência do Médio Tejo	01/2019	12/2027	0,00	0,00	0,00	0,00	0,00	0,00	0,00	0,00
2	2020/2	CIMT - ITI - PEDIME Médio Tejo Fase2	01/2020	12/2027	0,00	0,00	0,00	0,00	0,00	0,00	0,00	0,00
2	2019/18	Recuperação Habitações Degradadas em Situações de Emergência Social	01/2019	12/2027	200,00	200,00	200,00	200,00	200,00	200,00	0,00	0,00
2	2020/22	Apoio à População Sénior	01/2020	12/2026	35 528,00	0,00	0,00	0,00	0,00	0,00	0,00	-35 528,00
2	2021/1	GIP - Gabinete de Inserção Profissional	01/2021	12/2026	0,00	0,00	0,00	0,00	0,00	0,00	0,00	0,00
2	2021/2	GAE - Gabinete de Apoio ao Emigrante	01/2021	12/2026	0,00	0,00	0,00	0,00	0,00	0,00	0,00	0,00
2	2023/1	Estratégia Local de Habitação	01/2023	12/2027	0,00	37 528,00	243 500,00	451 000,00	374 000,00	0,00	0,00	37 528,00
2	2019/24	Piscina Municipal	01/2019	12/2026	10 500,00	21 226,50	6 500,00	6 500,00	6 500,00	6 500,00	0,00	10 726,50
2	2019/25	Pavilhão Desportivo Municipal	01/2019	12/2026	21 174,00	4 346,00	6 000,00	6 000,00	6 000,00	6 000,00	0,00	-16 828,00
2	2019/26	Ginásio Municipal	01/2019	12/2026	500,00	0,00	5 000,00	5 000,00	5 000,00	5 000,00	0,00	-500,00
2	2019/27	Campo de Futebol Municipal	01/2019	12/2026	45 300,00	37 418,00	300,00	300,00	300,00	300,00	0,00	-7 882,00
2	2019/28	Espaços Polidesportivos Municipais	01/2019	12/2026	5 420,00	3 312,00	5 100,00	5 100,00	5 100,00	5 100,00	0,00	-2 108,00
2	2019/29	Ginásios de Ar Livre Concelhios	01/2023	12/2023	5 000,00	1 831,00	1 000,00	1 000,00	1 000,00	1 000,00	0,00	-3 169,00
2	2020/6	Pista de Atletismo Simplificada	01/2020	12/2026	1,00	1,00	0,00	0,00	0,00	0,00	0,00	0,00
3	2019/39	Edifícios Municipais	01/2019	12/2026	42 000,00	85 356,00	40 000,00	40 000,00	40 000,00	40 000,00	0,00	43 356,00
3	2019/40	Regeneração/Reabilitação Urbana do Centro Histórico de Constância	01/2019	12/2026	0,00	0,00	0,00	0,00	0,00	0,00	0,00	0,00
3	2020/10	Requalificação do Edifício na Rua Luís de Camões 42/44 Constância	01/2020	12/2026	0,00	0,00	0,00	0,00	0,00	0,00	0,00	0,00
3	2020/11	PAMUS - Plano de Ação de Mobilidade Urbana Sustentável	01/2020	12/2026	1 722,00	1 722,00	0,00	0,00	0,00	0,00	0,00	0,00

Anexo às demonstrações orçamentais 3 - Alterações ao Plano Plurianual de Investimentos

MUNICÍPIO DE CONSTÂNCIA

Ano: 2023

(designação da autarquia local)

Euros

Objetivo	Número do projeto	Designação do projeto	Datas		Financiamento Definido							Modificação (+/-)
			Inicio	Fim	Ano 2023		Períodos seguintes					
					Dotação atual	Dotação corrigida	Ano 2024	Ano 2025	Ano 2026	Ano 2027	Outros	
[1]	[2]	[3]	[4]	[5]	[6]	[7]	[8]	[9]	[10]	[11]	[12]	[13]=[7]-[6]
3	2021/3	PAMUS de Constância: Requalificação Urbana na Av. Forças Armadas e Largo Heitor da Silveira	01/2021	12/2026	1,00	16 754,00	0,00	0,00	0,00	0,00	0,00	16 753,00
3	2021/4	PAMUS de Constância: Plano de Acessibilidade Local e Requalificação Urbana na Rua do Moinho de Vento	01/2021	12/2026	1 409,00	0,00	0,00	0,00	0,00	0,00	0,00	-1 409,00
3	2019/45	PARU - Requalificação do Espaço Público/Equipamentos Utilização Coletiva na Margem do Zêzere	01/2019	12/2026	0,00	0,00	0,00	0,00	0,00	0,00	0,00	0,00
3	2019/49	PARU - Plano de Ação de Regeneração Urbana	01/2019	12/2026	0,00	0,00	0,00	0,00	0,00	0,00	0,00	0,00
3	2019/50	Espaços Verdes, Largos e Jardins	01/2019	12/2027	18 172,00	18 244,06	22 000,00	22 000,00	22 000,00	22 000,00	0,00	72,06
3	2019/51	Cemitérios do Concelho	01/2019	12/2026	2 770,00	2 770,00	0,00	0,00	0,00	0,00	0,00	0,00
3	2019/52	Requalificação Estrutura Apoio ao Parque de Merendas	01/2019	12/2026	3 500,00	0,00	1 000,00	1 000,00	1 000,00	1 000,00	0,00	-3 500,00
3	2019/53	Parques Infantis	01/2019	12/2026	77 000,00	70 340,00	51 000,00	51 000,00	51 000,00	51 000,00	0,00	-6 660,00
3	2019/54	Parques de Lazer	01/2019	12/2026	0,00	0,00	0,00	0,00	0,00	0,00	0,00	0,00
3	2022/6	PARU - Requalificação Espaço Público Envolvente à Antiga Escola Primária de Constância	01/2022	12/2024	293 405,00	297 218,00	0,00	0,00	0,00	0,00	0,00	3 813,00
3	2023/8	COMPETE 2020 - (Re)Arbonização Espaços Verdes Criação Ilhas	01/2023	12/2027	39 253,00	31 762,00	0,00	0,00	0,00	0,00	0,00	-7 491,00
3	2019/56	Arruamentos	01/2019	12/2027	42 500,00	60 854,00	30 000,00	30 000,00	30 000,00	30 000,00	0,00	18 354,00
3	2019/57	Rede Viária	01/2019	12/2026	0,00	0,00	0,00	0,00	0,00	0,00	0,00	0,00
3	2019/58	Sinalização de Vias Municipais	01/2019	12/2026	2 000,00	4 747,56	2 000,00	2 000,00	2 000,00	2 000,00	0,00	2 747,56
3	2019/61	CIMT - Melhoria da Mobilidade no Médio Tejo	01/2019	12/2026	1 688,00	1 688,00	41 688,00	41 688,00	41 688,00	41 688,00	0,00	0,00
3	2019/62	Manutenção de Barcos	01/2019	12/2026	2 100,00	101,00	1 100,00	1 100,00	1 100,00	1 100,00	0,00	-1 999,00
3	2021/5	Requalificação-Rua Principal, Rua da Fonte e Rua das Hortas- Stª Margarida	01/2021	12/2026	1,00	1,00	1,00	1,00	1,00	1,00	0,00	0,00
3	2021/14	Arruamentos de Acesso ao Centro Escolar de Montalvo	01/2021	12/2026	1,00	609,00	0,00	0,00	0,00	0,00	0,00	608,00
3	2019/63	Aquisição de Terrenos	01/2019	12/2026	30 000,00	8 000,00	0,00	0,00	0,00	0,00	0,00	-22 000,00
3	2019/65	Plano Diretor Municipal - Adequação ao Novo Regime Jurídico dos Instrumentos de Gestão Territorial	01/2019	12/2026	0,00	0,00	0,00	0,00	0,00	0,00	0,00	0,00
3	2019/66	Plano Diretor Municipal - Monitorização	01/2019	12/2026	0,00	0,00	0,00	0,00	0,00	0,00	0,00	0,00
3	2019/67	Plano Municipal de Redução do Ruído	01/2019	12/2026	1,00	1,00	1,00	1,00	1,00	1,00	0,00	0,00
3	2019/68	Programa Estratégico de Reabilitação Urbana - Monitorização	01/2019	12/2026	0,00	0,00	0,00	0,00	0,00	0,00	0,00	0,00

Anexo às demonstrações orçamentais 3 - Alterações ao Plano Plurianual de Investimentos

MUNICÍPIO DE CONSTÂNCIA

Ano: 2023

(designação da autarquia local)

Euros

Objetivo	Número do projeto	Designação do projeto	Datas		Financiamento Definido							Modificação (+/-)
			Inicio	Fim	Ano 2023		Períodos seguintes					
					Dotação atual	Dotação corrigida	Ano 2024	Ano 2025	Ano 2026	Ano 2027	Outros	
[1]	[2]	[3]	[4]	[5]	[6]	[7]	[8]	[9]	[10]	[11]	[12]	[13]=[7]-[6]
3	2019/69	CIMT - ITI - Desenvolvimento de Sistemas de Gestão Territorial	01/2019	12/2026	1,00	1,00	88,00	88,00	88,00	88,00	0,00	0,00
3	2019/71	Rede de Iluminação Pública	01/2019	12/2026	2 500,00	2 779,00	2 500,00	2 500,00	2 500,00	2 500,00	0,00	279,00
3	2021/6	Desenvolvimento de Sistemas de Gestão Territorial - SIG e Topografia	01/2021	12/2026	20 664,00	12 986,00	10 332,00	10 332,00	10 332,00	10 332,00	0,00	-7 678,00
3	2022/13	Urbanização da Aldeia	01/2022	12/2027	1,00	1,00	0,00	0,00	0,00	0,00	0,00	0,00
4	2019/74	Turismo	01/2019	12/2027	0,00	0,00	0,00	0,00	0,00	0,00	0,00	0,00
4	2019/77	PASM - Parque Ambiental de Santa Margarida - Conhecer Aromas e Sabores da Natureza	01/2019	12/2026	280,00	0,00	280,00	280,00	280,00	280,00	0,00	-280,00
4	2019/79	Biblioteca Municipal Alexandre O'Neill	01/2019	12/2027	11 600,00	8 471,00	5 000,00	5 000,00	5 000,00	5 000,00	0,00	-3 129,00
4	2019/80	Outras Atividades Culturais, Recreativas e Formativas	01/2019	12/2026	45 210,00	73 932,00	0,00	0,00	0,00	0,00	0,00	28 722,00
4	2019/81	Festas do Concelho - Nª Srª Boa Viagem	01/2023	12/2027	0,00	1 495,00	0,00	0,00	0,00	0,00	0,00	1 495,00
4	2019/84	Esplanadas de Leitura	01/2019	12/2026	600,00	0,00	600,00	600,00	600,00	600,00	0,00	-600,00
4	2019/89	Museu dos Rios e Artes Marítimas	01/2020	12/2026	150,00	150,00	150,00	150,00	150,00	150,00	0,00	0,00
4	2019/114	Natal	01/2019	12/2028	0,00	565,00	0,00	0,00	0,00	0,00	0,00	565,00
4	2020/16	PDR2020 - Renovação de Aldeias - Práticas e saberes tradicionais sobre as plantas	01/2020	12/2027	9 700,00	9 658,00	0,00	0,00	0,00	0,00	0,00	-42,00
4	2021/10	CIMT - Caminhos Literários - Botto, Camões, Gil Vicente e outros que por cá passaram	01/2021	12/2026	0,00	3 654,00	0,00	0,00	0,00	0,00	0,00	3 654,00
4	2021/13	Cineteatro Municipal	01/2021	12/2027	171 000,00	532,00	1 000,00	1 000,00	1 000,00	1 000,00	0,00	-170 468,00
4	2021/16	Museu dos Rios e Artes Marítimas	01/2021	12/2026	28 782,00	0,00	0,00	0,00	0,00	0,00	0,00	-28 782,00
4	2021/17	Arquivo Municipal - Funcionamento do Arquivo Municipal	01/2021	12/2026	1 600,00	0,00	1 000,00	1 000,00	1 000,00	1 000,00	0,00	-1 600,00
4	2019/98	PASM - Parque Ambiental de Santa Margarida	01/2019	12/2026	12 500,02	10 688,02	20 000,00	20 000,00	20 000,00	20 000,00	0,00	-1 812,00
4	2019/102	Provere - Grande Rota do Zêzere GRZ33	01/2019	12/2026	0,00	0,00	0,00	0,00	0,00	0,00	0,00	0,00
4	2019/104	CIMT - Rotas e Percursos no Médio Tejo - Implementação	01/2019	12/2026	1,00	1,00	0,00	0,00	0,00	0,00	0,00	0,00
4	2019/105	CIMT - Afirmação Territorial do Médio Tejo	01/2019	12/2027	0,00	0,00	0,00	0,00	0,00	0,00	0,00	0,00
4	2019/150	Praia Fluvial Zêzere	01/2019	12/2026	12 500,00	18 146,00	12 500,00	12 500,00	12 500,00	12 500,00	0,00	5 646,00
4	2020/18	O Extraordinário Caminho das Árvores Biblioteca	01/2020	12/2026	200,00	0,00	200,00	200,00	200,00	200,00	0,00	-200,00
4	2021/7	PASM - Parque Ambiental de Santa Margarida - Jardim Árabe	01/2021	12/2026	1,00	1,00	0,00	0,00	0,00	0,00	0,00	0,00
4	2019/108	Programa Municipal de Apoio ao Associativismo	01/2019	12/2026	16 000,00	11 616,44	10 000,00	10 000,00	10 000,00	10 000,00	0,00	-4 383,56

Anexo às demonstrações orçamentais 3 - Alterações ao Plano Plurianual de Investimentos

MUNICÍPIO DE CONSTÂNCIA

Ano: 2023

(designação da autarquia local)

Euros

Objetivo	Número do projeto	Designação do projeto	Datas		Financiamento Definido							Modificação (+/-)
			Inicio	Fim	Ano 2023		Períodos seguintes					
					Dotação atual	Dotação corrigida	Ano 2024	Ano 2025	Ano 2026	Ano 2027	Outros	
[1]	[2]	[3]	[4]	[5]	[6]	[7]	[8]	[9]	[10]	[11]	[12]	[13]=[7]-[6]
5	2022/11	Loja do Cidadão	01/2022	12/2027	1 076 420,00	159 608,00	99 000,00	99 000,00	0,00	0,00	0,00	-916 812,00
6	2019/111	Eficiência Energética no Concelho	01/2019	12/2027	2,00	2,00	16,00	16,00	16,00	16,00	0,00	0,00
6	2023/9	Ilha Ecológica de Constância (Fundo Ambiental)	01/2023	12/2023	2,00	2,00	0,00	0,00	0,00	0,00	0,00	0,00
6	2019/117	Defesa da Floresta	01/2020	12/2026	1 250,00	250,00	1 250,00	1 250,00	1 250,00	1 250,00	0,00	-1 000,00
6	2019/120	Proteção Civil	01/2019	12/2026	600,00	100,00	600,00	600,00	600,00	600,00	0,00	-500,00
6	2022/8	CIMT - Gestão Integrada de Proteção Civil e Florestas	01/2022	12/2026	1,00	1,00	730,00	730,00	730,00	730,00	0,00	0,00
6	2019/123	Promover a Limpeza e Higiene Urbana	01/2020	12/2026	3 500,00	945,00	1 000,00	1 000,00	1 000,00	1 000,00	0,00	-2 555,00
6	2019/124	Promover a Gestão de Resíduos	01/2019	12/2027	4 613,00	1,00	4 613,00	4 613,00	4 613,00	4 613,00	0,00	-4 612,00
6	2019/125	Rede de Abastecimento de Água	01/2019	12/2026	42 650,00	33 856,00	37 650,00	37 650,00	37 650,00	37 650,00	0,00	-8 794,00
6	2019/128	Rede de Águas Resíduais do Concelho	01/2019	12/2026	41 000,00	45 753,00	27 500,00	27 500,00	27 500,00	27 500,00	0,00	4 753,00
6	2021/15	Substituição do Emissário de Ligação à ETARI do CAIMA em Constância	01/2021	12/2027	1,00	15 740,00	0,00	0,00	0,00	0,00	0,00	15 739,00
7	2019/132	Modernização Administrativa	01/2019	12/2027	65 131,00	70 835,44	43 471,00	43 471,00	43 471,00	49 621,00	0,00	5 704,44
7	2019/133	CIMT - Modernização Administrativa no Médio Tejo	01/2019	12/2026	1,00	2 465,00	1 293,00	1 293,00	1 293,00	1 293,00	0,00	2 464,00
7	2019/134	Instalação da Solução da rede WIFI4EU	01/2019	12/2026	1,00	1,00	1,00	1,00	1,00	1,00	0,00	0,00
7	2019/147	Renovação da Infraestrutura de rede dos Paços do Concelho	01/2019	12/2026	1,00	1,00	1,00	1,00	1,00	1,00	0,00	0,00
7	2019/148	Renovação da Rede Ativa com Substituição do Switching e Preparação para Fibra	01/2019	12/2026	1,00	1,00	1,00	1,00	1,00	1,00	0,00	0,00
7	2021/11	Instalação dos Switch PoE de Fibra no Centro Dados e nos Edifícios Exteriores (Armazém, PASM, CESM...)	01/2021	12/2026	1,00	1,00	0,00	0,00	0,00	0,00	0,00	0,00
7	2021/12	Instalação de Nós de Fibra de Ligação dos Edifícios Exteriores aos Paços do Concelho - Fase2 (Armazém, PASM e CESM)	01/2021	12/2026	27 910,00	29 776,00	0,00	0,00	0,00	0,00	0,00	1 866,00
7	2019/137	Administração Geral - Melhorar as Condições de Trabalho	01/2019	12/2026	29 910,98	10 103,98	21 250,00	21 250,00	21 250,00	21 250,00	0,00	-19 807,00
7	2019/140	Administração Geral - Assegurar o Funcionamento do Município	01/2019	12/2026	12 000,00	106 901,00	12 000,00	12 000,00	12 000,00	12 000,00	0,00	94 901,00
7	2020/20	Administração Geral - Viaturas Municipais	01/2020	12/2026	59 740,00	27 899,00	61 319,00	61 414,00	60 314,00	47 529,00	0,00	-31 841,00
7	2019/145	CIMT - Projetos Intermunicipais Concertados no Âmbito da CIMT	01/2019	12/2027	1,00	1,00	1,00	1,00	1,00	1,00	0,00	0,00

Anexo às demonstrações orçamentais 3 - Alterações ao Plano Plurianual de Investimentos

MUNICÍPIO DE CONSTÂNCIA

(designação da autarquia local)

Ano: 2023

Euros

Objetivo	Número do projeto	Designação do projeto	Datas		Financiamento Definido							Modificação (+/-)
			Inicio	Fim	Ano 2023		Períodos seguintes					
					Dotação atual	Dotação corrigida	Ano 2024	Ano 2025	Ano 2026	Ano 2027	Outros	
[1]	[2]	[3]	[4]	[5]	[6]	[7]	[8]	[9]	[10]	[11]	[12]	[13]=[7]-[6]
7	2019/146	Canil/Gatil Intermunicipal - Controlo e Defesa Animais	01/2019	12/2027	2 200,00	2 469,00	2 200,00	2 200,00	2 200,00	2 200,00	0,00	269,00
				Total:	2 438 999,00	1 394 578,00	857 561,00	1 065 156,00	888 056,00	507 421,00	0,00	-1 044 421,00

PRESTAÇÃO DE CONTAS
2023

VOLUME I

6. Demonstrações Orçamentais

- Demonstrações Previsionais
- Demonstrações de relato (Individuais)
  - Demonstração de desempenho orçamental
  - Demonstração de execução orçamental da receita
  - Demonstração de execução orçamental da despesa
  - Demonstração da execução das grandes opções do plano
  - Demonstração da execução do plano plurianual de investimentos
  - Demonstração da execução das atividades mais relevantes
  - Anexo às demonstrações orçamentais
    - Alterações orçamentais da receita
    - Alterações orçamentais da despesa
    - Alterações ao plano plurianual de investimentos
    - Alterações às Atividades mais Relevantes
    - Alterações às Grandes Opções do Plano
    - Operações de Tesouraria
    - Contratação administrativa - Situação dos contratos
    - Contratação administrativa - Adjudicações por tipo de procedimento
    - Transferências e subsídios - Receita (Corrente e Capital)
    - Transferências e subsídios - Despesa (Corrente e Capital)
  - Outras divulgações
  - Dívidas a terceiros por antiguidade de saldos
  - Encargos contratuais

Anexo às demonstrações orçamentais 3 - Alterações ao Plano das Atividades mais Relevantes

MUNICÍPIO DE CONSTÂNCIA

Ano: 2023

(designação da autarquia local)

Euros

Objetivo	Número do projeto	Designação do projeto	Datas		Financiamento Definido							Modificação (+/-)
			Inicio	Fim	Ano 2023		Períodos seguintes					
					Dotação atual	Dotação corrigida	Ano 2024	Ano 2025	Ano 2026	Ano 2027	Outros	
[1]	[2]	[3]	[4]	[5]	[6]	[7]	[8]	[9]	[10]	[11]	[12]	[13]=[7]-[6]
1	2019/1	CIMT - Promoção do Empreendedorismo no Médio Tejo	01/2019	12/2027	0,00	0,00	0,00	0,00	0,00	0,00	0,00	0,00
1	2022/12	PRR - Startups e Incubadoras	01/2022	12/2027	0,00	0,00	0,00	0,00	0,00	0,00	0,00	0,00
2	2019/2	Promoção da Saúde Pública	01/2019	12/2027	800,00	10 505,44	750,00	750,00	750,00	750,00	0,00	9 705,44
2	2019/3	CIMT - Unidades Móveis de Saúde	01/2019	12/2027	0,00	0,00	0,00	0,00	0,00	0,00	0,00	0,00
2	2019/5	Agrup. Escolas Constância - Transf. Ensino Pré-Escolar, Básico e Secundário	01/2019	12/2027	93 493,00	108 112,00	61 023,00	61 023,00	61 023,00	61 023,00	0,00	14 619,00
2	2019/6	Ensino	01/2019	12/2027	85 425,00	85 605,60	90 130,00	90 130,00	90 130,00	90 130,00	0,00	180,60
2	2019/7	Rede de Escolas de Excelência - ESCXEL	01/2019	12/2027	14 514,00	10 949,00	0,00	0,00	0,00	0,00	0,00	-3 565,00
2	2019/8	Projeto EPIS - Potenciação para o Sucesso Escolar 1º e 2º ciclo	01/2019	12/2027	0,00	0,00	0,00	0,00	0,00	0,00	0,00	0,00
2	2019/9	CIMT - ITI - Plano de Combate ao Insucesso Escolar - Educação de Excelência do Médio Tejo	01/2019	12/2027	1,00	5 139,00	3 857,00	3 857,00	3 857,00	3 857,00	0,00	5 138,00
2	2019/11	Transportes Escolares	01/2019	12/2027	8 500,00	38 789,96	0,00	0,00	0,00	0,00	0,00	30 289,96
2	2019/12	Ação Social Escolar - Bolsas de Ensino	01/2019	12/2027	33 250,00	36 400,00	33 250,00	33 250,00	33 250,00	33 250,00	0,00	3 150,00
2	2019/13	QCC Protocolo Apoio à Família PréEscolar/1ºC	01/2019	12/2027	85 000,00	85 000,00	85 000,00	85 000,00	85 000,00	85 000,00	0,00	0,00
2	2019/14	QCC Protocolo Projeto Pedagógico Período Não Letivo	01/2019	12/2027	9 500,00	9 501,00	9 500,00	9 500,00	9 500,00	9 500,00	0,00	1,00
2	2019/15	Refeições Escolares	01/2019	12/2027	259 164,00	252 818,00	259 164,00	259 164,00	259 164,00	259 164,00	0,00	-6 346,00
2	2019/16	ABC da Música - Associação Filarmónica Montalvense	01/2019	12/2027	1 650,00	1 660,00	1 650,00	1 650,00	1 650,00	1 650,00	0,00	10,00
2	2020/2	CIMT - ITI - PEDIME Médio Tejo Fase2	01/2020	12/2027	2 207,00	2 164,00	0,00	0,00	0,00	0,00	0,00	-43,00
2	2019/17	Ação Social Escolar	01/2019	12/2027	4 290,00	4 190,00	4 290,00	4 290,00	4 290,00	4 290,00	0,00	-100,00
2	2019/19	Programa Abem Medicamentos	01/2019	12/2027	5 400,00	2 000,00	5 400,00	5 400,00	5 400,00	5 400,00	0,00	-3 400,00
2	2019/20	Passeio Sénior	01/2019	12/2027	850,00	3 504,00	850,00	850,00	850,00	850,00	0,00	2 654,00
2	2019/21	Programas Ocupacionais IEFP	01/2019	12/2027	16 914,00	22 222,00	27 579,00	27 579,00	27 579,00	27 579,00	0,00	5 308,00
2	2019/22	Visita de estudo	01/2019	12/2027	5 398,00	11 764,00	5 408,00	5 408,00	5 408,00	5 408,00	0,00	6 366,00
2	2019/23	CPCJ - Comissão de Proteção de Crianças e Jovens	01/2019	12/2027	337,00	839,01	837,00	837,00	837,00	837,00	0,00	502,01
2	2020/4	CIMT - Médio Tejo Inclusivo	01/2020	12/2026	1,00	1,00	1 968,00	1 968,00	1 968,00	1 968,00	0,00	0,00
2	2020/5	CIMT - Violência Doméstica e Igualdade de Género	01/2020	12/2027	1,00	4 443,02	1 631,00	1 631,00	1 631,00	1 631,00	0,00	4 442,02
2	2020/22	Apoio à População Sénior	01/2022	12/2027	1,00	1,00	1,00	1,00	1,00	1,00	0,00	0,00
2	2021/1	GIP - Gabinete de Inserção Profissional	01/2021	12/2026	9 039,00	9 039,00	9 235,00	346,00	150,00	150,00	0,00	0,00

Anexo às demonstrações orçamentais 3 - Alterações ao Plano das Atividades mais Relevantes

MUNICÍPIO DE CONSTÂNCIA

Ano: 2023

(designação da autarquia local)

Euros

Objetivo	Número do projeto	Designação do projeto	Datas		Financiamento Definido							Modificação (+/-)
			Inicio	Fim	Ano 2023		Períodos seguintes					
					Dotação atual	Dotação corrigida	Ano 2024	Ano 2025	Ano 2026	Ano 2027	Outros	
[1]	[2]	[3]	[4]	[5]	[6]	[7]	[8]	[9]	[10]	[11]	[12]	[13]=[7]-[6]
2	2021/2	GAE - Gabinete de Apoio ao Emigrante	01/2021	12/2026	100,00	0,00	100,00	100,00	100,00	100,00	0,00	-100,00
2	2022/4	Acompanhamento Social	01/2022	12/2027	10 980,00	9 180,00	10 980,00	10 980,00	10 980,00	10 980,00	0,00	-1 800,00
2	2023/2	Programa Camp In	01/2023	12/2023	10 000,00	1,00	0,00	0,00	0,00	0,00	0,00	-9 999,00
2	2019/24	Piscina Municipal	01/2019	12/2026	152 398,00	155 051,00	147 568,00	147 568,00	147 568,00	147 568,00	0,00	2 653,00
2	2019/25	Pavilhão Desportivo Municipal	01/2019	12/2026	19 275,00	8 839,62	22 375,00	22 375,00	22 375,00	22 375,00	0,00	-10 435,38
2	2019/26	Ginásio Municipal	01/2019	12/2026	23 930,00	26 768,00	20 230,00	20 230,00	20 230,00	20 230,00	0,00	2 838,00
2	2019/27	Campo de Futebol Municipal	01/2019	12/2027	3 170,00	14 624,00	3 170,00	3 170,00	3 170,00	3 170,00	0,00	11 454,00
2	2019/28	Espaços Polidesportivos Municipais	01/2019	12/2026	6 510,00	2 825,00	4 200,00	4 200,00	4 200,00	4 200,00	0,00	-3 685,00
2	2019/29	Ginásios de Ar Livre Concelhios	01/2019	12/2026	1 675,00	3 075,00	200,00	200,00	200,00	200,00	0,00	1 400,00
2	2019/30	Grande Prémio da Páscoa de Atletismo	01/2019	12/2026	13 750,00	11 733,00	13 750,00	13 750,00	13 750,00	13 750,00	0,00	-2 017,00
2	2019/31	Orientação Noturna	01/2019	12/2026	1 150,00	399,00	1 150,00	1 150,00	1 150,00	1 150,00	0,00	-751,00
2	2019/32	A Pé para a Escola	01/2019	12/2026	400,00	400,00	400,00	400,00	400,00	400,00	0,00	0,00
2	2019/36	Corrida Solidária Constância - BRIGMEC	01/2019	12/2026	3 700,00	6 452,52	3 700,00	3 700,00	3 700,00	3 700,00	0,00	2 752,52
2	2019/37	Olímpico Jovem	01/2019	12/2026	520,00	248,00	500,00	500,00	500,00	500,00	0,00	-272,00
2	2020/8	Outras Atividades Desportivas Municipais	01/2020	12/2026	2 650,00	1 826,34	2 650,00	2 650,00	2 650,00	2 650,00	0,00	-823,66
2	2022/2	Down Hill Urbano de Constância	01/2022	12/2027	5 500,00	12 652,00	5 200,00	5 200,00	5 200,00	5 200,00	0,00	7 152,00
2	2023/7	Trail Running de Constância	01/2023	12/2027	11 000,00	24 620,00	11 000,00	11 000,00	11 000,00	11 000,00	0,00	13 620,00
3	2019/39	Edifícios Municipais	01/2020	12/2026	10 000,00	9 195,65	10 000,00	10 000,00	10 000,00	10 000,00	0,00	-804,35
3	2020/11	PAMUS - Plano de Ação de Mobilidade Urbana Sustentável	01/2020	12/2026	0,00	0,00	0,00	0,00	0,00	0,00	0,00	0,00
3	2019/45	PARU - Requalificação do Espaço Público/Equipamentos Utilização Coletiva na Margem do Zêzere	01/2019	12/2026	0,00	0,00	0,00	0,00	0,00	0,00	0,00	0,00
3	2019/50	Espaços Verdes, Largos e Jardins	01/2019	12/2027	14 655,00	23 680,00	14 655,00	14 655,00	14 655,00	14 655,00	0,00	9 025,00
3	2019/51	Cemitérios do Concelho	01/2019	12/2026	500,00	500,00	500,00	500,00	500,00	500,00	0,00	0,00
3	2019/53	Parques Infantis	01/2019	12/2026	4 460,00	2 860,00	30 460,00	30 460,00	30 460,00	30 460,00	0,00	-1 600,00
3	2019/54	Parques de Lazer	01/2019	12/2026	0,00	0,00	0,00	0,00	0,00	0,00	0,00	0,00
3	2023/8	COMPETE 2020 - (Re)Arbonização Espaços Verdes Criação Ilhas	01/2023	12/2027	34 790,00	9 327,00	0,00	0,00	0,00	0,00	0,00	-25 463,00
3	2019/56	Arruamentos	01/2019	12/2028	1 000,00	2 693,00	1 000,00	1 000,00	1 000,00	1 000,00	0,00	1 693,00
3	2019/57	Rede Viária	01/2019	12/2026	500,00	0,00	500,00	500,00	500,00	500,00	0,00	-500,00

Anexo às demonstrações orçamentais 3 - Alterações ao Plano das Atividades mais Relevantes

MUNICÍPIO DE CONSTÂNCIA

Ano: 2023

(designação da autarquia local)

Euros

Objetivo	Número do projeto	Designação do projeto	Datas		Financiamento Definido							Modificação (+/-)
			Inicio	Fim	Ano 2023		Períodos seguintes					
					Dotação atual	Dotação corrigida	Ano 2024	Ano 2025	Ano 2026	Ano 2027	Outros	
[1]	[2]	[3]	[4]	[5]	[6]	[7]	[8]	[9]	[10]	[11]	[12]	[13]=[7]-[6]
3	2019/60	Ponte Metálica da Praia do Ribatejo sobre o Rio Tejo	01/2019	12/2026	4 100,00	3 851,00	4 100,00	4 100,00	4 100,00	4 100,00	0,00	-249,00
3	2019/61	CIMT - Melhoria da Mobilidade no Médio Tejo	01/2019	12/2030	128 712,00	57 979,00	111 950,00	114 240,00	116 473,00	434 397,00	0,00	-70 733,00
3	2019/62	Manutenção de Barcos	01/2019	12/2026	300,00	3 221,00	300,00	300,00	300,00	300,00	0,00	2 921,00
3	2021/5	Requalificação-Rua Principal, Rua da Fonte e Rua das Hortas- Stª Margarida	01/2021	12/2026	0,00	0,00	0,00	0,00	0,00	0,00	0,00	0,00
3	2019/69	CIMT - ITI - Desenvolvimento de Sistemas de Gestão Territorial	01/2019	12/2026	1,00	519,55	1 875,00	1 875,00	1 875,00	1 875,00	0,00	518,55
3	2021/6	Desenvolvimento de Sistemas de Gestão Territorial - SIG e Topografia	01/2021	12/2026	0,00	0,00	0,00	0,00	0,00	0,00	0,00	0,00
3	2022/10	PRR - Revitalização Zonas Rurais	01/2022	12/2027	1,00	1,00	1,00	1,00	1,00	1,00	0,00	0,00
3	2022/13	Urbanização da Aldeia	01/2022	12/2027	0,00	0,00	0,00	0,00	0,00	0,00	0,00	0,00
4	2019/64	Dia Mundial do Turismo	01/2019	12/2026	0,00	0,00	0,00	0,00	0,00	0,00	0,00	0,00
4	2019/72	Centro Ciência Viva de Constância - Apoio ao Funcionamento	01/2019	12/2026	55 000,00	55 000,00	55 000,00	55 000,00	55 000,00	55 000,00	0,00	0,00
4	2019/73	Associação Casa Memória Camões Constância - Apoio ao Funcionamento	01/2019	12/2026	21 250,00	21 250,00	21 250,00	21 250,00	21 250,00	21 250,00	0,00	0,00
4	2019/74	Turismo	01/2019	12/2026	1 300,00	586,00	1 300,00	1 300,00	1 300,00	1 300,00	0,00	-714,00
4	2019/131	Concurso de Fotografia	01/2019	12/2026	750,00	0,00	750,00	750,00	750,00	750,00	0,00	-750,00
4	2023/3	Dia dos Namorados	01/2023	12/2028	0,00	0,00	0,00	0,00	0,00	0,00	0,00	0,00
4	2023/4	Marchas Populares	01/2023	12/2027	0,00	0,00	0,00	0,00	0,00	0,00	0,00	0,00
4	2023/5	Sunset Theme Party	01/2023	12/2027	0,00	0,00	0,00	0,00	0,00	0,00	0,00	0,00
4	2023/6	Peddy Paper das Bruxas	01/2023	12/2027	0,00	0,00	0,00	0,00	0,00	0,00	0,00	0,00
4	2019/77	PASM - Parque Ambiental de Santa Margarida - Conhecer Aromas e Sabores da Natureza	01/2019	12/2026	300,00	0,00	300,00	300,00	300,00	300,00	0,00	-300,00
4	2019/78	PASM - Parque Ambiental de Santa Margarida - Curso de Fotografia	01/2019	12/2026	0,00	0,00	0,00	0,00	0,00	0,00	0,00	0,00
4	2019/79	Biblioteca Municipal Alexandre O'Neill	01/2019	12/2026	17 210,00	18 767,25	4 900,00	4 900,00	4 900,00	4 900,00	0,00	1 557,25
4	2019/80	Outras Atividades Culturais, Recreativas e Formativas	01/2019	12/2026	9 500,00	14 341,00	8 720,00	8 720,00	8 720,00	8 720,00	0,00	4 841,00
4	2019/81	Festas do Concelho - Nª Srª Boa Viagem	01/2019	12/2026	224 500,00	251 999,00	224 500,00	224 500,00	224 500,00	224 500,00	0,00	27 499,00
4	2019/82	Pomonas Camonianas	01/2019	12/2026	12 900,00	12 254,00	12 900,00	12 900,00	12 900,00	12 900,00	0,00	-646,00
4	2019/83	Feira do livro	01/2019	12/2026	3 200,00	7 237,00	3 200,00	3 200,00	3 200,00	3 200,00	0,00	4 037,00
4	2019/84	Esplanadas de Leitura	01/2019	12/2026	1 600,00	0,00	1 600,00	1 600,00	1 600,00	1 600,00	0,00	-1 600,00

Anexo às demonstrações orçamentais 3 - Alterações ao Plano das Atividades mais Relevantes

MUNICÍPIO DE CONSTÂNCIA

Ano: 2023

(designação da autarquia local)

Euros

Objetivo	Número do projeto	Designação do projeto	Datas		Financiamento Definido							Modificação (+/-)
			Inicio	Fim	Ano 2023		Períodos seguintes					
					Dotação atual	Dotação corrigida	Ano 2024	Ano 2025	Ano 2026	Ano 2027	Outros	
[1]	[2]	[3]	[4]	[5]	[6]	[7]	[8]	[9]	[10]	[11]	[12]	[13]=[7]-[6]
4	2019/85	Concurso Literário Alexandre O' Neill	01/2019	12/2026	1 420,00	1 420,00	1 420,00	1 420,00	1 420,00	1 420,00	0,00	0,00
4	2019/86	Semana da Leitura	01/2019	12/2026	2 600,00	1 100,00	2 600,00	2 600,00	2 600,00	2 600,00	0,00	-1 500,00
4	2019/87	Concurso Nacional de Leitura - Final Concelhia	01/2019	12/2026	500,00	78,00	500,00	500,00	500,00	500,00	0,00	-422,00
4	2019/88	Encontro da Rede Concelhia de Bibliotecas de Constância	01/2019	12/2026	0,00	0,00	0,00	0,00	0,00	0,00	0,00	0,00
4	2019/89	Museu dos Rios e Artes Marítimas	01/2019	12/2026	8 525,00	9 734,00	7 646,00	7 646,00	7 646,00	7 646,00	0,00	1 209,00
4	2019/90	Jornadas Europeias do Património	01/2019	12/2026	40,00	40,00	40,00	40,00	40,00	40,00	0,00	0,00
4	2019/93	CIMT - Programação Cultural em Rede "Caminhos"	01/2019	12/2026	0,00	80,00	0,00	0,00	0,00	0,00	0,00	80,00
4	2019/95	Celebração do 25 de Abril	01/2019	12/2026	1 100,00	3 961,00	1 100,00	1 100,00	1 100,00	1 100,00	0,00	2 861,00
4	2019/97	Outras Atividades Desportivas Recreativas e Formativas	01/2019	12/2026	0,00	0,00	0,00	0,00	0,00	0,00	0,00	0,00
4	2019/114	Natal	01/2019	12/2027	10 400,00	23 414,00	7 350,00	7 350,00	7 350,00	7 350,00	0,00	13 014,00
4	2020/13	Cantos e Contos no Museu	01/2020	12/2026	600,00	560,00	600,00	600,00	600,00	600,00	0,00	-40,00
4	2020/14	Dia Internacional dos Museus	01/2020	12/2026	0,00	0,00	0,00	0,00	0,00	0,00	0,00	0,00
4	2020/16	PDR2020 - Renovação de Aldeias - Práticas e saberes tradicionais sobre as plantas	01/2020	12/2026	6 842,98	4 920,98	0,00	0,00	0,00	0,00	0,00	-1 922,00
4	2020/17	Exposição 25 de Abril	01/2020	12/2026	0,00	0,00	0,00	0,00	0,00	0,00	0,00	0,00
4	2021/9	Encontro Usos e Práticas Tradicionais das Plantas	01/2021	12/2026	700,00	0,00	700,00	700,00	700,00	700,00	0,00	-700,00
4	2021/10	CIMT - Caminhos Literários - Botto, Camões, Gil Vicente e outros que por cá passaram	01/2021	12/2026	11 255,00	1,00	0,00	0,00	0,00	0,00	0,00	-11 254,00
4	2021/13	Cineteatro Municipal	01/2021	12/2027	19 600,00	577,00	19 600,00	19 600,00	19 600,00	19 600,00	0,00	-19 023,00
4	2021/17	Arquivo Municipal - Funcionamento do Arquivo Municipal	01/2021	12/2026	600,00	87,00	600,00	600,00	600,00	600,00	0,00	-513,00
4	2021/18	Arquivo Municipal - Serviço Educativo	01/2021	12/2026	1 300,00	0,00	600,00	600,00	600,00	600,00	0,00	-1 300,00
4	2021/19	Arquivo Municipal - Jornadas da História Local	01/2021	12/2026	800,00	0,00	400,00	400,00	400,00	400,00	0,00	-800,00
4	2022/3	A Praça ConVida	01/2022	12/2027	21 000,00	14 715,00	31 000,00	31 000,00	31 000,00	31 000,00	0,00	-6 285,00
4	2022/5	Portal Europeu dos Arquivos	01/2022	12/2027	0,00	0,00	0,00	0,00	0,00	0,00	0,00	0,00
4	2019/98	PASM - Parque Ambiental de Santa Margarida	01/2019	12/2026	14 172,00	18 626,00	18 172,00	18 172,00	18 172,00	18 172,00	0,00	4 454,00
4	2019/102	Provere - Grande Rota do Zêzere GRZ33	01/2019	12/2027	1 500,00	0,00	1 500,00	1 500,00	1 500,00	1 500,00	0,00	-1 500,00
4	2019/103	Programa Ação para os Produtos Turísticos Integrados - Médio Tejo	01/2019	12/2026	1,00	1,00	1,00	1,00	1,00	1,00	0,00	0,00

Anexo às demonstrações orçamentais 3 - Alterações ao Plano das Atividades mais Relevantes

MUNICÍPIO DE CONSTÂNCIA

Ano: 2023

(designação da autarquia local)

Euros

Objetivo	Número do projeto	Designação do projeto	Datas		Financiamento Definido							Modificação (+/-)
			Inicio	Fim	Ano 2023		Períodos seguintes					
					Dotação atual	Dotação corrigida	Ano 2024	Ano 2025	Ano 2026	Ano 2027	Outros	
[1]	[2]	[3]	[4]	[5]	[6]	[7]	[8]	[9]	[10]	[11]	[12]	[13]=[7]-[6]
4	2019/104	CIMT - Rotas e Percursos no Médio Tejo - Implementação	01/2023	12/2026	0,00	3 342,00	0,00	0,00	0,00	0,00	0,00	3 342,00
4	2019/105	CIMT - Afirmação Territorial do Médio Tejo	01/2019	12/2026	1,00	3 530,00	6 762,00	6 762,00	6 762,00	6 762,00	0,00	3 529,00
4	2019/150	Praia Fluvial Zêzere	01/2022	12/2027	38 415,00	50 395,00	68 415,00	68 415,00	68 415,00	68 415,00	0,00	11 980,00
4	2019/155	Parque Ambiental de Santa Margarida - Feira da Primavera	01/2019	12/2026	300,00	0,00	300,00	300,00	300,00	300,00	0,00	-300,00
4	2020/18	O Extraordinário Caminho das Árvores Biblioteca	01/2020	12/2026	600,00	150,00	600,00	600,00	600,00	600,00	0,00	-450,00
4	2020/19	Estação de Anilhagem de Aves Silvestres	01/2020	12/2026	1 300,00	0,00	1 300,00	1 300,00	1 300,00	1 300,00	0,00	-1 300,00
4	2022/9	Territórios Sustentáveis - Gestão Eficiente de Recursos Naturais	01/2022	12/2027	1,00	1,00	1,00	1,00	1,00	1,00	0,00	0,00
4	2019/107	Dia Nacional das Coletividades	01/2019	12/2026	0,00	0,00	0,00	0,00	0,00	0,00	0,00	0,00
4	2019/108	Programa Municipal de Apoio ao Associativismo	01/2019	12/2026	60 000,00	46 571,00	35 000,00	35 000,00	35 000,00	35 000,00	0,00	-13 429,00
5	2019/109	Espaço do Cidadão	01/2019	12/2026	1 200,00	1 849,23	1 200,00	1 200,00	1 200,00	1 200,00	0,00	649,23
5	2022/11	Loja do Cidadão	01/2022	12/2027	1,00	1,00	1,00	1,00	1,00	1,00	0,00	0,00
6	2019/110	Ambiente	01/2019	12/2026	14 400,00	5 843,00	0,00	0,00	0,00	0,00	0,00	-8 557,00
6	2019/111	Eficiência Energética no Concelho	01/2023	12/2027	1,00	1,00	930,00	930,00	930,00	930,00	0,00	0,00
6	2019/113	Médio Tejo 21-Ag.Reg.Amb. Médio Tejo Pinhal Int.	01/2019	12/2026	5 000,00	8 506,00	5 000,00	5 000,00	5 000,00	5 000,00	0,00	3 506,00
6	2023/9	Ilha Ecológica de Constância (Fundo Ambiental)	01/2023	12/2023	1,00	1,00	0,00	0,00	0,00	0,00	0,00	0,00
6	2019/115	Execução Faixas Gestão de Combustível	01/2019	12/2026	10 000,00	24 520,00	20 000,00	20 000,00	20 000,00	20 000,00	0,00	14 520,00
6	2019/116	Zona de Intervenção Florestal - ZIF	01/2019	12/2026	0,00	0,00	0,00	0,00	0,00	0,00	0,00	0,00
6	2019/117	Defesa da Floresta	01/2019	12/2026	7 100,00	10 393,00	3 700,00	3 700,00	3 700,00	3 700,00	0,00	3 293,00
6	2019/118	Ativação do Plano Municipal de Emergência	01/2019	12/2026	1 100,00	1 000,00	1 100,00	1 100,00	1 100,00	1 100,00	0,00	-100,00
6	2019/119	AHBVC - Apoio à Associação Humanitária dos Bombeiros Voluntários de Constância	01/2019	12/2026	127 400,00	132 925,00	121 300,00	121 300,00	121 300,00	121 300,00	0,00	5 525,00
6	2019/120	Proteção Civil	01/2019	12/2026	5 845,00	8 556,00	6 000,00	6 000,00	6 000,00	6 000,00	0,00	2 711,00
6	2022/8	CIMT - Gestão Integrada de Proteção Civil e Florestas	01/2022	12/2026	1,00	1 247,00	7 903,00	7 903,00	7 903,00	7 903,00	0,00	1 246,00
6	2019/121	Recolha e Transporte Resíduos Sólidos Urbanos	01/2019	12/2026	145 000,00	161 434,26	122 000,00	122 000,00	122 000,00	122 000,00	0,00	16 434,26
6	2019/122	RSTJ/Resitejo - Aterro Sanitário Intermunicipal	01/2019	12/2026	100 979,00	100 052,00	99 479,00	99 479,00	99 479,00	99 479,00	0,00	-927,00
6	2019/123	Promover a Limpeza e Higiene Urbana	01/2019	12/2026	52 550,00	25 271,00	48 550,00	48 550,00	48 550,00	48 550,00	0,00	-27 279,00
6	2019/124	Promover a Gestão de Resíduos	01/2019	12/2026	10 458,00	12 703,15	9 518,00	9 518,00	9 518,00	9 518,00	0,00	2 245,15
6	2019/125	Rede de Abastecimento de Água	01/2019	12/2026	254 745,00	248 805,00	254 624,00	254 624,00	254 624,00	254 624,00	0,00	-5 940,00

Anexo às demonstrações orçamentais 3 - Alterações ao Plano das Atividades mais Relevantes

MUNICÍPIO DE CONSTÂNCIA

Ano: 2023

(designação da autarquia local)

Euros

Objetivo	Número do projeto	Designação do projeto	Datas		Financiamento Definido							Modificação (+/-)
			Inicio	Fim	Ano 2023		Períodos seguintes					
					Dotação atual	Dotação corrigida	Ano 2024	Ano 2025	Ano 2026	Ano 2027	Outros	
[1]	[2]	[3]	[4]	[5]	[6]	[7]	[8]	[9]	[10]	[11]	[12]	[13]=[7]-[6]
6	2019/128	Rede de Águas Resíduais do Concelho	01/2019	12/2026	46 740,00	22 978,00	36 740,00	36 740,00	36 740,00	36 740,00	0,00	-23 762,00
7	2019/132	Modernização Administrativa	01/2021	12/2027	122 321,00	110 673,00	164 741,00	125 706,00	118 393,00	164 158,00	0,00	-11 648,00
7	2019/133	CIMT - Modernização Administrativa no Médio Tejo	01/2019	12/2026	1,00	716,00	716,00	716,00	716,00	716,00	0,00	715,00
7	2019/134	Instalação da Solução da rede WIFI4EU	01/2019	12/2026	794,00	794,00	794,00	794,00	794,00	794,00	0,00	0,00
7	2019/135	Administração Geral - Aperfeiçoar Competências	01/2019	12/2026	1 550,00	5 551,00	1 202,00	1 202,00	1 202,00	1 202,00	0,00	4 001,00
7	2019/136	CIMT - GEFOR - Gestão da Formação do Médio Tejo	01/2019	12/2026	1,00	1,00	1,00	1,00	1,00	1,00	0,00	0,00
7	2019/137	Administração Geral - Melhorar as Condições de Trabalho	01/2019	12/2026	7 500,00	5 324,00	7 500,00	7 500,00	7 500,00	7 500,00	0,00	-2 176,00
7	2019/138	Assembleia Municipal	01/2019	12/2027	12 081,00	8 854,00	12 521,00	12 521,00	12 521,00	12 521,00	0,00	-3 227,00
7	2019/139	Administração Geral - Despesas com Pessoal	01/2019	12/2026	3 105 353,02	3 286 908,59	3 134 181,02	3 134 181,02	3 134 181,02	3 134 181,02	0,00	181 555,57
7	2019/140	Administração Geral - Assegurar o Funcionamento do Município	01/2019	12/2026	974 284,00	1 042 613,38	992 350,00	974 225,00	914 207,00	915 692,00	0,00	68 329,38
7	2020/20	Administração Geral - Viaturas Municipais	01/2020	12/2027	106 382,00	119 824,95	113 116,00	111 336,00	109 566,00	107 896,00	0,00	13 442,95
7	2019/142	Administração Geral - Transferências Correntes	01/2019	12/2026	7 838,00	47 275,32	7 838,00	7 838,00	7 838,00	7 838,00	0,00	39 437,32
7	2019/143	Delegação de Competências nas Juntas de Freguesia	01/2019	12/2026	37 344,00	37 344,00	37 344,00	37 344,00	37 344,00	37 344,00	0,00	0,00
7	2019/144	Quotizações	01/2019	12/2027	48 885,00	45 915,00	48 885,00	48 885,00	48 885,00	48 885,00	0,00	-2 970,00
7	2019/145	CIMT - Projetos Intermunicipais Concertados no Âmbito da CIMT	01/2019	12/2027	1,00	1,00	1,00	1,00	1,00	1,00	0,00	0,00
7	2019/146	Canil/Gatil Intermunicipal - Controlo e Defesa Animais	01/2019	12/2027	30 300,00	44 056,00	31 400,00	31 400,00	31 400,00	31 400,00	0,00	13 756,00
				Total:	6 889 701,00	7 183 843,82	6 855 299,02	6 789 760,02	6 722 696,02	7 086 200,02	0,00	294 142,82

PRESTAÇÃO DE CONTAS
2023

VOLUME I

6. Demonstrações Orçamentais

- Demonstrações Previsionais
- Demonstrações de relato (Individuais)
  - Demonstração de desempenho orçamental
  - Demonstração de execução orçamental da receita
  - Demonstração de execução orçamental da despesa
  - Demonstração da execução das grandes opções do plano
  - Demonstração da execução do plano plurianual de investimentos
  - Demonstração da execução das atividades mais relevantes
  - Anexo às demonstrações orçamentais
    - Alterações orçamentais da receita
    - Alterações orçamentais da despesa
    - Alterações ao plano plurianual de investimentos
    - Alterações às Atividades mais Relevantes
    - Alterações às Grandes Opções do Plano
    - Operações de Tesouraria
    - Contratação administrativa - Situação dos contratos
    - Contratação administrativa - Adjudicações por tipo de procedimento
    - Transferências e subsídios - Receita (Corrente e Capital)
    - Transferências e subsídios - Despesa (Corrente e Capital)
  - Outras divulgações
  - Dívidas a terceiros por antiguidade de saldos
  - Encargos contratuais

Anexo às demonstrações orçamentais 3 - Alterações às Grandes Opções do Plano

MUNICÍPIO DE CONSTÂNCIA

Ano: 2023

(designação da autarquia local)

Euros

Objetivo	Número do projeto	Designação do projeto	Datas		Financiamento Definido							Modificação (+/-)
			Inicio	Fim	Ano 2023		Períodos seguintes					
					Dotação atual	Dotação corrigida	Ano 2024	Ano 2025	Ano 2026	Ano 2027	Outros	
[1]	[2]	[3]	[4]	[5]	[6]	[7]	[8]	[9]	[10]	[11]	[12]	[13]=[7]-[6]
1	2019/127	Melhorar as Condições de Acolhimento Empresarial no Concelho	01/2019	12/2027	1,00	1,00	0,00	0,00	0,00	0,00	0,00	0,00
1	2019/1	CIMT - Promoção do Empreendedorismo no Médio Tejo	01/2019	12/2027	0,00	0,00	0,00	0,00	0,00	0,00	0,00	0,00
1	2022/12	PRR - Startups e Incubadoras	01/2022	12/2027	30 000,00	1,00	0,00	0,00	0,00	0,00	0,00	-29 999,00
2	2019/2	Promoção da Saúde Pública	01/2019	12/2027	800,00	10 505,44	750,00	750,00	750,00	750,00	0,00	9 705,44
2	2019/3	CIMT - Unidades Móveis de Saúde	01/2019	12/2027	0,00	0,00	0,00	0,00	0,00	0,00	0,00	0,00
2	2019/4	Extensão de Saúde de Montalvo - Obras de beneficiação	01/2019	12/2027	0,00	0,00	0,00	0,00	0,00	0,00	0,00	0,00
2	2019/5	Agrup. Escolas Constância - Transf. Ensino Pré-Escolar, Básico e Secundário	01/2019	12/2027	93 493,00	109 612,00	61 023,00	61 023,00	61 023,00	61 023,00	0,00	16 119,00
2	2019/6	Ensino	01/2019	12/2027	113 050,00	111 262,60	113 755,00	113 755,00	113 755,00	113 755,00	0,00	-1 787,40
2	2019/7	Rede de Escolas de Excelência - ESCXEL	01/2019	12/2027	14 514,00	10 949,00	0,00	0,00	0,00	0,00	0,00	-3 565,00
2	2019/8	Projeto EPIS - Potenciação para o Sucesso Escolar 1º e 2º ciclo	01/2019	12/2027	0,00	0,00	0,00	0,00	0,00	0,00	0,00	0,00
2	2019/9	CIMT - ITI - Plano de Combate ao Insucesso Escolar - Educação de Excelência do Médio Tejo	01/2019	12/2027	1,00	5 139,00	3 857,00	3 857,00	3 857,00	3 857,00	0,00	5 138,00
2	2019/11	Transportes Escolares	01/2019	12/2027	8 500,00	38 789,96	0,00	0,00	0,00	0,00	0,00	30 289,96
2	2019/12	Ação Social Escolar - Bolsas de Ensino	01/2019	12/2027	33 250,00	36 400,00	33 250,00	33 250,00	33 250,00	33 250,00	0,00	3 150,00
2	2019/13	QCC Protocolo Apoio à Família PréEscolar/1ºC	01/2019	12/2027	85 000,00	85 000,00	85 000,00	85 000,00	85 000,00	85 000,00	0,00	0,00
2	2019/14	QCC Protocolo Projeto Pedagógico Período Não Letivo	01/2019	12/2027	9 500,00	9 501,00	9 500,00	9 500,00	9 500,00	9 500,00	0,00	1,00
2	2019/15	Refeições Escolares	01/2019	12/2027	259 164,00	252 818,00	259 164,00	259 164,00	259 164,00	259 164,00	0,00	-6 346,00
2	2019/16	ABC da Música - Associação Filarmónica Montalvense	01/2019	12/2027	1 650,00	1 660,00	1 650,00	1 650,00	1 650,00	1 650,00	0,00	10,00
2	2020/2	CIMT - ITI - PEDIME Médio Tejo Fase2	01/2020	12/2027	2 207,00	2 164,00	0,00	0,00	0,00	0,00	0,00	-43,00
2	2019/17	Ação Social Escolar	01/2019	12/2027	4 290,00	4 190,00	4 290,00	4 290,00	4 290,00	4 290,00	0,00	-100,00
2	2019/18	Recuperação Habitações Degradadas em Situações de Emergência Social	01/2019	12/2027	200,00	200,00	200,00	200,00	200,00	200,00	0,00	0,00
2	2019/19	Programa Abem Medicamentos	01/2019	12/2027	5 400,00	2 000,00	5 400,00	5 400,00	5 400,00	5 400,00	0,00	-3 400,00
2	2019/20	Passeio Sénior	01/2019	12/2027	850,00	3 504,00	850,00	850,00	850,00	850,00	0,00	2 654,00
2	2019/21	Programas Ocupacionais IEFP	01/2019	12/2027	16 914,00	22 222,00	27 579,00	27 579,00	27 579,00	27 579,00	0,00	5 308,00
2	2019/22	Visita de estudo	01/2019	12/2027	5 398,00	11 764,00	5 408,00	5 408,00	5 408,00	5 408,00	0,00	6 366,00
2	2019/23	CPCJ - Comissão de Proteção de Crianças e Jovens	01/2019	12/2027	337,00	839,01	837,00	837,00	837,00	837,00	0,00	502,01

Anexo às demonstrações orçamentais 3 - Alterações às Grandes Opções do Plano

MUNICÍPIO DE CONSTÂNCIA

Ano: 2023

(designação da autarquia local)

Euros

Objetivo	Número do projeto	Designação do projeto	Datas		Financiamento Definido							Modificação (+/-)
			Inicio	Fim	Ano 2023		Períodos seguintes					
					Dotação atual	Dotação corrigida	Ano 2024	Ano 2025	Ano 2026	Ano 2027	Outros	
[1]	[2]	[3]	[4]	[5]	[6]	[7]	[8]	[9]	[10]	[11]	[12]	[13]=[7]-[6]
2	2020/4	CIMT - Médio Tejo Inclusivo	01/2020	12/2026	1,00	1,00	1 968,00	1 968,00	1 968,00	1 968,00	0,00	0,00
2	2020/5	CIMT - Violência Doméstica e Igualdade de Género	01/2020	12/2027	1,00	4 443,02	1 631,00	1 631,00	1 631,00	1 631,00	0,00	4 442,02
2	2020/22	Apoio à População Sénior	01/2020	12/2027	35 529,00	1,00	1,00	1,00	1,00	1,00	0,00	-35 528,00
2	2021/1	GIP - Gabinete de Inserção Profissional	01/2021	12/2026	9 039,00	9 039,00	9 235,00	346,00	150,00	150,00	0,00	0,00
2	2021/2	GAE - Gabinete de Apoio ao Emigrante	01/2021	12/2026	100,00	0,00	100,00	100,00	100,00	100,00	0,00	-100,00
2	2022/4	Acompanhamento Social	01/2022	12/2027	10 980,00	9 180,00	10 980,00	10 980,00	10 980,00	10 980,00	0,00	-1 800,00
2	2023/1	Estratégia Local de Habitação	01/2023	12/2027	0,00	37 528,00	243 500,00	451 000,00	374 000,00	0,00	0,00	37 528,00
2	2023/2	Programa Camp In	01/2023	12/2023	10 000,00	1,00	0,00	0,00	0,00	0,00	0,00	-9 999,00
2	2019/24	Piscina Municipal	01/2019	12/2026	162 898,00	176 277,50	154 068,00	154 068,00	154 068,00	154 068,00	0,00	13 379,50
2	2019/25	Pavilhão Desportivo Municipal	01/2019	12/2026	40 449,00	13 185,62	28 375,00	28 375,00	28 375,00	28 375,00	0,00	-27 263,38
2	2019/26	Ginásio Municipal	01/2019	12/2026	24 430,00	26 768,00	25 230,00	25 230,00	25 230,00	25 230,00	0,00	2 338,00
2	2019/27	Campo de Futebol Municipal	01/2019	12/2027	48 470,00	52 042,00	3 470,00	3 470,00	3 470,00	3 470,00	0,00	3 572,00
2	2019/28	Espaços Polidesportivos Municipais	01/2019	12/2026	11 930,00	6 137,00	9 300,00	9 300,00	9 300,00	9 300,00	0,00	-5 793,00
2	2019/29	Ginásios de Ar Livre Concelhios	01/2019	12/2026	6 675,00	4 906,00	1 200,00	1 200,00	1 200,00	1 200,00	0,00	-1 769,00
2	2019/30	Grande Prémio da Páscoa de Atletismo	01/2019	12/2026	13 750,00	11 733,00	13 750,00	13 750,00	13 750,00	13 750,00	0,00	-2 017,00
2	2019/31	Orientação Noturna	01/2019	12/2026	1 150,00	399,00	1 150,00	1 150,00	1 150,00	1 150,00	0,00	-751,00
2	2019/32	A Pé para a Escola	01/2019	12/2026	400,00	400,00	400,00	400,00	400,00	400,00	0,00	0,00
2	2019/36	Corrida Solidária Constância - BRIGMEC	01/2019	12/2026	3 700,00	6 452,52	3 700,00	3 700,00	3 700,00	3 700,00	0,00	2 752,52
2	2019/37	Olímpico Jovem	01/2019	12/2026	520,00	248,00	500,00	500,00	500,00	500,00	0,00	-272,00
2	2020/6	Pista de Atletismo Simplificada	01/2020	12/2026	1,00	1,00	0,00	0,00	0,00	0,00	0,00	0,00
2	2020/8	Outras Atividades Desportivas Municipais	01/2020	12/2026	2 650,00	1 826,34	2 650,00	2 650,00	2 650,00	2 650,00	0,00	-823,66
2	2022/2	Down Hill Urbano de Constância	01/2022	12/2027	5 500,00	12 652,00	5 200,00	5 200,00	5 200,00	5 200,00	0,00	7 152,00
2	2023/7	Trail Running de Constância	01/2023	12/2027	11 000,00	24 620,00	11 000,00	11 000,00	11 000,00	11 000,00	0,00	13 620,00
3	2019/39	Edifícios Municipais	01/2019	12/2026	52 000,00	94 551,65	50 000,00	50 000,00	50 000,00	50 000,00	0,00	42 551,65
3	2019/40	Regeneração/Reabilitação Urbana do Centro Histórico de Constância	01/2019	12/2026	0,00	0,00	0,00	0,00	0,00	0,00	0,00	0,00
3	2020/10	Requalificação do Edifício na Rua Luís de Camões 42/44 Constância	01/2020	12/2026	0,00	0,00	0,00	0,00	0,00	0,00	0,00	0,00
3	2020/11	PAMUS - Plano de Ação de Mobilidade Urbana Sustentável	01/2020	12/2026	1 722,00	1 722,00	0,00	0,00	0,00	0,00	0,00	0,00

Anexo às demonstrações orçamentais 3 - Alterações às Grandes Opções do Plano

MUNICÍPIO DE CONSTÂNCIA

Ano: 2023

(designação da autarquia local)

Euros

Objetivo	Número do projeto	Designação do projeto	Datas		Financiamento Definido							Modificação (+/-)
			Inicio	Fim	Ano 2023		Períodos seguintes					
					Dotação atual	Dotação corrigida	Ano 2024	Ano 2025	Ano 2026	Ano 2027	Outros	
[1]	[2]	[3]	[4]	[5]	[6]	[7]	[8]	[9]	[10]	[11]	[12]	[13]=[7]-[6]
3	2021/3	PAMUS de Constância: Requalificação Urbana na Av. Forças Armadas e Largo Heitor da Silveira	01/2021	12/2026	1,00	16 754,00	0,00	0,00	0,00	0,00	0,00	16 753,00
3	2021/4	PAMUS de Constância: Plano de Acessibilidade Local e Requalificação Urbana na Rua do Moinho de Vento	01/2021	12/2026	1 409,00	0,00	0,00	0,00	0,00	0,00	0,00	-1 409,00
3	2019/45	PARU - Requalificação do Espaço Público/Equipamentos Utilização Coletiva na Margem do Zêzere	01/2019	12/2026	0,00	0,00	0,00	0,00	0,00	0,00	0,00	0,00
3	2019/49	PARU - Plano de Ação de Regeneração Urbana	01/2019	12/2026	0,00	0,00	0,00	0,00	0,00	0,00	0,00	0,00
3	2019/50	Espaços Verdes, Largos e Jardins	01/2019	12/2027	32 827,00	41 924,06	36 655,00	36 655,00	36 655,00	36 655,00	0,00	9 097,06
3	2019/51	Cemitérios do Concelho	01/2019	12/2026	3 270,00	3 270,00	500,00	500,00	500,00	500,00	0,00	0,00
3	2019/52	Requalificação Estrutura Apoio ao Parque de Merendas	01/2019	12/2026	3 500,00	0,00	1 000,00	1 000,00	1 000,00	1 000,00	0,00	-3 500,00
3	2019/53	Parques Infantis	01/2019	12/2026	81 460,00	73 200,00	81 460,00	81 460,00	81 460,00	81 460,00	0,00	-8 260,00
3	2019/54	Parques de Lazer	01/2019	12/2026	0,00	0,00	0,00	0,00	0,00	0,00	0,00	0,00
3	2022/6	PARU - Requalificação Espaço Público Envolvente à Antiga Escola Primária de Constância	01/2022	12/2024	293 405,00	297 218,00	0,00	0,00	0,00	0,00	0,00	3 813,00
3	2023/8	COMPETE 2020 - (Re)Arbonização Espaços Verdes Criação Ilhas	01/2023	12/2027	74 043,00	41 089,00	0,00	0,00	0,00	0,00	0,00	-32 954,00
3	2019/56	Arruamentos	01/2019	12/2028	43 500,00	63 547,00	31 000,00	31 000,00	31 000,00	31 000,00	0,00	20 047,00
3	2019/57	Rede Viária	01/2019	12/2026	500,00	0,00	500,00	500,00	500,00	500,00	0,00	-500,00
3	2019/58	Sinalização de Vias Municipais	01/2019	12/2026	2 000,00	4 747,56	2 000,00	2 000,00	2 000,00	2 000,00	0,00	2 747,56
3	2019/60	Ponte Metálica da Praia do Ribatejo sobre o Rio Tejo	01/2019	12/2026	4 100,00	3 851,00	4 100,00	4 100,00	4 100,00	4 100,00	0,00	-249,00
3	2019/61	CIMT - Melhoria da Mobilidade no Médio Tejo	01/2019	12/2030	130 400,00	59 667,00	153 638,00	155 928,00	158 161,00	476 085,00	0,00	-70 733,00
3	2019/62	Manutenção de Barcos	01/2019	12/2026	2 400,00	3 322,00	1 400,00	1 400,00	1 400,00	1 400,00	0,00	922,00
3	2021/5	Requalificação-Rua Principal, Rua da Fonte e Rua das Hortas- Stª Margarida	01/2021	12/2026	1,00	1,00	1,00	1,00	1,00	1,00	0,00	0,00
3	2021/14	Arruamentos de Acesso ao Centro Escolar de Montalvo	01/2021	12/2026	1,00	609,00	0,00	0,00	0,00	0,00	0,00	608,00
3	2019/63	Aquisição de Terrenos	01/2019	12/2026	30 000,00	8 000,00	0,00	0,00	0,00	0,00	0,00	-22 000,00
3	2019/65	Plano Diretor Municipal - Adequação ao Novo Regime Jurídico dos Instrumentos de Gestão Territorial	01/2019	12/2026	0,00	0,00	0,00	0,00	0,00	0,00	0,00	0,00
3	2019/66	Plano Diretor Municipal - Monitorização	01/2019	12/2026	0,00	0,00	0,00	0,00	0,00	0,00	0,00	0,00
3	2019/67	Plano Municipal de Redução do Ruído	01/2019	12/2026	1,00	1,00	1,00	1,00	1,00	1,00	0,00	0,00

Anexo às demonstrações orçamentais 3 - Alterações às Grandes Opções do Plano

MUNICÍPIO DE CONSTÂNCIA

Ano: 2023

(designação da autarquia local)

Euros

Objetivo	Número do projeto	Designação do projeto	Datas		Financiamento Definido							Modificação (+/-)
			Inicio	Fim	Ano 2023		Períodos seguintes					
					Dotação atual	Dotação corrigida	Ano 2024	Ano 2025	Ano 2026	Ano 2027	Outros	
[1]	[2]	[3]	[4]	[5]	[6]	[7]	[8]	[9]	[10]	[11]	[12]	[13]=[7]-[6]
3	2019/68	Programa Estratégico de Reabilitação Urbana - Monitorização	01/2019	12/2026	0,00	0,00	0,00	0,00	0,00	0,00	0,00	0,00
3	2019/69	CIMT - ITI - Desenvolvimento de Sistemas de Gestão Territorial	01/2019	12/2026	2,00	520,55	1 963,00	1 963,00	1 963,00	1 963,00	0,00	518,55
3	2019/71	Rede de Iluminação Pública	01/2019	12/2026	2 500,00	2 779,00	2 500,00	2 500,00	2 500,00	2 500,00	0,00	279,00
3	2021/6	Desenvolvimento de Sistemas de Gestão Territorial - SIG e Topografia	01/2021	12/2026	20 664,00	12 986,00	10 332,00	10 332,00	10 332,00	10 332,00	0,00	-7 678,00
3	2022/10	PRR - Revitalização Zonas Rurais	01/2022	12/2027	1,00	1,00	1,00	1,00	1,00	1,00	0,00	0,00
3	2022/13	Urbanização da Aldeia	01/2022	12/2027	1,00	1,00	0,00	0,00	0,00	0,00	0,00	0,00
4	2019/64	Dia Mundial do Turismo	01/2019	12/2026	0,00	0,00	0,00	0,00	0,00	0,00	0,00	0,00
4	2019/72	Centro Ciência Viva de Constância - Apoio ao Funcionamento	01/2019	12/2026	55 000,00	55 000,00	55 000,00	55 000,00	55 000,00	55 000,00	0,00	0,00
4	2019/73	Associação Casa Memória Camões Constância - Apoio ao Funcionamento	01/2019	12/2026	21 250,00	21 250,00	21 250,00	21 250,00	21 250,00	21 250,00	0,00	0,00
4	2019/74	Turismo	01/2019	12/2027	1 300,00	586,00	1 300,00	1 300,00	1 300,00	1 300,00	0,00	-714,00
4	2019/131	Concurso de Fotografia	01/2019	12/2026	750,00	0,00	750,00	750,00	750,00	750,00	0,00	-750,00
4	2023/3	Dia dos Namorados	01/2023	12/2028	0,00	0,00	0,00	0,00	0,00	0,00	0,00	0,00
4	2023/4	Marchas Populares	01/2023	12/2027	0,00	0,00	0,00	0,00	0,00	0,00	0,00	0,00
4	2023/5	Sunset Theme Party	01/2023	12/2027	0,00	0,00	0,00	0,00	0,00	0,00	0,00	0,00
4	2023/6	Peddy Paper das Bruxas	01/2023	12/2027	0,00	0,00	0,00	0,00	0,00	0,00	0,00	0,00
4	2019/77	PASM - Parque Ambiental de Santa Margarida - Conhecer Aromas e Sabores da Natureza	01/2019	12/2026	580,00	0,00	580,00	580,00	580,00	580,00	0,00	-580,00
4	2019/78	PASM - Parque Ambiental de Santa Margarida - Curso de Fotografia	01/2019	12/2026	0,00	0,00	0,00	0,00	0,00	0,00	0,00	0,00
4	2019/79	Biblioteca Municipal Alexandre O'Neill	01/2019	12/2027	28 810,00	27 238,25	9 900,00	9 900,00	9 900,00	9 900,00	0,00	-1 571,75
4	2019/80	Outras Atividades Culturais, Recreativas e Formativas	01/2019	12/2026	54 710,00	88 273,00	8 720,00	8 720,00	8 720,00	8 720,00	0,00	33 563,00
4	2019/81	Festas do Concelho - Nª Srª Boa Viagem	01/2019	12/2027	224 500,00	253 494,00	224 500,00	224 500,00	224 500,00	224 500,00	0,00	28 994,00
4	2019/82	Pomonas Camonianas	01/2019	12/2026	12 900,00	12 254,00	12 900,00	12 900,00	12 900,00	12 900,00	0,00	-646,00
4	2019/83	Feira do livro	01/2019	12/2026	3 200,00	7 237,00	3 200,00	3 200,00	3 200,00	3 200,00	0,00	4 037,00
4	2019/84	Esplanadas de Leitura	01/2019	12/2026	2 200,00	0,00	2 200,00	2 200,00	2 200,00	2 200,00	0,00	-2 200,00
4	2019/85	Concurso Literário Alexandre O' Neill	01/2019	12/2026	1 420,00	1 420,00	1 420,00	1 420,00	1 420,00	1 420,00	0,00	0,00
4	2019/86	Semana da Leitura	01/2019	12/2026	2 600,00	1 100,00	2 600,00	2 600,00	2 600,00	2 600,00	0,00	-1 500,00
4	2019/87	Concurso Nacional de Leitura - Final Concelhia	01/2019	12/2026	500,00	78,00	500,00	500,00	500,00	500,00	0,00	-422,00

Anexo às demonstrações orçamentais 3 - Alterações às Grandes Opções do Plano

MUNICÍPIO DE CONSTÂNCIA

Ano: 2023

(designação da autarquia local)

Euros

Objetivo	Número do projeto	Designação do projeto	Datas		Financiamento Definido							Modificação (+/-)
			Inicio	Fim	Ano 2023		Períodos seguintes					
					Dotação atual	Dotação corrigida	Ano 2024	Ano 2025	Ano 2026	Ano 2027	Outros	
[1]	[2]	[3]	[4]	[5]	[6]	[7]	[8]	[9]	[10]	[11]	[12]	[13]=[7]-[6]
4	2019/88	Encontro da Rede Concelhia de Bibliotecas de Constância	01/2019	12/2026	0,00	0,00	0,00	0,00	0,00	0,00	0,00	0,00
4	2019/89	Museu dos Rios e Artes Marítimas	01/2019	12/2026	8 675,00	9 884,00	7 796,00	7 796,00	7 796,00	7 796,00	0,00	1 209,00
4	2019/90	Jornadas Europeias do Património	01/2019	12/2026	40,00	40,00	40,00	40,00	40,00	40,00	0,00	0,00
4	2019/93	CIMT - Programação Cultural em Rede "Caminhos"	01/2019	12/2026	0,00	80,00	0,00	0,00	0,00	0,00	0,00	80,00
4	2019/95	Celebração do 25 de Abril	01/2019	12/2026	1 100,00	3 961,00	1 100,00	1 100,00	1 100,00	1 100,00	0,00	2 861,00
4	2019/97	Outras Atividades Desportivas Recreativas e Formativas	01/2019	12/2026	0,00	0,00	0,00	0,00	0,00	0,00	0,00	0,00
4	2019/114	Natal	01/2019	12/2028	10 400,00	23 979,00	7 350,00	7 350,00	7 350,00	7 350,00	0,00	13 579,00
4	2020/13	Cantos e Contos no Museu	01/2020	12/2026	600,00	560,00	600,00	600,00	600,00	600,00	0,00	-40,00
4	2020/14	Dia Internacional dos Museus	01/2020	12/2026	0,00	0,00	0,00	0,00	0,00	0,00	0,00	0,00
4	2020/16	PDR2020 - Renovação de Aldeias - Práticas e saberes tradicionais sobre as plantas	01/2020	12/2027	16 542,98	14 578,98	0,00	0,00	0,00	0,00	0,00	-1 964,00
4	2020/17	Exposição 25 de Abril	01/2020	12/2026	0,00	0,00	0,00	0,00	0,00	0,00	0,00	0,00
4	2021/9	Encontro Usos e Práticas Tradicionais das Plantas	01/2021	12/2026	700,00	0,00	700,00	700,00	700,00	700,00	0,00	-700,00
4	2021/10	CIMT - Caminhos Literários - Botto, Camões, Gil Vicente e outros que por cá passaram	01/2021	12/2026	11 255,00	3 655,00	0,00	0,00	0,00	0,00	0,00	-7 600,00
4	2021/13	Cineteatro Municipal	01/2021	12/2027	190 600,00	1 109,00	20 600,00	20 600,00	20 600,00	20 600,00	0,00	-189 491,00
4	2021/16	Museu dos Rios e Artes Marítimas	01/2021	12/2026	28 782,00	0,00	0,00	0,00	0,00	0,00	0,00	-28 782,00
4	2021/17	Arquivo Municipal - Funcionamento do Arquivo Municipal	01/2021	12/2026	2 200,00	87,00	1 600,00	1 600,00	1 600,00	1 600,00	0,00	-2 113,00
4	2021/18	Arquivo Municipal - Serviço Educativo	01/2021	12/2026	1 300,00	0,00	600,00	600,00	600,00	600,00	0,00	-1 300,00
4	2021/19	Arquivo Municipal - Jornadas da História Local	01/2021	12/2026	800,00	0,00	400,00	400,00	400,00	400,00	0,00	-800,00
4	2022/3	A Praça ConVida	01/2022	12/2027	21 000,00	14 715,00	31 000,00	31 000,00	31 000,00	31 000,00	0,00	-6 285,00
4	2022/5	Portal Europeu dos Arquivos	01/2022	12/2027	0,00	0,00	0,00	0,00	0,00	0,00	0,00	0,00
4	2019/98	PASM - Parque Ambiental de Santa Margarida	01/2019	12/2026	26 672,02	29 314,02	38 172,00	38 172,00	38 172,00	38 172,00	0,00	2 642,00
4	2019/102	Provere - Grande Rota do Zêzere GRZ33	01/2019	12/2027	1 500,00	0,00	1 500,00	1 500,00	1 500,00	1 500,00	0,00	-1 500,00
4	2019/103	Programa Ação para os Produtos Turísticos Integrados - Médio Tejo	01/2019	12/2026	1,00	1,00	1,00	1,00	1,00	1,00	0,00	0,00
4	2019/104	CIMT - Rotas e Percursos no Médio Tejo - Implementação	01/2019	12/2026	1,00	3 343,00	0,00	0,00	0,00	0,00	0,00	3 342,00
4	2019/105	CIMT - Afirmação Territorial do Médio Tejo	01/2019	12/2027	1,00	3 530,00	6 762,00	6 762,00	6 762,00	6 762,00	0,00	3 529,00

Anexo às demonstrações orçamentais 3 - Alterações às Grandes Opções do Plano

MUNICÍPIO DE CONSTÂNCIA

Ano: 2023

(designação da autarquia local)

Euros

Objetivo	Número do projeto	Designação do projeto	Datas		Financiamento Definido							Modificação (+/-)
			Inicio	Fim	Ano 2023		Períodos seguintes					
					Dotação atual	Dotação corrigida	Ano 2024	Ano 2025	Ano 2026	Ano 2027	Outros	
[1]	[2]	[3]	[4]	[5]	[6]	[7]	[8]	[9]	[10]	[11]	[12]	[13]=[7]-[6]
4	2019/150	Praia Fluvial Zêzere	01/2019	12/2027	50 915,00	68 541,00	80 915,00	80 915,00	80 915,00	80 915,00	0,00	17 626,00
4	2019/155	Parque Ambiental de Santa Margarida - Feira da Primavera	01/2019	12/2026	300,00	0,00	300,00	300,00	300,00	300,00	0,00	-300,00
4	2020/18	O Extraordinário Caminho das Árvores Biblioteca	01/2020	12/2026	800,00	150,00	800,00	800,00	800,00	800,00	0,00	-650,00
4	2020/19	Estação de Anilhagem de Aves Silvestres	01/2020	12/2026	1 300,00	0,00	1 300,00	1 300,00	1 300,00	1 300,00	0,00	-1 300,00
4	2021/7	PASM - Parque Ambiental de Santa Margarida - Jardim Árabe	01/2021	12/2026	1,00	1,00	0,00	0,00	0,00	0,00	0,00	0,00
4	2022/9	Territórios Sustentáveis - Gestão Eficiente de Recursos Naturais	01/2022	12/2027	1,00	1,00	1,00	1,00	1,00	1,00	0,00	0,00
4	2019/107	Dia Nacional das Coletividades	01/2019	12/2026	0,00	0,00	0,00	0,00	0,00	0,00	0,00	0,00
4	2019/108	Programa Municipal de Apoio ao Associativismo	01/2019	12/2026	76 000,00	58 187,44	45 000,00	45 000,00	45 000,00	45 000,00	0,00	-17 812,56
5	2019/109	Espaço do Cidadão	01/2019	12/2026	1 200,00	1 849,23	1 200,00	1 200,00	1 200,00	1 200,00	0,00	649,23
5	2022/11	Loja do Cidadão	01/2022	12/2027	1 076 421,00	159 609,00	99 001,00	99 001,00	1,00	1,00	0,00	-916 812,00
6	2019/110	Ambiente	01/2019	12/2026	14 400,00	5 843,00	0,00	0,00	0,00	0,00	0,00	-8 557,00
6	2019/111	Eficiência Energética no Concelho	01/2019	12/2027	3,00	3,00	946,00	946,00	946,00	946,00	0,00	0,00
6	2019/113	Médio Tejo 21-Ag.Reg.Amb. Médio Tejo Pinhal Int.	01/2019	12/2026	5 000,00	8 506,00	5 000,00	5 000,00	5 000,00	5 000,00	0,00	3 506,00
6	2023/9	Ilha Ecológica de Constância (Fundo Ambiental)	01/2023	12/2023	3,00	3,00	0,00	0,00	0,00	0,00	0,00	0,00
6	2019/115	Execução Faixas Gestão de Combustível	01/2019	12/2026	10 000,00	24 520,00	20 000,00	20 000,00	20 000,00	20 000,00	0,00	14 520,00
6	2019/116	Zona de Intervenção Florestal - ZIF	01/2019	12/2026	0,00	0,00	0,00	0,00	0,00	0,00	0,00	0,00
6	2019/117	Defesa da Floresta	01/2019	12/2026	8 350,00	10 643,00	4 950,00	4 950,00	4 950,00	4 950,00	0,00	2 293,00
6	2019/118	Ativação do Plano Municipal de Emergência	01/2019	12/2026	1 100,00	1 000,00	1 100,00	1 100,00	1 100,00	1 100,00	0,00	-100,00
6	2019/119	AHBVC - Apoio à Associação Humanitária dos Bombeiros Voluntários de Constância	01/2019	12/2026	127 400,00	132 925,00	121 300,00	121 300,00	121 300,00	121 300,00	0,00	5 525,00
6	2019/120	Proteção Civil	01/2019	12/2026	6 445,00	8 656,00	6 600,00	6 600,00	6 600,00	6 600,00	0,00	2 211,00
6	2022/8	CIMT - Gestão Integrada de Proteção Civil e Florestas	01/2022	12/2026	2,00	1 248,00	8 633,00	8 633,00	8 633,00	8 633,00	0,00	1 246,00
6	2019/121	Recolha e Transporte Resíduos Sólidos Urbanos	01/2019	12/2026	145 000,00	161 434,26	122 000,00	122 000,00	122 000,00	122 000,00	0,00	16 434,26
6	2019/122	RSTJ/Resitejo - Aterro Sanitário Intermunicipal	01/2019	12/2026	100 979,00	100 052,00	99 479,00	99 479,00	99 479,00	99 479,00	0,00	-927,00
6	2019/123	Promover a Limpeza e Higiene Urbana	01/2019	12/2026	56 050,00	26 216,00	49 550,00	49 550,00	49 550,00	49 550,00	0,00	-29 834,00
6	2019/124	Promover a Gestão de Resíduos	01/2019	12/2027	15 071,00	12 704,15	14 131,00	14 131,00	14 131,00	14 131,00	0,00	-2 366,85
6	2019/125	Rede de Abastecimento de Água	01/2019	12/2026	297 395,00	282 661,00	292 274,00	292 274,00	292 274,00	292 274,00	0,00	-14 734,00
6	2019/128	Rede de Águas Resíduais do Concelho	01/2019	12/2026	87 740,00	68 731,00	64 240,00	64 240,00	64 240,00	64 240,00	0,00	-19 009,00

Anexo às demonstrações orçamentais 3 - Alterações às Grandes Opções do Plano

MUNICÍPIO DE CONSTÂNCIA

Ano: 2023

(designação da autarquia local)

Euros

Objetivo	Número do projeto	Designação do projeto	Datas		Financiamento Definido							Modificação (+/-)
			Inicio	Fim	Ano 2023		Períodos seguintes					
					Dotação atual	Dotação corrigida	Ano 2024	Ano 2025	Ano 2026	Ano 2027	Outros	
[1]	[2]	[3]	[4]	[5]	[6]	[7]	[8]	[9]	[10]	[11]	[12]	[13]=[7]-[6]
6	2021/15	Substituição do Emissário de Ligação à ETARI do CAIMA em Constância	01/2021	12/2027	1,00	15 740,00	0,00	0,00	0,00	0,00	0,00	15 739,00
7	2019/132	Modernização Administrativa	01/2019	12/2027	187 452,00	181 508,44	208 212,00	169 177,00	161 864,00	213 779,00	0,00	-5 943,56
7	2019/133	CIMT - Modernização Administrativa no Médio Tejo	01/2019	12/2026	2,00	3 181,00	2 009,00	2 009,00	2 009,00	2 009,00	0,00	3 179,00
7	2019/134	Instalação da Solução da rede WIFI4EU	01/2019	12/2026	795,00	795,00	795,00	795,00	795,00	795,00	0,00	0,00
7	2019/147	Renovação da Infraestrutura de rede dos Paços do Concelho	01/2019	12/2026	1,00	1,00	1,00	1,00	1,00	1,00	0,00	0,00
7	2019/148	Renovação da Rede Ativa com Substituição do Switching e Preparação para Fibra	01/2019	12/2026	1,00	1,00	1,00	1,00	1,00	1,00	0,00	0,00
7	2021/11	Instalação dos Switch PoE de Fibra no Centro Dados e nos Edifícios Exteriores (Armazém, PASM, CESM...)	01/2021	12/2026	1,00	1,00	0,00	0,00	0,00	0,00	0,00	0,00
7	2021/12	Instalação de Nós de Fibra de Ligação dos Edifícios Exteriores aos Paços do Concelho - Fase2 (Armazém, PASM e CESM)	01/2021	12/2026	27 910,00	29 776,00	0,00	0,00	0,00	0,00	0,00	1 866,00
7	2019/135	Administração Geral - Aperfeiçoar Competências	01/2019	12/2026	1 550,00	5 551,00	1 202,00	1 202,00	1 202,00	1 202,00	0,00	4 001,00
7	2019/136	CIMT - GEFOR - Gestão da Formação do Médio Tejo	01/2019	12/2026	1,00	1,00	1,00	1,00	1,00	1,00	0,00	0,00
7	2019/137	Administração Geral - Melhorar as Condições de Trabalho	01/2019	12/2026	37 410,98	15 427,98	28 750,00	28 750,00	28 750,00	28 750,00	0,00	-21 983,00
7	2019/138	Assembleia Municipal	01/2019	12/2027	12 081,00	8 854,00	12 521,00	12 521,00	12 521,00	12 521,00	0,00	-3 227,00
7	2019/139	Administração Geral - Despesas com Pessoal	01/2019	12/2026	3 105 353,02	3 286 908,59	3 134 181,02	3 134 181,02	3 134 181,02	3 134 181,02	0,00	181 555,57
7	2019/140	Administração Geral - Assegurar o Funcionamento do Município	01/2019	12/2026	986 284,00	1 149 514,38	1 004 350,00	986 225,00	926 207,00	927 692,00	0,00	163 230,38
7	2020/20	Administração Geral - Viaturas Municipais	01/2020	12/2027	166 122,00	147 723,95	174 435,00	172 750,00	169 880,00	155 425,00	0,00	-18 398,05
7	2019/142	Administração Geral - Transferências Correntes	01/2019	12/2026	7 838,00	47 275,32	7 838,00	7 838,00	7 838,00	7 838,00	0,00	39 437,32
7	2019/143	Delegação de Competências nas Juntas de Freguesia	01/2019	12/2026	37 344,00	37 344,00	37 344,00	37 344,00	37 344,00	37 344,00	0,00	0,00
7	2019/144	Quotizações	01/2019	12/2027	48 885,00	45 915,00	48 885,00	48 885,00	48 885,00	48 885,00	0,00	-2 970,00
7	2019/145	CIMT - Projetos Intermunicipais Concertados no Âmbito da CIMT	01/2019	12/2027	2,00	2,00	2,00	2,00	2,00	2,00	0,00	0,00
7	2019/146	Canil/Gatil Intermunicipal - Controlo e Defesa Animais	01/2019	12/2027	32 500,00	46 525,00	33 600,00	33 600,00	33 600,00	33 600,00	0,00	14 025,00
				Total:	9 328 700,00	8 578 421,82	7 712 860,02	7 854 916,02	7 610 752,02	7 593 621,02	0,00	-750 278,18

PRESTAÇÃO DE CONTAS
2023

VOLUME I

6. Demonstrações Orçamentais

- Demonstrações Previsionais
- Demonstrações de relato (Individuais)
  - Demonstração de desempenho orçamental
  - Demonstração de execução orçamental da receita
  - Demonstração de execução orçamental da despesa
  - Demonstração da execução das grandes opções do plano
  - Demonstração da execução do plano plurianual de investimentos
  - Demonstração da execução das atividades mais relevantes
  - Anexo às demonstrações orçamentais
    - Alterações orçamentais da receita
    - Alterações orçamentais da despesa
    - Alterações ao plano plurianual de investimentos
    - Alterações às Atividades mais Relevantes
    - Alterações às Grandes Opções do Plano
    - Operações de Tesouraria
    - Contratação administrativa - Situação dos contratos
    - Contratação administrativa - Adjudicações por tipo de procedimento
    - Transferências e subsídios - Receita (Corrente e Capital)
    - Transferências e subsídios - Despesa (Corrente e Capital)
  - Outras divulgações
  - Dívidas a terceiros por antiguidade de saldos
  - Encargos contratuais

Operações de Tesouraria

MUNICÍPIO DE CONSTÂNCIA

Ano: 2023

(unidade: EUR)

CONTAS		SALDO GERÊNCIA ANTERIOR		MOVIMENTO ANUAL		SALDO GERÊNCIA SEGUINTE	
Código	Designação	Devedor	Credor	Devedor	Credor	Devedor	Credor
2370	Dos titulares dos órgãos de soberania e membros dos órg						
2371	Dos órgãos sociais e de gestão						
2372	Do pessoal						
24219	IRS - Trabalho Dependente - OT						
24229	IRS - Trabalho independente - OT						
24239	IRS - Capitais - OT						
24249	IRS - Prediais - OT						
2429019	IRS - Outras retenções - Pensões - OT						
2429999	IRS - Outras retenções - OT						
2451119	Caixa Geral de Aposentações - OT						
2451129	Segurança Social - Regime Geral - OT						
2451199	Outros - Sistemas proteção social - OT						
245219	Subsistemas de saúde - Parte Trabalhador - OT						
245991	Segurança Social - Dívidas de Fornecedores/Outros - OT						
249901	Direcção Geral dos Impostos - OT						
277121000682	MUNICÍPIO DE CONSTÂNCIA		1 994,44				1 994,44
277121000953	TONERA METALOMECÂNICA, LDA						
277121000965	IMOCONSTÂNCIA - CONSTRUÇÃO CIVIL E IMOBILIÁR						
277121001135	MOTA-ENGIL, ENGENHARIA E CONSTRUÇÃO, S.A.						
277121002648	URBREIS - SOCIEDADE DE INVESTIMENTOS IMOBILI						
277121002668	PAECRO - PROJECTOS, ANÁLISE, EST CONST REAB		2,59				2,59
277121003042	FIRMINO FERNANDES BISPO,LDA.						
277121003544	TEIXEIRA, PINTO & SOARES, SA		1 811,01	1 811,01			
277121003591	4MB - CONSTRUÇÕES, LDA.		844,60				844,60
277121003888	LEAIS & OLIVEIRA - COMÉRCIO, INDÚSTRIA E MATER						
277121003920	CANSYFREE, LDA		7 005,25				7 005,25
277121004250	ECO DEMO - DEMOLIÇÕES ECOLOGIA E CONSTRUÇ.		166,49				166,49

Operações de Tesouraria

MUNICÍPIO DE CONSTÂNCIA

Ano: 2023

(unidade: EUR)

CONTAS		SALDO GERÊNCIA ANTERIOR		MOVIMENTO ANUAL		SALDO GERÊNCIA SEGUINTE	
Código	Designação	Devedor	Credor	Devedor	Credor	Devedor	Credor
277121004266	MIRATERRA - OBRAS PÚBLICAS, LDA						
277121004327	URBIGAV - CONSTRUÇÕES E ENGENHARIA, S.A.						
277121004463	NOV PRO CONSTRUÇÕES, S.A.		38 346,66	38 346,66			
277121004487	TOUPEIRA VERDE PERFURAÇÕES HORIZONTAIS DIF		11 191,35				11 191,35
277129000102	MANUEL PEDRO FERREIRA OLIVEIRA			25,00	25,00		
277129000682	MUNICÍPIO DE CONSTÂNCIA						
277129001559	PEZINHOS NO RIO RESTAURAÇÃO, LDA		1 650,00				1 650,00
277129001873	JOSÉ JORGE PINHO GRAÇA VIEIRA						
277129004314	ALMA DO ZÊZERE, LDA		1 314,00				1 314,00
277129004444	JOSÉ DIAS & FILHOS, LDA						
27859	Sindicatos - OT						
278929190120101	SEF - Serviço de Estrangeiros e Fronteiras		120,63	142,56	21,93		
278929190120102	INSTITUTO DA MOBILIDADE E DOS TRANSPORTES, I		13,50	4 402,95	4 389,45		
278929190120103	AGÊNCIA PARA A MODERNIZAÇÃO ADMINISTRATIVA,			169,91	169,91		
278929190120104	DIRECÇÃO GERAL DA ADMINISTRAÇÃO DA JUSTIÇA			575,00	575,00		
278929190120105	ADSE - INSTITUTO DE PROTEÇÃO E ASSISTÊNCIA NA						
278929190120106	INE - Instituto Nacional de Estatística						
278929190120107	GUARDA NACIONAL REPUBLICANA		18,00	1 647,00	1 629,00		
278929190120108	AIMA - Agência para a Integração, Migrações e Asilo			14,62	14,62		
278929190120110	Outros Credores-Pagamento Excessivo/Duplicado (SGA)						
2789291901299	Entidades Credores Operações Tesouraria - TRANSIÇÃC						
27892929012	Operações de tesouraria - Cobrança/pagamento		150,00	3 827,19	3 677,19		
TOTAL		0,00	64 628,52	50 961,90	10 502,10	0,00	24 168,72

Operações Tesouraria (Tribunal de Contas)

Ano: 2023

Período: Prestação Contas

MUNICÍPIO DE CONSTÂNCIA

(designação da autarquia local)

Código Conta	Saldo Inicial	Recebimentos	Pagamentos	Saldo Final
07.1.1 / 07.2.1 - Recebimentos / pagamentos por Intermediação de fundos	0,00	0,00	0,00	0,00
07.1.2.1.1 / 07.2.2.1.1 - Autarquias Locais	0,00	0,00	0,00	0,00
07.1.2.1.2 / 07.2.2.1.2 - Entidade Contabilística Estado	0,00	0,00	0,00	0,00
07.1.2.1.3 / 07.2.2.1.3 - Região Autónoma Açores	0,00	0,00	0,00	0,00
07.1.2.1.4 / 07.2.2.1.4 - Região Autónoma Madeira	0,00	0,00	0,00	0,00
07.1.2.1.9 / 07.2.2.1.9 - Outras entidades beneficiárias	31,50	6 763,36	6 794,86	0,00
07.1.2.2 / 07.2.2.2 - Receita não Fiscal	0,00	0,00	0,00	0,00
07.1.3 / 07.2.3 - Constituição e reforço/devolução de cauções e garantias	64 626,39	25,00	40 182,67	24 468,72
07.1.4 / 07.2.4 - Cobrança/Entrega de recursos próprios europeus	0,00	0,00	0,00	0,00
07.1.5 / 07.2.5 - Receção/receitas de receitas próprias – duplo cabimento	0,00	0,00	0,00	0,00
07.1.6 / 07.2.6 - Retenções - Transição para o SNC-AP	0,00	0,00	0,00	0,00
07.2.8- Conversão de operações de tesouraria em receita orçamental	0,00	0,00	0,00	0,00
07.1.9 / 07.2.9 - Outras receitas/despesas de operações tesouraria	-29,37	3 713,74	3 984,37	-300,00
Totais gerais:	**64 628,52**	**10 502,10**	**50 961,90**	**24 168,72**

PRESTAÇÃO DE CONTAS
2023

VOLUME I

6. Demonstrações Orçamentais

- Demonstrações Previsionais
- Demonstrações de relato (Individuais)
  - Demonstração de desempenho orçamental
  - Demonstração de execução orçamental da receita
  - Demonstração de execução orçamental da despesa
  - Demonstração da execução das grandes opções do plano
  - Demonstração da execução do plano plurianual de investimentos
  - Demonstração da execução das atividades mais relevantes
  - Anexo às demonstrações orçamentais
    - Alterações orçamentais da receita
    - Alterações orçamentais da despesa
    - Alterações ao plano plurianual de investimentos
    - Alterações às Atividades mais Relevantes
    - Alterações às Grandes Opções do Plano
    - Operações de Tesouraria
    - Contratação administrativa - Situação dos contratos
    - Contratação administrativa - Adjudicações por tipo de procedimento
    - Transferências e subsídios - Receita (Corrente e Capital)
    - Transferências e subsídios - Despesa (Corrente e Capital)
  - Outras divulgações
  - Dívidas a terceiros por antiguidade de saldos
  - Encargos contratuais

MUNICÍPIO DE CONSTÂNCIA

Ano: **2023**

Situação dos Contratos

(unidade: €)

Contrato											Visto Trib.de Contas		Dt 1º Pag. In. Ex.Fin.	Pagamentos no período					Pagamentos acumulados				
Entidade	Objeto	Data	Valor contrato	Pr. Contratual	Tipo de Contrato TC	Prazo	Dt Iní Ex.	Procedimento de contratação	Dt MECP	Dt Adic.	Dt Comun	Nº de Reg.	Data		Trab. Normais	R. de Preços	T/S/F Compl.	Trab. s.e.omiss	Out.Trab.	Trab. Normais	Rev. Preços	T/S/F Compl.	Trab. s.e.omiss	Out.Trab.
ABRANGREEN, INSTALAÇÕES TÉCNICAS, UNIPESSOAL, LDA.	Fornecimento contínuo de materiais para o serviço de jardinagem - 2023.	2023-05-09	3 847,58	4 732,52	Aquisição de bens	236 dias	2023-05-09	Consulta Prévia						2023-07-21	4 516,66					4 516,66				
AIG EUROPE S.A. - SUCURSAL EM PORTUGAL	Seguro: Acidentes Pessoais Autarcas Assembleia Municipal Lote 5 01set2023-31ago2026	2023-07-20	217,42	217,42	Aquisição de serviços	1095 dias	2023-09-01	Concurso Público Comunitário						2023-10-27	74,14					74,14				
AIG EUROPE S.A. - SUCURSAL EM PORTUGAL	Seguro: Acidentes Pessoais Autarcas Executivo Municipal Lote 5 01set2023-31ago2026	2023-08-16	1 374,67	1 374,67	Aquisição de serviços	1095 dias	2023-09-01	Concurso Público Comunitário						2023-10-27	459,89					459,89				
AIG EUROPE S.A. - SUCURSAL EM PORTUGAL	Seguro: Acidentes Pessoais Bombeiros Lote 5 01set2023-31ago2026	2023-07-20	15 563,75	15 563,75	Aquisição de serviços	15705 dias	2023-09-01	Concurso Público Comunitário						2023-10-27	2 595,00					2 595,00				
AIG EUROPE S.A. - SUCURSAL EM PORTUGAL	Seguro: Acidentes Pessoais Utentes Atividades Pontuais Lote 5 01set2023-31ago2026	2023-08-28	1 038,27	1 038,27	Aquisição de serviços	1095 dias	2023-09-01	Concurso Público Comunitário						2023-10-27	346,09					346,09				
AIG EUROPE S.A. - SUCURSAL EM PORTUGAL	Seguro: Acidentes Pessoais Utentes Instalações Lote 5 01set2023-31ago2026	2023-08-28	2 799,00	2 799,00	Aquisição de serviços	1095 dias	2023-09-01	Concurso Público Comunitário						2023-10-27	933,00					933,00				
AIG EUROPE S.A. - SUCURSAL EM PORTUGAL	Seguro: Acidentes Pessoais Voluntariado CPCJ Lote 5 01set2023-31ago2026	2023-08-28	1 067,18	1 067,18	Aquisição de serviços	1095 dias	2023-09-01	Concurso Público Comunitário						2023-10-27	355,72					355,72				
AIG EUROPE S.A. - SUCURSAL EM PORTUGAL	Seguro: Acidentes Pessoais Voluntariado Lote 5 01set2023-31ago2026	2023-08-28	370,77	370,77	Aquisição de serviços	1095 dias	2023-09-01	Concurso Público Comunitário						2023-10-27	123,59					123,59				
AIRC - ASSOCIAÇÃO INFORMÁTICA REGIÃO CENTRO	TAXA ANUAL DE MANUTENÇÃO ERP AIRC 2022, 2023 E 2024	2022-08-10	70 814,00	87 101,22	Aquisição de serviços	874 dias	2022-08-10	Ajuste Direto						2022-10-21	29 029,23					57 490,20				
ANDAMENTO VIVO PRODUÇÕES, UNIPESSOAL, LDA	Aquisição de serviços técnicos e de Produção para o desenvolvimento das Festas do Concelho e Nossa Senhora da Boa Viagem 2023.	2023-03-23	103 115,00	126 831,45	Aquisição de serviços	34 dias	2023-03-23	Concurso Público						2023-04-13	126 831,45					126 831,45				
ANDAMENTO VIVO PRODUÇÕES, UNIPESSOAL, LDA	Foguetes para a comemoração do aniversário do 25 de abril - 2023.	2023-03-22	350,00	430,50	Aquisição de bens	34 dias	2023-03-23	Concurso Público						2023-05-12	430,50					430,50				
ANTÓNIO RODRIGUES CAPELA & FILHOS, LDA	Beneficiação das Bermas - Estrada Militar - Malpique	2021-06-11	1 894,75	2 008,44	Empreitada de obras públicas	0 dias	2021-06-11	Consulta Prévia						2023-09-20		2 008,44					2 008,44			
AQUAMATIC, SA.	FORNECIMENTOS CONTÍNUOS DE MATERIAIS PARA O SERVIÇO DE JARDINAGEM	2022-04-05	5 000,00	6 150,00	Aquisição de bens	270 dias	2022-04-05	Consulta Prévia						2022-07-28	407,08					5 301,25				
ARQUIVANDUS - DESENV REPRES COMERC SOFTWARE, LDA	CONTRATO DE MANUTENÇÃO E ASSISTÊNIA INFORMÁTICA AO FUNCIONAMENTO DO SOFTWARE SPORTSTUDIO.	2021-06-07	7 560,00	9 298,80	Aquisição de serviços	1095 dias	2021-06-21	Ajuste Direto						2021-08-16	3 099,60					9 298,80				
AUTO JÚLIO, SA	Fornecimento de Gasóleo a Granel ao abrigo do Acordo Quadro da Central de Compras da CIMT	2022-07-01	81 300,81	100 000,00	Fornecimento de bens ao abrigo de Acordo Quadro	730 dias	2022-07-01	Consulta Prévia						2022-08-10	53 814,67					83 107,95				
AUTO-SUECO PORTUGAL - VEÍCULOS PESADOS, S.A.	REVISÃO DE AUTOCARRO - MATERIAL E MÃO DE OBRA - ORÇAMENTO 3231777.	2022-07-20	5 602,55	6 891,14	Aquisição de bens	164 dias	2022-07-20	Ajuste Direto						2023-01-30	6 891,14					6 891,14				
BÁRBARA SOFIA CLARO FERREIRA	Prestação de serviços em modalidade de avença de 1 (uma) técnica para atendimento público e execução de projetos de promoção do livro e culturais, a serem desenvolvidos pela Biblioteca Municipal Alexandre O' Neill.	2023-01-24	5 381,50	5 381,50	Aquisição de serviços	638 dias	2023-02-01	Ajuste Direto						2023-03-01	5 381,50					5 381,50				
BLUE LINE - ESTRATÉGIAS DE GESTÃO E MARKETING, LDA.	TOTEN PUBLICITÁRIO "RENOVAÇÃO DE ALDEIAS-PRÁTICAS E SABERES TRADICIONAIS	2022-10-25	7 852,00	9 657,96	Aquisição de bens	97 dias	2022-10-26	Ajuste Direto						2023-03-23	9 657,96					9 657,96				
BRAINSTORM CORP, PRODUÇÕES MUSICAIS E AUDIOVISUAIS, LDA.	Espetáculo musical David Carreira - FNSBV 2023.	2023-02-17	17 500,00	21 525,00	Aquisição de serviços	48 dias	2023-02-20	Ajuste Direto						2023-04-18	21 525,00					21 525,00				
CAIXA GERAL DE DEPÓSITOS, S.A.	Aquisição Viatura Elétrica Renault Zoe - Contrato de Locação Financeira	2022-10-20	23 062,48	28 366,85	Locação financeira	1431 dias	2022-10-20	Consulta Prévia						2022-02-28	7 306,38					9 112,29				
CAIXA GERAL DE DEPÓSITOS, S.A.	Aquisição Viatura Elétrica VW iD3 Pro - Contrato de Locação Financeira CAUTO/100136900	2023-07-20	30 469,00	37 476,89	Locação financeira	47 meses	2023-07-20	Consulta Prévia						2023-06-01	5 033,22					5 033,22				
CARAVELA - COMPANHIA DE SEGUROS, SA	Aquisição de Serviços de Seguros - Lote 1 - Seguro de Acidentes de Trabalho	2020-08-03	54 684,00	54 684,00	Aquisição de serviços	1094 dias	2020-08-01	Concurso Público						2020-09-24	9 841,00					54 684,00				
CARAVELA - COMPANHIA DE SEGUROS, SA	LOTE 4 - SEGURO DE RESPONSABILIDADE CIVIL EXTRACONTRATUAL AUTARQUIAS E EMBARCAÇÕES, BALIZAS E PARQUES INFANTIS, INSTALAÇÕES DESPORTIVAS.	2020-08-03	13 593,13	13 593,13	Aquisição de serviços	1094 dias	2020-08-01	Concurso Público						2020-09-24	742,48					13 593,13				
CARAVELA - COMPANHIA DE SEGUROS, SA	SEGURO DE ACIDENTES PESSOAIS - BOMBEIROS	2020-09-30	17 442,14	17 442,14	Aquisição de serviços	1094 dias	2020-08-01	Concurso Público						2021-01-29	1 078,07					17 406,75				
CARAVELA - COMPANHIA DE SEGUROS, SA	SEGURO DE ACIDENTES PESSOAIS - CEI - IEFP	2020-09-30	709,61	709,61	Aquisição de serviços	1094 dias	2020-08-01	Concurso Público						2020-10-13	243,20					709,61				
CARAVELA - COMPANHIA DE SEGUROS, SA	SEGURO DE ACIDENTES PESSOAIS - PARTICIPANTES EM ATIVIDADES CULTURAIS E DESPORTIVAS	2020-09-30	1 915,54	1 915,54	Aquisição de serviços	1094 dias	2020-08-01	Concurso Público						2020-10-07	267,91					1 915,54				
CARAVELA - COMPANHIA DE SEGUROS, SA	SEGURO DE ACIDENTES PESSOAIS - UTENTES INSTALAÇÕES DESPORTIVAS, CULTURAIS E RECREATIVAS	2020-09-30	392,67	392,67	Aquisição de serviços	1094 dias	2020-08-01	Concurso Público						2020-10-07	54,92					392,67				
CARAVELA - COMPANHIA DE SEGUROS, SA	SEGURO DE ACIDENTES PESSOAIS - VOLUNTÁRIOS - CPCJ	2020-09-30	1 856,56	1 856,56	Aquisição de serviços	1094 dias	2020-08-01	Concurso Público						2020-10-07	140,16					1 856,56				
CARAVELA - COMPANHIA DE SEGUROS, SA	SEGURO DE ACIDENTES PESSOAIS AUTARCAS - ASSEMBLEIA MUNICIPAL	2020-09-30	1 260,17	1 260,17	Aquisição de serviços	1094 dias	2020-08-01	Concurso Público						2021-05-10	92,51					1 260,17				
CARAVELA - COMPANHIA DE SEGUROS, SA	SEGURO DE ACIDENTES PESSOAIS AUTARCAS - CÂMARA MUNICIPAL	2020-09-30	1 935,38	1 935,38	Aquisição de serviços	1094 dias	2020-08-01	Concurso Público						2020-11-26	116,49					1 935,38				
CARAVELA - COMPANHIA DE SEGUROS, SA	SEGURO DE RESPONSABILIDADE AMBIENTAL	2020-08-03	4 048,08	4 048,08	Aquisição de serviços	1094 dias	2020-08-01	Concurso Público						2020-11-26	242,33					4 048,08				
CARAVELA - COMPANHIA DE SEGUROS, SA	SEGURO DE RESPONSABILIDADE CIVIL - EMBARCAÇÕES	2020-08-03	369,00	369,00	Aquisição de serviços	1094 dias	2020-08-01	Concurso Público						2021-12-22										
CARAVELA - COMPANHIA DE SEGUROS, SA	Seguro: Frota Automóvel Lote 2 01set2023-31ago2026	2023-08-25	30 763,22	30 763,22	Aquisição de serviços	1095 dias	2023-09-01	Concurso Público Comunitário						2023-10-24	5 127,20					5 127,20				
CARAVELA - COMPANHIA DE SEGUROS, SA	Seguro: Responsabilidade Ambiental Lote 6 01set2023-31ago2026	2023-08-28	2 895,00	2 895,00	Aquisição de serviços	1095 dias	2023-09-01	Concurso Público Comunitário						2023-10-24	965,00					965,00				
CARAVELA - COMPANHIA DE SEGUROS, SA	Seguro: Responsabilidade Civil Embarcações Lote 4 01set2023-31ago2026	2023-08-25	1 105,20	1 105,20	Aquisição de serviços	1095 dias	2023-09-01	Concurso Público Comunitário						2023-10-24	366,00					366,00				
CARAVELA - COMPANHIA DE SEGUROS, SA	Seguro: Responsabilidade Civil Extracontratual Lote 4 01set2023-31ago2026	2023-08-25	9 750,00	9 750,00	Aquisição de serviços	1095 dias	2023-09-01	Concurso Público Comunitário						2023-10-24	1 625,00					1 625,00				
CARMO ESTRUTURAS EM MADEIRA, S.A.	Passadiço em Rampa em Madeira tratada - Praia Fluvial - Constância	2023-06-01	13 250,04	14 045,04	Aquisição de bens	213 dias	2023-06-01	Ajuste Direto						2023-10-20	14 045,04					14 045,04				
CASVIAN INTERNACIONAL - PROD COM ACESS FLUÍDOS, LDA	Fornecimento contínuo de materiais para o serviço de águas (condutas) - 2023.	2023-04-13	503,34	619,11	Aquisição de bens	262 dias	2023-04-13	Consulta Prévia						2023-10-10	133,38					133,38				
CASVIAN INTERNACIONAL - PROD COM ACESS FLUÍDOS, LDA	Fornecimento contínuo de materiais para o serviço de águas (ramais) - 2023.	2023-03-27	1 250,11	1 537,64	Aquisição de bens	279 dias	2023-03-27	Consulta Prévia						2023-08-18	1 319,27					1 319,27				
CATARINA & FRANCISCO, LDA	Prestação de Serviços de Higiene e Limpeza: Limpeza Edifício Paços Concelho 01ago2022-31jul2024	2022-08-01	24 000,00	29 520,00	Aquisição de serviços	822 dias	2022-08-01	Consulta Prévia						2022-11-10	14 760,00					20 582,00				
CIGARRATREVIDA UNIPESSOAL, LDA.	Espetáculo musical David Antunes - FNSBV 2023.	2023-02-22	5 000,00	6 150,00	Aquisição de serviços	45 dias	2023-02-22	Ajuste Direto						2023-04-13	6 150,00					6 150,00				
COPIDATA, S.A.	Impressão, Remessa e Envelopagem Faturas Água, Criação PDF e Expedição 01Set2023-31Ago2026 (serviços)	2023-09-27	41 715,00	51 309,45	Aquisição de serviços	95 dias	2023-09-27	Consulta Prévia						2023-12-12	711,25					711,25				
COPIDATA, S.A.	PRESTAÇÃO DE SERVIÇOS DE IMPRESSÃO E EXPEDIÇÃO DAS FATURAS DE ÁGUA, PELO PERÍODO DE 36 (TRINTA E SEIS) MESES.	2020-08-23	20 571,33	25 302,74	Aquisição de serviços	1094 dias	2020-09-15	Consulta Prévia						2020-12-03	6 550,43					23 372,92				
COR DO SOM - PRODUÇÃO DE ESPECTÁCULOS MUSICAIS, LDA	Praça ConVida 2022: Sonorização Edição Janeiro/2023	2023-01-27	700,00	861,00	Aquisição de serviços	338 dias	2023-01-27	Ajuste Direto Simplificado						2023-04-20	861,00					861,00				
CRP - COMÉRCIO E RECICLAGEM DE PRODUTOS, LDA	Requalificação de Parque Infantil de Portela - LT 1	2023-06-29	500,00	530,00	Empreitada de obras públicas	25 dias	2023-06-29	Consulta Prévia						2023-12-15		530,00					530,00			
CRP - COMÉRCIO E RECICLAGEM DE PRODUTOS, LDA	Requalificação de Parque Infantil de Portela - LT 1	2023-05-11	4 590,00	4 865,40	Empreitada de obras públicas	30 dias	2023-06-20	Consulta Prévia						2023-09-06	4 865,40					4 865,40				
CRP - COMÉRCIO E RECICLAGEM DE PRODUTOS, LDA	Requalificação do Parque Infantil de Portela - LT 3	2023-05-11	15 440,00	16 366,40	Empreitada de obras públicas	30 dias	2023-07-05	Consulta Prévia						2023-09-06	16 366,40					16 366,40				

MUNICÍPIO DE CONSTÂNCIA

Ano: 2023

Situação dos Contratos

(unidade: €)

Contrato											Visto Trib.de Contas		Dt 1º Pag. In. Ex.Fin	Pagamentos no período					Pagamentos acumulados				
Entidade	Objeto	Data	Valor contrato	Pr. Contratual	Tipo de Contrato TC	Prazo	Dt Iní Ex.	Procedimento de contratação	Dt MECP	Dt Adic.	Dt Comun	Nº de Reg.	Data		Trab. Normais	R. de Preços	T/S/F Compl.	Trab. s.e.omiss	Out.Trab.	Trab. Normais	Rev. Preços	T/S/F Compl.	Trab. s.e.omiss	Out.Trab.
CTT - CORREIOS DE PORTUGAL, S.A	CPCJ: Expedição Correio 2023 (serviços)	2022-12-14	163,72	163,72	Aquisição de serviços	17 dias	2022-12-14	Contratação excluída						2023-04-20	163,72					163,72				
CTT CONTACTO, SA	PRESTAÇÃO DE SERVIÇOS DE DISTRIBUIÇÃO DO BOLETIM INFORMATIVO E DE INFORMAÇÕES À POPULAÇÃO	2020-05-05	739,06	1 133,74	Aquisição de serviços	1094 dias	2020-05-05	Ajuste Direto						2020-07-03	104,55					1 133,74				
ECO DEMO - DEMOLIÇÕES ECOLOGIA E CONSTRUÇÃO, SA	Beneficiação de Cobertura do Prédio n.º 9 da Rua Luis de Camões - Constância	2023-07-07	6 132,80	6 500,77	Empreitada de obras públicas	-32 dias	2023-07-07	Ajuste Direto						2023-09-13		6 500,77						6 500,77		
ECO DEMO - DEMOLIÇÕES ECOLOGIA E CONSTRUÇÃO, SA	Beneficiação de Cobertura do Prédio n.º 9 da Rua Luis de Camões - Constância	2023-03-29	29 835,00	31 625,10	Empreitada de obras públicas	45 dias	2023-03-29	Ajuste Direto						2023-06-07	31 625,10					31 625,10				
EDP Comercial - Comercialização de Energia, SA	FORNECIMENTO DE ELETRICIDADE - LOTE 1 BTN - INSTALAÇÕES MUNICIPAIS	2019-04-01	274 459,91	330 556,01	Aquisição de serviços	1095 dias	2019-04-01	Ajuste Direto						2019-06-04	10 210,33					321 500,60				
EDP Comercial - Comercialização de Energia, SA	Fornecimento Eletricidade BTE Instalações 24 meses 01out2022-30set24 (serviços)	2022-10-10	480 000,00	590 400,00	Prestação de serviços ao abrigo de Acordo Quadro	730 dias	2022-10-10	Ajuste Direto						2022-12-29	244 265,32					280 602,24				
ENFIPRO - ENG FISCALIZ GESTÃO PROJECTOS, LDA	Muro Rua de Santa Ana Constância - Demolição controlada	2023-08-16	4 302,00	4 560,12	Empreitada de obras públicas	5 dias	2023-08-16	Ajuste Direto Simplificado						2023-09-04	4 560,12					4 560,12				
ENFIPRO - ENG FISCALIZ GESTÃO PROJECTOS, LDA	Prolongamento da rede de esgotos domésticos na Zona Industrial - Montalvo.	2023-07-13	9 250,00	9 527,50	Empreitada de obras públicas	45 dias	2023-07-17	Ajuste Direto Simplificado						2023-08-02	4 902,50					4 902,50				
ENFIPRO - ENG FISCALIZ GESTÃO PROJECTOS, LDA	Reparação de Pavimentos Betuminosos 2023	2023-10-18	51 208,00	52 744,24	Empreitada de obras públicas	30 dias	2023-10-30	Ajuste Direto						2023-12-20	27 140,24					27 140,24				
ENFIPRO - ENG FISCALIZ GESTÃO PROJECTOS, LDA	Requalificação de pavimentos na Azinhaga da Fonte - Montalvo e Rua do Outeiro - Constância	2023-07-31	32 610,00	33 588,30	Empreitada de obras públicas	45 dias	2023-08-01	Ajuste Direto						2023-09-04	17 283,30					17 283,30				
ENFIPRO - ENG FISCALIZ GESTÃO PROJECTOS, LDA	Requalificação de pavimentos na Azinhaga da Fonte - Montalvo e Rua do Outeiro - Constância	2023-08-22	2 100,00	2 226,00	Empreitada de obras públicas	24 dias	2023-08-22	Ajuste Direto						2023-09-04		2 226,00						2 226,00		
EPAL - EMPRESA PORTUGUESA DAS ÁGUAS LIVRES, SA	Fornecimento de àgua para consumo humano para o ano de 2023.	2023-01-02	206 422,50	218 807,85	Aquisição de bens	423 dias	2023-01-02	Contratação excluída						2023-03-08	214 920,62					214 920,62				
ESPAÇO MECÂNICO - COM MANUT EQUIP TERRAPLANAGEM, SA	RSU: Leasing Operacional Equipamento Limpeza Urbana Semi Novo 36 meses 01out2022-30set2025 (serviços)	2022-10-10	48 600,00	59 778,00	Aquisição de serviços	1095 dias	2022-10-10	Consulta Prévia						2022-12-22	19 926,00					21 586,50				
ESPECTRO - SISTEMAS DE INFORMAÇÃO, S.A.	PRESTAÇÃO DE SERVIÇOS DE CIBERSEGURANÇA - PACKAGE DL65 BASIC.	2022-12-15	8 624,20	10 607,77	Aquisição de serviços	381 dias	2022-12-15	Ajuste Direto						2022-12-30	5 303,88					10 607,76				
ESRI PORTUGAL - SISTEMAS E INFORMAÇÃO GEOGRÁFICA, SA	RENOVAÇÃO DA LICENÇA ARCGIS - PERÍODO DE 36 (TRINTA E SEIS) MESES.	2021-10-25	25 200,00	30 996,00	Aquisição de serviços	1095 dias	2021-11-09	Ajuste Direto						2021-12-30	10 332,00					30 996,00				
FACTOS CONCRETOS CONSTR. CIVIL OBRAS PUBL. UNIPESSOAL, LDA	Execução de ramais da rede de águas - Montalvo	2023-07-13	16 240,00	16 727,20	Empreitada de obras públicas	45 dias	2023-07-17	Ajuste Direto Simplificado						2023-08-02	8 607,20					8 607,20				
FIDELIDADE - COMPANHIA DE SEGUROS, S.A.	LOTE 2 - SEGURO DE FROTA AUTOMÓVEL	2020-08-07	32 232,75	32 232,75	Aquisição de serviços	1094 dias	2020-08-01	Concurso Público						2020-10-28	3 931,77					28 997,58				
FIDELIDADE - COMPANHIA DE SEGUROS, S.A.	SEGURO MULTIRRISCOS PATRIMONIAIS	2020-08-07	39 566,05	39 566,05	Aquisição de serviços	1094 dias	2020-08-01	Concurso Público						2020-11-26	2 304,12					39 565,89				
FIDELIDADE - COMPANHIA DE SEGUROS, S.A.	Seguro: Acidentes Trabalho Trabalhadores Escolas Lote 1 01ago2023-31jul2026	2023-07-20	14 550,12	14 550,12	Aquisição de serviços	1095 dias	2023-09-01	Concurso Público Comunitário						2023-10-31	1 616,64					1 616,64				
FIDELIDADE - COMPANHIA DE SEGUROS, S.A.	Seguro: Acidentes Trabalho Trabalhadores Municipais Lote 1 01set2023-31ago2026	2023-08-25	58 200,12	58 200,12	Aquisição de serviços	1095 dias	2023-09-01	Concurso Público Comunitário						2023-10-31	6 466,62					6 466,62				
FIDELIDADE - COMPANHIA DE SEGUROS, S.A.	Seguro: Multirriscos Patrimoniais (Edifício+Conteúdo) Lote 3 01set2023-31ago2026	2023-08-25	48 826,26	48 826,26	Aquisição de serviços	1095 dias	2023-09-01	Concurso Público Comunitário						2023-10-31	8 137,71					8 137,71				
FLOEMA, LDA.	Fornecimento e Instalação de mobiliário urbano diverso para Açude de Santa Margarida da Coutada, Parque Ambiental e Parque da Capareira	2023-11-17	29 963,37	31 761,17	Empreitada de obras públicas	45 dias	2023-11-17	Ajuste Direto						2023-12-15	31 761,17					31 761,17				
FRANCISCO VICENTE BARROSO, LDA	Contratação da prestação de serviços diversos na área da Engenharia Eletrotécnica, pelo período de 36 (trinta e seis) meses.	2020-11-26	9 900,00	12 177,00	Aquisição de serviços	1094 dias	2020-12-01	Ajuste Direto						2021-04-29	3 075,00					9 225,00				
GABINETE LOURENÇO GOMES - PROJECTOS E CONST, LDA	CONTRATO DE FORNECIMENTO: ELABORAÇÃO DO PROJECTO DO CENTRO ESCOLAR DE CONSTÂNCIA	2008-01-30	52 350,00	63 343,50	Outras aquisições patrimoniais	N/A	2008-01-30	Ajuste Direto Simplificado						2009-10-22						56 852,10				
GABINETE LOURENÇO GOMES - PROJECTOS E CONST, LDA	ELABORAÇÃO DO PROJETO DE ALTERAÇÕES DO LOTEAMENTO DE INICIATIVA MUNICIPAL LOCALIZADO EM ALDEIA DE SANTA MARGARIDA DA COUTADA	2021-10-29	7 280,00	8 954,40	Aquisição de serviços	364 dias	2021-10-29	Ajuste Direto						2021-11-30	7 611,24					7 611,24				
GUARDA NACIONAL REPUBLICANA	Serviços	2023-01-20	463,31	463,31	Aquisição de serviços	711 dias	2023-01-20	Contratação excluída						2023-02-03	362,26					362,26				
H.JDP ALIMENTAR, UNIPESSOAL, LDA	Edifícios: Manutenção/Substituição Iluminação Paços, Sala Servidor, Centro Empresas (imobilizado)	2022-04-08	2 303,29	2 833,04	Aquisição de bens	267 dias	2022-04-08	Consulta Prévia						2022-05-25	518,38					2 833,04				
H.JDP ALIMENTAR, UNIPESSOAL, LDA	Espaços Verdes: Manutenção/Substituição Equipamentos Elétricos Jardim Cineteatro e Bairro Preanes (imobilizado)	2022-04-08	2 949,87	3 628,34	Aquisição de bens	267 dias	2022-04-08	Consulta Prévia						2022-05-25	230,37					3 628,34				
HARDLEVEL - ENERGIAS RENOVÁVEIS, S.A.	PRESTAÇÃO DE SERVIÇOS DE GESTÃO INTELIGENTE DE ÓLEOS ALIMENTARES USADOS, PELO PERÍODO DE 36 (TRINTA E SEIS) MESES	2022-11-02	9 000,00	9 540,00	Aquisição de serviços	1095 dias	2023-02-01	Ajuste Direto						2023-03-28	2 649,92					2 649,92				
HOBBYVIDA - SERVIÇOS DESPORTIVOS,LDA.	Ensino: Lecionação Psicomotricidade Desenvolvimento Motor PEDIME II 01set2023-15ago2026 (serviços)	2023-08-02	7 364,00	9 057,72	Aquisição de serviços	1079 dias	2023-09-01	Concurso Público Comunitário						2023-11-10	590,40					590,40				
HOBBYVIDA - SERVIÇOS DESPORTIVOS,LDA.	Ensino: Lecionação Psicomotricidade Desenvolvimento Motor PEDIME II 16mar2022-31ago2023 (serviços)	2022-03-18	2 184,02	2 686,34	Aquisição de serviços	500 dias	2022-03-18	Concurso Público						2022-05-17	1 343,16					2 686,34				
HOBBYVIDA - SERVIÇOS DESPORTIVOS,LDA.	Ginásio: Apoio Desportivo Sala Musculação, Cardiofitness e Aulas Grupo 01set2023-15ago2026 (serviços)	2023-08-07	46 385,50	57 054,17	Aquisição de serviços	1079 dias	2023-09-01	Concurso Público Comunitário						2023-11-10	4 535,18					4 535,18				
HOBBYVIDA - SERVIÇOS DESPORTIVOS,LDA.	Ginásio: Apoio Desportivo Sala Musculação, Cardiofitness e Aulas Grupo 16mar2022-31ago2023 (serviços)	2022-03-18	20 043,08	24 652,99	Aquisição de serviços	500 dias	2022-03-18	Concurso Público						2022-05-17	13 244,03					24 652,90				
HOBBYVIDA - SERVIÇOS DESPORTIVOS,LDA.	Piscina: Serviços Gestão, Apoio Desportivo e Coordenação Atividades 01set2023-15ago2026 (serviços)	2023-06-29	193 472,25	237 970,87	Aquisição de serviços	1079 dias	2023-09-01	Concurso Público Comunitário						2023-11-10	16 123,46					16 123,46				
HOBBYVIDA - SERVIÇOS DESPORTIVOS,LDA.	Piscina: Serviços Gestão, Apoio Desportivo e Coordenação Atividades 16mar2022-31ago2023 (serviços)	2022-03-18	55 419,02	68 165,40	Aquisição de serviços	500 dias	2022-03-18	Concurso Público						2022-07-15	35 833,91					68 165,39				
INETUM ESPAÑA, S.A. - SUCURSAL EM PORTUGAL	Aquisição de licenciamento Microsoft, 2023/2024/2025.	2023-07-14	64 802,94	79 707,62	Prestação de serviços ao abrigo de Acordo Quadro	170 dias	2023-07-14	Ajuste Direto						2023-10-26	26 569,21					26 569,21				
INTERPREV-SEGURANÇA E SAÚDE NO TRABALHO, S.A.	PRESTAÇÃO DE SERVIÇOS DE SAÚDE NO TRABALHO - CIMT (AGRUPAMENTO DE ENTIDADES ADJUDICANTES.	2021-02-08	4 641,04	4 641,04	Aquisição de serviços	729 dias	2021-02-08	Consulta Prévia						2021-05-06	580,13					4 641,04				
INTERPREV-SEGURANÇA E SAÚDE NO TRABALHO, S.A.	Prestação de Serviços de Segurança e Higiene no Trabalho	2023-02-08	1 826,00	2 245,98	Aquisição de serviços	730 dias	2023-03-01	Consulta Prévia						2023-10-31	561,50					561,50				
INTERPREV-SEGURANÇA E SAÚDE NO TRABALHO, S.A.	Prestação de serviços de saúde no trabalho - 01jun2023 a 31mai2025 - Agrupamento de entidades adjudicantes.	2023-05-03	6 957,60	6 957,60	Aquisição de serviços	730 dias	2023-06-01	Ajuste Direto						2023-10-09	869,70					869,70				
J. M. CORDEIRO, LDA	Aquisição de gasolina para abastecimento de viaturas, máquinas e equipamentos municipais.	2023-07-24	19 999,68	24 599,61	Aquisição de bens	1095 dias	2023-08-15	Ajuste Direto						2023-09-29	1 934,39					1 934,39				
J. M. CORDEIRO, LDA	Contrato de fornecimento de gasolina de 01.01.2022 a 16.04.2023 (Cessão da posição contratual da entidade J. V. Dias, Lda.)	2022-07-11	7 557,63	9 295,88	Aquisição de bens	279 dias	2022-07-11	Ajuste Direto						2022-08-29	2 439,70					9 295,88				
J.C. BARTOLOMEU - INSTALAÇÕES ELÉCTRICAS, LDA.	Alimentação de energia para vários espaços das festas do Concelho	2023-03-09	41 388,07	43 871,36	Empreitada de obras públicas	45 dias	2023-03-13	Consulta Prévia						2023-04-18	43 871,36					43 871,36				
J.C. BARTOLOMEU - INSTALAÇÕES ELÉCTRICAS, LDA.	Colocação de ponto de entrega e iluminação no cais - Constância	2023-01-03	7 102,38	7 528,52	Empreitada de obras públicas	30 dias	2023-01-16	Ajuste Direto						2023-02-10	7 528,52					7 528,52				
J.C. BARTOLOMEU - INSTALAÇÕES ELÉCTRICAS, LDA.	Colocação de ponto de entrega e iluminação no cais - Constância	2023-02-14	2 089,50	2 214,87	Empreitada de obras públicas	1 dias	2023-02-14	Ajuste Direto						2023-06-07		2 214,87						2 214,87		
JORGE LOUREIRO - PROJECTOS DE ENGENHARIA E ARQUITECTURA, LDA	AQUISIÇÃO DE SERVIÇOS DE SEGURANÇA NO TRABALHO	2020-12-01	2 010,00	2 472,30	Aquisição de serviços	729 dias	2020-12-01	Consulta Prévia						2021-08-20	618,08					2 163,28				
JOSÉ LUÍS CANELO RODRIGUES	Projeto de execução dos balneários do campo de futebol municipal de montalvo.	2020-06-27	5 189,00	6 382,47	Aquisição de bens	183 dias	2020-07-01	Ajuste Direto						2021-06-08	518,90					5 189,00				

MUNICÍPIO DE CONSTÂNCIA

Ano: **2023**

Situação dos Contratos

(unidade: €)

Contrato											Visto Trib.de Contas		Dt 1º Pag. In. Ex.Fin	Pagamentos no período					Pagamentos acumulados				
Entidade	Objeto	Data	Valor contrato	Pr. Contratual	Tipo de Contrato TC	Prazo	Dt Iní Ex.	Procedimento de contratação	Dt MECP	Dt Adic.	Dt Comun	Nº de Reg.	Data		Trab. Normais	R. de Preços	T/S/F Compl.	Trab. s.e.omiss	Out.Trab.	Trab. Normais	Rev. Preços	T/S/F Compl.	Trab. s.e.omiss	Out.Trab.
KEEP SOLUTIONS, LDA	SOFTWARE ARCHEEVOO E KHOA, PARA ARQUIVO E BIBLIOTECA MUNICIPAL.	2021-09-30	14 433,00	17 752,59	Aquisição de bens	1096 dias	2021-11-29	Ajuste Direto						2021-12-22	11 835,06					17 752,59				
KMG KINGMAN, MANUTENÇÃO GLOBAL, LDA.	PRESTAÇÃO DE SERVIÇOS DE MANUTENÇÃO PREVENTIVA E ASSISTÊNCIA TÉCNICA AOS EQUIPAMENTOS DE AQUECIMENTO, VENTILAÇÃO E AR CONDICIONADO (AVAC) DAS INSTALAÇÕES AFETAS AO MUNICÍPIO DE CONSTÂNCIA	2022-08-01	28 800,00	35 424,00	Aquisição de serviços	1095 dias	2022-08-01	Consulta Prévia						2023-01-31	13 776,00					13 776,00				
LACTOGAL - PRODUTOS ALIMENTARES, S.A.	AQUISIÇÃO DE LEITE ESCOLAR - ANO DE 2023.	2022-12-28	11 225,61	11 899,15	Fornecimento de bens ao abrigo de Acordo Quadro	368 dias	2022-12-28	Ajuste Direto						2023-01-31	9 834,89					9 834,89				
LASP - CONSULTORIA E GESTÃO, UNIPESSOAL LDA	ELABORAÇÃO DO PROJECTO DE BORBOLETÁRIO E JARDIM ÁRABE - PASM	2009-03-23	22 000,00	26 400,00	Aquisição de serviços	N/A	2009-04-28	Ajuste Direto Simplificado						2010-12-30						23 958,00				
MANUEL A. N. MIRANDA & ASSOCIADOS, LDA	Software de Controlo de Assiduidade	2023-07-13	5 690,00	6 998,70	Aquisição de bens	171 dias	2023-07-13	Ajuste Direto						2023-10-26	6 998,70					6 998,70				
MANUEL PEDRO DE SOUSA & FILHOS, LDA.	Requalificação do espaço público envolvente à antiga escola primária de Constância - Fase 1 + Fase 2	2022-10-21	276 796,85	293 404,66	Empreitada de obras públicas	210 dias	2023-02-02	Concurso Público						2023-06-01	12 182,85					12 182,85				
MAQUILOTUS, COMÉRCIO DE PRODUTOS DE LIMPEZA, LDA.	FORNECIMENTO CONTÍNUO DE MATERIAIS DE LIMPEZA	2022-03-04	5 500,00	6 765,00	Aquisição de bens	302 dias	2022-03-04	Consulta Prévia						2022-05-31	640,49					3 503,29				
MAQUILOTUS, COMÉRCIO DE PRODUTOS DE LIMPEZA, LDA.	Fornecimento contínuo de materiais de limpeza - 2023.	2023-03-21	3 500,00	3 535,25	Aquisição de bens	285 dias	2023-03-21	Consulta Prévia						2023-06-16	3 048,73					3 048,73				
MARIPOSARIO DEL BOSQUE NUEVO	Materiais	2022-12-14	4 900,00	4 900,00	Aquisição de bens	17 dias	2022-12-14	Ajuste Direto Simplificado						2022-12-22	3 673,13					4 306,21				
MAXICÓPIA - EQUIPAMENTOS ESCRITÓRIO, LDA	ALUGUER DE EQUIPAMENTO MULTIFUNÇÕES XEROX C60, COM FIERY, E RESPETIVAS FOTOCÓPIAS/IMPRESSÕES, PELO PERÍODO DE 36 (TRINTA E SEIS) MESES - 01/05/2022 A 30/04/2025. Nº DE CÓPIAS ESTIMADAS: A CORES 72000; A PRETO E BRANCO 18000.	2022-05-10	10 056,60	12 369,62	Aquisição de serviços	1095 dias	2022-05-01	Ajuste Direto						2022-06-23	3 990,09					6 545,21				
MENDES & IRMÃOS, SA	FORNECIMENTO CONTÍNUO DE MATERIAIS PARA O SERVIÇO DE SANEAMENTO	2022-05-05	5 000,00	6 150,00	Aquisição de bens	605 dias	2022-05-05	Consulta Prévia						2023-04-20	38,41					38,41				
MENDES & IRMÃOS, SA	Fornecimento Contínuo de Materiais para o Serviço de Águas - Condutas	2022-05-30	3 500,00	4 305,00	Aquisição de bens	215 dias	2022-05-30	Consulta Prévia						2022-11-28	957,58					1 882,70				
MENDES & IRMÃOS, SA	Fornecimento contínuo de materiais para o serviço de águas - ramais	2022-03-08	4 000,00	4 920,00	Aquisição de bens	298 dias	2022-03-08	Consulta Prévia						2022-09-20	902,21					2 047,57				
MEO - Serviços de Comunicações e Multimédia, SA	Comunicações: Solução Global Fixo/Móvel Voz/Dados, SMS, Internet, Domínio, SMS, Newsletter 36 meses	2023-06-20	40 425,48	49 723,34	Aquisição de serviços	1095 dias	2023-06-20	Consulta Prévia						2023-08-10	8 419,59					8 419,59				
MEO - Serviços de Comunicações e Multimédia, SA	PRESTAÇÃO DE SERVIÇOS - FORNECIMENTO DE SOLUÇÃO DA GLOBALCONNECT CUSTOM (CENTRAL TELEFÓNICA VIRTUAL) Jun2021-Mai2023	2021-03-26	12 266,35	15 087,61	Aquisição de serviços	729 dias	2021-06-01	Ajuste Direto						2021-09-30	4 058,27					15 009,20				
MEO - Serviços de Comunicações e Multimédia, SA	Prestação de Serviços de Comunicações de Voz e Dados Móveis e Serviços para Envio em Massa de SMS/MMS/Newsletters e Mensagens de Voz	2019-02-11	9 136,80	11 238,26	Aquisição de serviços	1095 dias	2019-03-01	Consulta Prévia						2019-04-30										
MEO - Serviços de Comunicações e Multimédia, SA	Renovação da atual Solução de Dados e Voz Móvel, Envio Massivo de SMS /MMS/Newsletters e Mensagens de Voz, Voz Fixa, Internet e Dados Fixos.	2022-03-23	11 017,52	13 551,55	Aquisição de serviços	447 dias	2022-03-10	Ajuste Direto						2022-05-18	5 961,94					12 227,00				
MIGUEL AUGUSTO LUÍS	Prestação de serviços na área de História (Licenciado), na modalidade de avença.	2023-10-26	3 600,00	3 600,00	Aquisição de serviços	181 dias	2023-11-01	Ajuste Direto						2023-12-05	1 200,00					1 200,00				
MIRATERRA - OBRAS PÚBLICAS, LDA	Execução de Rotunda - Estrada da Pereira - Vale de Mestre	2022-01-19	877,42	930,07	Empreitada de obras públicas	0 dias	2022-01-19	Consulta Prévia						2023-01-31		930,07					930,07			
MIRATERRAPLANAGENS, LDA.	Fornecimento, transporte, e espalhamento de areia na praia fluvial de Constância	2023-06-01	19 899,65	24 476,57	Aquisição de bens	213 dias	2023-06-01	Ajuste Direto						2023-08-18	24 476,57					24 476,57				
MODO, ARQUITECTOS ASSOCIADOS, LDA	ELABORAÇÃO DO PROJECTO CENTRO CIÊNCIA VIVA - 3.ª FASE	2010-08-16	22 325,00	27 013,25	Outras aquisições patrimoniais	N/A	2011-03-11	Ajuste Direto Simplificado						2010-11-26						24 579,83				
MODO, ARQUITECTOS ASSOCIADOS, LDA	Elaboração Anteprojeto "Habitat Sustentável e Piscinas Junto ao PASM".	2023-06-27	19 200,00	23 616,00	Aquisição de serviços	187 dias	2023-06-27	Ajuste Direto						2023-11-23	7 121,70					7 121,70				
MVDO ARQUITECTURA, UNIPESSOAL LDA	PROJETO "REMODELAÇÃO DO EDIFICIO DO CINE TEATRO MUNICIPAL"	2010-08-09	15 950,00	19 140,00	Aquisição de bens	N/A	2010-09-17	Ajuste Direto Simplificado						2011-02-02						16 675,72				
NIGHTSHIFT, UNIPESSOAL, LDA	Espetáculo Musical Smells Like 90's e DJ White, DJ Francesco e DJ PP, a realizar nos dias 7, 8 e 9 de abril de 2023, nas Festa do Concelho, Festas em Honra da Nossa Senhora da Boa Viagem 2023.	2023-02-17	5 050,00	6 211,50	Aquisição de serviços	49 dias	2023-02-20	Ajuste Direto						2023-04-13	6 211,50					6 211,50				
NOV PRO CONSTRUÇÕES, S.A.	Requalificação Urbana da Av. Forças Armadas e Largo Heitor da Silveira - Constância	2023-05-05	11 574,54	12 269,01	Empreitada de obras públicas	0 dias	2023-05-05	Concurso Público						2023-10-10		12 269,01					12 269,01			
NOV PRO CONSTRUÇÕES, S.A.	"REQUALIFICAÇÃO DA RUA DA RELVINHA E RUA DOM AFONSO HENRIQUES - MONTALVO	2023-01-10	7 790,23	8 257,64	Empreitada de obras públicas	0 dias	2023-01-10	Concurso Público						2023-06-30		8 257,64					8 257,64			
OBRIALVES - CONSTRUÇÕES, LDA	Construção de Estacionamento - Rua da Circulação - Montalvo	2022-01-27	6 985,17	7 404,28	Empreitada de obras públicas	15 dias	2022-07-25	Ajuste Direto Simplificado						2022-08-29	177,02					7 404,28				
OCEANTENDENCY - RESTAURAÇÃO DE IMÓVEIS UNIPESSOAL, LDA.	Pinturas diversas de muros em espaço público no Centro Histórico - Constância.	2023-04-03	5 420,00	5 745,20	Empreitada de obras públicas	30 dias	2023-06-16	Ajuste Direto Simplificado						2023-07-28	5 745,20					5 745,20				
OLIVEIRA & MARQUES, LDA	Beneficiação e manutenção da rede viária florestal.	2023-05-30	14 479,92	15 348,72	Aquisição de serviços	192 dias	2023-06-22	Ajuste Direto						2023-09-13	15 348,72					15 348,72				
OLIVEIRA & MARQUES, LDA	Limpeza de terrenos municipais com trator.	2023-05-17	7 998,86	8 478,79	Aquisição de serviços	223 dias	2023-05-22	Ajuste Direto						2023-08-18	8 478,79					8 478,79				
OPTILINK, LDA	Fornecimento e Instalação de Rede Fibra Ótica Municipal em Santa Margarida - Fase 4	2021-03-22	26 328,60	27 908,32	Empreitada de obras públicas	60 dias	2021-04-28	Ajuste Direto						2021-06-30	27 908,32					27 908,32				
PAECRO - PROJECTOS, ANÁLISE, EST CONST REAB OBRAS, LDA	Prestação de Serviços de Fiscalização e Coordenação de Segurança da Empreitada de Requalificação da zona envolvente à antiga Escola Primária de Constância	2022-12-26	3 100,01	3 813,01	Aquisição de serviços	380 dias	2022-12-16	Ajuste Direto Simplificado						2023-02-17	762,60					762,60				
PAÍS REAL - PRODUÇÕES DE ESPETÁCULOS, UNIPESSOAL, LDA.	Espetáculo Músical Jorge Guerreiro - FNSBV 2023.	2023-03-02	5 000,00	6 150,00	Aquisição de serviços	304 dias	2023-03-02	Ajuste Direto						2023-04-18	6 150,00					6 150,00				
PAMAFE - INFORMÁTICA, LDA.	Aquisição de Switch de rede de fibra para os Edifícios Municipais E UPGRADE Memória RAM para FW CheckPoint 6200, no âmbito da Modernização Administrativa.	2023-12-28	11 614,62	14 285,98	Aquisição de bens	3 dias	2023-12-28	Ajuste Direto						2023-12-30	14 285,98					14 285,98				
PAPETARGET, S.A.	Fornecimento Contínuo de Materiais de Economato	2022-02-15	4 981,85	6 127,67	Aquisição de bens	319 dias	2022-02-15	Consulta Prévia						2022-05-12	887,48					2 381,68				
PAPETARGET, S.A.	Fornecimento contínuo de materiais de economato - 2023.	2023-03-14	2 403,50	2 956,30	Aquisição de bens	292 dias	2023-03-14	Consulta Prévia						2023-06-07	2 852,54					2 852,54				
PAULO MANUEL DE OLIVEIRA MATOS DIOGO	Centro Interpretativo dos Rios e Artes Marítimas: Projeto Arquitetura	2023-05-30	39 000,00	47 970,00	Aquisição de serviços	946 dias	2023-05-30	Consulta Prévia						2023-11-27	11 992,50					11 992,50				
PAULO MANUEL DE OLIVEIRA MATOS DIOGO	Prestação de serviços - "Elaboração de projeto de execução" - Plano de Acessibilidade Local de Constância - PAL. C	2020-03-20	9 100,00	11 193,00	Aquisição de bens	30 dias	2020-03-24	Ajuste Direto						2020-05-20	1 119,30					11 193,00				
PETRÓLEOS DE PORTUGAL - PETROGAL, SA.	Aquisição de gás para o Centro Escolar de Santa Margarida, pelo período de 36 (trinta e seis) meses.	2023-05-31	58 725,00	72 231,75	Aquisição de bens	1095 dias	2023-06-01	Ajuste Direto						2023-07-07	9 548,38					9 548,38				
PETRÓLEOS DE PORTUGAL - PETROGAL, SA.	Aquisição de gás propano a granel, instalações municipais - Piscina Municipal.	2023-12-11	196 196,32	241 321,48	Aquisição de bens	1095 dias	2023-12-12	Ajuste Direto						2023-12-27	4 346,55					4 346,55				
PETRÓLEOS DE PORTUGAL - PETROGAL, SA.	FORNECIMENTO DE GÁS PARA ABASTECIMENTO DE INSTALAÇÕES MUNICIPAIS - PISCINA	2020-10-06	156 317,44	192 655,93	Aquisição de bens	1094 dias	2020-10-06	Ajuste Direto						2020-12-22	58 611,58					171 851,35				
PETRÓLEOS DE PORTUGAL - PETROGAL, SA.	FORNECIMENTO DE GÁS PROPANO A GRANEL PARA ABASTECIMENTO DE INSTALAÇÕES MUNICIPAIS - PAVILHÃO	2020-10-06	12 620,48	16 567,70	Aquisição de bens	1094 dias	2020-10-06	Ajuste Direto						2020-11-27	4 028,59					12 209,67				
PETRÓLEOS DE PORTUGAL - PETROGAL, SA.	FORNECIMENTO DE GÁS PROPANO A GRANEL PARA ABSTECIMENTO DE INSTALAÇÕES MUNICIPAIS - OFICINAS	2020-10-06	554,10	663,87	Aquisição de bens	1094 dias	2020-10-06	Ajuste Direto						2020-11-27	215,83					663,87				
PETRÓLEOS DE PORTUGAL - PETROGAL, SA.	FORNECIMENTO DE GÁS PROPANO A GRANEL PARA O CENTRO ESCOLAR DE SANTA MARGARIDA	2020-08-10	61 278,77	75 372,88	Aquisição de bens	1094 dias	2020-08-10	Ajuste Direto						2020-08-21	21 546,84					75 372,87				

MUNICÍPIO DE CONSTÂNCIA

Ano: **2023**

Situação dos Contratos

(unidade: €)

Contrato											Visto Trib.de Contas		Dt 1º Pag. In. Ex.Fin.	Pagamentos no período					Pagamentos acumulados				
Entidade	Objeto	Data	Valor contrato	Pr. Contratual	Tipo de Contrato TC	Prazo	Dt Iní Ex.	Procedimento de contratação	Dt MECP	Dt Adic.	Dt Comun	Nº de Reg.	Data		Trab. Normais	R. de Preços	T/S/F Compl.	Trab. s.e.omiss	Out.Trab.	Trab. Normais	Rev. Preços	T/S/F Compl.	Trab. s.e.omiss	Out.Trab.
PINTADO DE HUMOR UNIPESSOAL, LDA	Pintura do museu dos rios e muros de acesso ao Arquivo Municipal - Constância.	2023-05-29	12 858,80	13 630,33	Empreitada de obras públicas	45 dias	2023-06-28	Ajuste Direto					2023-07-14	13 630,33					13 630,33				
PINTADO DE HUMOR UNIPESSOAL, LDA	Pintura do museu dos rios e muros de acesso ao Arquivo Municipal - Constância.	2023-09-25	4 370,00	4 632,20	Empreitada de obras públicas	1 dias	2023-09-25	Ajuste Direto					2023-10-13		4 632,20					4 632,20			
PINTO & CRUZ, SA	Serviço Assistência Técnica Equipamentos Eletromecânicos Edifícios Município 01jul2022 a 30jun2025	2022-06-30	4 860,00	5 977,80	Aquisição de serviços	1095 dias	2022-07-01	Ajuste Direto					2022-09-29	2 158,65					2 656,83				
PLAY PLANET - MOBILIÁRIO URBANO, CONSTRUÇÃO E PAISAGISMO, LDA	Requalificação de Parque Infantil de Portela - LT 2	2023-05-11	37 037,00	39 259,22	Empreitada de obras públicas	90 dias	2023-06-12	Consulta Prévia					2023-10-13	39 259,22					39 259,22				
PLURIRESÍDUOS, GESTÃO E TRATAMENTO DE RESÍDUOS, LDA.	Prestação de serviços de limpeza e desobstrução de coletores e transporte e tratamento de resíduos	2022-11-11	20 750,00	21 995,00	Aquisição de serviços	730 dias	2022-11-11	Consulta Prévia					2023-02-08	9 428,33					9 428,33				
PROJECTTIME - DIST. DE EQUIP. ELECTRÓNICOS, LDA	Serviços	2022-10-20	3 825,00	4 704,75	Aquisição de serviços	1095 dias	2022-11-01	Ajuste Direto Simplificado					2022-12-30	1 568,24					1 829,62				
PROSONIC - PROD.IMAGEM E COMUNICAÇÃO, SA	Aquisição de serviços de assistência técnica para equipamentos de cópia e impressão do Município, pelo período de 36 (trinta e seis) meses.	2022-08-31	28 378,08	34 905,04	Aquisição de serviços	1095 dias	2022-09-01	Consulta Prévia					2022-10-21	11 634,96					14 543,70				
PURGEST - SERVIÇOS AMBIENTAIS, LDA	Aquisição de Serviços de Limpeza Urbana, na freguesia de Constância, pelo período de 12 (doze) meses, renovável até ao período de 36 (trinta e seis) meses	2021-06-30	83 068,18	88 052,28	Aquisição de serviços	1095 dias	2021-07-01	Concurso Público					2021-09-08	22 970,16					88 052,28				
RAÚL REIS - ARQUITECTURA E PLANEAMENTO URBANO, LDA	ELABORAÇÃO DO PROJECTO "MUSEU QUINTAS DO TEJO - LAGAR"	2010-12-21	14 900,00	18 029,00	Aquisição de bens	N/A	2010-12-21	Ajuste Direto Simplificado					2011-02-01						15 488,55				
RIO VERDE SOCIEDADE CONSTRUTORA DE ESPAÇOS VERDES, LDA.	Construção/Requalificação de Espaços Verdes no POMTEZE (zona 1)	2021-12-10	172,89	183,26	Empreitada de obras públicas	0 dias	2021-12-10	Ajuste Direto					2023-12-19		183,26					183,26			
RMTEJO - TRANSPORTES RODOVIÁRIOS DE PASSAGEIROS, LDA.	SERVIÇO DE TRANSPORTE ESCOLAR RODOVIÁRIO - ANO LETIVO 2022/2023.	2022-09-08	51 429,72	54 515,51	Aquisição de serviços	320 dias	2022-09-14	Contratação excluída					2022-11-28	37 139,77					54 515,51				
ROSA LOPES, GONÇALVES MENDES & ASSOCIADOS SROC, LDA	Aquisição de serviços de auditoria externa e certificação legal de contas, pelo período de 24 (vinte e quatro) meses.	2022-12-12	19 200,00	23 616,00	Aquisição de serviços	730 dias	2023-01-01	Ajuste Direto					2023-03-31	9 840,00					9 840,00				
ROSA LOPES, GONÇALVES MENDES & ASSOCIADOS SROC, LDA	Contratação de serviços de auditoria externa e certificação legal de contas.	2021-01-04	17 500,00	21 525,00	Aquisição de serviços	760 dias	2020-12-01	Ajuste Direto					2021-06-01	1 722,00					20 664,00				
SECTOR ALARM PORTUGAL, UNIPESSOAL LDA	Aquisição de serviços de ligação à central de receção, monitorização e manutenção dos sistemas de intrusão no património edificado do Município de Constância - pelo período de 36 (trinta e seis) meses.	2022-07-15	22 680,00	27 896,40	Aquisição de serviços	1095 dias	2022-08-01	Consulta Prévia					2022-09-29	9 126,60					12 226,20				
SENTINELSTRATEGY - LDA	Aquisição de equipamento informático, no âmbito da modernização administrativa	2023-12-29	16 252,46	19 990,53	Aquisição de bens	2 dias	2023-12-29	Ajuste Direto					2023-12-30	19 990,53					19 990,53				
SERVIOPEN PORTUGAL, LDA	PRESTAÇÃO DE SERVIÇOS DE GESTÃO DE RESÍDUOS DE HIGIENE FEMININA	2021-03-10	2 520,00	2 671,20	Aquisição de serviços	1095 dias	2021-04-01	Consulta Prévia					2021-08-05	890,40					2 448,60				
SERVISAN, PRODUTOS DE HIGIENE, S.A.	Fornecimento contínuo de papel higiénico, toalhetes para mãos e toalhas de mão barril	2023-03-10	3 414,71	4 200,09	Aquisição de bens	296 dias	2023-03-10	Ajuste Direto					2023-07-19	4 200,09					4 200,09				
SERVISAN, PRODUTOS DE HIGIENE, S.A.	Fornecimento contínuo de papel higiénico, toalhetes para mãos, toalhas de mão barril, toalhetes de alcool e guardanapos zig zag	2022-01-28	4 499,91	5 534,89	Aquisição de bens	337 dias	2022-01-28	Ajuste Direto					2022-05-12	1 954,45					5 520,70				
Silvia Isabel Gomes Moreira Pacau	Biblioteca: Avença Prestação Serviço Sílvia Pacau 01jul2023-31dez2023 (serviços).	2023-07-05	4 560,00	4 560,00	Aquisição de serviços	183 dias	2023-07-01	Ajuste Direto Simplificado					2023-07-31	4 560,00					4 560,00				
SÍLVIA CATARINA HENRIQUES DE SOUSA	Contratação de serviços, em modalidade de avença, de 1 (uma) licenciada em Direito, pelo período de 11 (onze) meses.	2022-01-28	12 650,00	15 559,50	Aquisição de serviços	333 dias	2022-02-01	Ajuste Direto					2022-03-02	287,50					15 559,50				
SONS EM TRÂNSITO - ESPECTÁCULOS CULTURAIS UNIPESSOAL,LDA.	Espetáculo musical Bárbara Bandeira - FNSBV 2023.	2023-02-22	12 500,00	15 375,00	Aquisição de serviços	47 dias	2023-02-22	Ajuste Direto					2023-04-17	15 375,00					15 375,00				
STRATFORD-UPON-AVON BUTTERFLY FARM LTD	Materiais	2022-12-14	4 176,75	4 176,75	Aquisição de bens	17 dias	2022-12-14	Ajuste Direto Simplificado					2022-12-22	3 370,00					4 176,75				
SU ELETRICIDADE, SA	FORNECIMENTO DE ELETRICIDADE - BTN - ILUMINAÇÃO PÚBLICA	2022-12-27	529 747,39	651 589,29	Aquisição de serviços	4 dias	2022-12-27	Contratação excluída					2023-01-31	142 311,02					142 311,02				
SU ELETRICIDADE, SA	FORNECIMENTO DE ELETRICIDADE - BTN - INSTALAÇÕES MUNICIPAIS	2022-12-27	259 857,84	319 625,14	Aquisição de serviços	4 dias	2022-12-27	Contratação excluída					2023-01-31	92 118,48					92 118,48				
SU ELETRICIDADE, SA	FORNECIMENTO DE ELETRICIDADE - BTN - PONTE	2022-12-27	8 498,02	10 452,56	Aquisição de serviços	4 dias	2022-12-27	Contratação excluída					2023-01-31	2 802,24					2 802,24				
SUMA - SERVIÇOS URBANOS E MEIO AMBIENTE, S.A	Prestação de Serviços de Manutenção do Parque de Contentores de Resíduos Sólidos Urbanos	2022-11-16	21 000,00	25 830,00	Aquisição de serviços	851 dias	2022-11-16	Consulta Prévia					2023-02-28	10 147,50					10 147,50				
SUMA - SERVIÇOS URBANOS E MEIO AMBIENTE, S.A	RSU: Recolha e Transporte RSU, Desinfeção Contentores 16mar2022-15mar25 (serviços)	2022-03-07	350 532,32	371 564,26	Aquisição de serviços	1095 dias	2022-03-17	Concurso Público Comunitário					2022-05-31	129 248,26					204 483,47				
SUZANA ANDREIA GASPAR DA SILVA	Contratação de prestação de serviços, na modalidade de avença, de 1 (uma) Técnica, para realização de tarefas adstritas ao "Gabinete de Inserção Profissional" e do "Espaço Cidadão", pelo período de 24 (vinte e quatro) meses.	2022-11-30	8 790,12	8 790,12	Aquisição de serviços	740 dias	2022-12-30	Ajuste Direto					2023-01-31	8 790,12					8 790,12				
SUZANA ANDREIA GASPAR DA SILVA	PRESTAÇÃO DE SERVIÇOS, MODALIDADE DE AVENÇA, 1 (UMA) ANIMADORA PARA O GIP E ESPAÇO DE CIDADÃO PELO PERÍODO DE 24 MESES	2019-07-05	16 800,00	16 800,00	Aquisição de serviços	1080 dias	2019-07-01	Ajuste Direto					2019-07-31	67,74					16 794,74				
TCEL - TIPOGRAFIA CENTRAL DO ENTRONCAMENTO, LDA.	Impressão do Boletim Informativo Municipal	2021-05-06	19 260,00	20 415,60	Aquisição de serviços	1095 dias	2021-05-01	Consulta Prévia					2021-08-20	6 805,20					17 013,00				
TECNOPLANO TECNOLOGIA E PLANEAMENTO, S.A.	Bens de imobilizado- Revisão de projeto loja do cidadão.	2023-10-11	16 150,00	19 864,50	Aquisição de serviços	81 dias	2023-10-11	Ajuste Direto					2023-12-15	19 864,50					19 864,50				
TEJO COLORS, LDA	GRANDE REPARAÇÃO NA ESTAÇÃO ELEVATÓRIA DA EN118 (CRUZAMENTO COM O CARDAL).	2022-11-08	6 270,00	7 712,10	Aquisição de bens	47 dias	2022-11-14	Ajuste Direto					2023-01-31	7 712,10					7 712,10				
TEJO COLORS, LDA	Pintura exterior do Prédio situado na Praça Alexandre Herculano, n.º 16/17 - Constância	2022-12-28	5 130,00	5 437,80	Empreitada de obras públicas	30 dias	2023-02-15	Ajuste Direto Simplificado					2023-04-05	5 437,80					5 437,80				
TIAGO FILIPE SANTOS - ARQUITETURA UNIPESSOAL, LDA.	ELABORAÇÃO DO PROJETO DE EXECUÇÃO DA REQUALIFICAÇÃO DO EDIFÍCIO DESTINADO A LOJA DO CIDADÃO EM CONSTÂNCIA	2022-10-25	36 000,00	44 280,00	Aquisição de serviços	67 dias	2022-10-25	Ajuste Direto					2022-12-22	22 140,00					42 066,00				
TOUPEIRA VERDE PERFURAÇÕES HORIZONTAIS DIRIGIDAS, LDA.	Requalificação de Emissário de Águas Residuais Domésticas para Ligação à ETARI do CAIMA	2023-08-04	10 438,21	11 064,50	Empreitada de obras públicas	0 dias	2023-08-04	Concurso Público					2023-11-09		11 064,50					11 064,50			
UNIVERSIDADE NOVA DE LISBOA	PRESTAÇÃO DE SERVIÇOS - REDE DE ESCOLAS DE EXCELÊNCIA E MONITORIZAÇÃO DO PLANO ESTRATÉGICO EDUCATIVO	2021-03-17	16 700,00	20 541,00	Aquisição de serviços	1025 dias	2021-03-11	Ajuste Direto					2021-11-12	2 460,00					12 054,00				
VITOR JOSÉ LOPES GRÁCIO	PRESTAÇÃO DE SERVIÇOS VETERINÁRIOS, PELO PERÍODO DE 30 (TRINTA) MESES - JAN/2022 - JUN2024.	2022-01-04	15 000,00	18 450,00	Aquisição de serviços	906 dias	2022-01-06	Ajuste Direto					2022-01-28	6 890,00					14 145,00				
VIVA BUILD, LDA	CONSTRUÇÃO DE PARQUE INFANTIL DE ALDEIA	2021-05-28	40 499,00	42 928,94	Empreitada de obras públicas	90 dias	2021-06-21	Consulta Prévia					2021-07-23	79,50					42 928,94				
VIVA BUILD, LDA	CONSTRUÇÃO DE PARQUE INFANTIL DE ALDEIA	2022-09-22	2 164,39	2 294,25	Empreitada de obras públicas	0 dias	2022-09-22	Consulta Prévia					2023-04-11		2 294,25					2 294,25			
VORTAL, COMÉRCIO ELECTRÓNICO, CONSULTADORIA E MULTIMÉDIA, SA	CONTRATAÇÃO DE PLATAFORMA ELETRÓNICA DE CONTRATAÇÃO PÚBLICA	2021-12-07	250,00	307,50	Aquisição de serviços	1095 dias	2021-12-12	Ajuste Direto Simplificado					2021-12-31	102,50					205,00				
ZONE SOFT, FABRICO DE PRODUTOS DE SOFTWARE, LDA.	LICENÇA DE POS - FATURAÇÃO E GESTÃO DE STOCKS - DO PASM, PELO PERÍODO DE 36 (TRINTA E SEIS) MESES.	2020-01-06	405,00	498,15	Aquisição de serviços	1095 dias	2020-01-22	Ajuste Direto					2020-02-24	332,10					498,15				
	Total:		5 590 039,77	6 513 202,04										2 176 397,19	37 007,17	16 103,84	0,00	0,00	3 542 102,16	37 007,17	16 103,84	0,00	0,00

PRESTAÇÃO DE CONTAS
2023

VOLUME I

6. Demonstrações Orçamentais

- Demonstrações Previsionais
- Demonstrações de relato (Individuais)
  - Demonstração de desempenho orçamental
  - Demonstração de execução orçamental da receita
  - Demonstração de execução orçamental da despesa
  - Demonstração da execução das grandes opções do plano
  - Demonstração da execução do plano plurianual de investimentos
  - Demonstração da execução das atividades mais relevantes
  - Anexo às demonstrações orçamentais
    - Alterações orçamentais da receita
    - Alterações orçamentais da despesa
    - Alterações ao plano plurianual de investimentos
    - Alterações às Atividades mais Relevantes
    - Alterações às Grandes Opções do Plano
    - Operações de Tesouraria
    - Contratação administrativa - Situação dos contratos
    - Contratação administrativa - Adjudicações por tipo de procedimento
    - Transferências e subsídios - Receita (Corrente e Capital)
    - Transferências e subsídios - Despesa (Corrente e Capital)
  - Outras divulgações
  - Dívidas a terceiros por antiguidade de saldos
  - Encargos contratuais

MUNICÍPIO DE CONSTÂNCIA

Adjudicações por tipo de procedimento

Euros

Tipo de contrato	Concurso público		Concurso limitado por prévia qualificação		Procedimento de negociação		Diálogo concorrencial		Ajuste direto		Consulta prévia		Parcerias para a inovação		Total	
	Núm. dos contratos	Preço contratual	Núm. dos contratos	Preço contratual	Núm. dos contratos	Preço contratual	Núm. dos contratos	Preço contratual	Núm. dos contratos	Preço contratual	Núm. dos contratos	Preço contratual	Núm. dos contratos	Preço contratual	Núm. dos contratos	Preço contratual
Empreitada de obras públicas	0	0,00	0	0,00	0	0,00	0	0,00	10	155 567,11	4	106 181,92	0	0,00	14	261 749,03
Aquisição de serviços	21	989 296,37	0	0,00	0	0,00	0	0,00	25	346 590,70	5	243 314,27	0	0,00	51	1 579 201,34
Locação ou aquisição de bens móveis	1	430,50	0	0,00	0	0,00	0	0,00	13	465 440,72	6	32 336,17	0	0,00	20	498 207,39
Concessão de obras públicas	0	0,00	0	0,00	0	0,00	0	0,00	0	0,00	0	0,00	0	0,00	0	0,00
Concessão de serviços públicos	0	0,00	0	0,00	0	0,00	0	0,00	0	0,00	0	0,00	0	0,00	0	0,00
Sociedade	0	0,00	0	0,00	0	0,00	0	0,00	0	0,00	0	0,00	0	0,00	0	0,00
Outros	0	0,00	0	0,00	0	0,00	0	0,00	0	0,00	0	0,00	0	0,00	0	0,00

PRESTAÇÃO DE CONTAS
2023

VOLUME I

6. Demonstrações Orçamentais

- Demonstrações Previsionais
- Demonstrações de relato (Individuais)
  - Demonstração de desempenho orçamental
  - Demonstração de execução orçamental da receita
  - Demonstração de execução orçamental da despesa
  - Demonstração da execução das grandes opções do plano
  - Demonstração da execução do plano plurianual de investimentos
  - Demonstração da execução das atividades mais relevantes
  - Anexo às demonstrações orçamentais
    - Alterações orçamentais da receita
    - Alterações orçamentais da despesa
    - Alterações ao plano plurianual de investimentos
    - Alterações às Atividades mais Relevantes
    - Alterações às Grandes Opções do Plano
    - Operações de Tesouraria
    - Contratação administrativa - Situação dos contratos
    - Contratação administrativa - Adjudicações por tipo de procedimento
    - Transferências e subsídios - Receita (Corrente e Capital)
    - Transferências e subsídios - Despesa (Corrente e Capital)
  - Outras divulgações
  - Dívidas a terceiros por antiguidade de saldos
  - Encargos contratuais

Transferências e subsídios recebidos

MUNICÍPIO DE CONSTÂNCIA

Ano: 2023

Euros

Tipo de Receita	Disposições Legais (1)	Finalidade (2)	Entidade Financiadora (3)	Receita Prevista (4)	Receita Recebida (5)	Receita Prevista e não recebida (6) = (4) - (5)	Devolução ocorrida no exercicio (7)	Observações (8)
Transferências correntes								
060306 - Estado-Particip.comunit.projetos co-financiados	FEDER	CENTRO-07-2114-FEDER-0002 : Projeto Caminhos Literários	AGÊNCIA PARA O DESENVOLVIMENTO E COESÃO, IP	76 576,35	76 576,35	0,00	0,00	
060102 - Privadas		Festas do Concelho e Festa de Nossa Senhora da Boa Viagem	CAIMA, SA	35 000,00	35 000,00	0,00	0,00	
060601 - Sistemas de solidariedade e segurança social		Apoio CPCJ	COMISSÃO NAC PROM DIREITOS PROTEÇÃO CRIANÇAS E JOVENS	11 849,52	11 849,52	0,00	0,00	
060501 - Continente	FEDER	CENTRO-03-5266-FSE-000015 : PEDIME - Combate ao Insucesso Escolar	COMUNIDADE INTERMUNICIPAL DO MÉDIO TEJO	45 650,71	45 650,71	0,00	0,00	
060301 - Estado	IFAP	Regime Escolar | Leite e Fruta	COMUNIDADE INTERMUNICIPAL DO MÉDIO TEJO	2 165,82	2 165,82	0,00	0,00	
060301 - Estado	LOE	Fundo Equilibrio Financeiro	DGAL - DIRECÇÃO GERAL DAS AUTARQUIAS LOCAIS	3 090 822,00	3 117 678,00	-26 856,00	0,00	FEF Corrente
060301 - Estado	LOE	Fundo Social Municipal	DGAL - DIRECÇÃO GERAL DAS AUTARQUIAS LOCAIS	121 593,00	121 593,00	0,00	0,00	FSM
060301 - Estado	LOE	Participação Fixa IRS	DGAL - DIRECÇÃO GERAL DAS AUTARQUIAS LOCAIS	180 658,00	180 658,00	0,00	0,00	Participação IRS
060301 - Estado	LOE	Participação IVA	DGAL - DIRECÇÃO GERAL DAS AUTARQUIAS LOCAIS	46 544,69	46 544,69	0,00	0,00	IVA
060301 - Estado	Lei nº 50/2018	Fundo Financiamento Descentralização Educação	DGAL - DIRECÇÃO GERAL DAS AUTARQUIAS LOCAIS	687 565,00	687 565,00	0,00	0,00	
060301 - Estado	Lei nº 50/2018	Fundo Financiamento Descentralização Ação Social	DGAL - DIRECÇÃO GERAL DAS AUTARQUIAS LOCAIS	54 452,00	54 452,00	0,00	0,00	
060301 - Estado	Lei nº 50/2018	Fundo Financiamento Descentralização Saúde	DGAL - DIRECÇÃO GERAL DAS AUTARQUIAS LOCAIS	52 416,00	52 416,00	0,00	52 416,00	
060102 - Privadas		Apoio À Realização 6º DownHill Urbano de Constância	FREGUESIA DE CONSTÂNCIA	1 000,00	1 000,00	0,00	0,00	
060309 - Serv.fund.autón.-Subsist.prot.fam		Apoio ao Funcionamento do GIP	IEFP - INSTITUTO EMPREGO FORMAÇÃO PROFISSIONAL, IP	4 804,30	4 804,30	0,00	0,00	
060309 - Serv.fund.autón.-Subsist.prot.fam		Contratos de Emprego de Inserção	IEFP - INSTITUTO EMPREGO FORMAÇÃO PROFISSIONAL, IP	5 390,24	5 390,24	0,00	35,46	
060301 - Estado		Apoio ao Funcionamento do Gabinete Técnico Florestal	INSTITUTO CONSERVAÇÃO DA NATUREZA E FLORESTAS,I.P.	10 484,25	10 484,25	0,00	0,00	
060301 - Estado		Apoio ao Funcionamento das Equipas de Sapadores Florestais	INSTITUTO CONSERVAÇÃO DA NATUREZA E FLORESTAS,I.P.	36 500,00	36 500,00	0,00	0,00	
060501 - Continente	Protocolo Colaboração Transporte Escolar	Protocolo Transporte Escolar Herdade da Casta - Centro Escolar Stª Margarida	MUNICÍPIO DE CHAMUSCA	663,00	663,00	0,00	0,00	
060301 - Estado		Recenseamento e Processos Eleitorais	SECRETARIA GERAL DO MINISTÉRIO DA ADMINISTRAÇÃO INTERNA	137,01	137,01	0,00	0,00	

Transferências e subsídios recebidos

Ano: 2023

MUNICÍPIO DE CONSTÂNCIA

Euros

Tipo de Receita	Disposições Legais (1)	Finalidade (2)	Entidade Financiadora (3)	Receita Prevista (4)	Receita Recebida (5)	Receita Prevista e não recebida (6) = (4) - (5)	Devolução ocorrida no exercicio (7)	Observações (8)
060102 - Privadas		Protocolo Reciclagem Roupa, Calçado e Brinquedos	ULTRIPLO, LDA	167,85	167,85	0,00	0,00	
Total de Transferências correntes				**4 464 439,74**	**4 491 295,74**	**-26 856,00**	**52 451,46**	
Subsídios ao Investimento								
100307 - Estado-Particip.comunitária project.co-financiados	FEDER	CENTRO 06-1406-FEDER-000076 : PAMUS - Requalificação Urbana Av. Forças Armadas e Largo Heitor Silveira	AGÊNCIA PARA O DESENVOLVIMENTO E COESÃO, IP	0,00	11 727,13	-11 727,13	0,00	
100307 - Estado-Particip.comunitária project.co-financiados	FEDER	CENTRO-03-5673-FEDER-0002 : Remoção de Fibrocimento de Edifícios Escolares EB2,3/S Luís Camões (Constância)	AGÊNCIA PARA O DESENVOLVIMENTO E COESÃO, IP	1 624,82	1 624,82	0,00	0,00	
100307 - Estado-Particip.comunitária project.co-financiados	FEDER	CENTRO-07-2114-FEDER-0003 : Rotas e Percursos do Médio Tejo 2ªF	AGÊNCIA PARA O DESENVOLVIMENTO E COESÃO, IP	30 991,21	30 991,21	0,00	0,00	
100307 - Estado-Particip.comunitária project.co-financiados	FEDER	CENTRO-07-2114-FEDER-0000 : Programa de Ação para os Produtos Integrados do Médio Tejo	AGÊNCIA PARA O DESENVOLVIMENTO E COESÃO, IP	1 686,74	1 686,74	0,00	0,00	
100301 - Estado	LOE	FEF Capital	DGAL - DIRECÇÃO GERAL DAS AUTARQUIAS LOCAIS	343 425,00	343 425,00	0,00	0,00	
100301 - Estado			DGAL - DIRECÇÃO GERAL DAS AUTARQUIAS LOCAIS	209 604,00	209 604,00	0,00	0,00	
Total de Subsídios ao Investimento				**587 331,77**	**599 058,90**	**-11 727,13**	**0,00**	

PRESTAÇÃO DE CONTAS
2023

VOLUME I

6. Demonstrações Orçamentais

- Demonstrações Previsionais
- Demonstrações de relato (Individuais)
  - Demonstração de desempenho orçamental
  - Demonstração de execução orçamental da receita
  - Demonstração de execução orçamental da despesa
  - Demonstração da execução das grandes opções do plano
  - Demonstração da execução do plano plurianual de investimentos
  - Demonstração da execução das atividades mais relevantes
  - Anexo às demonstrações orçamentais
    - Alterações orçamentais da receita
    - Alterações orçamentais da despesa
    - Alterações ao plano plurianual de investimentos
    - Alterações às Atividades mais Relevantes
    - Alterações às Grandes Opções do Plano
    - Operações de Tesouraria
    - Contratação administrativa - Situação dos contratos
    - Contratação administrativa - Adjudicações por tipo de procedimento
    - Transferências e subsídios - Receita (Corrente e Capital)
    - Transferências e subsídios - Despesa (Corrente e Capital)
  - Outras divulgações
  - Dívidas a terceiros por antiguidade de saldos
  - Encargos contratuais

TRANSFERÊNCIAS E SUBSÍDIOS CONCEDIDOS - 2023

Tipo de despesa	Disposições Legais	Finalidade	Entidade beneficiária	Despesas orçamentadas	Despesas autorizadas	Despesas pagas	Despesas autorizadas não pagas	Devolução ocorrida no exercício	Observações
040305 - Serviços e fundos autónomos			AGRUPAMENTO DE ESCOLAS DE CONSTÂNCIA	108 112,00	4 539,00	4 539,00	-	-	
040305 - Serviços e fundos autónomos			AGRUPAMENTO DE ESCOLAS DE CONSTÂNCIA	108 112,00	250,00	250,00	-	-	
040305 - Serviços e fundos autónomos	Lei nº 75/2013, de 12/09/2013 artº 23 nº 2 alínea d) // Regime Jurídico das Autarquias Locais (versão atualizada)	Ensino Articulado Música/Dança	AGRUPAMENTO DE ESCOLAS DE CONSTÂNCIA	108 112,00	42 800,00	42 800,00	-	-	
040305 - Serviços e fundos autónomos			AGRUPAMENTO DE ESCOLAS DE CONSTÂNCIA	108 112,00	51 556,00	51 556,00	-	-	
040305 - Serviços e fundos autónomos			AGRUPAMENTO DE ESCOLAS DE CONSTÂNCIA	108 112,00	3 534,40	3 534,40	-	-	
040305 - Serviços e fundos autónomos			AGRUPAMENTO DE ESCOLAS DE CONSTÂNCIA	108 112,00	4 231,96	3 985,60	246,36	-	
040305 - Serviços e fundos autónomos	Lei nº 75/2013, de 12/09/2013 artº 33 nº 1 alínea o) // Regime Jurídico das Autarquias Locais (versão atualizada)	Prémio Camões	AGRUPAMENTO DE ESCOLAS DE CONSTÂNCIA	108 112,00	900,00	900,00	-	-	
040501 - Continente			COMUNIDADE INTERMUNICIPAL DO MÉDIO TEJO	138 522,57	1 823,02	1 823,02	-	-	
040501 - Continente			COMUNIDADE INTERMUNICIPAL DO MÉDIO TEJO	138 522,57	1 246,36	1 246,36	-	-	
040501 - Continente			COMUNIDADE INTERMUNICIPAL DO MÉDIO TEJO	138 522,57	715,94	715,94	-	-	
040501 - Continente			COMUNIDADE INTERMUNICIPAL DO MÉDIO TEJO	138 522,57	3 692,92	3 692,92	-	-	
040501 - Continente			COMUNIDADE INTERMUNICIPAL DO MÉDIO TEJO	138 522,57	45 396,15	45 396,15	-	-	
040501 - Continente			COMUNIDADE INTERMUNICIPAL DO MÉDIO TEJO	138 522,57	12 582,04	12 582,04	-	-	
040501 - Continente			COMUNIDADE INTERMUNICIPAL DO MÉDIO TEJO	138 522,57	519,55	519,55	-	-	
040501 - Continente			COMUNIDADE INTERMUNICIPAL DO MÉDIO TEJO	138 522,57	1 445,09	1 445,09	-	-	
040501 - Continente			COMUNIDADE INTERMUNICIPAL DO MÉDIO TEJO	138 522,57	3 529,81	3 529,81	-	-	
040501 - Continente	alínea l) do Artigo 33 da lei 75/2013 de 12 de setembro	Acordo de execução	FREGUESIA DE CONSTÂNCIA	138 522,57	5 199,96	5 199,96	-	-	
040501 - Continente	alínea l) do Artigo 33 da lei 75/2013 de 12 de setembro	Acordo de execução	FREGUESIA DE SANTA MARGARIDA DA COUTADA	138 522,57	18 000,00	18 000,00	-	-	
040501 - Continente	alínea l) do Artigo 33 da lei 75/2013 de 12 de setembro	Acordo de execução	JUNTA DE FREGUESIA DE MONTALVO	138 522,57	12 999,96	12 999,96	-	-	
040501 - Continente	Lei nº 75/2013, de 12/09/2013 artº 33 nº 1 alínea o) // Regime Jurídico das Autarquias Locais (versão atualizada)	Protocolo de Funcionamento Canil/Gatil	MUNICIPIO DE ABRANTES	138 522,57	12 491,94	12 491,94	-	-	
040501 - Continente	Lei nº 75/2013, de 12/09/2013 artº 33 nº 1 alínea o) // Regime Jurídico das Autarquias Locais (versão atualizada)	Protocolo de Funcionamento Canil/Gatil	MUNICIPIO DE ABRANTES	138 522,57	16 872,55	16 872,55	-	-	
040701 - Instituições sem fins lucrativos			ACIRT - ASSOCIAÇÃO CONFRARIA IBÉRICA DO TEJO	390 294,44	500,00	500,00	-	-	
040701 - Instituições sem fins lucrativos			ASSOCIAÇÃO CULTURAL E DESPORTIVA ALDEIENSE	390 294,44	2 260,00	1 100,00	1 160,00	-	
040701 - Instituições sem fins lucrativos			ASSOCIAÇÃO CULTURAL E DESPORTIVA ALDEIENSE	390 294,44	3 850,00	3 850,00	-	-	
040701 - Instituições sem fins lucrativos	Lei nº 50/2012 de 31 de agosto	Acordo de Colaboração com a Casa Memória de Camões	ASSOCIAÇÃO DA CASA-MEMÓRIA DE CAMÕES EM CONSTÂNCIA	390 294,44	21 250,00	21 250,00	-	-	
040701 - Instituições sem fins lucrativos			ASSOCIAÇÃO DE PAIS E AMIGOS DO AGRUPAMENTO ESCUTEIROS 707 SANTA MARGARIDA	390 294,44	1 318,36	1 318,36	-	-	
040701 - Instituições sem fins lucrativos			ASSOCIAÇÃO DIGNITUDE	390 294,44	2 000,00	1 080,00	920,00	-	
040701 - Instituições sem fins lucrativos			ASSOCIAÇÃO FILARMÓNICA MONTALVENSE 24 DE JANEIRO	390 294,44	6 950,00	3 300,00	3 650,00	-	
040701 - Instituições sem fins lucrativos	Lei nº 75/2013, de 12/09/2013 artº 33 nº 1 alínea o) // Regime Jurídico das Autarquias Locais (versão atualizada)	Apoio às Atividades	ASSOCIAÇÃO FILARMÓNICA MONTALVENSE 24 DE JANEIRO	390 294,44	900,00	900,00	-	-	ABC Música
040701 - Instituições sem fins lucrativos			ASSOCIAÇÃO FILARMÓNICA MONTALVENSE 24 DE JANEIRO	390 294,44	2 076,87	2 076,87	-	-	
040701 - Instituições sem fins lucrativos	Lei nº 75/2013, de 12/09/2013 artº 33 nº 1 alínea o) // Regime Jurídico das Autarquias Locais (versão atualizada)	Apoio às Atividades	ASSOCIAÇÃO FILARMÓNICA MONTALVENSE 24 DE JANEIRO	390 294,44	760,00	760,00	-	-	ABC Música
040701 - Instituições sem fins lucrativos	alínea o) do Artigo 33 da Lei 75/2013 de 12 de setembro	AHBVC - Comparticipação 50% Equipa de Intervenção Permanente	ASSOCIAÇÃO HUMAN. BOMBEIROS VOLUNTÁRIOS CONSTÂNCIA	390 294,44	38 467,81	33 527,00	4 940,81	-	

Tipo de despesa	Disposições Legais	Finalidade	Entidade beneficiária	Despesas orçamentadas	Despesas autorizadas	Despesas pagas	Despesas autorizadas não pagas	Devolução ocorrida no exercício	Observações
040701 - Instituições sem fins lucrativos	alínea o) do Artigo 33 da Lei 75/2013 de 12 de setembro	AHBVC - Comparticipação 50% Equipa de Intervenção Permanente	ASSOCIAÇÃO HUMAN. BOMBEIROS VOLUNTÁRIOS CONSTÂNCIA	390 294,44	43 300,00	35 136,87	8 163,13	-	
040701 - Instituições sem fins lucrativos	alínea o) do Artigo 33 da Lei 75/2013 de 12 de setembro	AHBVC - Protocolo Colaboração C1ªP5, consumo energia elétrica	ASSOCIAÇÃO HUMAN. BOMBEIROS VOLUNTÁRIOS CONSTÂNCIA	390 294,44	4 500,00	4 169,48	330,52	-	
040701 - Instituições sem fins lucrativos	alínea o) do Artigo 33 da Lei 75/2013 de 12 de setembro	- AHBVC - Comparticipação 50% Equipa de Intervenção Permanente	ASSOCIAÇÃO HUMAN. BOMBEIROS VOLUNTÁRIOS CONSTÂNCIA	390 294,44	41 420,19	33 187,24	8 232,95	-	
040701 - Instituições sem fins lucrativos			ASSOCIAÇÃO SAÚDE MENTAL DO MÉDIO TEJO	390 294,44	3 205,44	1 602,72	1 602,72	-	
040701 - Instituições sem fins lucrativos	Lei nº 50/2012 de 31 de agosto	Protocolo Centro Ciência Viva de Constância	CENTRO CIÊNCIA VIVA DE CONSTÂNCIA	390 294,44	55 000,00	55 000,00	-	-	
040701 - Instituições sem fins lucrativos			CERE - CENTRO DE ENSINO E RECUPERAÇÃO DO ENTRONCAMENTO	390 294,44	4 468,88	3 869,66	599,22	-	
040701 - Instituições sem fins lucrativos			CERE - CENTRO DE ENSINO E RECUPERAÇÃO DO ENTRONCAMENTO	390 294,44	4 474,08	3 892,26	581,82	-	
040701 - Instituições sem fins lucrativos			CICO - CENTRO INTERNACIONAL DO CARRILHÃO E DO ÓRGÃO	390 294,44	10 324,00	6 502,04	3 821,96	-	
040701 - Instituições sem fins lucrativos			CICO - CENTRO INTERNACIONAL DO CARRILHÃO E DO ÓRGÃO	390 294,44	1 230,42	1 230,42	-	-	
040701 - Instituições sem fins lucrativos			CIRCUITO AMPLO - ASSOCIAÇÃO DE CAÇADORES E PESCADORES DO CONCELHO DE CONSTÂNCIA	390 294,44	2 000,00	2 000,00	-	-	
040701 - Instituições sem fins lucrativos			CIRCUITO AMPLO - ASSOCIAÇÃO DE CAÇADORES E PESCADORES DO CONCELHO DE CONSTÂNCIA	390 294,44	855,00	855,00	-	-	
040701 - Instituições sem fins lucrativos			CLUBE DE PRATICANTE CARRAPITEIRO BIKE TEAM	390 294,44	204,60	204,60	-	-	
040701 - Instituições sem fins lucrativos			CLUBE DE PRATICANTE CARRAPITEIRO BIKE TEAM	390 294,44	126,81	126,81	-	-	
040701 - Instituições sem fins lucrativos			CLUBE ESTRELA VERDE	390 294,44	2 500,00	2 500,00	-	-	
040701 - Instituições sem fins lucrativos			CLUBE ESTRELA VERDE	390 294,44	400,00	400,00	-	-	
040701 - Instituições sem fins lucrativos			CLUBE ESTRELA VERDE	390 294,44	1 049,05	1 049,05	-	-	
040701 - Instituições sem fins lucrativos			CLUBE ESTRELA VERDE	390 294,44	5 375,00	2 500,00	2 875,00	-	
040701 - Instituições sem fins lucrativos	Lei 75/2013, de 12 de setembro (art.º 33 alinea o)	Apoio às Atividades	CORPO NACIONAL DE ESCUTAS CNE ESCUTISMO CATÓLICO PORTUGUÊS	390 294,44	1 600,00	800,00	800,00	-	
040701 - Instituições sem fins lucrativos			CORPO NACIONAL DE ESCUTAS CNE ESCUTISMO CATÓLICO PORTUGUÊS	390 294,44	39,06	39,06	-	-	
040701 - Instituições sem fins lucrativos			GRUPO RECREATIVO DESPORTIVO VALE DE MESTRE "OS RELÂMPAGOS"	390 294,44	800,00	-	800,00	-	
040701 - Instituições sem fins lucrativos			NERSANT - ASSOC.EMPRESARIAL REGIÃO SANTARÉM	390 294,44	1 500,00	1 500,00	-	-	
040701 - Instituições sem fins lucrativos	alínea o) do Artigo 33 da Lei 75/2013 de 12 de setembro	Projeto Pedagógico Animação Campos Férias	OS QUATRO CANTOS DO CISNE - ASSOC DESENV SOCIAL COMUNITÁRIO	390 294,44	9 500,00	9 500,00	-	-	
040701 - Instituições sem fins lucrativos	Lei nº 75/2013, de 12/09/2013 artº 23 nº 2 alínea d) // Regime Jurídico das Autarquias Locais (versão atualizada)	Atividades de Enriquecimento Curricular 1º Ciclo	OS QUATRO CANTOS DO CISNE - ASSOC DESENV SOCIAL COMUNITÁRIO	390 294,44	7 900,00	7 900,00	-	-	
040701 - Instituições sem fins lucrativos	Lei nº 75/2013, de 12/09/2013 artº 23 nº 2 alínea d) // Regime Jurídico das Autarquias Locais (versão atualizada	Componente de Apoio à Família Serviço Refeições	OS QUATRO CANTOS DO CISNE - ASSOC DESENV SOCIAL COMUNITÁRIO	390 294,44	34 000,00	34 000,00	-	-	
040701 - Instituições sem fins lucrativos	Lei nº 75/2013, de 12/09/2013 artº 23 nº 2 alínea d) // Regime Jurídico das Autarquias Locais (versão atualizada)	Componente de Apoio à Família Serviço Refeições	OS QUATRO CANTOS DO CISNE - ASSOC DESENV SOCIAL COMUNITÁRIO	390 294,44	51 000,00	51 000,00	-	-	
040701 - Instituições sem fins lucrativos	Lei nº 75/2013, de 12/09/2013 artº 23 nº 2 alínea d) // Regime Jurídico das Autarquias Locais (versão atualizada)	Atividades de Enriquecimento Curricular 1º Ciclo	OS QUATRO CANTOS DO CISNE - ASSOC DESENV SOCIAL COMUNITÁRIO	390 294,44	15 800,00	15 800,00	-	-	
040701 - Instituições sem fins lucrativos			RANCHO FOLCLÓRICO "OS CAMPONESES" DE MALPIQUE	390 294,44	1 000,00	868,00	132,00	-	
040701 - Instituições sem fins lucrativos			RANCHO FOLCLÓRICO "OS CAMPONESES" DE MALPIQUE	390 294,44	145,48	145,48	-	-	
040701 - Instituições sem fins lucrativos			UNIÃO JAZZ MALPIQUENSE	390 294,44	100,00	100,00	-	-	
040802 - Outras			ADRIANO DIOGO DE MIRANDA TEIXEIRA	61 484,00	500,00	500,00	-	-	

Tipo de despesa	Disposições Legais	Finalidade	Entidade beneficiária	Despesas orçamentadas	Despesas autorizadas	Despesas pagas	Despesas autorizadas não pagas	Devolução ocorrida no exercício	Observações
040802 - Outras			AFONSO ALEXANDRE JACINTO MARTINS	61 484,00	750,00	750,00	-	-	
040802 - Outras			AFONSO CALADO ZAMBUJO	61 484,00	738,00	738,00	-	-	
040802 - Outras			ALEXANDRE TELO ANTUNES DUARTE	61 484,00	500,00	500,00	-	-	
040802 - Outras			ANA CARINA PINTO DE OLIVEIRA	61 484,00	100,00	100,00	-	-	
040802 - Outras			ANA CLÁUDIA PEREIRA MORAIS	61 484,00	500,00	500,00	-	-	
040802 - Outras			ANA CRISTINA GONÇALVES DOS SANTOS CABRITA	61 484,00	100,00	100,00	-	-	
040802 - Outras			ANA ELIETE LEITÃO LUÍS PEDROSA	61 484,00	100,00	100,00	-	-	
040802 - Outras			ANA MARIA MENDES VILHAIS	61 484,00	100,00	100,00	-	-	
040802 - Outras			ANA MARIA SIRGADO FRANCO	61 484,00	750,00	750,00	-	-	
040802 - Outras			ANA RITA ANTUNES	61 484,00	60,00	60,00	-	-	
040802 - Outras			ANA RITA FERREIRA GARCIA	61 484,00	500,00	500,00	-	-	
040802 - Outras			ANA RITA LOPES DE ASCENSÃO PINTO	61 484,00	55,79	55,79	-	-	
040802 - Outras			Ana Rita Lopes Garrinhas	61 484,00	60,00	60,00	-	-	
040802 - Outras			ANDREIA JACINTO MONTEIRO	61 484,00	750,00	750,00	-	-	
040802 - Outras			ANDREIA SOFIA DA CONCEIÇÃO MARMELO	61 484,00	60,00	60,00	-	-	
040802 - Outras			ANTÓNIO JOÃO DE MIRANDA TEIXEIRA	61 484,00	500,00	500,00	-	-	
040802 - Outras			ANTÓNIO MANUEL QUEIMADO RAMOS	61 484,00	100,00	100,00	-	-	
040802 - Outras			ARLINDO JORDÃO DE OLIVEIRA	61 484,00	100,00	100,00	-	-	
040802 - Outras			AURISIA CERQUEIRA DE MIRANDA	61 484,00	100,00	100,00	-	-	
040802 - Outras			BÁRBARA FILIPA VENÂNCIO LOURO	61 484,00	750,00	750,00	-	-	
040802 - Outras			BEATRIZ PINHEIRO DA COSTA BERNARDINO	61 484,00	500,00	500,00	-	-	
040802 - Outras			BRUNO MIGUEL MARTINS LOPES	61 484,00	120,00	120,00	-	-	
040802 - Outras			CARLA ALEXANDRA OLIVEIRA GODINHO	61 484,00	48,00	48,00	-	-	
040802 - Outras			CARLA ALEXANDRA PEREIRA SILVÉRIO	61 484,00	100,00	100,00	-	-	
040802 - Outras			CARLA CRISTINA ROSA BERNARDO	61 484,00	48,00	48,00	-	-	
040802 - Outras			CARLOS FILIPE FREIRE DA SILVA	61 484,00	100,00	100,00	-	-	
040802 - Outras			CAROLINA JESUS FONTINHA CERQUEIRA	61 484,00	750,00	750,00	-	-	
040802 - Outras			CATARINA SOFIA NUNES RODRIGUES	61 484,00	500,00	500,00	-	-	
040802 - Outras			CÁTIA ALEXANDRA MARQUES DE CAMPOS	61 484,00	100,00	100,00	-	-	
040802 - Outras			CÁTIA PATRÍCIA SIMÕES FAUSTINO	61 484,00	48,00	48,00	-	-	
040802 - Outras			CÁTIA SOFIA PEREIRA MILAGAIA	61 484,00	60,00	60,00	-	-	
040802 - Outras			CECÍLIA MARIA JACINTO PEDRO MARTINS	61 484,00	100,00	100,00	-	-	
040802 - Outras			CÉLIA MARIA TRINDADE MENDES	61 484,00	100,00	100,00	-	-	
040802 - Outras			CHEILA TATIANA PATRICIO LOPES	61 484,00	34,55	34,55	-	-	
040802 - Outras			CONSTANÇA DAMÁSIO LOURENÇO	61 484,00	750,00	750,00	-	-	
040802 - Outras			CRISTINA LOPES MARTINS FREITAS	61 484,00	100,00	100,00	-	-	
040802 - Outras			CRISTINA MARIA VICENTE INÁCIO	61 484,00	100,00	100,00	-	-	
040802 - Outras			DANIEL JOSÉ DA ROSA ALVES	61 484,00	100,00	100,00	-	-	
040802 - Outras			DANIELA SOFIA COELHO MILAGAIA	61 484,00	750,00	750,00	-	-	
040802 - Outras			DIOGO MIGUEL ANTÓNIO GUITA	61 484,00	750,00	750,00	-	-	
040802 - Outras			EDUARDO MIGUEL SILVÉRIO DIAS	61 484,00	500,00	500,00	-	-	
040802 - Outras			ELODIE SABRINA GORVEL	61 484,00	48,00	48,00	-	-	
040802 - Outras			FILIPE ALEXANDRE PEIXINHO OLIVENÇA	61 484,00	750,00	750,00	-	-	
040802 - Outras			FILIPE ANTÓNIO FREITAS LOPES PINTO	61 484,00	100,00	100,00	-	-	
040802 - Outras			GONÇALO MANUEL MORAIS GASPAR	61 484,00	1 000,00	1 000,00	-	-	
040802 - Outras			HENRIQUE DA COSTA JOAQUIM RODRIGUES	61 484,00	750,00	750,00	-	-	
040802 - Outras			INES FILIPA SIRGADO FRANCO	61 484,00	750,00	750,00	-	-	
040802 - Outras			INÊS LOURENÇO PIRES RAPOSO	61 484,00	750,00	750,00	-	-	
040802 - Outras			ISABEL MARIA GOMES NOGUEIRA	61 484,00	100,00	100,00	-	-	
040802 - Outras			JACQUELINA LEMOS TIAGO	61 484,00	48,00	48,00	-	-	
040802 - Outras			JOANA ISABEL GENTIL SOARES	61 484,00	45,30	45,30	-	-	
040802 - Outras			JOANA ISABEL GENTIL SOARES	61 484,00	42,34	42,34	-	-	
040802 - Outras			JOANA MARGARIDA VERDASCA BARROSO	61 484,00	750,00	750,00	-	-	
040802 - Programas Ocupacionais			JOANA RITA DOS SANTOS LOUSADAS	61 484,00	-	341,68	- 341,68	-	
040802 - Programas Ocupacionais			JOANA RITA DOS SANTOS LOUSADAS	61 484,00	-	64,80	- 64,80	-	
040802 - Programas Ocupacionais			JOANA RITA DOS SANTOS LOUSADAS	61 484,00	-	357,80	- 357,80	-	
040802 - Outras			JOÃO FRANCISCO MATEUS CARVALHO DOS SANTOS	61 484,00	750,00	750,00	-	-	
040802 - Outras			JOÃO GUILHERME TANQUEIRO HENRIQUES	61 484,00	750,00	750,00	-	-	
040802 - Outras			JOÃO JOSÉ NUNES CALADO	61 484,00	1 000,00	1 000,00	-	-	

Tipo de despesa	Disposições Legais	Finalidade	Entidade beneficiária	Despesas orçamentadas	Despesas autorizadas	Despesas pagas	Despesas autorizadas não pagas	Devolução ocorrida no exercício	Observações
040802 - Outras			JORGE MANUEL RODRIGUES FAUSTINO	61 484,00	100,00	100,00	-	-	
040802 - Outras			JOSE AUGUSTO DIAS LOURENÇO	61 484,00	100,00	100,00	-	-	
040802 - Outras			LAURA SOFIA VARELA GONÇALVES	61 484,00	1 000,00	1 000,00	-	-	
040802 - Outras			LEONARDO GAUDENCIO AGOSTINHO SOARES	61 484,00	1 000,00	1 000,00	-	-	
040802 - Outras			LILIANA ANDREIA SILVÉRIO ROSA	61 484,00	48,00	48,00	-	-	
040802 - Outras			LUDOMILA ALEXANDRA CASALEIRO INÁCIO	61 484,00	48,00	48,00	-	-	
040802 - Outras			LUIS MIGUEL DA CONCEIÇÃO ESTEVES	61 484,00	100,00	100,00	-	-	
040802 - Outras			LUIS MIGUEL FERREIRA DOS SANTOS	61 484,00	100,00	100,00	-	-	
040802 - Outras			LUÍS MIGUEL FERREIRA PRATAS	61 484,00	48,00	48,00	-	-	
040802 - Outras			MAFALDA BRANCO PALÁCIO	61 484,00	48,00	48,00	-	-	
040802 - Programas Ocupacionais			MAFALDA SOFIA MILAGAIA ANTÔNIO	61 484,00	-	352,33	- 352,33	-	
040802 - Programas Ocupacionais			MAFALDA SOFIA MILAGAIA ANTÔNIO	61 484,00	-	468,00	- 468,00	-	
040802 - Outras			MARCIA DANIELA FERREIRA SIRGADO	61 484,00	750,00	750,00	-	-	
040802 - Outras			MARCO ALEXANDRE BENTO SIMÕES	61 484,00	49,48	49,48	-	-	
040802 - Outras			MARGARIDA MATEUS CARVALHO DOS SANTOS	61 484,00	750,00	750,00	-	-	
040802 - Outras			MARGARIDA SOFIA DINIZ SOARES	61 484,00	750,00	750,00	-	-	
040802 - Outras			MARIA FERNANDA PEREIRA LISBOA	61 484,00	100,00	100,00	-	-	
040802 - Outras			MARIA FILOMENA PAIS OLIVEIRA	61 484,00	100,00	100,00	-	-	
040802 - Outras			MARIA JOÃO PAULINO INÁCIO DE OLIVEIRA	61 484,00	60,00	60,00	-	-	
040802 - Outras			MARIA LEONOR AFONSO	61 484,00	100,00	100,00	-	-	
040802 - Outras			MARIANA BEXIGA BÁRBARA	61 484,00	1 000,00	1 000,00	-	-	
040802 - Outras			MARIANA RAQUEL GERMANO ROSA	61 484,00	500,00	500,00	-	-	
040802 - Outras			MARINA ISABEL SANTOS LOPES	61 484,00	100,00	100,00	-	-	
040802 - Outras			MARTA ISABEL DOS SANTOS PELARIGO	61 484,00	60,00	60,00	-	-	
040802 - Outras			MARTA SOFIA VENANCIO LOURO	61 484,00	48,00	48,00	-	-	
040802 - Outras			MARTA VALADOR GOMES	61 484,00	750,00	750,00	-	-	
040802 - Outras			MARTIM JOSÉ COUCHINHO DOS SANTOS	61 484,00	750,00	750,00	-	-	
040802 - Outras			MIGUEL FRANCISCO VARINO SILVA	61 484,00	500,00	500,00	-	-	
040802 - Outras			MIRIAM RAQUEL DOS SANTOS BARROSO	61 484,00	48,00	48,00	-	-	
040802 - Outras			NATERCIA DA CONCEIÇÃO MILAGAIA DOS SANTOS	61 484,00	100,00	100,00	-	-	
040802 - Outras			PATRICIA FONSECA ANTUNES	61 484,00	500,00	500,00	-	-	
040802 - Outras			PAULA ALEXANDRA INÁCIO LARANJEIRO FERREIRA	61 484,00	100,00	100,00	-	-	
040802 - Outras			PEDRO MIGUEL GONÇALVES MAIA	61 484,00	1 000,00	1 000,00	-	-	
040802 - Outras			PEDRO MIGUEL PINTO ESTEVES SERAFIM	61 484,00	100,00	100,00	-	-	
040802 - Outras			RAFAELA SOUSA NUNES	61 484,00	1 000,00	1 000,00	-	-	
040802 - Outras			RENATO MIGUEL MARTINS DA SILVA	61 484,00	500,00	500,00	-	-	
040802 - Programas Ocupacionais			RICARDO JORGE NORBERTA ESCADA	61 484,00	-	4 900,39	- 4 900,39	-	
040802 - Programas Ocupacionais			RICARDO JORGE NORBERTA ESCADA	61 484,00	-	47,20	- 47,20	-	
040802 - Programas Ocupacionais			RICARDO JORGE NORBERTA ESCADA	61 484,00	-	1 103,20	- 1 103,20	-	
040802 - Outras			RODRIGO SOUZA LOPES	61 484,00	750,00	750,00	-	-	
040802 - Outras			RUI PAULO SERRAS VERMELHO	61 484,00	100,00	100,00	-	-	
040802 - Outras			SALOMÉ RAMALHO RAMOS	61 484,00	30,72	30,72	-	-	
040802 - Outras			SALVADOR SOUSA NUNES	61 484,00	1 000,00	1 000,00	-	-	
040802 - Outras			SANDRA CRISTINA CABRAL PISSARRA	61 484,00	100,00	100,00	-	-	
040802 - Outras			SANDRA MARIA COTRIM DA SILVA PEDRO	61 484,00	48,00	48,00	-	-	
040802 - Outras			SANDRA MARISA DE JESUS NUNES	61 484,00	100,00	100,00	-	-	
040802 - Programas Ocupacionais			Sofia Maria Teixeira Facote Gomes	61 484,00	-	47,20	- 47,20	-	
040802 - Programas Ocupacionais			Sofia Maria Teixeira Facote Gomes	61 484,00	-	1 264,00	- 1 264,00	-	
040802 - Programas Ocupacionais			Sofia Maria Teixeira Facote Gomes	61 484,00	-	5 220,67	- 5 220,67	-	
040802 - Outras			SORAIA FILIPA MAGANO PATRÍCIO	61 484,00	500,00	500,00	-	-	
040802 - Outras			SUSANA ISABEL SANTOS PEREIRA DE OLIVEIRA	61 484,00	100,00	100,00	-	-	
040802 - Outras			SWENY ESPERANÇA GONGA DA CRUZ	61 484,00	1 000,00	1 000,00	-	-	
040802 - Outras			TATIANA VARINO SIMÕES ANTUNES	61 484,00	500,00	500,00	-	-	
040802 - Outras			TERESA ALEXANDRA VARELA DIAS BRANCO	61 484,00	42,04	42,04	-	-	
040802 - Outras			VANDA MARIA DE OLIVEIRA SERRA MENDES	61 484,00	48,00	48,00	-	-	
040802 - Outras			VANESSA ANDREIA ALVES DUQUE ALEIXO	61 484,00	48,00	48,00	-	-	
040802 - Programas Ocupacionais			VERA LÚCIA RODRIGUES CALADO	61 484,00	-	4 062,44	- 4 062,44	-	
040802 - Programas Ocupacionais			VERA LÚCIA RODRIGUES CALADO	61 484,00	-	952,40	- 952,40	-	
040802 - Programas Ocupacionais			VERA LÚCIA RODRIGUES CALADO	61 484,00	-	64,80	- 64,80	-	

Tipo de despesa	Disposições Legais	Finalidade	Entidade beneficiária	Despesas orçamentadas	Despesas autorizadas	Despesas pagas	Despesas autorizadas não pagas	Devolução ocorrida no exercício	Observações
040802 - Outras			VERA LUCIA RODRIGUES MORGADO ALVES	61 484,00	100,00	100,00	-	-	
040802 - Outras			VICENTE REIS BERNARDINO	61 484,00	750,00	750,00	-	-	
040802 - Programas Ocupacionais			Vitor Tiago da Silva Louro	61 484,00	-	744,00	- 744,00	-	
040802 - Programas Ocupacionais			Vitor Tiago da Silva Louro	61 484,00	-	570,13	- 570,13	-	
040802 - Outras			XAVIER FRANCISCO VARINO SILVA	61 484,00	500,00	500,00	-	-	
040802 - Outras	Fundo fixo - Descentralização de competências na área social		Ação social		30,35	30,35			
Total transferências correntes concedidas					**666 998,27**	**648 702,82**	**18 295,45**	**-**	
080306 - Serviços e fundos autónomos			AGRUPAMENTO DE ESCOLAS DE CONSTÂNCIA	1 500,00	1 500,00	1 500,00	-	-	
080501 - Continente			COMUNIDADE INTERMUNICIPAL DO MÉDIO TEJO	6 491,00	2 177,67	2 177,67	-	-	
080501 - Continente	Lei nº 75/2013, de 12/09/2013 artº 33 nº 1 alínea o) // Regime Jurídico das Autarquias Locais (versão atualizada)	Protocolo de Funcionamento Canil/Gatil	MUNICIPIO DE ABRANTES	6 491,00	233,94	233,94	-	-	
080501 - Continente	Lei nº 75/2013, de 12/09/2013 artº 33 nº 1 alínea o) // Regime Jurídico das Autarquias Locais (versão atualizada)	Protocolo de Funcionamento Canil/Gatil	MUNICIPIO DE ABRANTES	6 491,00	2 099,16	2 099,16	-	-	
080701 - Instituições sem fins lucrativos			ASSOCIAÇÃO DE PAIS E AMIGOS DO AGRUPAMENTO ESCUTEIROS 707 SANTA MARGARIDA	48 507,44	2 162,29	2 162,29	-	-	
080701 - Instituições sem fins lucrativos			CASA DO POVO DE MONTALVO	48 507,44	31 391,36	31 391,36	-	-	
080701 - Instituições sem fins lucrativos			CICO - CENTRO INTERNACIONAL DO CARRILHÃO E DO ÓRGÃO	48 507,44	249,51	249,51	-	-	
080701 - Instituições sem fins lucrativos			CLUBE DE PRATICANTE CARRAPITEIRO BIKE TEAM	48 507,44	137,31	137,31	-	-	
080701 - Instituições sem fins lucrativos			CLUBE ESTRELA VERDE	48 507,44	524,54	524,54	-	-	
080701 - Instituições sem fins lucrativos			CLUBE ESTRELA VERDE	48 507,44	555,25	555,25	-	-	
080701 - Instituições sem fins lucrativos			OS QUATRO CANTOS DO CISNE - ASSOC DESENV SOCIAL COMUNITÁRIO	48 507,44	1 365,30	1 365,30	-	-	
080701 - Instituições sem fins lucrativos			TAGUS - ASSOC.DESENV.INTEGRADO RIBATEJO INTERIOR	48 507,44	1 781,66	1 781,66	-	-	
080701 - Instituições sem fins lucrativos			TAGUS - ASSOC.DESENV.INTEGRADO RIBATEJO INTERIOR	48 507,44	2 717,28	2 717,28	-	-	
080701 - Instituições sem fins lucrativos			UNIÃO JAZZ MALPIQUENSE	48 507,44	303,81	303,81	-	-	
080701 - Instituições sem fins lucrativos			UNIÃO JAZZ MALPIQUENSE	48 507,44	837,94	837,94	-	-	
Total transferências de capital concedidas					**88 855,34**	**88 855,34**	**-**	**-**	
050101 - Públicas			RSTJ - GESTÃO E TRATAMENTO DE RESÍDUOS, E.I.M., SA	40 818,32	40 818,32	40 818,32	-	-	
Total subsídios concedidos									
Total transferências e subsídios concedidos					**1 309 745,02**	**1 273 400,48**	**36 344,54**	**-**	

PRESTAÇÃO DE CONTAS
2023

VOLUME I

6. Demonstrações Orçamentais

- Demonstrações Previsionais
- Demonstrações de relato (Individuais)
  - Demonstração de desempenho orçamental
  - Demonstração de execução orçamental da receita
  - Demonstração de execução orçamental da despesa
  - Demonstração da execução das grandes opções do plano
  - Demonstração da execução do plano plurianual de investimentos
  - Demonstração da execução das atividades mais relevantes
  - Anexo às demonstrações orçamentais
  - Outras divulgações
  - Dívidas a terceiros por antiguidade de saldos
  - Encargos contratuais

MUNICÍPIO DE CONSTÂNCIA

No período até 31 de Dezembro de 2023 Ano: 2023

Descricao	Dívida vincenda		Intervalos de Antiguidade da dívida vencida				Exceções	Pagamentos em Atraso	Total Dívida por natureza		
	Curto Prazo	Médio / Longo Prazo	< 90	90 - 180	180 - 365	> 365			Curto Prazo	Médio / Longo Prazo	SOMA
Despesas Correntes											
Despesas com pessoal											
Remunerações certas e permanentes											
Abonos variáveis ou eventuais											
SS - Encargos com saúde											
ADSE e outros da AP											
Outros sectores fora da AP											
SS - Contribuições de segurança social											
CGA											
Segurança social- Regime geral											
Outras											
SS - Outras											
Outras											
Aquisições de bens e serviços											
Aquisições de bens e serviços	87 990,97		3 922,28						91 913,25		91 913,25
Juros e outros encargos											
Juros e outros encargos											
Transferências correntes											
Administrações públicas											
Outras transferências correntes	400,00								400,00		400,00
Subsídios											
Subsídios											
Outras despesas correntes											
Outras despesas correntes	1 345,53		3,44						1 348,97		1 348,97
Despesas de capital											
Aquisições de bens de capital											
Aquisições de bens de capital	33 359,86		110,00						33 469,86		33 469,86
Transferências de capital											
Administrações Públicas											
Outras transferências de capital											
Aquisição de ativos financeiros											
Aquisição de ativos financeiros											
Reembolsos de passivos financeiros											
Reembolsos de passivos financeiros											
Outras despesas de capital											
Outras despesas de capital											
Soma	**123 096,36**	**0,00**	**4 035,72**	**0,00**	**0,00**	**0,00**	**0,00**	**0,00**	**127 132,08**	**0,00**	**127 132,08**

PRESTAÇÃO DE CONTAS
2023

VOLUME I

6. Demonstrações Orçamentais

- Demonstrações Previsionais
- Demonstrações de relato (Individuais)
  - Demonstração de desempenho orçamental
  - Demonstração de execução orçamental da receita
  - Demonstração de execução orçamental da despesa
  - Demonstração da execução das grandes opções do plano
  - Demonstração da execução do plano plurianual de investimentos
  - Demonstração da execução das atividades mais relevantes
  - Anexo às demonstrações orçamentais
  - Outras divulgações
  - Dívidas a terceiros por antiguidade de saldos
  - Encargos contratuais

Nº Contrato	NIF Fornecedor	Data de Celebração	Preço Base	Preço Contratual	Data de Conclusão (inicial)	Data de Conclusão (revista)	Visto Tribunal de Contas	
							Número do Registo	Data
23	**507101618**	**2012-09-28**	**7 380,00**	**18 437,70**	**31/12/2020**	**31/12/2020**		

.: Lista de CPV's

Código	Descrição
71240000-2	Serviços de arquitectura, engenharia e planeamento

.: Lista de Compromissos

Nº Sequencial	Serviço Requisitante	Documento	Valor
2313	10 - Assembleia Municipal	REQ.: 1028/2012	7 375,08
2910	10 - Assembleia Municipal	CONTR.: CEMIT_CONST/2013	11 057,70

.: Lista de Pagamentos

Classificações Orçamentais			Data do primeiro pagam.	Pagament. no ano [N]	Pag.previst. até final do ano [N]	Pagament. acumulad. até [N-1]	Pagamentos previstos para anos futuros				
Fonte Finan.	Rúbrica	Descrição					[N+1]	[N+2]	[N+3]	[N+4]	Anos seguintes
RP	D06	Aquisição de bens de capital	28/12/2012	0,00	2 760,73	0,00	0,00	0,00	0,00	0,00	0,00

35	**503504564**	**2019-04-01**	**330 556,01**	**257 751,42**	**31/03/2022**	**31/03/2022**		

.: Lista de CPV's

Código	Descrição
09310000-5	Electricidade

.: Lista de Compromissos

Nº Sequencial	Serviço Requisitante	Documento	Valor
14416	11 - 0102 - Câmara Municipal	CONTRATO: 35/2019	74 400,15
14416	01 - 01 - Assembleia Municipal	CONTRATO: 35/2019	247 100,45

.: Lista de Pagamentos

Classificações Orçamentais			Data do primeiro pagam.	Pagament. no ano [N]	Pag.previst. até final do ano [N]	Pagament. acumulad. até [N-1]	Pagamentos previstos para anos futuros				
Fonte Finan.	Rúbrica	Descrição					[N+1]	[N+2]	[N+3]	[N+4]	Anos seguintes
RP	D02	Aquisição de bens e serviços	04/06/2019	10 210,33	0,00	311 290,27	0,00	0,00	0,00	0,00	0,00

127	**245671412**	**2019-07-05**	**16 800,00**	**16 800,00**	**15/06/2022**	**15/06/2022**		

.: Lista de CPV's

Código	Descrição
75110000-0	Serviços públicos gerais
80340000-9	Serviços de ensino especial

.: Lista de Compromissos

Nº Sequencial	Serviço Requisitante	Documento	Valor
14634	01 - 01 - Assembleia Municipal	REQ.: 539_GIP/2019	16 794,74

.: Lista de Pagamentos

Classificações Orçamentais			Data do primeiro pagam.	Pagament. no ano [N]	Pag.previst. até final do ano [N]	Pagament. acumulad. até [N-1]	Pagamentos previstos para anos futuros				
Fonte Finan.	Rúbrica	Descrição					[N+1]	[N+2]	[N+3]	[N+4]	Anos seguintes
RP	D011	Remunerações Certas e Permanentes	31/07/2019	67,74	0,00	16 727,00	0,00	0,00	0,00	0,00	0,00

Nº Contrato	NIF Fornecedor	Data de Celebração	Preço Base	Preço Contratual	Data de Conclusão (inicial)	Data de Conclusão (revista)	Visto Tribunal de Contas	
							Número do Registo	Data
1	**507359690**	**2020-01-06**	**498,15**	**498,15**	**21/01/2023**	**21/01/2023**		

.: Lista de CPV's

Código	Descrição
48110000-2	Pacote de software para pontos de venda (POS)

.: Lista de Compromissos

Nº Sequencial	Serviço Requisitante	Documento	Valor
15374	01 - 01 - Assembleia Municipal	CONTRATO: 1/2020	498,15

.: Lista de Pagamentos

Classificações Orçamentais			Data do primeiro pagam.	Pagament. no ano [N]	Pag.previst. até final do ano [N]	Pagament. acumulad. até [N-1]	Pagamentos previstos para anos futuros				
Fonte Finan.	Rúbrica	Descrição					[N+1]	[N+2]	[N+3]	[N+4]	Anos seguintes
RP	D02	Aquisição de bens e serviços	24/02/2020	332,10	0,00	166,05	0,00	0,00	0,00	0,00	0,00

21	**187342504**	**2020-03-20**	**11 193,00**	**11 193,00**	**23/04/2020**	**23/04/2020**

.: Lista de CPV's

Código	Descrição
71240000-2	Serviços de arquitectura, engenharia e planeamento

.: Lista de Compromissos

Nº Sequencial	Serviço Requisitante	Documento	Valor
15613	01 - 01 - Assembleia Municipal	REQ.: 208/2020	11 193,00

.: Lista de Pagamentos

Classificações Orçamentais			Data do primeiro pagam.	Pagament. no ano [N]	Pag.previst. até final do ano [N]	Pagament. acumulad. até [N-1]	Pagamentos previstos para anos futuros				
Fonte Finan.	Rúbrica	Descrição					[N+1]	[N+2]	[N+3]	[N+4]	Anos seguintes
RP	D06	Aquisição de bens de capital	20/05/2020	1 119,30	0,00	10 073,70	0,00	0,00	0,00	0,00	0,00

25	**506818357**	**2020-05-05**	**1 133,74**	**2 110,68**	**04/05/2023**	**04/05/2023**

.: Lista de CPV's

Código	Descrição
64120000-3	Serviços de correio rápido

.: Lista de Compromissos

Nº Sequencial	Serviço Requisitante	Documento	Valor
15782	10 - Assembleia Municipal	CONTRATO: 25/2020	1 133,74

.: Lista de Pagamentos

Classificações Orçamentais			Data do primeiro pagam.	Pagament. no ano [N]	Pag.previst. até final do ano [N]	Pagament. acumulad. até [N-1]	Pagamentos previstos para anos futuros				
Fonte Finan.	Rúbrica	Descrição					[N+1]	[N+2]	[N+3]	[N+4]	Anos seguintes
RP	D02	Aquisição de bens e serviços	03/07/2020	104,55	0,00	1 029,19	0,00	0,00	0,00	0,00	0,00

Nº Contrato	NIF Fornecedor	Data de Celebração	Preço Base	Preço Contratual	Data de Conclusão (inicial)	Data de Conclusão (revista)	Visto Tribunal de Contas	
							Número do Registo	Data
28	**198360061**	**2020-06-27**	**6 382,47**	**6 382,47**	**31/12/2020**	**31/12/2020**		

.: Lista de CPV's

Código	Descrição
71240000-2	Serviços de arquitectura, engenharia e planeamento
71220000-6	Serviços de design arquitectónico

.: Lista de Compromissos

Nº Sequencial	Serviço Requisitante	Documento	Valor
15916	01 - 01 - Assembleia Municipal	REQ.: 441/2020	6 382,47

.: Lista de Pagamentos

Classificações Orçamentais			Data do primeiro pagam.	Pagament. no ano [N]	Pag.previst. até final do ano [N]	Pagament. acumulad. até [N-1]	Pagamentos previstos para anos futuros				
Fonte Finan.	Rúbrica	Descrição					[N+1]	[N+2]	[N+3]	[N+4]	Anos seguintes
RP	D06	Aquisição de bens de capital	08/06/2021	518,90	1 193,47	4 670,10	0,00	0,00	0,00	0,00	0,00

34	**503640549**	**2020-08-03**	**54 684,00**	**53 835,00**	**31/07/2023**	**31/07/2023**

.: Lista de CPV's

Código	Descrição
66510000-8	Serviços de seguros

.: Lista de Compromissos

Nº Sequencial	Serviço Requisitante	Documento	Valor
16133	10 - Assembleia Municipal	CONTRATO: 34/2020	54 684,00

.: Lista de Pagamentos

Classificações Orçamentais			Data do primeiro pagam.	Pagament. no ano [N]	Pag.previst. até final do ano [N]	Pagament. acumulad. até [N-1]	Pagamentos previstos para anos futuros				
Fonte Finan.	Rúbrica	Descrição					[N+1]	[N+2]	[N+3]	[N+4]	Anos seguintes
RP	D013	Segurança Social	24/09/2020	9 841,00	0,00	44 843,00	0,00	0,00	0,00	0,00	0,00

35	**503640549**	**2020-08-03**	**13 593,13**	**12 750,00**	**31/07/2023**	**31/07/2023**

.: Lista de CPV's

Código	Descrição
66516000-0	Serviços de seguros de responsabilidade civil

.: Lista de Compromissos

Nº Sequencial	Serviço Requisitante	Documento	Valor
16136	10 - Assembleia Municipal	CONTRATO: 35/2020	13 593,13

.: Lista de Pagamentos

Classificações Orçamentais			Data do primeiro pagam.	Pagament. no ano [N]	Pag.previst. até final do ano [N]	Pagament. acumulad. até [N-1]	Pagamentos previstos para anos futuros				
Fonte Finan.	Rúbrica	Descrição					[N+1]	[N+2]	[N+3]	[N+4]	Anos seguintes
RP	D02	Aquisição de bens e serviços	24/09/2020	742,48	0,00	12 850,65	0,00	0,00	0,00	0,00	0,00

36	**503640549**	**2020-08-03**	**369,00**	**369,00**	**31/07/2023**	**31/07/2023**

.: Lista de CPV's

Código	Descrição
66514000-6	Serviços de seguros de carga e serviços de seguros relacionados com transportes

Nº Contrato	NIF Fornecedor	Data de Celebração	Preço Base	Preço Contratual	Data de Conclusão (inicial)	Data de Conclusão (revista)	Visto Tribunal de Contas	
							Número do Registo	Data
37	**503640549**	**2020-08-03**	**4 048,08**	**4 350,00**	**31/07/2023**	**31/07/2023**		

.: Lista de CPV's

Código	Descrição
66510000-8	Serviços de seguros

.: Lista de Compromissos

Nº Sequencial	Serviço Requisitante	Documento	Valor
16137	10 - Assembleia Municipal	CONTRATO: 37/2020	4 048,08

.: Lista de Pagamentos

Classificações Orçamentais			Data do primeiro pagam.	Pagament. no ano [N]	Pag.previst. até final do ano [N]	Pagament. acumulad. até [N-1]	Pagamentos previstos para anos futuros				
Fonte Finan.	Rúbrica	Descrição					[N+1]	[N+2]	[N+3]	[N+4]	Anos seguintes
RP	D02	Aquisição de bens e serviços	26/11/2020	242,33	0,00	3 805,75	0,00	0,00	0,00	0,00	0,00

38	**500918880**	**2020-08-07**	**32 232,75**	**30 875,04**	**31/07/2023**	**31/07/2023**		

.: Lista de CPV's

Código	Descrição
66510000-8	Serviços de seguros

.: Lista de Compromissos

Nº Sequencial	Serviço Requisitante	Documento	Valor
16134	10 - Assembleia Municipal	CONTRATO: 38/2020	28 997,58

.: Lista de Pagamentos

Classificações Orçamentais			Data do primeiro pagam.	Pagament. no ano [N]	Pag.previst. até final do ano [N]	Pagament. acumulad. até [N-1]	Pagamentos previstos para anos futuros				
Fonte Finan.	Rúbrica	Descrição					[N+1]	[N+2]	[N+3]	[N+4]	Anos seguintes
RP	D02	Aquisição de bens e serviços	28/10/2020	3 931,77	0,00	25 065,81	0,00	0,00	0,00	0,00	0,00

39	**500918880**	**2020-08-07**	**39 566,05**	**40 801,53**	**31/07/2023**	**31/07/2023**		

.: Lista de CPV's

Código	Descrição
66510000-8	Serviços de seguros

.: Lista de Compromissos

Nº Sequencial	Serviço Requisitante	Documento	Valor
16135	10 - Assembleia Municipal	CONTRATO: 39/2020	39 565,89

.: Lista de Pagamentos

Classificações Orçamentais			Data do primeiro pagam.	Pagament. no ano [N]	Pag.previst. até final do ano [N]	Pagament. acumulad. até [N-1]	Pagamentos previstos para anos futuros				
Fonte Finan.	Rúbrica	Descrição					[N+1]	[N+2]	[N+3]	[N+4]	Anos seguintes
RP	D02	Aquisição de bens e serviços	26/11/2020	2 304,12	0,00	37 261,77	0,00	0,00	0,00	0,00	0,00

40	**500697370**	**2020-08-10**	**75 372,88**	**66 701,95**	**09/08/2023**	**09/08/2023**		

.: Lista de CPV's

Código	Descrição
09122000-0	Propano e butano

.: Lista de Compromissos

Nº Sequencial	Serviço Requisitante	Documento	Valor
16056	10 - Assembleia Municipal	CONTRATO: 40/2020	75 372,87

.: Lista de Pagamentos

Classificações Orçamentais			Data do primeiro pagam.	Pagament. no ano [N]	Pag.previst. até final do ano [N]	Pagament. acumulad. até [N-1]	Pagamentos previstos para anos futuros				
Fonte Finan.	Rúbrica	Descrição					[N+1]	[N+2]	[N+3]	[N+4]	Anos seguintes
RP	D02	Aquisição de bens e serviços	21/08/2020	21 546,84	0,00	53 826,03	0,00	0,00	0,00	0,00	0,00

Nº Contrato	NIF Fornecedor	Data de Celebração	Preço Base	Preço Contratual	Data de Conclusão (inicial)	Data de Conclusão (revista)	Visto Tribunal de Contas	
							Número do Registo	Data
44	**508225140**	**2020-08-23**	**25 302,74**	**30 043,98**	**14/09/2023**	**14/09/2023**		

.: Lista de CPV's

Código	Descrição
79810000-5	Serviços de impressão
64120000-3	Serviços de correio rápido

.: Lista de Compromissos

Nº Sequencial	Serviço Requisitante	Documento	Valor
16143	01 - 01 - Assembleia Municipal	CONTRATO: 44/2020	23 372,92

.: Lista de Pagamentos

Classificações Orçamentais			Data do primeiro pagam.	Pagament. no ano [N]	Pag.previst. até final do ano [N]	Pagament. acumulad. até [N-1]	Pagamentos previstos para anos futuros				
Fonte Finan.	Rúbrica	Descrição					[N+1]	[N+2]	[N+3]	[N+4]	Anos seguintes
RP	D02	Aquisição de bens e serviços	03/12/2020	6 550,43	0,00	16 822,49	0,00	0,00	0,00	0,00	0,00

31	**222474416**	**2020-09-04**	**19 350,00**	**19 350,00**	**31/08/2023**	**31/08/2023**

.: Lista de CPV's

Código	Descrição
85120000-6	Serviços de prática médica e serviços conexos

.: Lista de Compromissos

Nº Sequencial	Serviço Requisitante	Documento	Valor
16053	01 - 01 - Assembleia Municipal	CONTRATO: 31/2020	5 643,75

.: Lista de Pagamentos

Classificações Orçamentais			Data do primeiro pagam.	Pagament. no ano [N]	Pag.previst. até final do ano [N]	Pagament. acumulad. até [N-1]	Pagamentos previstos para anos futuros				
Fonte Finan.	Rúbrica	Descrição					[N+1]	[N+2]	[N+3]	[N+4]	Anos seguintes
RP	D02	Aquisição de bens e serviços	01/10/2020	0,00	0,00	5 643,75	0,00	0,00	0,00	0,00	0,00

45	**503640549**	**2020-09-30**	**1 962,80**	**2 063,58**	**31/07/2023**	**31/07/2023**

.: Lista de CPV's

Código	Descrição
66510000-8	Serviços de seguros

.: Lista de Compromissos

Nº Sequencial	Serviço Requisitante	Documento	Valor
16209	03 - 03 - Div. Mun. Admni. e Financeira	CONTRATO: 45/2020	1 935,38

.: Lista de Pagamentos

Classificações Orçamentais			Data do primeiro pagam.	Pagament. no ano [N]	Pag.previst. até final do ano [N]	Pagament. acumulad. até [N-1]	Pagamentos previstos para anos futuros				
Fonte Finan.	Rúbrica	Descrição					[N+1]	[N+2]	[N+3]	[N+4]	Anos seguintes
RP	D013	Segurança Social	26/11/2020	116,49	0,00	1 818,89	0,00	0,00	0,00	0,00	0,00

Nº Contrato	NIF Fornecedor	Data de Celebração	Preço Base	Preço Contratual	Data de Conclusão (inicial)	Data de Conclusão (revista)	Visto Tribunal de Contas	
							Número do Registo	Data
46	**503640549**	**2020-09-30**	**1 232,49**	**1 688,18**	**31/07/2023**	**31/07/2023**		

.: Lista de CPV's

Código	Descrição
66510000-8	Serviços de seguros

.: Lista de Compromissos

Nº Sequencial	Serviço Requisitante	Documento	Valor
16210	03 - 03 - Div. Mun. Admni. e Financeira	CONTRATO: 46/2020	1 260,17

.: Lista de Pagamentos

Classificações Orçamentais			Data do primeiro pagam.	Pagament. no ano [N]	Pag.previst. até final do ano [N]	Pagament. acumulad. até [N-1]	Pagamentos previstos para anos futuros				
Fonte Finan.	Rúbrica	Descrição					[N+1]	[N+2]	[N+3]	[N+4]	Anos seguintes
RP	D013	Segurança Social	10/05/2021	92,51	0,00	1 167,66	0,00	0,00	0,00	0,00	0,00

47	**503640549**	**2020-09-30**	**17 442,14**	**19 065,00**	**31/07/2023**	**31/07/2023**

.: Lista de CPV's

Código	Descrição
66510000-8	Serviços de seguros

.: Lista de Compromissos

Nº Sequencial	Serviço Requisitante	Documento	Valor
16211	03 - 03 - Div. Mun. Admni. e Financeira	CONTRATO: 47/2020	17 406,75

.: Lista de Pagamentos

Classificações Orçamentais			Data do primeiro pagam.	Pagament. no ano [N]	Pag.previst. até final do ano [N]	Pagament. acumulad. até [N-1]	Pagamentos previstos para anos futuros				
Fonte Finan.	Rúbrica	Descrição					[N+1]	[N+2]	[N+3]	[N+4]	Anos seguintes
RP	D02	Aquisição de bens e serviços	29/01/2021	1 078,07	0,00	16 328,68	0,00	0,00	0,00	0,00	0,00

48	**503640549**	**2020-09-30**	**392,68**	**392,36**	**31/07/2023**	**31/07/2023**

.: Lista de CPV's

Código	Descrição
66510000-8	Serviços de seguros

.: Lista de Compromissos

Nº Sequencial	Serviço Requisitante	Documento	Valor
16212	03 - 03 - Div. Mun. Admni. e Financeira	CONTRATO: 48/2020	392,67

.: Lista de Pagamentos

Classificações Orçamentais			Data do primeiro pagam.	Pagament. no ano [N]	Pag.previst. até final do ano [N]	Pagament. acumulad. até [N-1]	Pagamentos previstos para anos futuros				
Fonte Finan.	Rúbrica	Descrição					[N+1]	[N+2]	[N+3]	[N+4]	Anos seguintes
RP	D02	Aquisição de bens e serviços	07/10/2020	54,92	0,00	337,75	0,00	0,00	0,00	0,00	0,00

49	**503640549**	**2020-09-30**	**1 915,55**	**1 914,12**	**31/07/2023**	**31/07/2023**

.: Lista de CPV's

Código	Descrição
66510000-8	Serviços de seguros

.: Lista de Compromissos

Nº Sequencial	Serviço Requisitante	Documento	Valor
16213	03 - 03 - Div. Mun. Admni. e Financeira	CONTRATO: 49/2020	1 915,54

.: Lista de Pagamentos

Classificações Orçamentais			Data do primeiro pagam.	Pagament. no ano [N]	Pag.previst. até final do ano [N]	Pagament. acumulad. até [N-1]	Pagamentos previstos para anos futuros				
Fonte Finan.	Rúbrica	Descrição					[N+1]	[N+2]	[N+3]	[N+4]	Anos seguintes
RP	D02	Aquisição de bens e serviços	07/10/2020	267,91	0,00	1 647,63	0,00	0,00	0,00	0,00	0,00

Nº Contrato	NIF Fornecedor	Data de Celebração	Preço Base	Preço Contratual	Data de Conclusão (inicial)	Data de Conclusão (revista)	Visto Tribunal de Contas	
							Número do Registo	Data
50	**503640549**	**2020-09-30**	**709,60**	**1 199,26**	**31/07/2023**	**31/07/2023**		

.: Lista de CPV's

Código	Descrição
66510000-8	Serviços de seguros

.: Lista de Compromissos

Nº Sequencial	Serviço Requisitante	Documento	Valor
16214	03 - 03 - Div. Mun. Admni. e Financeira	CONTRATO: 50/2020	709,61

.: Lista de Pagamentos

Classificações Orçamentais			Data do primeiro pagam.	Pagament. no ano [N]	Pag.previst. até final do ano [N]	Pagament. acumulad. até [N-1]	Pagamentos previstos para anos futuros				
Fonte Finan.	Rúbrica	Descrição					[N+1]	[N+2]	[N+3]	[N+4]	Anos seguintes
RP	D02	Aquisição de bens e serviços	13/10/2020	243,20	0,00	466,41	0,00	0,00	0,00	0,00	0,00

51	**503640549**	**2020-09-30**	**1 856,55**	**1 937,26**	**31/07/2023**	**31/07/2023**

.: Lista de CPV's

Código	Descrição
66510000-8	Serviços de seguros

.: Lista de Compromissos

Nº Sequencial	Serviço Requisitante	Documento	Valor
16215	03 - 03 - Div. Mun. Admni. e Financeira	CONTRATO: 51/2020	1 856,56

.: Lista de Pagamentos

Classificações Orçamentais			Data do primeiro pagam.	Pagament. no ano [N]	Pag.previst. até final do ano [N]	Pagament. acumulad. até [N-1]	Pagamentos previstos para anos futuros				
Fonte Finan.	Rúbrica	Descrição					[N+1]	[N+2]	[N+3]	[N+4]	Anos seguintes
RP	D02	Aquisição de bens e serviços	07/10/2020	140,16	0,00	1 716,40	0,00	0,00	0,00	0,00	0,00

53	**500697370**	**2020-10-06**	**196 215,57**	**185 720,20**	**05/10/2023**	**05/10/2023**

.: Lista de CPV's

Código	Descrição
09122000-0	Propano e butano

.: Lista de Compromissos

Nº Sequencial	Serviço Requisitante	Documento	Valor
16265	03 - 03 - Div. Mun. Admni. e Financeira	CONTRATO: 53/2020	171 851,35

.: Lista de Pagamentos

Classificações Orçamentais			Data do primeiro pagam.	Pagament. no ano [N]	Pag.previst. até final do ano [N]	Pagament. acumulad. até [N-1]	Pagamentos previstos para anos futuros				
Fonte Finan.	Rúbrica	Descrição					[N+1]	[N+2]	[N+3]	[N+4]	Anos seguintes
RP	D02	Aquisição de bens e serviços	22/12/2020	58 611,58	0,00	113 239,77	0,00	0,00	0,00	0,00	0,00

54	**500697370**	**2020-10-06**	**17 014,69**	**23 321,51**	**05/10/2023**	**05/10/2023**

.: Lista de CPV's

Código	Descrição
09122000-0	Propano e butano

.: Lista de Compromissos

Nº Sequencial	Serviço Requisitante	Documento	Valor
16264	03 - 03 - Div. Mun. Admni. e Financeira	CONTRATO: 54/2020	12 209,67

.: Lista de Pagamentos

Classificações Orçamentais			Data do primeiro pagam.	Pagament. no ano [N]	Pag.previst. até final do ano [N]	Pagament. acumulad. até [N-1]	Pagamentos previstos para anos futuros				
Fonte Finan.	Rúbrica	Descrição					[N+1]	[N+2]	[N+3]	[N+4]	Anos seguintes
RP	D02	Aquisição de bens e serviços	27/11/2020	4 028,59	0,00	8 181,08	0,00	0,00	0,00	0,00	0,00

Nº Contrato	NIF Fornecedor	Data de Celebração	Preço Base	Preço Contratual	Data de Conclusão (inicial)	Data de Conclusão (revista)	Visto Tribunal de Contas	
							Número do Registo	Data
55	**500697370**	**2020-10-06**	**4 773,04**	**3 258,63**	**05/10/2023**	**05/10/2023**		

.: Lista de CPV's

Código	Descrição
09122000-0	Propano e butano

.: Lista de Compromissos

Nº Sequencial	Serviço Requisitante	Documento	Valor
16263	03 - 03 - Div. Mun. Admni. e Financeira	CONTRATO: 55/2020	7 480,12

.: Lista de Pagamentos

Classificações Orçamentais			Data do primeiro pagam.	Pagament. no ano [N]	Pag.previst. até final do ano [N]	Pagament. acumulad. até [N-1]	Pagamentos previstos para anos futuros				
Fonte Finan.	Rúbrica	Descrição					[N+1]	[N+2]	[N+3]	[N+4]	Anos seguintes
RP	D02	Aquisição de bens e serviços	27/11/2020	2 442,61	0,00	5 037,51	0,00	0,00	0,00	0,00	0,00

56	**500697370**	**2020-10-06**	**667,07**	**681,54**	**05/10/2023**	**05/10/2023**		

.: Lista de CPV's

Código	Descrição
09122000-0	Propano e butano

.: Lista de Compromissos

Nº Sequencial	Serviço Requisitante	Documento	Valor
16262	03 - 03 - Div. Mun. Admni. e Financeira	CONTRATO: 56/2020	663,87

.: Lista de Pagamentos

Classificações Orçamentais			Data do primeiro pagam.	Pagament. no ano [N]	Pag.previst. até final do ano [N]	Pagament. acumulad. até [N-1]	Pagamentos previstos para anos futuros				
Fonte Finan.	Rúbrica	Descrição					[N+1]	[N+2]	[N+3]	[N+4]	Anos seguintes
RP	D02	Aquisição de bens e serviços	27/11/2020	215,83	0,00	448,04	0,00	0,00	0,00	0,00	0,00

10	**514313684**	**2020-11-26**	**12 177,00**	**12 177,00**	**30/11/2023**	**30/11/2023**		

.: Lista de CPV's

Código	Descrição
71310000-4	Serviços de consultoria em matéria de engenharia e construção

.: Lista de Compromissos

Nº Sequencial	Serviço Requisitante	Documento	Valor
16865	04 - 04 - Div. Mun. Serv. Técnicos	CONTRATO: 10/2020	11 070,00

.: Lista de Pagamentos

Classificações Orçamentais			Data do primeiro pagam.	Pagament. no ano [N]	Pag.previst. até final do ano [N]	Pagament. acumulad. até [N-1]	Pagamentos previstos para anos futuros				
Fonte Finan.	Rúbrica	Descrição					[N+1]	[N+2]	[N+3]	[N+4]	Anos seguintes
RP	D02	Aquisição de bens e serviços	29/04/2021	3 075,00	922,50	6 150,00	922,50	0,00	0,00	0,00	0,00

65	**506468097**	**2020-12-01**	**2 472,30**	**2 472,30**	**30/11/2022**	**30/11/2022**		

.: Lista de CPV's

Código	Descrição
85140000-2	Serviços de saúde diversos

.: Lista de Compromissos

Nº Sequencial	Serviço Requisitante	Documento	Valor
16442	03 - 03 - Div. Mun. Admni. e Financeira	REQ.: 870/2020	2 472,30

.: Lista de Pagamentos

Classificações Orçamentais			Data do primeiro pagam.	Pagament. no ano [N]	Pag.previst. até final do ano [N]	Pagament. acumulad. até [N-1]	Pagamentos previstos para anos futuros				
Fonte Finan.	Rúbrica	Descrição					[N+1]	[N+2]	[N+3]	[N+4]	Anos seguintes
RP	D02	Aquisição de bens e serviços	20/08/2021	618,08	309,02	1 545,20	0,00	0,00	0,00	0,00	0,00

Nº Contrato	NIF Fornecedor	Data de Celebração	Preço Base	Preço Contratual	Data de Conclusão (inicial)	Data de Conclusão (revista)	Visto Tribunal de Contas	
							Número do Registo	Data
1	**503109797**	**2021-01-04**	**21 525,00**	**21 525,00**	**31/12/2022**	**31/12/2022**		

.: Lista de CPV's

Código	Descrição
79130000-4	Serviços de certificação e documentação legal

.: Lista de Compromissos

Nº Sequencial	Serviço Requisitante	Documento	Valor
16636	03 - 03 - Div. Mun. Admni. e Financeira	CONTRATO: 1/2021	20 664,00

.: Lista de Pagamentos

Classificações Orçamentais			Data do primeiro pagam.	Pagament. no ano [N]	Pag.previst. até final do ano [N]	Pagament. acumulad. até [N-1]	Pagamentos previstos para anos futuros				
Fonte Finan.	Rúbrica	Descrição					[N+1]	[N+2]	[N+3]	[N+4]	Anos seguintes
RP	D02	Aquisição de bens e serviços	01/06/2021	1 722,00	0,00	18 942,00	0,00	0,00	0,00	0,00	0,00

3	**507072065**	**2021-02-08**	**4 641,05**	**4 641,04**	**07/02/2023**	**07/02/2023**

.: Lista de CPV's

Código	Descrição
85140000-2	Serviços de saúde diversos

.: Lista de Compromissos

Nº Sequencial	Serviço Requisitante	Documento	Valor
16715	03 - 03 - Div. Mun. Admni. e Financeira	CONTRATO: 3/2021	4 641,04

.: Lista de Pagamentos

Classificações Orçamentais			Data do primeiro pagam.	Pagament. no ano [N]	Pag.previst. até final do ano [N]	Pagament. acumulad. até [N-1]	Pagamentos previstos para anos futuros				
Fonte Finan.	Rúbrica	Descrição					[N+1]	[N+2]	[N+3]	[N+4]	Anos seguintes
RP	D02	Aquisição de bens e serviços	06/05/2021	580,13	0,00	4 060,91	0,00	0,00	0,00	0,00	0,00

8	**515507563**	**2021-03-10**	**3 106,27**	**2 671,20**	**31/03/2024**	**31/03/2024**

.: Lista de CPV's

Código	Descrição
85142300-9	Serviços de higiene

.: Lista de Compromissos

Nº Sequencial	Serviço Requisitante	Documento	Valor
16866	11 - 0102 - Câmara Municipal	CONTRATO: 8/2021	2 671,20

.: Lista de Pagamentos

Classificações Orçamentais			Data do primeiro pagam.	Pagament. no ano [N]	Pag.previst. até final do ano [N]	Pagament. acumulad. até [N-1]	Pagamentos previstos para anos futuros				
Fonte Finan.	Rúbrica	Descrição					[N+1]	[N+2]	[N+3]	[N+4]	Anos seguintes
RP	D02	Aquisição de bens e serviços	05/08/2021	890,40	0,00	1 558,20	222,60	0,00	0,00	0,00	0,00

5	**501559094**	**2021-03-17**	**20 541,00**	**20 541,00**	**31/12/2023**	**31/12/2023**

.: Lista de CPV's

Código	Descrição
80510000-2	Serviços de formação especializada

.: Lista de Compromissos

Nº Sequencial	Serviço Requisitante	Documento	Valor
16814	05 - 05 - USSSECDT	CONTRATO: 5/2021	20 541,00

.: Lista de Pagamentos

Classificações Orçamentais			Data do primeiro pagam.	Pagament. no ano [N]	Pag.previst. até final do ano [N]	Pagament. acumulad. até [N-1]	Pagamentos previstos para anos futuros				
Fonte Finan.	Rúbrica	Descrição					[N+1]	[N+2]	[N+3]	[N+4]	Anos seguintes
RP	D02	Aquisição de bens e serviços	12/11/2021	2 460,00	8 487,00	9 594,00	0,00	0,00	0,00	0,00	0,00

Nº Contrato	NIF Fornecedor	Data de Celebração	Preço Base	Preço Contratual	Data de Conclusão (inicial)	Data de Conclusão (revista)	Visto Tribunal de Contas	
							Número do Registo	Data
854	**508000599**	**2021-03-22**	**28 088,52**	**27 909,80**	**14/12/2023**	**14/12/2023**		

.: Lista de CPV's

Código	Descrição
45220000-5	Obras de engenharia civil e construção de estruturas

.: Lista de Compromissos

Nº Sequencial	Serviço Requisitante	Documento	Valor
16842	04 - 04 - Div. Mun. Serv. Técnicos	CONTRATO: 854/2021	27 908,32

.: Lista de Pagamentos

Classificações Orçamentais			Data do primeiro pagam.	Pagament. no ano [N]	Pag.previst. até final do ano [N]	Pagament. acumulad. até [N-1]	Pagamentos previstos para anos futuros				
Fonte Finan.	Rúbrica	Descrição					[N+1]	[N+2]	[N+3]	[N+4]	Anos seguintes
RP	D06	Aquisição de bens de capital	30/06/2021	27 908,32	0,00	0,00	0,00	0,00	0,00	0,00	0,00

7	**504615947**	**2021-03-26**	**15 087,61**	**15 911,28**	**31/05/2023**	**31/05/2023**

.: Lista de CPV's

Código	Descrição
64210000-1	Serviços telefónicos e de transmissão de dados

.: Lista de Compromissos

Nº Sequencial	Serviço Requisitante	Documento	Valor
16862	11 - 0102 - Câmara Municipal	CONTRATO: 7/2021	15 009,20

.: Lista de Pagamentos

Classificações Orçamentais			Data do primeiro pagam.	Pagament. no ano [N]	Pag.previst. até final do ano [N]	Pagament. acumulad. até [N-1]	Pagamentos previstos para anos futuros				
Fonte Finan.	Rúbrica	Descrição					[N+1]	[N+2]	[N+3]	[N+4]	Anos seguintes
RP	D02	Aquisição de bens e serviços	30/09/2021	4 058,27	0,00	10 950,93	0,00	0,00	0,00	0,00	0,00

13	**187342504**	**2021-05-04**	**9 594,00**	**38 376,00**	**31/12/2022**	**31/12/2022**

.: Lista de CPV's

Código	Descrição
71200000-0	Serviços de arquitectura e afins

.: Lista de Compromissos

Nº Sequencial	Serviço Requisitante	Documento	Valor
16945	11 - 0102 - Câmara Municipal	CONTRATO: 13/2021	9 594,00

.: Lista de Pagamentos

Classificações Orçamentais			Data do primeiro pagam.	Pagament. no ano [N]	Pag.previst. até final do ano [N]	Pagament. acumulad. até [N-1]	Pagamentos previstos para anos futuros				
Fonte Finan.	Rúbrica	Descrição					[N+1]	[N+2]	[N+3]	[N+4]	Anos seguintes
RP	D06	Aquisição de bens de capital	08/09/2021	0,00	0,00	9 594,00	0,00	0,00	0,00	0,00	0,00

14	**500284725**	**2021-05-06**	**20 415,60**	**20 415,60**	**30/04/2024**	**30/04/2024**

.: Lista de CPV's

Código	Descrição
79810000-5	Serviços de impressão

.: Lista de Compromissos

Nº Sequencial	Serviço Requisitante	Documento	Valor
16933	11 - 0102 - Câmara Municipal	CONTRATO: 14/2021	20 415,60

.: Lista de Pagamentos

Classificações Orçamentais			Data do primeiro pagam.	Pagament. no ano [N]	Pag.previst. até final do ano [N]	Pagament. acumulad. até [N-1]	Pagamentos previstos para anos futuros				
Fonte Finan.	Rúbrica	Descrição					[N+1]	[N+2]	[N+3]	[N+4]	Anos seguintes
RP	D02	Aquisição de bens e serviços	20/08/2021	6 805,20	1 701,30	10 207,80	1 701,30	0,00	0,00	0,00	0,00

Nº Contrato	NIF Fornecedor	Data de Celebração	Preço Base	Preço Contratual	Data de Conclusão (inicial)	Data de Conclusão (revista)	Visto Tribunal de Contas	
							Número do Registo	Data
874	**513049460**	**2021-05-28**	**43 038,70**	**42 928,94**	**27/09/2021**	**27/09/2021**		

.: Lista de CPV's

Código	Descrição
45220000-5	Obras de engenharia civil e construção de estruturas

.: Lista de Compromissos

Nº Sequencial	Serviço Requisitante	Documento	Valor
16984	04 - 04 - Div. Mun. Serv. Técnicos	CONTRATO: 874/2021	42 928,94

.: Lista de Pagamentos

Classificações Orçamentais			Data do primeiro pagam.	Pagament. no ano [N]	Pag.previst. até final do ano [N]	Pagament. acumulad. até [N-1]	Pagamentos previstos para anos futuros				
Fonte Finan.	Rúbrica	Descrição					[N+1]	[N+2]	[N+3]	[N+4]	Anos seguintes
RP	D06	Aquisição de bens de capital	23/07/2021	79,50	0,00	42 849,44	0,00	0,00	0,00	0,00	0,00

18	**504823183**	**2021-06-07**	**9 298,80**	**9 298,80**	**20/06/2024**	**20/06/2024**

.: Lista de CPV's

Código	Descrição
72590000-7	Serviços de informática prestados por profissionais

.: Lista de Compromissos

Nº Sequencial	Serviço Requisitante	Documento	Valor
17073	05 - 05 - USSSECDT	CONTRATO: 18/2021	9 298,80

.: Lista de Pagamentos

Classificações Orçamentais			Data do primeiro pagam.	Pagament. no ano [N]	Pag.previst. até final do ano [N]	Pagament. acumulad. até [N-1]	Pagamentos previstos para anos futuros				
Fonte Finan.	Rúbrica	Descrição					[N+1]	[N+2]	[N+3]	[N+4]	Anos seguintes
RP	D02	Aquisição de bens e serviços	16/08/2021	3 099,60	0,00	6 199,20	0,00	0,00	0,00	0,00	0,00

970	**500812667**	**2021-06-11**	**114 368,70**	**2 008,44**	**11/06/2021**	**11/06/2021**

.: Lista de CPV's

Código	Descrição
45230000-8	Construção de condutas de longa distância, de linhas para comunicação e transporte de energia, vias rápidas, estradas, aeródromos e

971	**500812667**	**2021-06-11**	**114 368,70**	**2 008,44**	**11/06/2021**	**11/06/2021**

.: Lista de CPV's

Código	Descrição
45230000-8	Construção de condutas de longa distância, de linhas para comunicação e transporte de energia, vias rápidas, estradas, aeródromos e

.: Lista de Compromissos

Nº Sequencial	Serviço Requisitante	Documento	Valor
19615	04 - 04 - Div. Mun. Serv. Técnicos	CONTRATO: 970/2021	2 008,44

.: Lista de Pagamentos

Classificações Orçamentais			Data do primeiro pagam.	Pagament. no ano [N]	Pag.previst. até final do ano [N]	Pagament. acumulad. até [N-1]	Pagamentos previstos para anos futuros				
Fonte Finan.	Rúbrica	Descrição					[N+1]	[N+2]	[N+3]	[N+4]	Anos seguintes
RP	D06	Aquisição de bens de capital	20/09/2023	2 008,44	0,00	0,00	0,00	0,00	0,00	0,00	0,00

Nº Contrato	NIF Fornecedor	Data de Celebração	Preço Base	Preço Contratual	Data de Conclusão (inicial)	Data de Conclusão (revista)	Visto Tribunal de Contas	
							Número do Registo	Data
19	**514780355**	**2021-06-30**	**127 675,32**	**137 820,95**	**30/06/2024**	**30/06/2024**		

.: Lista de CPV's

Código	Descrição
90910000-9	Serviços de limpeza

.: Lista de Compromissos

Nº Sequencial	Serviço Requisitante	Documento	Valor
17094	11 - 0102 - Câmara Municipal	CONTRATO: 19/2021	88 052,28

.: Lista de Pagamentos

Classificações Orçamentais			Data do primeiro pagam.	Pagament. no ano [N]	Pag.previst. até final do ano [N]	Pagament. acumulad. até [N-1]	Pagamentos previstos para anos futuros				
Fonte Finan.	Rúbrica	Descrição					[N+1]	[N+2]	[N+3]	[N+4]	Anos seguintes
RP	D02	Aquisição de bens e serviços	08/09/2021	22 970,16	0,00	65 082,12	0,00	0,00	0,00	0,00	0,00

26	**227463668**	**2021-09-09**	**35 424,00**	**35 424,00**	**09/09/2023**	**09/09/2023**		

.: Lista de CPV's

Código	Descrição
71313000-5	Serviços de consultoria em matéria de engenharia do ambiente

.: Lista de Compromissos

Nº Sequencial	Serviço Requisitante	Documento	Valor
17346	03 - 03 - Div. Mun. Admni. e Financeira	CONTRATO: 26/2021	18 696,00

.: Lista de Pagamentos

Classificações Orçamentais			Data do primeiro pagam.	Pagament. no ano [N]	Pag.previst. até final do ano [N]	Pagament. acumulad. até [N-1]	Pagamentos previstos para anos futuros				
Fonte Finan.	Rúbrica	Descrição					[N+1]	[N+2]	[N+3]	[N+4]	Anos seguintes
RP	D011	Remunerações Certas e Permanentes	28/10/2021	0,00	0,00	18 696,00	0,00	0,00	0,00	0,00	0,00

44	**508496870**	**2021-09-30**	**17 752,59**	**17 752,59**	**29/11/2024**	**29/11/2024**		

.: Lista de CPV's

Código	Descrição
48000000-8	Pacotes de software e sistemas de informação

.: Lista de Compromissos

Nº Sequencial	Serviço Requisitante	Documento	Valor
17544	03 - 03 - Div. Mun. Admni. e Financeira	CONTRATO: 44/2021	17 752,59

.: Lista de Pagamentos

Classificações Orçamentais			Data do primeiro pagam.	Pagament. no ano [N]	Pag.previst. até final do ano [N]	Pagament. acumulad. até [N-1]	Pagamentos previstos para anos futuros				
Fonte Finan.	Rúbrica	Descrição					[N+1]	[N+2]	[N+3]	[N+4]	Anos seguintes
RP	D06	Aquisição de bens de capital	22/12/2021	11 835,06	0,00	5 917,53	0,00	0,00	0,00	0,00	0,00

48	**501941231**	**2021-10-25**	**30 996,00**	**30 996,00**	**08/11/2024**	**08/11/2024**		

.: Lista de CPV's

Código	Descrição
72210000-0	Serviços de programação de pacotes de software

.: Lista de Compromissos

Nº Sequencial	Serviço Requisitante	Documento	Valor
17683	01 - 01 - Assembleia Municipal	CONTRATO: 48/2021	30 996,00

.: Lista de Pagamentos

Classificações Orçamentais			Data do primeiro pagam.	Pagament. no ano [N]	Pag.previst. até final do ano [N]	Pagament. acumulad. até [N-1]	Pagamentos previstos para anos futuros				
Fonte Finan.	Rúbrica	Descrição					[N+1]	[N+2]	[N+3]	[N+4]	Anos seguintes
RP	D06	Aquisição de bens de capital	30/12/2021	10 332,00	0,00	20 664,00	0,00	0,00	0,00	0,00	0,00

Nº Contrato	NIF Fornecedor	Data de Celebração	Preço Base	Preço Contratual	Data de Conclusão (inicial)	Data de Conclusão (revista)	Visto Tribunal de Contas	
							Número do Registo	Data
37	**509778810**	**2021-10-27**	**9 539,66**	**9 624,80**	**26/10/2023**	**26/10/2023**		

.: Lista de CPV's

Código	Descrição
90470000-2	Serviços de limpeza de esgotos

.: Lista de Compromissos

Nº Sequencial	Serviço Requisitante	Documento	Valor
17489	11 - 0102 - Câmara Municipal	CONTRATO: 37/2021	9 539,66

.: Lista de Pagamentos

Classificações Orçamentais			Data do primeiro pagam.	Pagament. no ano [N]	Pag.previst. até final do ano [N]	Pagament. acumulad. até [N-1]	Pagamentos previstos para anos futuros				
Fonte Finan.	Rúbrica	Descrição					[N+1]	[N+2]	[N+3]	[N+4]	Anos seguintes
RP	D02	Aquisição de bens e serviços	31/12/2021	0,00	0,00	9 539,66	0,00	0,00	0,00	0,00	0,00

38	**502429178**	**2021-10-29**	**8 954,40**	**8 954,40**	**28/10/2022**	**28/10/2022**		

.: Lista de CPV's

Código	Descrição
71200000-0	Serviços de arquitectura e afins

.: Lista de Compromissos

Nº Sequencial	Serviço Requisitante	Documento	Valor
17496	11 - 0102 - Câmara Municipal	CONTRATO: 38/2021	8 954,40

.: Lista de Pagamentos

Classificações Orçamentais			Data do primeiro pagam.	Pagament. no ano [N]	Pag.previst. até final do ano [N]	Pagament. acumulad. até [N-1]	Pagamentos previstos para anos futuros				
Fonte Finan.	Rúbrica	Descrição					[N+1]	[N+2]	[N+3]	[N+4]	Anos seguintes
RP	D06	Aquisição de bens de capital	30/11/2021	7 611,24	1 343,16	0,00	0,00	0,00	0,00	0,00	0,00

47	**505141019**	**2021-12-07**	**307,50**	**307,50**	**11/12/2024**	**11/12/2024**		

.: Lista de CPV's

Código	Descrição
72500000-0	Serviços relacionados com a informática

.: Lista de Compromissos

Nº Sequencial	Serviço Requisitante	Documento	Valor
17623	11 - 0102 - Câmara Municipal	CONTRATO: 47/2021	307,50

.: Lista de Pagamentos

Classificações Orçamentais			Data do primeiro pagam.	Pagament. no ano [N]	Pag.previst. até final do ano [N]	Pagament. acumulad. até [N-1]	Pagamentos previstos para anos futuros				
Fonte Finan.	Rúbrica	Descrição					[N+1]	[N+2]	[N+3]	[N+4]	Anos seguintes
RP	D02	Aquisição de bens e serviços	31/12/2021	102,50	0,00	102,50	102,50	0,00	0,00	0,00	0,00

871	**503908738**	**2021-12-10**	**6 241,00**	**183,26**	**10/12/2021**	**10/12/2021**		

.: Lista de CPV's

Código	Descrição
45112710-5	Trabalhos de paisagismo em áreas verdes

.: Lista de Compromissos

Nº Sequencial	Serviço Requisitante	Documento	Valor
19463	04 - 04 - Div. Mun. Serv. Técnicos	CONTRATO: 871/2021	183,26

.: Lista de Pagamentos

Classificações Orçamentais			Data do primeiro pagam.	Pagament. no ano [N]	Pag.previst. até final do ano [N]	Pagament. acumulad. até [N-1]	Pagamentos previstos para anos futuros				
Fonte Finan.	Rúbrica	Descrição					[N+1]	[N+2]	[N+3]	[N+4]	Anos seguintes
RP	D06	Aquisição de bens de capital	19/12/2023	183,26	0,00	0,00	0,00	0,00	0,00	0,00	0,00

Nº Contrato	NIF Fornecedor	Data de Celebração	Preço Base	Preço Contratual	Data de Conclusão (inicial)	Data de Conclusão (revista)	Visto Tribunal de Contas	
							Número do Registo	Data
937	**502419555**	**2021-12-20**	**47 656,52**	**1 297,41**	**20/12/2021**	**20/12/2021**		

.: Lista de CPV's

Código	Descrição
98390000-3	Outros serviços

.: Lista de Compromissos

Nº Sequencial	Serviço Requisitante	Documento	Valor
17740	04 - 04 - Div. Mun. Serv. Técnicos	CONTRATO: 937/2021	1 297,41

.: Lista de Pagamentos

Classificações Orçamentais			Data do primeiro pagam.	Pagament. no ano [N]	Pag.previst. até final do ano [N]	Pagament. acumulad. até [N-1]	Pagamentos previstos para anos futuros				
Fonte Finan.	Rúbrica	Descrição					[N+1]	[N+2]	[N+3]	[N+4]	Anos seguintes
RP	D06	Aquisição de bens de capital	31/12/2021	0,00	1 297,41	0,00	0,00	0,00	0,00	0,00	0,00

51	**503183997**	**2021-12-22**	**8 384,19**	**8 384,19**	**31/12/2022**	**31/12/2022**

.: Lista de CPV's

Código	Descrição
15510000-6	Leite e natas

.: Lista de Compromissos

Nº Sequencial	Serviço Requisitante	Documento	Valor
17694	05 - 05 - USSSECDT	CONTRATO: 51/2021	5 029,62

.: Lista de Pagamentos

Classificações Orçamentais			Data do primeiro pagam.	Pagament. no ano [N]	Pag.previst. até final do ano [N]	Pagament. acumulad. até [N-1]	Pagamentos previstos para anos futuros				
Fonte Finan.	Rúbrica	Descrição					[N+1]	[N+2]	[N+3]	[N+4]	Anos seguintes
RP	D02	Aquisição de bens e serviços	30/03/2022	0,00	0,00	5 029,62	0,00	0,00	0,00	0,00	0,00

5	**186044186**	**2022-01-04**	**18 450,00**	**18 450,00**	**30/06/2024**	**30/06/2024**

.: Lista de CPV's

Código	Descrição
85120000-6	Serviços de prática médica e serviços conexos

.: Lista de Compromissos

Nº Sequencial	Serviço Requisitante	Documento	Valor
17811	02 - 02 - Presidência	CONTRATO: 5/2022	18 450,00

.: Lista de Pagamentos

Classificações Orçamentais			Data do primeiro pagam.	Pagament. no ano [N]	Pag.previst. até final do ano [N]	Pagament. acumulad. até [N-1]	Pagamentos previstos para anos futuros				
Fonte Finan.	Rúbrica	Descrição					[N+1]	[N+2]	[N+3]	[N+4]	Anos seguintes
RP	D02	Aquisição de bens e serviços	28/01/2022	6 890,00	615,00	7 255,00	3 690,00	0,00	0,00	0,00	0,00

108	**502086530**	**2022-01-19**	**45 564,10**	**930,07**	**19/01/2022**	**19/01/2022**

.: Lista de CPV's

Código	Descrição
45230000-8	Construção de condutas de longa distância, de linhas para comunicação e transporte de energia, vias rápidas, estradas, aeródromos e

.: Lista de Compromissos

Nº Sequencial	Serviço Requisitante	Documento	Valor
18816	04 - 04 - Div. Mun. Serv. Técnicos	CONTRATO: 108/2022	930,07

.: Lista de Pagamentos

Classificações Orçamentais			Data do primeiro pagam.	Pagament. no ano [N]	Pag.previst. até final do ano [N]	Pagament. acumulad. até [N-1]	Pagamentos previstos para anos futuros				
Fonte Finan.	Rúbrica	Descrição					[N+1]	[N+2]	[N+3]	[N+4]	Anos seguintes
RP	D06	Aquisição de bens de capital	31/01/2023	930,07	0,00	0,00	0,00	0,00	0,00	0,00	0,00

Nº Contrato	NIF Fornecedor	Data de Celebração	Preço Base	Preço Contratual	Data de Conclusão (inicial)	Data de Conclusão (revista)	Visto Tribunal de Contas	
							Número do Registo	Data
60	**506127354**	**2022-01-27**	**7 404,28**	**7 404,28**	**09/08/2022**	**09/08/2022**		

.: Lista de CPV's

Código	Descrição
45220000-5	Obras de engenharia civil e construção de estruturas

.: Lista de Compromissos

Nº Sequencial	Serviço Requisitante	Documento	Valor
17844	04 - 04 - Div. Mun. Serv. Técnicos	CONTRATO: 60a/2022	7 404,28

.: Lista de Pagamentos

Classificações Orçamentais			Data do primeiro pagam.	Pagament. no ano [N]	Pag.previst. até final do ano [N]	Pagament. acumulad. até [N-1]	Pagamentos previstos para anos futuros				
Fonte Finan.	Rúbrica	Descrição					[N+1]	[N+2]	[N+3]	[N+4]	Anos seguintes
RP	D06	Aquisição de bens de capital	29/08/2022	177,02	0,00	7 227,26	0,00	0,00	0,00	0,00	0,00

6	**217438741**	**2022-01-28**	**15 559,50**	**15 559,50**	**31/12/2022**	**31/12/2022**		

.: Lista de CPV's

Código	Descrição
79110000-8	Serviços de assessoria e representação jurídicas

.: Lista de Compromissos

Nº Sequencial	Serviço Requisitante	Documento	Valor
17852	03 - 03 - Div. Mun. Admni. e Financeira	CONTRATO: 6/2022	15 559,50

.: Lista de Pagamentos

Classificações Orçamentais			Data do primeiro pagam.	Pagament. no ano [N]	Pag.previst. até final do ano [N]	Pagament. acumulad. até [N-1]	Pagamentos previstos para anos futuros				
Fonte Finan.	Rúbrica	Descrição					[N+1]	[N+2]	[N+3]	[N+4]	Anos seguintes
RP	D011	Remunerações Certas e Permanentes	02/03/2022	287,50	0,00	15 272,00	0,00	0,00	0,00	0,00	0,00

7	**500246530**	**2022-01-28**	**5 534,89**	**5 534,89**	**31/12/2022**	**31/12/2022**		

.: Lista de CPV's

Código	Descrição
33760000-5	Papel higiénico, lenços, toalhas de mão e guardanapos

.: Lista de Compromissos

Nº Sequencial	Serviço Requisitante	Documento	Valor
17853	11 - 0102 - Câmara Municipal	CONTRATO: 7/2022	5 520,70

.: Lista de Pagamentos

Classificações Orçamentais			Data do primeiro pagam.	Pagament. no ano [N]	Pag.previst. até final do ano [N]	Pagament. acumulad. até [N-1]	Pagamentos previstos para anos futuros				
Fonte Finan.	Rúbrica	Descrição					[N+1]	[N+2]	[N+3]	[N+4]	Anos seguintes
RP	D02	Aquisição de bens e serviços	12/05/2022	1 954,45	0,00	3 566,25	0,00	0,00	0,00	0,00	0,00

Nº Contrato	NIF Fornecedor	Data de Celebração	Preço Base	Preço Contratual	Data de Conclusão (inicial)	Data de Conclusão (revista)	Visto Tribunal de Contas	
							Número do Registo	Data
8	**509381448**	**2022-02-15**	**6 127,67**	**6 149,99**	**31/12/2022**	**31/12/2022**		

.: Lista de CPV's

Código	Descrição
30190000-7	Equipamento e material de escritório diverso
30199500-5	Arquivadores, classificadores de correspondência, caixas para armazenagem e artigos similares
30192000-1	Material de escritório
44190000-8	Materiais de construção diversos

.: Lista de Compromissos

Nº Sequencial	Serviço Requisitante	Documento	Valor
17949	11 - 0102 - Câmara Municipal	CONTRATO: 8/2022	2 381,68

.: Lista de Pagamentos

Classificações Orçamentais			Data do primeiro pagam.	Pagament. no ano [N]	Pag.previst. até final do ano [N]	Pagament. acumulad. até [N-1]	Pagamentos previstos para anos futuros				
Fonte Finan.	Rúbrica	Descrição					[N+1]	[N+2]	[N+3]	[N+4]	Anos seguintes
RP	D02	Aquisição de bens e serviços	12/05/2022	887,48	0,00	1 494,20	0,00	0,00	0,00	0,00	0,00

10	**507945662**	**2022-03-04**	**6 759,01**	**6 765,00**	**31/12/2022**	**31/12/2022**		

.: Lista de CPV's

Código	Descrição
39830000-9	Produtos de limpeza
39220000-0	Equipamento de cozinha, artigos domésticos e refeições fornecidas (catering)

.: Lista de Compromissos

Nº Sequencial	Serviço Requisitante	Documento	Valor
18042	11 - 0102 - Câmara Municipal	CONTRATO: 10/2022	3 503,29

.: Lista de Pagamentos

Classificações Orçamentais			Data do primeiro pagam.	Pagament. no ano [N]	Pag.previst. até final do ano [N]	Pagament. acumulad. até [N-1]	Pagamentos previstos para anos futuros				
Fonte Finan.	Rúbrica	Descrição					[N+1]	[N+2]	[N+3]	[N+4]	Anos seguintes
RP	D02	Aquisição de bens e serviços	31/05/2022	640,49	0,00	2 862,80	0,00	0,00	0,00	0,00	0,00

13	**503210560**	**2022-03-07**	**371 564,26**	**363 474,00**	**16/03/2025**	**16/03/2025**		

.: Lista de CPV's

Código	Descrição
90510000-5	Tratamento e eliminação de resíduos

.: Lista de Compromissos

Nº Sequencial	Serviço Requisitante	Documento	Valor
18089	11 - 0102 - Câmara Municipal	CONTRATO: 13/2022	371 564,26

.: Lista de Pagamentos

Classificações Orçamentais			Data do primeiro pagam.	Pagament. no ano [N]	Pag.previst. até final do ano [N]	Pagament. acumulad. até [N-1]	Pagamentos previstos para anos futuros				
Fonte Finan.	Rúbrica	Descrição					[N+1]	[N+2]	[N+3]	[N+4]	Anos seguintes
RP	D02	Aquisição de bens e serviços	31/05/2022	129 248,26	20 193,00	75 235,21	121 158,00	25 729,79	0,00	0,00	0,00

Nº Contrato	NIF Fornecedor	Data de Celebração	Preço Base	Preço Contratual	Data de Conclusão (inicial)	Data de Conclusão (revista)	Visto Tribunal de Contas	
							Número do Registo	Data
11	**500384436**	**2022-03-08**	**4 920,00**	**4 920,00**	**31/12/2022**	**31/12/2022**		

.: Lista de CPV's

Código	Descrição
44160000-9	Condutas de longa distância, condutas, canos, tubagem de revestimento, tubos e artigos afins
44140000-3	Produtos relacionados com materiais de construção
44110000-4	Materiais de construção

.: Lista de Compromissos

Nº Sequencial	Serviço Requisitante	Documento	Valor
18049	03 - 03 - Div. Mun. Admni. e Financeira	CONTRATO: 11/2022	2 047,57

.: Lista de Pagamentos

Classificações Orçamentais			Data do primeiro pagam.	Pagament. no ano [N]	Pag.previst. até final do ano [N]	Pagament. acumulad. até [N-1]	Pagamentos previstos para anos futuros				
Fonte Finan.	Rúbrica	Descrição					[N+1]	[N+2]	[N+3]	[N+4]	Anos seguintes
RP	D02	Aquisição de bens e serviços	20/09/2022	902,21	0,00	1 145,36	0,00	0,00	0,00	0,00	0,00

14	**507796012**	**2022-03-18**	**78 863,02**	**72 499,89**	**31/07/2023**	**31/07/2023**		

.: Lista de CPV's

Código	Descrição
92620000-3	Serviços relacionados com o desporto

.: Lista de Compromissos

Nº Sequencial	Serviço Requisitante	Documento	Valor
18105	05 - 05 - USSSECDT	CONTRATO: 14/2022	68 165,39

.: Lista de Pagamentos

Classificações Orçamentais			Data do primeiro pagam.	Pagament. no ano [N]	Pag.previst. até final do ano [N]	Pagament. acumulad. até [N-1]	Pagamentos previstos para anos futuros				
Fonte Finan.	Rúbrica	Descrição					[N+1]	[N+2]	[N+3]	[N+4]	Anos seguintes
RP	D02	Aquisição de bens e serviços	15/07/2022	35 833,91	0,00	32 331,48	0,00	0,00	0,00	0,00	0,00

15	**507796012**	**2022-03-18**	**24 794,69**	**18 782,10**	**31/07/2023**	**31/07/2023**		

.: Lista de CPV's

Código	Descrição
92620000-3	Serviços relacionados com o desporto

.: Lista de Compromissos

Nº Sequencial	Serviço Requisitante	Documento	Valor
18106	05 - 05 - USSSECDT	CONTRATO: 15/2022	24 652,90

.: Lista de Pagamentos

Classificações Orçamentais			Data do primeiro pagam.	Pagament. no ano [N]	Pag.previst. até final do ano [N]	Pagament. acumulad. até [N-1]	Pagamentos previstos para anos futuros				
Fonte Finan.	Rúbrica	Descrição					[N+1]	[N+2]	[N+3]	[N+4]	Anos seguintes
RP	D02	Aquisição de bens e serviços	17/05/2022	13 244,03	0,00	11 408,87	0,00	0,00	0,00	0,00	0,00

Nº Contrato	NIF Fornecedor	Data de Celebração	Preço Base	Preço Contratual	Data de Conclusão (inicial)	Data de Conclusão (revista)	Visto Tribunal de Contas	
							Número do Registo	Data
16	**507796012**	**2022-03-18**	**3 075,84**	**4 278,92**	**31/07/2023**	**31/07/2023**		

.: Lista de CPV's

Código	Descrição
92620000-3	Serviços relacionados com o desporto

.: Lista de Compromissos

Nº Sequencial	Serviço Requisitante	Documento	Valor
18107	01 - 01 - Assembleia Municipal	CONTRATO: 16/2022	2 686,34

.: Lista de Pagamentos

Classificações Orçamentais			Data do primeiro pagam.	Pagament. no ano [N]	Pag.previst. até final do ano [N]	Pagament. acumulad. até [N-1]	Pagamentos previstos para anos futuros				
Fonte Finan.	Rúbrica	Descrição					[N+1]	[N+2]	[N+3]	[N+4]	Anos seguintes
RP	D02	Aquisição de bens e serviços	17/05/2022	1 343,16	0,00	1 343,18	0,00	0,00	0,00	0,00	0,00

17	**507796012**	**2022-03-18**	**196,80**	**1 476,00**	**31/07/2023**	**31/07/2023**		

.: Lista de CPV's

Código	Descrição
92620000-3	Serviços relacionados com o desporto

.: Lista de Compromissos

Nº Sequencial	Serviço Requisitante	Documento	Valor
18108	05 - 05 - USSSECDT	CONTRATO: 17/2022	0,00

.: Lista de Pagamentos

Classificações Orçamentais			Data do primeiro pagam.	Pagament. no ano [N]	Pag.previst. até final do ano [N]	Pagament. acumulad. até [N-1]	Pagamentos previstos para anos futuros				
Fonte Finan.	Rúbrica	Descrição					[N+1]	[N+2]	[N+3]	[N+4]	Anos seguintes
RP	D02	Aquisição de bens e serviços	31/07/2023	0,00	0,00	0,00	0,00	0,00	0,00	0,00	0,00

18	**187342504**	**2022-03-21**	**15 498,00**	**17 220,00**	**31/12/2022**	**31/12/2022**		

.: Lista de CPV's

Código	Descrição
71250000-5	Serviços de arquitectura, engenharia e levantamento topográfico

.: Lista de Compromissos

Nº Sequencial	Serviço Requisitante	Documento	Valor
18115	11 - 0102 - Câmara Municipal	CONTRATO: 18/2022	17 220,00

.: Lista de Pagamentos

Classificações Orçamentais			Data do primeiro pagam.	Pagament. no ano [N]	Pag.previst. até final do ano [N]	Pagament. acumulad. até [N-1]	Pagamentos previstos para anos futuros				
Fonte Finan.	Rúbrica	Descrição					[N+1]	[N+2]	[N+3]	[N+4]	Anos seguintes
RP	D06	Aquisição de bens de capital	20/05/2022	0,00	1 722,00	15 498,00	0,00	0,00	0,00	0,00	0,00

20	**504615947**	**2022-03-23**	**13 551,55**	**12 639,91**	**31/05/2023**	**31/05/2023**		

.: Lista de CPV's

Código	Descrição
64210000-1	Serviços telefónicos e de transmissão de dados

.: Lista de Compromissos

Nº Sequencial	Serviço Requisitante	Documento	Valor
18117	03 - 03 - Div. Mun. Admni. e Financeira	CONTRATO: 20/2022	12 227,00

.: Lista de Pagamentos

Classificações Orçamentais			Data do primeiro pagam.	Pagament. no ano [N]	Pag.previst. até final do ano [N]	Pagament. acumulad. até [N-1]	Pagamentos previstos para anos futuros				
Fonte Finan.	Rúbrica	Descrição					[N+1]	[N+2]	[N+3]	[N+4]	Anos seguintes
RP	D02	Aquisição de bens e serviços	18/05/2022	5 961,94	0,00	6 265,06	0,00	0,00	0,00	0,00	0,00

Nº Contrato	NIF Fornecedor	Data de Celebração	Preço Base	Preço Contratual	Data de Conclusão (inicial)	Data de Conclusão (revista)	Visto Tribunal de Contas	
							Número do Registo	Data
23	**502000694**	**2022-04-05**	**6 149,99**	**6 150,00**	**31/12/2022**	**31/12/2022**		

.: Lista de CPV's

Código	Descrição
16160000-4	Equipamento diverso de jardinagem
44160000-9	Condutas de longa distância, condutas, canos, tubagem de revestimento, tubos e artigos afins
44110000-4	Materiais de construção
44161200-8	Condutas de água

.: Lista de Compromissos

Nº Sequencial	Serviço Requisitante	Documento	Valor
18227	03 - 03 - Div. Mun. Admni. e Financeira	REQ.: 376/2022	5 301,25

.: Lista de Pagamentos

Classificações Orçamentais			Data do primeiro pagam.	Pagament. no ano [N]	Pag.previst. até final do ano [N]	Pagament. acumulad. até [N-1]	Pagamentos previstos para anos futuros				
Fonte Finan.	Rúbrica	Descrição					[N+1]	[N+2]	[N+3]	[N+4]	Anos seguintes
RP	D02	Aquisição de bens e serviços	28/07/2022	407,08	0,00	4 894,17	0,00	0,00	0,00	0,00	0,00

25	**513890211**	**2022-04-08**	**2 833,04**	**2 314,66**	**31/12/2022**	**31/12/2022**		

.: Lista de CPV's

Código	Descrição
31680000-6	Aparelhos e acessórios eléctricos

.: Lista de Compromissos

Nº Sequencial	Serviço Requisitante	Documento	Valor
18201	04 - 04 - Div. Mun. Serv. Técnicos	CONTRATO: 25/2022	2 833,04

.: Lista de Pagamentos

Classificações Orçamentais			Data do primeiro pagam.	Pagament. no ano [N]	Pag.previst. até final do ano [N]	Pagament. acumulad. até [N-1]	Pagamentos previstos para anos futuros				
Fonte Finan.	Rúbrica	Descrição					[N+1]	[N+2]	[N+3]	[N+4]	Anos seguintes
RP	D06	Aquisição de bens de capital	25/05/2022	518,38	0,00	2 314,66	0,00	0,00	0,00	0,00	0,00

29	**513890211**	**2022-04-08**	**3 628,34**	**3 397,97**	**31/12/2022**	**31/12/2022**		

.: Lista de CPV's

Código	Descrição
31680000-6	Aparelhos e acessórios eléctricos

.: Lista de Compromissos

Nº Sequencial	Serviço Requisitante	Documento	Valor
18205	04 - 04 - Div. Mun. Serv. Técnicos	CONTRATO: 29/2022	3 628,34

.: Lista de Pagamentos

Classificações Orçamentais			Data do primeiro pagam.	Pagament. no ano [N]	Pag.previst. até final do ano [N]	Pagament. acumulad. até [N-1]	Pagamentos previstos para anos futuros				
Fonte Finan.	Rúbrica	Descrição					[N+1]	[N+2]	[N+3]	[N+4]	Anos seguintes
RP	D06	Aquisição de bens de capital	25/05/2022	230,37	0,00	3 397,97	0,00	0,00	0,00	0,00	0,00

Nº Contrato	NIF Fornecedor	Data de Celebração	Preço Base	Preço Contratual	Data de Conclusão (inicial)	Data de Conclusão (revista)	Visto Tribunal de Contas	
							Número do Registo	Data
35	**500384436**	**2022-05-05**	**6 150,00**	**6 150,00**	**31/12/2023**	**31/12/2023**		

.: Lista de CPV's

Código	Descrição
44160000-9	Condutas de longa distância, condutas, canos, tubagem de revestimento, tubos e artigos afins

.: Lista de Compromissos

Nº Sequencial	Serviço Requisitante	Documento	Valor
18260	11 - 0102 - Câmara Municipal	CONTRATO: 35/2022	38,41

.: Lista de Pagamentos

Classificações Orçamentais			Data do primeiro pagam.	Pagament. no ano [N]	Pag.previst. até final do ano [N]	Pagament. acumulad. até [N-1]	Pagamentos previstos para anos futuros				
Fonte Finan.	Rúbrica	Descrição					[N+1]	[N+2]	[N+3]	[N+4]	Anos seguintes
RP	D02	Aquisição de bens e serviços	20/04/2023	38,41	0,00	0,00	0,00	0,00	0,00	0,00	0,00

36	**503123919**	**2022-05-10**	**12 369,62**	**12 369,62**	**30/04/2025**	**30/04/2025**		

.: Lista de CPV's

Código	Descrição
79520000-5	Serviços de reprografia
30120000-6	Equipamento para fotocópia e impressão em offset

.: Lista de Compromissos

Nº Sequencial	Serviço Requisitante	Documento	Valor
18262	01 - 01 - Assembleia Municipal	CONTRATO: 36/2022	12 369,62

.: Lista de Pagamentos

Classificações Orçamentais			Data do primeiro pagam.	Pagament. no ano [N]	Pag.previst. até final do ano [N]	Pagament. acumulad. até [N-1]	Pagamentos previstos para anos futuros				
Fonte Finan.	Rúbrica	Descrição					[N+1]	[N+2]	[N+3]	[N+4]	Anos seguintes
RP	D02	Aquisição de bens e serviços	23/06/2022	3 990,09	326,80	2 555,12	4 123,21	1 374,40	0,00	0,00	0,00

38	**503772518**	**2022-05-23**	**15 681,64**	**14 992,64**	**31/12/2022**	**31/12/2022**		

.: Lista de CPV's

Código	Descrição
77230000-1	Serviços relacionados com silvicultura

.: Lista de Compromissos

Nº Sequencial	Serviço Requisitante	Documento	Valor
18394	04 - 04 - Div. Mun. Serv. Técnicos	CONTRATO: 38/2022	15 681,64

.: Lista de Pagamentos

Classificações Orçamentais			Data do primeiro pagam.	Pagament. no ano [N]	Pag.previst. até final do ano [N]	Pagament. acumulad. até [N-1]	Pagamentos previstos para anos futuros				
Fonte Finan.	Rúbrica	Descrição					[N+1]	[N+2]	[N+3]	[N+4]	Anos seguintes
RP	D02	Aquisição de bens e serviços	31/10/2022	0,00	689,00	14 992,64	0,00	0,00	0,00	0,00	0,00

Nº Contrato	NIF Fornecedor	Data de Celebração	Preço Base	Preço Contratual	Data de Conclusão (inicial)	Data de Conclusão (revista)	Visto Tribunal de Contas	
							Número do Registo	Data
37	**500384436**	**2022-05-30**	**4 305,00**	**4 305,00**	**31/12/2022**	**31/12/2022**		

.: Lista de CPV's

Código	Descrição
44110000-4	Materiais de construção
44115000-9	Acessórios para construção

.: Lista de Compromissos

Nº Sequencial	Serviço Requisitante	Documento	Valor
18345	11 - 0102 - Câmara Municipal	CONTRATO: 37/2022	1 882,70

.: Lista de Pagamentos

Classificações Orçamentais			Data do primeiro pagam.	Pagament. no ano [N]	Pag.previst. até final do ano [N]	Pagament. acumulad. até [N-1]	Pagamentos previstos para anos futuros				
Fonte Finan.	Rúbrica	Descrição					[N+1]	[N+2]	[N+3]	[N+4]	Anos seguintes
RP	D02	Aquisição de bens e serviços	28/11/2022	957,58	0,00	925,12	0,00	0,00	0,00	0,00	0,00

40	**500217904**	**2022-06-30**	**5 977,80**	**5 977,80**	**30/06/2025**	**30/06/2025**		

.: Lista de CPV's

Código	Descrição
50750000-7	Serviços de manutenção de elevadores

.: Lista de Compromissos

Nº Sequencial	Serviço Requisitante	Documento	Valor
18450	11 - 0102 - Câmara Municipal	CONTRATO: 40/2022	5 977,83

.: Lista de Pagamentos

Classificações Orçamentais			Data do primeiro pagam.	Pagament. no ano [N]	Pag.previst. até final do ano [N]	Pagament. acumulad. até [N-1]	Pagamentos previstos para anos futuros				
Fonte Finan.	Rúbrica	Descrição					[N+1]	[N+2]	[N+3]	[N+4]	Anos seguintes
RP	D02	Aquisição de bens e serviços	29/09/2022	2 158,65	166,05	498,18	1 992,60	1 162,35	0,00	0,00	0,00

41	**501864768**	**2022-07-01**	**99 999,00**	**100 000,00**	**30/06/2024**	**30/06/2024**		

.: Lista de CPV's

Código	Descrição
09130000-9	Petróleo e destilados

.: Lista de Compromissos

Nº Sequencial	Serviço Requisitante	Documento	Valor
18453	11 - 0102 - Câmara Municipal	CONTRATO: 41/2022	100 000,00

.: Lista de Pagamentos

Classificações Orçamentais			Data do primeiro pagam.	Pagament. no ano [N]	Pag.previst. até final do ano [N]	Pagament. acumulad. até [N-1]	Pagamentos previstos para anos futuros				
Fonte Finan.	Rúbrica	Descrição					[N+1]	[N+2]	[N+3]	[N+4]	Anos seguintes
RP	D02	Aquisição de bens e serviços	10/08/2022	53 814,67	0,00	29 293,28	16 892,05	0,00	0,00	0,00	0,00

Nº Contrato	NIF Fornecedor	Data de Celebração	Preço Base	Preço Contratual	Data de Conclusão (inicial)	Data de Conclusão (revista)	Visto Tribunal de Contas	
							Número do Registo	Data
43	**501373659**	**2022-07-11**	**9 295,88**	**11 581,63**	**16/04/2023**	**16/04/2023**		

.: Lista de CPV's

Código	Descrição
09132100-4	Gasolina sem chumbo

.: Lista de Compromissos

Nº Sequencial	Serviço Requisitante	Documento	Valor
18503	11 - 0102 - Câmara Municipal	CONTR.: 43/2022	9 295,88

.: Lista de Pagamentos

Classificações Orçamentais			Data do primeiro pagam.	Pagament. no ano [N]	Pag.previst. até final do ano [N]	Pagament. acumulad. até [N-1]	Pagamentos previstos para anos futuros				
Fonte Finan.	Rúbrica	Descrição					[N+1]	[N+2]	[N+3]	[N+4]	Anos seguintes
RP	D02	Aquisição de bens e serviços	29/08/2022	2 439,70	0,00	6 856,18	0,00	0,00	0,00	0,00	0,00

52	**503481939**	**2022-07-15**	**27 896,40**	**27 896,40**	**31/07/2025**	**31/07/2025**

.: Lista de CPV's

Código	Descrição
79710000-4	Serviços de segurança

.: Lista de Compromissos

Nº Sequencial	Serviço Requisitante	Documento	Valor
18673	04 - 04 - Div. Mun. Serv. Técnicos	CONTRATO: 52/2022	27 896,40

.: Lista de Pagamentos

Classificações Orçamentais			Data do primeiro pagam.	Pagament. no ano [N]	Pag.previst. até final do ano [N]	Pagament. acumulad. até [N-1]	Pagamentos previstos para anos futuros				
Fonte Finan.	Rúbrica	Descrição					[N+1]	[N+2]	[N+3]	[N+4]	Anos seguintes
RP	D02	Aquisição de bens e serviços	29/09/2022	9 126,60	0,00	3 099,60	9 298,80	6 371,40	0,00	0,00	0,00

44	**505051931**	**2022-07-20**	**6 891,14**	**6 891,14**	**31/12/2022**	**31/12/2022**

.: Lista de CPV's

Código	Descrição
34900000-6	Equipamento e peças sobressalentes diversas para transportes

.: Lista de Compromissos

Nº Sequencial	Serviço Requisitante	Documento	Valor
18593	04 - 04 - Div. Mun. Serv. Técnicos	CONTRATO: 44/2022	6 891,14

.: Lista de Pagamentos

Classificações Orçamentais			Data do primeiro pagam.	Pagament. no ano [N]	Pag.previst. até final do ano [N]	Pagament. acumulad. até [N-1]	Pagamentos previstos para anos futuros				
Fonte Finan.	Rúbrica	Descrição					[N+1]	[N+2]	[N+3]	[N+4]	Anos seguintes
RP	D02	Aquisição de bens e serviços	30/01/2023	6 891,14	0,00	0,00	0,00	0,00	0,00	0,00	0,00

45	**515800732**	**2022-08-01**	**29 520,00**	**29 520,00**	**31/10/2024**	**31/10/2024**

.: Lista de CPV's

Código	Descrição
90910000-9	Serviços de limpeza

.: Lista de Compromissos

Nº Sequencial	Serviço Requisitante	Documento	Valor
18629	11 - 0102 - Câmara Municipal	CONTRATO: 45/2022	29 520,00

.: Lista de Pagamentos

Classificações Orçamentais			Data do primeiro pagam.	Pagament. no ano [N]	Pag.previst. até final do ano [N]	Pagament. acumulad. até [N-1]	Pagamentos previstos para anos futuros				
Fonte Finan.	Rúbrica	Descrição					[N+1]	[N+2]	[N+3]	[N+4]	Anos seguintes
RP	D02	Aquisição de bens e serviços	10/11/2022	14 760,00	328,00	5 822,00	8 610,00	0,00	0,00	0,00	0,00

Nº Contrato	NIF Fornecedor	Data de Celebração	Preço Base	Preço Contratual	Data de Conclusão (inicial)	Data de Conclusão (revista)	Visto Tribunal de Contas	
							Número do Registo	Data
46	**510728910**	**2022-08-01**	**35 424,00**	**35 424,00**	**31/07/2025**	**31/07/2025**		

.: Lista de CPV's

Código	Descrição
50532000-3	Serviços de reparação e manutenção de máquinas e aparelhos eléctricos e de equipamento afim

.: Lista de Compromissos

Nº Sequencial	Serviço Requisitante	Documento	Valor
18630	11 - 0102 - Câmara Municipal	CONTRATO: 46/2022	35 424,00

.: Lista de Pagamentos

Classificações Orçamentais			Data do primeiro pagam.	Pagament. no ano [N]	Pag.previst. até final do ano [N]	Pagament. acumulad. até [N-1]	Pagamentos previstos para anos futuros				
Fonte Finan.	Rúbrica	Descrição					[N+1]	[N+2]	[N+3]	[N+4]	Anos seguintes
RP	D02	Aquisição de bens e serviços	31/01/2023	13 776,00	0,00	0,00	11 808,00	9 840,00	0,00	0,00	0,00

48	**502530286**	**2022-08-09**	**7 312,66**	**7 312,66**	**08/08/2025**	**08/08/2025**		

.: Lista de CPV's

Código	Descrição
48100000-9	Pacote de software para sectores específicos

.: Lista de Compromissos

Nº Sequencial	Serviço Requisitante	Documento	Valor
18636	11 - 0102 - Câmara Municipal	CONTRATO: 48/2022	7 312,66

.: Lista de Pagamentos

Classificações Orçamentais			Data do primeiro pagam.	Pagament. no ano [N]	Pag.previst. até final do ano [N]	Pagament. acumulad. até [N-1]	Pagamentos previstos para anos futuros				
Fonte Finan.	Rúbrica	Descrição					[N+1]	[N+2]	[N+3]	[N+4]	Anos seguintes
RP	D06	Aquisição de bens de capital	08/09/2022	0,00	0,00	7 312,66	0,00	0,00	0,00	0,00	0,00

49	**501378669**	**2022-08-10**	**87 101,22**	**87 101,22**	**31/12/2024**	**31/12/2024**		

.: Lista de CPV's

Código	Descrição
72212218-0	Serviços de desenvolvimento de software para gestão de licenças

.: Lista de Compromissos

Nº Sequencial	Serviço Requisitante	Documento	Valor
18640	11 - 0102 - Câmara Municipal	CONTRATO: 49/2022	87 101,22

.: Lista de Pagamentos

Classificações Orçamentais			Data do primeiro pagam.	Pagament. no ano [N]	Pag.previst. até final do ano [N]	Pagament. acumulad. até [N-1]	Pagamentos previstos para anos futuros				
Fonte Finan.	Rúbrica	Descrição					[N+1]	[N+2]	[N+3]	[N+4]	Anos seguintes
RP	D02	Aquisição de bens e serviços	21/10/2022	29 029,23	0,00	28 460,97	29 611,02	0,00	0,00	0,00	0,00

51	**504030213**	**2022-08-31**	**34 905,04**	**34 905,04**	**31/08/2025**	**31/08/2025**		

.: Lista de CPV's

Código	Descrição
51620000-4	Serviços de instalação de equipamento para escritório

.: Lista de Compromissos

Nº Sequencial	Serviço Requisitante	Documento	Valor
18671	03 - 03 - Div. Mun. Admni. e Financeira	CONTRATO: 51/2022	34 905,04

.: Lista de Pagamentos

Classificações Orçamentais			Data do primeiro pagam.	Pagament. no ano [N]	Pag.previst. até final do ano [N]	Pagament. acumulad. até [N-1]	Pagamentos previstos para anos futuros				
Fonte Finan.	Rúbrica	Descrição					[N+1]	[N+2]	[N+3]	[N+4]	Anos seguintes
RP	D02	Aquisição de bens e serviços	21/10/2022	11 634,96	969,58	2 908,74	11 635,01	7 756,75	0,00	0,00	0,00

Nº Contrato	NIF Fornecedor	Data de Celebração	Preço Base	Preço Contratual	Data de Conclusão (inicial)	Data de Conclusão (revista)	Visto Tribunal de Contas	
							Número do Registo	Data
110	**513049460**	**2022-09-22**	**43 038,70**	**2 294,25**	**22/09/2022**	**22/09/2022**		

.: Lista de CPV's

Código	Descrição
45220000-5	Obras de engenharia civil e construção de estruturas

.: Lista de Compromissos

Nº Sequencial	Serviço Requisitante	Documento	Valor
18916	04 - 04 - Div. Mun. Serv. Técnicos	CONTRATO: 110/2022	2 294,25

.: Lista de Pagamentos

Classificações Orçamentais			Data do primeiro pagam.	Pagament. no ano [N]	Pag.previst. até final do ano [N]	Pagament. acumulad. até [N-1]	Pagamentos previstos para anos futuros				
Fonte Finan.	Rúbrica	Descrição					[N+1]	[N+2]	[N+3]	[N+4]	Anos seguintes
RP	D06	Aquisição de bens de capital	11/04/2023	2 294,25	0,00	0,00	0,00	0,00	0,00	0,00	0,00

55	**211589756**	**2022-10-03**	**6 345,00**	**2 115,00**	**30/06/2023**	**30/06/2023**

.: Lista de CPV's

Código	Descrição
92511000-6	Serviços das bibliotecas

.: Lista de Compromissos

Nº Sequencial	Serviço Requisitante	Documento	Valor
18755	11 - 0102 - Câmara Municipal	CONTRATO: 55/2022	6 345,00

.: Lista de Pagamentos

Classificações Orçamentais			Data do primeiro pagam.	Pagament. no ano [N]	Pag.previst. até final do ano [N]	Pagament. acumulad. até [N-1]	Pagamentos previstos para anos futuros				
Fonte Finan.	Rúbrica	Descrição					[N+1]	[N+2]	[N+3]	[N+4]	Anos seguintes
RP	D011	Remunerações Certas e Permanentes	02/11/2022	4 230,00	0,00	2 115,00	0,00	0,00	0,00	0,00	0,00

56	**502930462**	**2022-10-10**	**59 778,00**	**59 778,00**	**09/10/2025**	**09/10/2025**

.: Lista de CPV's

Código	Descrição
90610000-6	Serviços de limpeza e varrimento de ruas

.: Lista de Compromissos

Nº Sequencial	Serviço Requisitante	Documento	Valor
18758	04 - 04 - Div. Mun. Serv. Técnicos	CONTRATO: 56/2022	59 778,00

.: Lista de Pagamentos

Classificações Orçamentais			Data do primeiro pagam.	Pagament. no ano [N]	Pag.previst. até final do ano [N]	Pagament. acumulad. até [N-1]	Pagamentos previstos para anos futuros				
Fonte Finan.	Rúbrica	Descrição					[N+1]	[N+2]	[N+3]	[N+4]	Anos seguintes
RP	D02	Aquisição de bens e serviços	22/12/2022	19 926,00	1 660,50	1 660,50	19 926,00	16 605,00	0,00	0,00	0,00

57	**503504564**	**2022-10-10**	**590 400,00**	**590 400,00**	**09/10/2024**	**09/10/2024**

.: Lista de CPV's

Código	Descrição
65310000-9	Distribuição de electricidade

.: Lista de Compromissos

Nº Sequencial	Serviço Requisitante	Documento	Valor
18794	04 - 04 - Div. Mun. Serv. Técnicos	CONTRATO: 57/2022	590 400,00

.: Lista de Pagamentos

Classificações Orçamentais			Data do primeiro pagam.	Pagament. no ano [N]	Pag.previst. até final do ano [N]	Pagament. acumulad. até [N-1]	Pagamentos previstos para anos futuros				
Fonte Finan.	Rúbrica	Descrição					[N+1]	[N+2]	[N+3]	[N+4]	Anos seguintes
RP	D02	Aquisição de bens e serviços	29/12/2022	244 265,32	50 934,68	36 336,92	258 863,08	0,00	0,00	0,00	0,00

Nº Contrato	NIF Fornecedor	Data de Celebração	Preço Base	Preço Contratual	Data de Conclusão (inicial)	Data de Conclusão (revista)	Visto Tribunal de Contas	
							Número do Registo	Data
52	**500960046**	**2022-10-20**	**66 325,57**	**28 716,43**	**20/09/2026**	**20/09/2026**		

.: Lista de CPV's

Código	Descrição
66114000-2	Serviços de leasing financeiro

.: Lista de Compromissos

Nº Sequencial	Serviço Requisitante	Documento	Valor
17736	11 - 0102 - Câmara Municipal	CONTRATO: 52/2021	28 366,84
18808	11 - 0102 - Câmara Municipal	CONTRATO: Renault Zoe juros-Contrato de Locação Finance	2 122,37

.: Lista de Pagamentos

Classificações Orçamentais			Data do primeiro pagam.	Pagament. no ano [N]	Pag.previst. até final do ano [N]	Pagament. acumulad. até [N-1]	Pagamentos previstos para anos futuros				
Fonte Finan.	Rúbrica	Descrição					[N+1]	[N+2]	[N+3]	[N+4]	Anos seguintes
RP	D03	Juros e outros encargos	28/02/2022	582,46	0,00	124,93	797,76	486,72	130,50	0,00	0,00
RP	D06	Aquisição de bens de capital	28/02/2022	6 723,92	0,00	1 680,98	6 939,51	6 980,56	6 041,87	0,00	0,00

72	**506882918**	**2022-10-20**	**4 704,75**	**4 704,75**	**31/10/2025**	**31/10/2025**		

.: Lista de CPV's

Código	Descrição
72260000-5	Serviços relacionados com software

.: Lista de Compromissos

Nº Sequencial	Serviço Requisitante	Documento	Valor
18813	03 - 03 - Div. Mun. Admni. e Financeira	REQ.: 870/2022	4 704,75

.: Lista de Pagamentos

Classificações Orçamentais			Data do primeiro pagam.	Pagament. no ano [N]	Pag.previst. até final do ano [N]	Pagament. acumulad. até [N-1]	Pagamentos previstos para anos futuros				
Fonte Finan.	Rúbrica	Descrição					[N+1]	[N+2]	[N+3]	[N+4]	Anos seguintes
RP	D02	Aquisição de bens e serviços	30/12/2022	1 568,24	0,00	261,38	1 568,25	1 306,88	0,00	0,00	0,00

106	**503665410**	**2022-10-21**	**297 124,15**	**293 404,66**	**31/08/2023**	**31/08/2023**		

.: Lista de CPV's

Código	Descrição
45210000-2	Construção de edifícios

.: Lista de Compromissos

Nº Sequencial	Serviço Requisitante	Documento	Valor
18756	04 - 04 - Div. Mun. Serv. Técnicos	CONTRATO: 106/2022	293 404,66

.: Lista de Pagamentos

Classificações Orçamentais			Data do primeiro pagam.	Pagament. no ano [N]	Pag.previst. até final do ano [N]	Pagament. acumulad. até [N-1]	Pagamentos previstos para anos futuros				
Fonte Finan.	Rúbrica	Descrição					[N+1]	[N+2]	[N+3]	[N+4]	Anos seguintes
RP	D06	Aquisição de bens de capital	01/06/2023	12 182,85	281 221,81	0,00	0,00	0,00	0,00	0,00	0,00

Nº Contrato	NIF Fornecedor	Data de Celebração	Preço Base	Preço Contratual	Data de Conclusão (inicial)	Data de Conclusão (revista)	Visto Tribunal de Contas	
							Número do Registo	Data
58	**514174013**	**2022-10-25**	**44 280,00**	**44 280,00**	**31/12/2022**	**31/12/2022**		

.: Lista de CPV's

Código	Descrição
71251000-2	Serviços de arquitectura e inspecção de edifícios

.: Lista de Compromissos

Nº Sequencial	Serviço Requisitante	Documento	Valor
18804	11 - 0102 - Câmara Municipal	CONTRATO: 58/2022	44 280,00

.: Lista de Pagamentos

Classificações Orçamentais			Data do primeiro pagam.	Pagament. no ano [N]	Pag.previst. até final do ano [N]	Pagament. acumulad. até [N-1]	Pagamentos previstos para anos futuros				
Fonte Finan.	Rúbrica	Descrição					[N+1]	[N+2]	[N+3]	[N+4]	Anos seguintes
RP	D06	Aquisição de bens de capital	22/12/2022	22 140,00	2 214,00	19 926,00	0,00	0,00	0,00	0,00	0,00

59	**507456009**	**2022-10-25**	**9 657,96**	**9 657,96**	**31/01/2023**	**31/01/2023**		

.: Lista de CPV's

Código	Descrição
22460000-2	Suportes de publicidade, manuais e catálogos comerciais

.: Lista de Compromissos

Nº Sequencial	Serviço Requisitante	Documento	Valor
18809	02 - 02 - Presidência	CONTRATO: 59/2022	9 657,96

.: Lista de Pagamentos

Classificações Orçamentais			Data do primeiro pagam.	Pagament. no ano [N]	Pag.previst. até final do ano [N]	Pagament. acumulad. até [N-1]	Pagamentos previstos para anos futuros				
Fonte Finan.	Rúbrica	Descrição					[N+1]	[N+2]	[N+3]	[N+4]	Anos seguintes
RP	D06	Aquisição de bens de capital	23/03/2023	9 657,96	0,00	0,00	0,00	0,00	0,00	0,00	0,00

60	**507938348**	**2022-11-02**	**9 540,01**	**9 540,00**	**31/01/2026**	**31/01/2026**		

.: Lista de CPV's

Código	Descrição
90510000-5	Tratamento e eliminação de resíduos

.: Lista de Compromissos

Nº Sequencial	Serviço Requisitante	Documento	Valor
18834	04 - 04 - Div. Mun. Serv. Técnicos	CONTRATO: 60/2022	9 540,00

.: Lista de Pagamentos

Classificações Orçamentais			Data do primeiro pagam.	Pagament. no ano [N]	Pag.previst. até final do ano [N]	Pagament. acumulad. até [N-1]	Pagamentos previstos para anos futuros				
Fonte Finan.	Rúbrica	Descrição					[N+1]	[N+2]	[N+3]	[N+4]	Anos seguintes
RP	D02	Aquisição de bens e serviços	28/03/2023	2 649,92	265,08	0,00	3 180,00	3 180,00	265,00	0,00	0,00

63	**516375695**	**2022-11-08**	**7 712,10**	**7 712,10**	**31/12/2022**	**31/12/2022**		

.: Lista de CPV's

Código	Descrição
44190000-8	Materiais de construção diversos

.: Lista de Compromissos

Nº Sequencial	Serviço Requisitante	Documento	Valor
18857	04 - 04 - Div. Mun. Serv. Técnicos	CONTRATO: 63/2022	7 712,10

.: Lista de Pagamentos

Classificações Orçamentais			Data do primeiro pagam.	Pagament. no ano [N]	Pag.previst. até final do ano [N]	Pagament. acumulad. até [N-1]	Pagamentos previstos para anos futuros				
Fonte Finan.	Rúbrica	Descrição					[N+1]	[N+2]	[N+3]	[N+4]	Anos seguintes
RP	D06	Aquisição de bens de capital	31/01/2023	7 712,10	0,00	0,00	0,00	0,00	0,00	0,00	0,00

Nº Contrato	NIF Fornecedor	Data de Celebração	Preço Base	Preço Contratual	Data de Conclusão (inicial)	Data de Conclusão (revista)	Visto Tribunal de Contas	
							Número do Registo	Data
62	**509778810**	**2022-11-11**	**21 995,00**	**21 995,00**	**10/11/2024**	**10/11/2024**		

.: Lista de CPV's

Código	Descrição
90470000-2	Serviços de limpeza de esgotos
90510000-5	Tratamento e eliminação de resíduos

.: Lista de Compromissos

Nº Sequencial	Serviço Requisitante	Documento	Valor
18865	11 - 0102 - Câmara Municipal	CONTRATO: 62/2022	21 995,00

.: Lista de Pagamentos

Classificações Orçamentais			Data do primeiro pagam.	Pagament. no ano [N]	Pag.previst. até final do ano [N]	Pagament. acumulad. até [N-1]	Pagamentos previstos para anos futuros				
Fonte Finan.	Rúbrica	Descrição					[N+1]	[N+2]	[N+3]	[N+4]	Anos seguintes
RP	D02	Aquisição de bens e serviços	08/02/2023	9 428,33	2 888,87	0,00	9 677,80	0,00	0,00	0,00	0,00

64	**503210560**	**2022-11-16**	**25 830,00**	**25 830,00**	**16/03/2025**	**16/03/2025**		

.: Lista de CPV's

Código	Descrição
50800000-3	Serviços de reparação e manutenção diversos

.: Lista de Compromissos

Nº Sequencial	Serviço Requisitante	Documento	Valor
18879	11 - 0102 - Câmara Municipal	CONTRATO: 64/2022	25 830,00

.: Lista de Pagamentos

Classificações Orçamentais			Data do primeiro pagam.	Pagament. no ano [N]	Pag.previst. até final do ano [N]	Pagament. acumulad. até [N-1]	Pagamentos previstos para anos futuros				
Fonte Finan.	Rúbrica	Descrição					[N+1]	[N+2]	[N+3]	[N+4]	Anos seguintes
RP	D02	Aquisição de bens e serviços	28/02/2023	10 147,50	1 845,00	0,00	11 070,00	2 767,50	0,00	0,00	0,00

70	**245671412**	**2022-11-30**	**8 790,12**	**18 168,25**	**08/01/2025**	**08/01/2025**		

.: Lista de CPV's

Código	Descrição
75110000-0	Serviços públicos gerais

.: Lista de Compromissos

Nº Sequencial	Serviço Requisitante	Documento	Valor
19003	05 - 05 - USSSECDT	REQ.: 1032/2022	8 790,12

.: Lista de Pagamentos

Classificações Orçamentais			Data do primeiro pagam.	Pagament. no ano [N]	Pag.previst. até final do ano [N]	Pagament. acumulad. até [N-1]	Pagamentos previstos para anos futuros				
Fonte Finan.	Rúbrica	Descrição					[N+1]	[N+2]	[N+3]	[N+4]	Anos seguintes
RP	D011	Remunerações Certas e Permanentes	31/01/2023	8 790,12	0,00	0,00	0,00	0,00	0,00	0,00	0,00

Nº Contrato	NIF Fornecedor	Data de Celebração	Preço Base	Preço Contratual	Data de Conclusão (inicial)	Data de Conclusão (revista)	Visto Tribunal de Contas	
							Número do Registo	Data
73	**503109797**	**2022-12-12**	**23 616,00**	**23 616,01**	**31/12/2024**	**31/12/2024**		

.: Lista de CPV's

Código	Descrição
79210000-9	Serviços de contabilidade e auditoria

.: Lista de Compromissos

Nº Sequencial	Serviço Requisitante	Documento	Valor
19000	03 - 03 - Div. Mun. Admni. e Financeira	REQ.: 1043/2022	23 616,00

.: Lista de Pagamentos

Classificações Orçamentais			Data do primeiro pagam.	Pagament. no ano [N]	Pag.previst. até final do ano [N]	Pagament. acumulad. até [N-1]	Pagamentos previstos para anos futuros				
Fonte Finan.	Rúbrica	Descrição					[N+1]	[N+2]	[N+3]	[N+4]	Anos seguintes
RP	D02	Aquisição de bens e serviços	31/03/2023	9 840,00	1 968,00	0,00	11 808,00	0,00	0,00	0,00	0,00

65	**GB422957834**	**2022-12-14**	**4 253,50**	**4 100,00**	**31/12/2022**	**31/12/2022**		

.: Lista de CPV's

Código	Descrição
03320000-8	Gado e outros animais, incluindo de pequeno porte

.: Lista de Compromissos

Nº Sequencial	Serviço Requisitante	Documento	Valor
18951	05 - 05 - USSSECDT	REQ.: 1010/2022	4 176,75

.: Lista de Pagamentos

Classificações Orçamentais			Data do primeiro pagam.	Pagament. no ano [N]	Pag.previst. até final do ano [N]	Pagament. acumulad. até [N-1]	Pagamentos previstos para anos futuros				
Fonte Finan.	Rúbrica	Descrição					[N+1]	[N+2]	[N+3]	[N+4]	Anos seguintes
RP	D02	Aquisição de bens e serviços	22/12/2022	3 370,00	0,00	806,75	0,00	0,00	0,00	0,00	0,00

67	**3-101-321297**	**2022-12-14**	**4 900,00**	**4 900,00**	**31/12/2022**	**31/12/2022**		

.: Lista de CPV's

Código	Descrição
03320000-8	Gado e outros animais, incluindo de pequeno porte

.: Lista de Compromissos

Nº Sequencial	Serviço Requisitante	Documento	Valor
18950	05 - 05 - USSSECDT	REQ.: 1011/2022	4 306,21

.: Lista de Pagamentos

Classificações Orçamentais			Data do primeiro pagam.	Pagament. no ano [N]	Pag.previst. até final do ano [N]	Pagament. acumulad. até [N-1]	Pagamentos previstos para anos futuros				
Fonte Finan.	Rúbrica	Descrição					[N+1]	[N+2]	[N+3]	[N+4]	Anos seguintes
RP	D02	Aquisição de bens e serviços	22/12/2022	3 673,13	0,00	633,08	0,00	0,00	0,00	0,00	0,00

69	**503115231**	**2022-12-15**	**10 607,77**	**10 607,77**	**31/12/2023**	**31/12/2023**		

.: Lista de CPV's

Código	Descrição
72910000-2	Serviços informáticos de segurança

.: Lista de Compromissos

Nº Sequencial	Serviço Requisitante	Documento	Valor
18973	03 - 03 - Div. Mun. Admni. e Financeira	CONTRATO: 69/2022	10 607,76

.: Lista de Pagamentos

Classificações Orçamentais			Data do primeiro pagam.	Pagament. no ano [N]	Pag.previst. até final do ano [N]	Pagament. acumulad. até [N-1]	Pagamentos previstos para anos futuros				
Fonte Finan.	Rúbrica	Descrição					[N+1]	[N+2]	[N+3]	[N+4]	Anos seguintes
RP	D02	Aquisição de bens e serviços	30/12/2022	5 303,88	0,00	5 303,88	0,00	0,00	0,00	0,00	0,00

Nº Contrato	NIF Fornecedor	Data de Celebração	Preço Base	Preço Contratual	Data de Conclusão (inicial)	Data de Conclusão (revista)	Visto Tribunal de Contas	
							Número do Registo	Data
71	**509377513**	**2022-12-26**	**3 813,01**	**3 813,01**	**31/12/2023**	**31/12/2023**		

.: Lista de CPV's

Código	Descrição
71520000-9	Serviços de supervisão da construção

.: Lista de Compromissos

Nº Sequencial	Serviço Requisitante	Documento	Valor
19005	04 - 04 - Div. Mun. Serv. Técnicos	REQ.: 1040/2022	3 813,01

.: Lista de Pagamentos

Classificações Orçamentais			Data do primeiro pagam.	Pagament. no ano [N]	Pag.previst. até final do ano [N]	Pagament. acumulad. até [N-1]	Pagamentos previstos para anos futuros				
Fonte Finan.	Rúbrica	Descrição					[N+1]	[N+2]	[N+3]	[N+4]	Anos seguintes
RP	D06	Aquisição de bens de capital	17/02/2023	762,60	3 050,41	0,00	0,00	0,00	0,00	0,00	0,00

1	**503183997**	**2022-12-28**	**11 899,15**	**11 899,15**	**31/12/2023**	**31/12/2023**		

.: Lista de CPV's

Código	Descrição
15510000-6	Leite e natas

.: Lista de Compromissos

Nº Sequencial	Serviço Requisitante	Documento	Valor
19046	05 - 05 - USSSECDT	CONTR.: 1-23/2022	11 899,15

.: Lista de Pagamentos

Classificações Orçamentais			Data do primeiro pagam.	Pagament. no ano [N]	Pag.previst. até final do ano [N]	Pagament. acumulad. até [N-1]	Pagamentos previstos para anos futuros				
Fonte Finan.	Rúbrica	Descrição					[N+1]	[N+2]	[N+3]	[N+4]	Anos seguintes
RP	D02	Aquisição de bens e serviços	31/01/2023	9 834,89	2 064,26	0,00	0,00	0,00	0,00	0,00	0,00

115	**516375695**	**2022-12-28**	**5 437,80**	**5 437,80**	**17/03/2023**	**17/03/2023**		

.: Lista de CPV's

Código	Descrição
45440000-3	Pintura e colocação de vidros

.: Lista de Compromissos

Nº Sequencial	Serviço Requisitante	Documento	Valor
18995	04 - 04 - Div. Mun. Serv. Técnicos	CONTRATO: 115/2022	5 437,80

.: Lista de Pagamentos

Classificações Orçamentais			Data do primeiro pagam.	Pagament. no ano [N]	Pag.previst. até final do ano [N]	Pagament. acumulad. até [N-1]	Pagamentos previstos para anos futuros				
Fonte Finan.	Rúbrica	Descrição					[N+1]	[N+2]	[N+3]	[N+4]	Anos seguintes
RP	D06	Aquisição de bens de capital	05/04/2023	5 437,80	0,00	0,00	0,00	0,00	0,00	0,00	0,00

1	**503628646**	**2023-01-03**	**7 528,53**	**7 528,52**	**15/02/2023**	**15/02/2023**		

.: Lista de CPV's

Código	Descrição
45310000-3	Obras de instalação eléctrica

.: Lista de Compromissos

Nº Sequencial	Serviço Requisitante	Documento	Valor
19048	04 - 04 - Div. Mun. Serv. Técnicos	CONTRATO: SCE_1/2023	7 528,52

.: Lista de Pagamentos

Classificações Orçamentais			Data do primeiro pagam.	Pagament. no ano [N]	Pag.previst. até final do ano [N]	Pagament. acumulad. até [N-1]	Pagamentos previstos para anos futuros				
Fonte Finan.	Rúbrica	Descrição					[N+1]	[N+2]	[N+3]	[N+4]	Anos seguintes
RP	D06	Aquisição de bens de capital	10/02/2023	7 528,52	0,00	0,00	0,00	0,00	0,00	0,00	0,00

Nº Contrato	NIF Fornecedor	Data de Celebração	Preço Base	Preço Contratual	Data de Conclusão (inicial)	Data de Conclusão (revista)	Visto Tribunal de Contas	
							Número do Registo	Data
940	**502493984**	**2023-01-10**	**244 785,80**	**8 257,64**	**10/01/2023**	**10/01/2023**		

.: Lista de CPV's

Código	Descrição
45233140-2	Obras em estradas

.: Lista de Compromissos

Nº Sequencial	Serviço Requisitante	Documento	Valor
19420	04 - 04 - Div. Mun. Serv. Técnicos	CONTRATO: 940/2023	8 257,64

.: Lista de Pagamentos

Classificações Orçamentais			Data do primeiro pagam.	Pagament. no ano [N]	Pag.previst. até final do ano [N]	Pagament. acumulad. até [N-1]	Pagamentos previstos para anos futuros				
Fonte Finan.	Rúbrica	Descrição					[N+1]	[N+2]	[N+3]	[N+4]	Anos seguintes
RP	D06	Aquisição de bens de capital	30/06/2023	8 257,64	0,00	0,00	0,00	0,00	0,00	0,00	0,00

3	**239256859**	**2023-01-24**	**5 381,50**	**8 460,00**	**31/10/2024**	**31/10/2024**

.: Lista de CPV's

Código	Descrição
92500000-6	Serviços de bibliotecas, arquivos e museus e outros serviços culturais

.: Lista de Compromissos

Nº Sequencial	Serviço Requisitante	Documento	Valor
19093	11 - 0102 - Câmara Municipal	CONTRATO: 3/2023	5 381,50

.: Lista de Pagamentos

Classificações Orçamentais			Data do primeiro pagam.	Pagament. no ano [N]	Pag.previst. até final do ano [N]	Pagament. acumulad. até [N-1]	Pagamentos previstos para anos futuros				
Fonte Finan.	Rúbrica	Descrição					[N+1]	[N+2]	[N+3]	[N+4]	Anos seguintes
RP	D011	Remunerações Certas e Permanentes	01/03/2023	5 381,50	0,00	0,00	0,00	0,00	0,00	0,00	0,00

4	**506484831**	**2023-01-27**	**861,00**	**861,00**	**31/12/2023**	**31/12/2023**

.: Lista de CPV's

Código	Descrição
51310000-8	Serviços de instalação de equipamento de rádio, televisão, áudio e vídeo

.: Lista de Compromissos

Nº Sequencial	Serviço Requisitante	Documento	Valor
19090	02 - 02 - Presidência	REQ.: 35/2023	861,00

.: Lista de Pagamentos

Classificações Orçamentais			Data do primeiro pagam.	Pagament. no ano [N]	Pag.previst. até final do ano [N]	Pagament. acumulad. até [N-1]	Pagamentos previstos para anos futuros				
Fonte Finan.	Rúbrica	Descrição					[N+1]	[N+2]	[N+3]	[N+4]	Anos seguintes
RP	D02	Aquisição de bens e serviços	20/04/2023	861,00	0,00	0,00	0,00	0,00	0,00	0,00	0,00

5	**507072065**	**2023-02-08**	**2 245,98**	**2 245,98**	**28/02/2025**	**28/02/2025**

.: Lista de CPV's

Código	Descrição
85140000-2	Serviços de saúde diversos

.: Lista de Compromissos

Nº Sequencial	Serviço Requisitante	Documento	Valor
19133	03 - 03 - Div. Mun. Admni. e Financeira	CONTRATO: 5/2023	2 245,98

.: Lista de Pagamentos

Classificações Orçamentais			Data do primeiro pagam.	Pagament. no ano [N]	Pag.previst. até final do ano [N]	Pagament. acumulad. até [N-1]	Pagamentos previstos para anos futuros				
Fonte Finan.	Rúbrica	Descrição					[N+1]	[N+2]	[N+3]	[N+4]	Anos seguintes
RP	D02	Aquisição de bens e serviços	31/10/2023	561,50	280,75	0,00	1 122,94	280,79	0,00	0,00	0,00

Nº Contrato	NIF Fornecedor	Data de Celebração	Preço Base	Preço Contratual	Data de Conclusão (inicial)	Data de Conclusão (revista)	Visto Tribunal de Contas	
							Número do Registo	Data
14	**503628646**	**2023-02-14**	**7 528,53**	**2 214,87**	**15/02/2023**	**15/02/2023**		

.: Lista de CPV's

Código	Descrição
45310000-3	Obras de instalação eléctrica

.: Lista de Compromissos

Nº Sequencial	Serviço Requisitante	Documento	Valor
19321	04 - 04 - Div. Mun. Serv. Técnicos	CONTRATO: 14/2023	2 214,87

.: Lista de Pagamentos

Classificações Orçamentais			Data do primeiro pagam.	Pagament. no ano [N]	Pag.previst. até final do ano [N]	Pagament. acumulad. até [N-1]	Pagamentos previstos para anos futuros				
Fonte Finan.	Rúbrica	Descrição					[N+1]	[N+2]	[N+3]	[N+4]	Anos seguintes
RP	D06	Aquisição de bens de capital	07/06/2023	2 214,87	0,00	0,00	0,00	0,00	0,00	0,00	0,00

6	**515090506**	**2023-02-17**	**6 211,50**	**6 211,50**	**10/04/2023**	**10/04/2023**		

.: Lista de CPV's

Código	Descrição
92310000-7	Serviços de criação e interpretação artísticas e literárias

.: Lista de Compromissos

Nº Sequencial	Serviço Requisitante	Documento	Valor
19238	02 - 02 - Presidência	CONTRATO: 6/2023	6 211,50

.: Lista de Pagamentos

Classificações Orçamentais			Data do primeiro pagam.	Pagament. no ano [N]	Pag.previst. até final do ano [N]	Pagament. acumulad. até [N-1]	Pagamentos previstos para anos futuros				
Fonte Finan.	Rúbrica	Descrição					[N+1]	[N+2]	[N+3]	[N+4]	Anos seguintes
RP	D02	Aquisição de bens e serviços	13/04/2023	6 211,50	0,00	0,00	0,00	0,00	0,00	0,00	0,00

9	**514298243**	**2023-02-17**	**21 525,00**	**21 525,00**	**09/04/2023**	**09/04/2023**		

.: Lista de CPV's

Código	Descrição
92310000-7	Serviços de criação e interpretação artísticas e literárias

.: Lista de Compromissos

Nº Sequencial	Serviço Requisitante	Documento	Valor
19268	02 - 02 - Presidência	CONTRATO: 9/2023	21 525,00

.: Lista de Pagamentos

Classificações Orçamentais			Data do primeiro pagam.	Pagament. no ano [N]	Pag.previst. até final do ano [N]	Pagament. acumulad. até [N-1]	Pagamentos previstos para anos futuros				
Fonte Finan.	Rúbrica	Descrição					[N+1]	[N+2]	[N+3]	[N+4]	Anos seguintes
RP	D02	Aquisição de bens e serviços	18/04/2023	21 525,00	0,00	0,00	0,00	0,00	0,00	0,00	0,00

10	**516927558**	**2023-02-22**	**6 150,00**	**6 150,00**	**08/04/2023**	**08/04/2023**		

.: Lista de CPV's

Código	Descrição
92310000-7	Serviços de criação e interpretação artísticas e literárias

.: Lista de Compromissos

Nº Sequencial	Serviço Requisitante	Documento	Valor
19269	02 - 02 - Presidência	CONTRATO: 10/2023	6 150,00

.: Lista de Pagamentos

Classificações Orçamentais			Data do primeiro pagam.	Pagament. no ano [N]	Pag.previst. até final do ano [N]	Pagament. acumulad. até [N-1]	Pagamentos previstos para anos futuros				
Fonte Finan.	Rúbrica	Descrição					[N+1]	[N+2]	[N+3]	[N+4]	Anos seguintes
RP	D02	Aquisição de bens e serviços	13/04/2023	6 150,00	0,00	0,00	0,00	0,00	0,00	0,00	0,00

Nº Contrato	NIF Fornecedor	Data de Celebração	Preço Base	Preço Contratual	Data de Conclusão (inicial)	Data de Conclusão (revista)	Visto Tribunal de Contas	
							Número do Registo	Data
8	**506734579**	**2023-02-22**	**15 375,00**	**15 375,00**	**10/04/2023**	**10/04/2023**		

.: Lista de CPV's

Código	Descrição
92310000-7	Serviços de criação e interpretação artísticas e literárias

.: Lista de Compromissos

Nº Sequencial	Serviço Requisitante	Documento	Valor
19236	02 - 02 - Presidência	CONTRATO: 8/2023	15 375,00

.: Lista de Pagamentos

Classificações Orçamentais			Data do primeiro pagam.	Pagament. no ano [N]	Pag.previst. até final do ano [N]	Pagament. acumulad. até [N-1]	Pagamentos previstos para anos futuros				
Fonte Finan.	Rúbrica	Descrição					[N+1]	[N+2]	[N+3]	[N+4]	Anos seguintes
RP	D02	Aquisição de bens e serviços	17/04/2023	15 375,00	0,00	0,00	0,00	0,00	0,00	0,00	0,00

11	**508718562**	**2023-03-02**	**6 150,00**	**6 150,00**	**31/12/2023**	**31/12/2023**		

.: Lista de CPV's

Código	Descrição
92310000-7	Serviços de criação e interpretação artísticas e literárias

.: Lista de Compromissos

Nº Sequencial	Serviço Requisitante	Documento	Valor
19270	02 - 02 - Presidência	CONTRATO: 11/2023	6 150,00

.: Lista de Pagamentos

Classificações Orçamentais			Data do primeiro pagam.	Pagament. no ano [N]	Pag.previst. até final do ano [N]	Pagament. acumulad. até [N-1]	Pagamentos previstos para anos futuros				
Fonte Finan.	Rúbrica	Descrição					[N+1]	[N+2]	[N+3]	[N+4]	Anos seguintes
RP	D02	Aquisição de bens e serviços	18/04/2023	6 150,00	0,00	0,00	0,00	0,00	0,00	0,00	0,00

12	**503628646**	**2023-03-09**	**44 373,28**	**49 140,14**	**27/04/2023**	**27/04/2023**		

.: Lista de CPV's

Código	Descrição
45315300-1	Instalações de abastecimento de electricidade

.: Lista de Compromissos

Nº Sequencial	Serviço Requisitante	Documento	Valor
19263	04 - 04 - Div. Mun. Serv. Técnicos	CONTRATO: 12/2023	43 871,36

.: Lista de Pagamentos

Classificações Orçamentais			Data do primeiro pagam.	Pagament. no ano [N]	Pag.previst. até final do ano [N]	Pagament. acumulad. até [N-1]	Pagamentos previstos para anos futuros				
Fonte Finan.	Rúbrica	Descrição					[N+1]	[N+2]	[N+3]	[N+4]	Anos seguintes
RP	D06	Aquisição de bens de capital	18/04/2023	43 871,36	0,00	0,00	0,00	0,00	0,00	0,00	0,00

12	**500246530**	**2023-03-10**	**4 200,09**	**5 535,00**	**31/12/2023**	**31/12/2023**		

.: Lista de CPV's

Código	Descrição
33760000-5	Papel higiénico, lenços, toalhas de mão e guardanapos

.: Lista de Compromissos

Nº Sequencial	Serviço Requisitante	Documento	Valor
19288	11 - 0102 - Câmara Municipal	CONTRATO: 12/2023	4 200,09

.: Lista de Pagamentos

Classificações Orçamentais			Data do primeiro pagam.	Pagament. no ano [N]	Pag.previst. até final do ano [N]	Pagament. acumulad. até [N-1]	Pagamentos previstos para anos futuros				
Fonte Finan.	Rúbrica	Descrição					[N+1]	[N+2]	[N+3]	[N+4]	Anos seguintes
RP	D02	Aquisição de bens e serviços	19/07/2023	4 200,09	0,00	0,00	0,00	0,00	0,00	0,00	0,00

Nº Contrato	NIF Fornecedor	Data de Celebração	Preço Base	Preço Contratual	Data de Conclusão (inicial)	Data de Conclusão (revista)	Visto Tribunal de Contas	
							Número do Registo	Data
13	**509381448**	**2023-03-14**	**2 956,30**	**3 075,00**	**31/12/2023**	**31/12/2023**		

.: Lista de CPV's

Código	Descrição
30190000-7	Equipamento e material de escritório diverso
30192121-5	Canetas esferográficas
24910000-6	Colas
30192000-1	Material de escritório
30192700-8	Artigos de papelaria

.: Lista de Compromissos

Nº Sequencial	Serviço Requisitante	Documento	Valor
19292	11 - 0102 - Câmara Municipal	CONTRATO: 13/2023	2 956,30

.: Lista de Pagamentos

Classificações Orçamentais			Data do primeiro pagam.	Pagament. no ano [N]	Pag.previst. até final do ano [N]	Pagament. acumulad. até [N-1]	Pagamentos previstos para anos futuros				
Fonte Finan.	Rúbrica	Descrição					[N+1]	[N+2]	[N+3]	[N+4]	Anos seguintes
RP	D02	Aquisição de bens e serviços	07/06/2023	2 852,54	103,76	0,00	0,00	0,00	0,00	0,00	0,00

14	**507945662**	**2023-03-21**	**3 535,00**	**4 305,00**	**31/12/2023**	**31/12/2023**		

.: Lista de CPV's

Código	Descrição
39830000-9	Produtos de limpeza
18420000-9	Acessórios de vestuário

.: Lista de Compromissos

Nº Sequencial	Serviço Requisitante	Documento	Valor
19322	11 - 0102 - Câmara Municipal	CONTRATO: 14/2023	3 535,25

.: Lista de Pagamentos

Classificações Orçamentais			Data do primeiro pagam.	Pagament. no ano [N]	Pag.previst. até final do ano [N]	Pagament. acumulad. até [N-1]	Pagamentos previstos para anos futuros				
Fonte Finan.	Rúbrica	Descrição					[N+1]	[N+2]	[N+3]	[N+4]	Anos seguintes
RP	D02	Aquisição de bens e serviços	16/06/2023	3 048,73	486,52	0,00	0,00	0,00	0,00	0,00	0,00

16	**513372911**	**2023-03-22**	**430,50**	**430,50**	**26/04/2023**	**26/04/2023**		

.: Lista de CPV's

Código	Descrição
35330000-6	Munições

.: Lista de Compromissos

Nº Sequencial	Serviço Requisitante	Documento	Valor
19324	05 - 05 - USSSECDT	CONTRATO: 16/2023	430,50

.: Lista de Pagamentos

Classificações Orçamentais			Data do primeiro pagam.	Pagament. no ano [N]	Pag.previst. até final do ano [N]	Pagament. acumulad. até [N-1]	Pagamentos previstos para anos futuros				
Fonte Finan.	Rúbrica	Descrição					[N+1]	[N+2]	[N+3]	[N+4]	Anos seguintes
RP	D02	Aquisição de bens e serviços	12/05/2023	430,50	0,00	0,00	0,00	0,00	0,00	0,00	0,00

Nº Contrato	NIF Fornecedor	Data de Celebração	Preço Base	Preço Contratual	Data de Conclusão (inicial)	Data de Conclusão (revista)	Visto Tribunal de Contas	
							Número do Registo	Data
15	**513372911**	**2023-03-23**	**128 719,50**	**126 831,45**	**26/04/2023**	**26/04/2023**		

.: Lista de CPV's

Código	Descrição
79950000-8	Serviços de organização de exposições, feiras e congressos

.: Lista de Compromissos

Nº Sequencial	Serviço Requisitante	Documento	Valor
19323	05 - 05 - USSSECDT	CONTRATO: 15/2023	126 831,45

.: Lista de Pagamentos

Classificações Orçamentais			Data do primeiro pagam.	Pagament. no ano [N]	Pag.previst. até final do ano [N]	Pagament. acumulad. até [N-1]	Pagamentos previstos para anos futuros				
Fonte Finan.	Rúbrica	Descrição					[N+1]	[N+2]	[N+3]	[N+4]	Anos seguintes
RP	D02	Aquisição de bens e serviços	13/04/2023	126 831,45	0,00	0,00	0,00	0,00	0,00	0,00	0,00

17	**508657911**	**2023-03-27**	**1 537,64**	**2 767,50**	**31/12/2023**	**31/12/2023**

.: Lista de CPV's

Código	Descrição
44160000-9	Condutas de longa distância, condutas, canos, tubagem de revestimento, tubos e artigos afins
44140000-3	Produtos relacionados com materiais de construção
44110000-4	Materiais de construção
42131000-6	Torneiras e válvulas

.: Lista de Compromissos

Nº Sequencial	Serviço Requisitante	Documento	Valor
19352	11 - 0102 - Câmara Municipal	CONTRATO: 17/2023	1 537,64

.: Lista de Pagamentos

Classificações Orçamentais			Data do primeiro pagam.	Pagament. no ano [N]	Pag.previst. até final do ano [N]	Pagament. acumulad. até [N-1]	Pagamentos previstos para anos futuros				
Fonte Finan.	Rúbrica	Descrição					[N+1]	[N+2]	[N+3]	[N+4]	Anos seguintes
RP	D02	Aquisição de bens e serviços	18/08/2023	1 319,27	218,37	0,00	0,00	0,00	0,00	0,00	0,00

18	**510222641**	**2023-03-28**	**7 897,82**	**7 897,82**	**30/09/2024**	**30/09/2024**

.: Lista de CPV's

Código	Descrição
50112000-3	Serviços de reparação e manutenção de automóveis

.: Lista de Compromissos

Nº Sequencial	Serviço Requisitante	Documento	Valor
19358	11 - 0102 - Câmara Municipal	CONTRATO: 18/2023	7 897,82

.: Lista de Pagamentos

Classificações Orçamentais			Data do primeiro pagam.	Pagament. no ano [N]	Pag.previst. até final do ano [N]	Pagament. acumulad. até [N-1]	Pagamentos previstos para anos futuros				
Fonte Finan.	Rúbrica	Descrição					[N+1]	[N+2]	[N+3]	[N+4]	Anos seguintes
RP	D02	Aquisição de bens e serviços	22/01/2024	0,00	3 951,99	0,00	3 945,83	0,00	0,00	0,00	0,00

Nº Contrato	NIF Fornecedor	Data de Celebração	Preço Base	Preço Contratual	Data de Conclusão (inicial)	Data de Conclusão (revista)	Visto Tribunal de Contas	
							Número do Registo	Data
17	**509117287**	**2023-03-29**	**31 614,50**	**31 635,70**	**05/06/2023**	**05/06/2023**		

.: Lista de CPV's

Código	Descrição
45260000-7	Edificação de coberturas e outras construções especializadas

.: Lista de Compromissos

Nº Sequencial	Serviço Requisitante	Documento	Valor
19351	04 - 04 - Div. Mun. Serv. Técnicos	CONTRATO: 17/2023	31 625,10

.: Lista de Pagamentos

Classificações Orçamentais			Data do primeiro pagam.	Pagament. no ano [N]	Pag.previst. até final do ano [N]	Pagament. acumulad. até [N-1]	Pagamentos previstos para anos futuros				
Fonte Finan.	Rúbrica	Descrição					[N+1]	[N+2]	[N+3]	[N+4]	Anos seguintes
RP	D06	Aquisição de bens de capital	07/06/2023	31 625,10	0,00	0,00	0,00	0,00	0,00	0,00	0,00

19	**513416943**	**2023-04-03**	**5 745,20**	**5 745,20**	**17/07/2023**	**17/07/2023**		

.: Lista de CPV's

Código	Descrição
45440000-3	Pintura e colocação de vidros

.: Lista de Compromissos

Nº Sequencial	Serviço Requisitante	Documento	Valor
19410	11 - 0102 - Câmara Municipal	OUTR.DOCS.: EMP_5_2023/2023	5 745,20

.: Lista de Pagamentos

Classificações Orçamentais			Data do primeiro pagam.	Pagament. no ano [N]	Pag.previst. até final do ano [N]	Pagament. acumulad. até [N-1]	Pagamentos previstos para anos futuros				
Fonte Finan.	Rúbrica	Descrição					[N+1]	[N+2]	[N+3]	[N+4]	Anos seguintes
RP	D06	Aquisição de bens de capital	28/07/2023	5 745,20	0,00	0,00	0,00	0,00	0,00	0,00	0,00

19	**504355074**	**2023-04-11**	**11 316,00**	**11 316,00**	**31/12/2023**	**31/12/2023**		

.: Lista de CPV's

Código	Descrição
71350000-6	Serviços técnicos e científicos relacionados com a engenharia

.: Lista de Compromissos

Nº Sequencial	Serviço Requisitante	Documento	Valor
19406	04 - 04 - Div. Mun. Serv. Técnicos	CONTRATO: 19/2023	11 316,00

.: Lista de Pagamentos

Classificações Orçamentais			Data do primeiro pagam.	Pagament. no ano [N]	Pag.previst. até final do ano [N]	Pagament. acumulad. até [N-1]	Pagamentos previstos para anos futuros				
Fonte Finan.	Rúbrica	Descrição					[N+1]	[N+2]	[N+3]	[N+4]	Anos seguintes
RP	D06	Aquisição de bens de capital	06/02/2024	0,00	11 316,00	0,00	0,00	0,00	0,00	0,00	0,00

Nº Contrato	NIF Fornecedor	Data de Celebração	Preço Base	Preço Contratual	Data de Conclusão (inicial)	Data de Conclusão (revista)	Visto Tribunal de Contas	
							Número do Registo	Data
20	**508657911**	**2023-04-13**	**619,11**	**3 690,00**	**31/12/2023**	**31/12/2023**		

.: Lista de CPV's

Código	Descrição
44110000-4	Materiais de construção
44115000-9	Acessórios para construção

.: Lista de Compromissos

Nº Sequencial	Serviço Requisitante	Documento	Valor
19401	11 - 0102 - Câmara Municipal	CONTRATO: 20/2023	619,11

.: Lista de Pagamentos

Classificações Orçamentais			Data do primeiro pagam.	Pagament. no ano [N]	Pag.previst. até final do ano [N]	Pagament. acumulad. até [N-1]	Pagamentos previstos para anos futuros				
Fonte Finan.	Rúbrica	Descrição					[N+1]	[N+2]	[N+3]	[N+4]	Anos seguintes
RP	D02	Aquisição de bens e serviços	10/10/2023	133,38	485,73	0,00	0,00	0,00	0,00	0,00	0,00

21	**510801951**	**2023-04-14**	**7 250,85**	**7 250,85**	**31/05/2023**	**31/05/2023**		

.: Lista de CPV's

Código	Descrição
33140000-3	Material médico de consumo

.: Lista de Compromissos

Nº Sequencial	Serviço Requisitante	Documento	Valor
19403	02 - 02 - Presidência	REQ.: 254/2023	4 350,51
19404	02 - 02 - Presidência	REQ.: 255/2023	1 450,17
19405	02 - 02 - Presidência	REQ.: 256/2023	1 450,17

.: Lista de Pagamentos

Classificações Orçamentais			Data do primeiro pagam.	Pagament. no ano [N]	Pag.previst. até final do ano [N]	Pagament. acumulad. até [N-1]	Pagamentos previstos para anos futuros				
Fonte Finan.	Rúbrica	Descrição					[N+1]	[N+2]	[N+3]	[N+4]	Anos seguintes
RP	D06	Aquisição de bens de capital		0,00	7 250,85	0,00	0,00	0,00	0,00	0,00	0,00

22	**507072065**	**2023-05-03**	**7 136,00**	**6 957,60**	**31/05/2025**	**31/05/2025**		

.: Lista de CPV's

Código	Descrição
85140000-2	Serviços de saúde diversos

.: Lista de Compromissos

Nº Sequencial	Serviço Requisitante	Documento	Valor
19426	02 - 02 - Presidência	CONTRATO: 22/2023	6 957,60

.: Lista de Pagamentos

Classificações Orçamentais			Data do primeiro pagam.	Pagament. no ano [N]	Pag.previst. até final do ano [N]	Pagament. acumulad. até [N-1]	Pagamentos previstos para anos futuros				
Fonte Finan.	Rúbrica	Descrição					[N+1]	[N+2]	[N+3]	[N+4]	Anos seguintes
RP	D02	Aquisição de bens e serviços	09/10/2023	869,70	869,70	0,00	3 478,80	1 739,40	0,00	0,00	0,00

Nº Contrato	NIF Fornecedor	Data de Celebração	Preço Base	Preço Contratual	Data de Conclusão (inicial)	Data de Conclusão (revista)	Visto Tribunal de Contas	
							Número do Registo	Data
933	**502493984**	**2023-05-05**	**567 085,61**	**12 269,01**	**05/05/2023**	**05/05/2023**		

.: Lista de CPV's

Código	Descrição
45230000-8	Construção de condutas de longa distância, de linhas para comunicação e transporte de energia, vias rápidas, estradas, aeródromos e

.: Lista de Compromissos

Nº Sequencial	Serviço Requisitante	Documento	Valor
19634	01 - 01 - Assembleia Municipal	CONTRATO: 933/2023	12 269,01

.: Lista de Pagamentos

Classificações Orçamentais			Data do primeiro pagam.	Pagament. no ano [N]	Pag.previst. até final do ano [N]	Pagament. acumulad. até [N-1]	Pagamentos previstos para anos futuros				
Fonte Finan.	Rúbrica	Descrição					[N+1]	[N+2]	[N+3]	[N+4]	Anos seguintes
RP	D06	Aquisição de bens de capital	10/10/2023	12 269,01	0,00	0,00	0,00	0,00	0,00	0,00	0,00

23	**513647490**	**2023-05-09**	**4 732,52**	**6 150,00**	**31/12/2023**	**31/12/2023**

.: Lista de CPV's

Código	Descrição
16160000-4	Equipamento diverso de jardinagem
44160000-9	Condutas de longa distância, condutas, canos, tubagem de revestimento, tubos e artigos afins
44110000-4	Materiais de construção
44161200-8	Condutas de água
44115000-9	Acessórios para construção
42130000-9	Torneiras, válvulas e dispositivos similares

.: Lista de Compromissos

Nº Sequencial	Serviço Requisitante	Documento	Valor
19428	11 - 0102 - Câmara Municipal	CONTRATO: 23/2023	4 732,52

.: Lista de Pagamentos

Classificações Orçamentais			Data do primeiro pagam.	Pagament. no ano [N]	Pag.previst. até final do ano [N]	Pagament. acumulad. até [N-1]	Pagamentos previstos para anos futuros				
Fonte Finan.	Rúbrica	Descrição					[N+1]	[N+2]	[N+3]	[N+4]	Anos seguintes
RP	D02	Aquisição de bens e serviços	21/07/2023	4 516,66	215,86	0,00	0,00	0,00	0,00	0,00	0,00

941	**504531042**	**2023-05-11**	**5 151,60**	**4 865,40**	**24/07/2023**	**24/07/2023**

.: Lista de CPV's

Código	Descrição
45220000-5	Obras de engenharia civil e construção de estruturas

.: Lista de Compromissos

Nº Sequencial	Serviço Requisitante	Documento	Valor
19484	04 - 04 - Div. Mun. Serv. Técnicos	CONTRATO: 941/2023	4 865,40

.: Lista de Pagamentos

Classificações Orçamentais			Data do primeiro pagam.	Pagament. no ano [N]	Pag.previst. até final do ano [N]	Pagament. acumulad. até [N-1]	Pagamentos previstos para anos futuros				
Fonte Finan.	Rúbrica	Descrição					[N+1]	[N+2]	[N+3]	[N+4]	Anos seguintes
RP	D06	Aquisição de bens de capital	06/09/2023	4 865,40	0,00	0,00	0,00	0,00	0,00	0,00	0,00

Nº Contrato	NIF Fornecedor	Data de Celebração	Preço Base	Preço Contratual	Data de Conclusão (inicial)	Data de Conclusão (revista)	Visto Tribunal de Contas	
							Número do Registo	Data
942	**509295770**	**2023-05-11**	**5 151,60**	**39 259,22**	**11/09/2023**	**11/09/2023**		

.: Lista de CPV's

Código	Descrição
45220000-5	Obras de engenharia civil e construção de estruturas

.: Lista de Compromissos

Nº Sequencial	Serviço Requisitante	Documento	Valor
19485	04 - 04 - Div. Mun. Serv. Técnicos	CONTRATO: 942/2023	39 259,22

.: Lista de Pagamentos

Classificações Orçamentais			Data do primeiro pagam.	Pagament. no ano [N]	Pag.previst. até final do ano [N]	Pagament. acumulad. até [N-1]	Pagamentos previstos para anos futuros				
Fonte Finan.	Rúbrica	Descrição					[N+1]	[N+2]	[N+3]	[N+4]	Anos seguintes
RP	D06	Aquisição de bens de capital	13/10/2023	39 259,22	0,00	0,00	0,00	0,00	0,00	0,00	0,00

943	**504531042**	**2023-05-11**	**8 600,84**	**12 917,16**	**03/10/2023**	**03/10/2023**		

.: Lista de CPV's

Código	Descrição
45220000-5	Obras de engenharia civil e construção de estruturas

.: Lista de Compromissos

Nº Sequencial	Serviço Requisitante	Documento	Valor
19486	04 - 04 - Div. Mun. Serv. Técnicos	CONTRATO: 943/2023	12 917,16
19937	11 - 0102 - Câmara Municipal	CONTRATO: Req_parque_infantil_LT3_modif_contratual_1/2(	3 449,24

.: Lista de Pagamentos

Classificações Orçamentais			Data do primeiro pagam.	Pagament. no ano [N]	Pag.previst. até final do ano [N]	Pagament. acumulad. até [N-1]	Pagamentos previstos para anos futuros				
Fonte Finan.	Rúbrica	Descrição					[N+1]	[N+2]	[N+3]	[N+4]	Anos seguintes
RP	D06	Aquisição de bens de capital	06/09/2023	16 366,40	0,00	0,00	0,00	0,00	0,00	0,00	0,00

24	**503772518**	**2023-05-17**	**8 478,79**	**6 186,54**	**31/12/2023**	**31/12/2023**		

.: Lista de CPV's

Código	Descrição
77230000-1	Serviços relacionados com silvicultura

.: Lista de Compromissos

Nº Sequencial	Serviço Requisitante	Documento	Valor
19461	02 - 02 - Presidência	CONTRATO: 24/2023	8 478,79

.: Lista de Pagamentos

Classificações Orçamentais			Data do primeiro pagam.	Pagament. no ano [N]	Pag.previst. até final do ano [N]	Pagament. acumulad. até [N-1]	Pagamentos previstos para anos futuros				
Fonte Finan.	Rúbrica	Descrição					[N+1]	[N+2]	[N+3]	[N+4]	Anos seguintes
RP	D02	Aquisição de bens e serviços	18/08/2023	8 478,79	0,00	0,00	0,00	0,00	0,00	0,00	0,00

Nº Contrato	NIF Fornecedor	Data de Celebração	Preço Base	Preço Contratual	Data de Conclusão (inicial)	Data de Conclusão (revista)	Visto Tribunal de Contas	
							Número do Registo	Data
944	**509293735**	**2023-05-29**	**13 630,33**	**13 631,60**	**26/09/2023**	**26/09/2023**		

.: Lista de CPV's

Código	Descrição
45440000-3	Pintura e colocação de vidros

.: Lista de Compromissos

Nº Sequencial	Serviço Requisitante	Documento	Valor
19553	04 - 04 - Div. Mun. Serv. Técnicos	CONTRATO: 944/2023	13 630,33

.: Lista de Pagamentos

Classificações Orçamentais			Data do primeiro pagam.	Pagament. no ano [N]	Pag.previst. até final do ano [N]	Pagament. acumulad. até [N-1]	Pagamentos previstos para anos futuros				
Fonte Finan.	Rúbrica	Descrição					[N+1]	[N+2]	[N+3]	[N+4]	Anos seguintes
RP	D06	Aquisição de bens de capital	14/07/2023	13 630,33	0,00	0,00	0,00	0,00	0,00	0,00	0,00

25	**187342504**	**2023-05-30**	**47 970,00**	**47 970,00**	**31/12/2025**	**31/12/2025**		

.: Lista de CPV's

Código	Descrição
71240000-2	Serviços de arquitectura, engenharia e planeamento

.: Lista de Compromissos

Nº Sequencial	Serviço Requisitante	Documento	Valor
19487	04 - 04 - Div. Mun. Serv. Técnicos	CONTRATO: 25/2023	47 970,00

.: Lista de Pagamentos

Classificações Orçamentais			Data do primeiro pagam.	Pagament. no ano [N]	Pag.previst. até final do ano [N]	Pagament. acumulad. até [N-1]	Pagamentos previstos para anos futuros				
Fonte Finan.	Rúbrica	Descrição					[N+1]	[N+2]	[N+3]	[N+4]	Anos seguintes
RP	D06	Aquisição de bens de capital	27/11/2023	11 992,50	31 180,50	0,00	4 797,00	0,00	0,00	0,00	0,00

30	**503772518**	**2023-05-30**	**15 348,72**	**15 348,72**	**31/12/2023**	**31/12/2023**		

.: Lista de CPV's

Código	Descrição
77230000-1	Serviços relacionados com silvicultura

.: Lista de Compromissos

Nº Sequencial	Serviço Requisitante	Documento	Valor
19563	02 - 02 - Presidência	CONTRATO: 30/2023	15 348,72

.: Lista de Pagamentos

Classificações Orçamentais			Data do primeiro pagam.	Pagament. no ano [N]	Pag.previst. até final do ano [N]	Pagament. acumulad. até [N-1]	Pagamentos previstos para anos futuros				
Fonte Finan.	Rúbrica	Descrição					[N+1]	[N+2]	[N+3]	[N+4]	Anos seguintes
RP	D02	Aquisição de bens e serviços	13/09/2023	15 348,72	0,00	0,00	0,00	0,00	0,00	0,00	0,00

26	**500697370**	**2023-05-31**	**73 800,00**	**72 231,75**	**31/05/2026**	**31/05/2026**		

.: Lista de CPV's

Código	Descrição
09122000-0	Propano e butano

.: Lista de Compromissos

Nº Sequencial	Serviço Requisitante	Documento	Valor
19489	02 - 02 - Presidência	CONTRATO: 26/2023	72 231,75

.: Lista de Pagamentos

Classificações Orçamentais			Data do primeiro pagam.	Pagament. no ano [N]	Pag.previst. até final do ano [N]	Pagament. acumulad. até [N-1]	Pagamentos previstos para anos futuros				
Fonte Finan.	Rúbrica	Descrição					[N+1]	[N+2]	[N+3]	[N+4]	Anos seguintes
RP	D02	Aquisição de bens e serviços	07/07/2023	9 548,38	0,00	0,00	23 247,00	23 247,00	16 189,37	0,00	0,00

Nº Contrato	NIF Fornecedor	Data de Celebração	Preço Base	Preço Contratual	Data de Conclusão (inicial)	Data de Conclusão (revista)	Visto Tribunal de Contas	
							Número do Registo	Data
27	**507344898**	**2023-06-01**	**16 182,27**	**13 326,22**	**31/12/2023**	**31/12/2023**		

.: Lista de CPV's

Código	Descrição
44211100-3	Módulos pré-fabricados portáteis
44210000-5	Estruturas e partes de estruturas

.: Lista de Compromissos

Nº Sequencial	Serviço Requisitante	Documento	Valor
19491	02 - 02 - Presidência	CONTRATO: 27/2023	14 045,04

.: Lista de Pagamentos

Classificações Orçamentais			Data do primeiro pagam.	Pagament. no ano [N]	Pag.previst. até final do ano [N]	Pagament. acumulad. até [N-1]	Pagamentos previstos para anos futuros				
Fonte Finan.	Rúbrica	Descrição					[N+1]	[N+2]	[N+3]	[N+4]	Anos seguintes
RP	D06	Aquisição de bens de capital	20/10/2023	14 045,04	0,00	0,00	0,00	0,00	0,00	0,00	0,00

28	**503573671**	**2023-06-01**	**24 476,57**	**24 476,57**	**31/12/2023**	**31/12/2023**		

.: Lista de CPV's

Código	Descrição
14211000-3	Areia

.: Lista de Compromissos

Nº Sequencial	Serviço Requisitante	Documento	Valor
19494	04 - 04 - Div. Mun. Serv. Técnicos	CONTRATO: 28/2023	24 476,57

.: Lista de Pagamentos

Classificações Orçamentais			Data do primeiro pagam.	Pagament. no ano [N]	Pag.previst. até final do ano [N]	Pagament. acumulad. até [N-1]	Pagamentos previstos para anos futuros				
Fonte Finan.	Rúbrica	Descrição					[N+1]	[N+2]	[N+3]	[N+4]	Anos seguintes
RP	D02	Aquisição de bens e serviços	18/08/2023	24 476,57	0,00	0,00	0,00	0,00	0,00	0,00	0,00

29	**504615947**	**2023-06-20**	**49 723,34**	**49 723,34**	**19/06/2026**	**19/06/2026**		

.: Lista de CPV's

Código	Descrição
64210000-1	Serviços telefónicos e de transmissão de dados

.: Lista de Compromissos

Nº Sequencial	Serviço Requisitante	Documento	Valor
19554	03 - 03 - Div. Mun. Admni. e Financeira	CONTRATO: 29/2023	49 723,34

.: Lista de Pagamentos

Classificações Orçamentais			Data do primeiro pagam.	Pagament. no ano [N]	Pag.previst. até final do ano [N]	Pagament. acumulad. até [N-1]	Pagamentos previstos para anos futuros				
Fonte Finan.	Rúbrica	Descrição					[N+1]	[N+2]	[N+3]	[N+4]	Anos seguintes
RP	D02	Aquisição de bens e serviços	10/08/2023	8 419,59	84,58	0,00	16 574,45	16 574,45	8 070,27	0,00	0,00

Nº Contrato	NIF Fornecedor	Data de Celebração	Preço Base	Preço Contratual	Data de Conclusão (inicial)	Data de Conclusão (revista)	Visto Tribunal de Contas	
							Número do Registo	Data
31	**507052552**	**2023-06-27**	**23 616,00**	**23 616,00**	**31/12/2023**	**31/12/2023**		

.: Lista de CPV's

Código	Descrição
71200000-0	Serviços de arquitectura e afins

.: Lista de Compromissos

Nº Sequencial	Serviço Requisitante	Documento	Valor
19581	02 - 02 - Presidência	CONTRATO: 31/2023	23 616,00

.: Lista de Pagamentos

Classificações Orçamentais			Data do primeiro pagam.	Pagament. no ano [N]	Pag.previst. até final do ano [N]	Pagament. acumulad. até [N-1]	Pagamentos previstos para anos futuros				
Fonte Finan.	Rúbrica	Descrição					[N+1]	[N+2]	[N+3]	[N+4]	Anos seguintes
RP	D06	Aquisição de bens de capital	23/11/2023	7 121,70	16 494,30	0,00	0,00	0,00	0,00	0,00	0,00

35	**507796012**	**2023-06-29**	**261 734,78**	**237 970,87**	**15/08/2026**	**15/08/2026**

.: Lista de CPV's

Código	Descrição
92620000-3	Serviços relacionados com o desporto

.: Lista de Compromissos

Nº Sequencial	Serviço Requisitante	Documento	Valor
19731	05 - 05 - USSSECDT	CONTRATO: 35/2023	237 970,87

.: Lista de Pagamentos

Classificações Orçamentais			Data do primeiro pagam.	Pagament. no ano [N]	Pag.previst. até final do ano [N]	Pagament. acumulad. até [N-1]	Pagamentos previstos para anos futuros				
Fonte Finan.	Rúbrica	Descrição					[N+1]	[N+2]	[N+3]	[N+4]	Anos seguintes
RP	D02	Aquisição de bens e serviços	10/11/2023	16 123,46	0,00	0,00	78 839,31	80 854,36	62 153,74	0,00	0,00

969	**504531042**	**2023-06-29**	**5 151,60**	**530,00**	**24/07/2023**	**24/07/2023**

.: Lista de CPV's

Código	Descrição
45220000-5	Obras de engenharia civil e construção de estruturas

.: Lista de Compromissos

Nº Sequencial	Serviço Requisitante	Documento	Valor
20063	04 - 04 - Div. Mun. Serv. Técnicos	CONTRATO: 969/2023	530,00

.: Lista de Pagamentos

Classificações Orçamentais			Data do primeiro pagam.	Pagament. no ano [N]	Pag.previst. até final do ano [N]	Pagament. acumulad. até [N-1]	Pagamentos previstos para anos futuros				
Fonte Finan.	Rúbrica	Descrição					[N+1]	[N+2]	[N+3]	[N+4]	Anos seguintes
RP	D06	Aquisição de bens de capital	15/12/2023	530,00	0,00	0,00	0,00	0,00	0,00	0,00	0,00

32	**211589756**	**2023-07-05**	**4 560,00**	**4 560,00**	**31/12/2023**	**31/12/2023**

.: Lista de CPV's

Código	Descrição
92500000-6	Serviços de bibliotecas, arquivos e museus e outros serviços culturais

.: Lista de Compromissos

Nº Sequencial	Serviço Requisitante	Documento	Valor
19624	11 - 0102 - Câmara Municipal	CONTRATO: 32/2023	4 560,00

.: Lista de Pagamentos

Classificações Orçamentais			Data do primeiro pagam.	Pagament. no ano [N]	Pag.previst. até final do ano [N]	Pagament. acumulad. até [N-1]	Pagamentos previstos para anos futuros				
Fonte Finan.	Rúbrica	Descrição					[N+1]	[N+2]	[N+3]	[N+4]	Anos seguintes
RP	D011	Remunerações Certas e Permanentes	31/07/2023	4 560,00	0,00	0,00	0,00	0,00	0,00	0,00	0,00

Nº Contrato	NIF Fornecedor	Data de Celebração	Preço Base	Preço Contratual	Data de Conclusão (inicial)	Data de Conclusão (revista)	Visto Tribunal de Contas	
							Número do Registo	Data
945	**509117287**	**2023-07-07**	**31 625,10**	**6 500,77**	**05/06/2023**	**05/06/2023**		

.: Lista de CPV's

Código	Descrição
45260000-7	Edificação de coberturas e outras construções especializadas

.: Lista de Compromissos

Nº Sequencial	Serviço Requisitante	Documento	Valor
19625	04 - 04 - Div. Mun. Serv. Técnicos	CONTRATO: 945/2023	6 500,77

.: Lista de Pagamentos

Classificações Orçamentais			Data do primeiro pagam.	Pagament. no ano [N]	Pag.previst. até final do ano [N]	Pagament. acumulad. até [N-1]	Pagamentos previstos para anos futuros				
Fonte Finan.	Rúbrica	Descrição					[N+1]	[N+2]	[N+3]	[N+4]	Anos seguintes
RP	D06	Aquisição de bens de capital	13/09/2023	6 500,77	0,00	0,00	0,00	0,00	0,00	0,00	0,00

33	**514782170**	**2023-07-13**	**6 998,70**	**6 998,70**	**31/12/2023**	**31/12/2023**		

.: Lista de CPV's

Código	Descrição
48900000-7	Pacote de software e sistemas informáticos diversos

.: Lista de Compromissos

Nº Sequencial	Serviço Requisitante	Documento	Valor
19630	03 - 03 - Div. Mun. Admni. e Financeira	CONTRATO: 33/2023	6 998,70

.: Lista de Pagamentos

Classificações Orçamentais			Data do primeiro pagam.	Pagament. no ano [N]	Pag.previst. até final do ano [N]	Pagament. acumulad. até [N-1]	Pagamentos previstos para anos futuros				
Fonte Finan.	Rúbrica	Descrição					[N+1]	[N+2]	[N+3]	[N+4]	Anos seguintes
RP	D06	Aquisição de bens de capital	26/10/2023	6 998,70	0,00	0,00	0,00	0,00	0,00	0,00	0,00

946	**517362520**	**2023-07-13**	**16 727,20**	**8 607,20**	**31/08/2023**	**31/08/2023**		

.: Lista de CPV's

Código	Descrição
45232100-3	Obras anexas relacionadas com condutas para o transporte de água

.: Lista de Compromissos

Nº Sequencial	Serviço Requisitante	Documento	Valor
19628	04 - 04 - Div. Mun. Serv. Técnicos	CONTRATO: 946/2023	8 607,20

.: Lista de Pagamentos

Classificações Orçamentais			Data do primeiro pagam.	Pagament. no ano [N]	Pag.previst. até final do ano [N]	Pagament. acumulad. até [N-1]	Pagamentos previstos para anos futuros				
Fonte Finan.	Rúbrica	Descrição					[N+1]	[N+2]	[N+3]	[N+4]	Anos seguintes
RP	D06	Aquisição de bens de capital	02/08/2023	8 607,20	0,00	0,00	0,00	0,00	0,00	0,00	0,00

947	**515631264**	**2023-07-13**	**9 527,50**	**4 902,50**	**31/08/2023**	**31/08/2023**		

.: Lista de CPV's

Código	Descrição
45232400-6	Obras de construção de esgotos

.: Lista de Compromissos

Nº Sequencial	Serviço Requisitante	Documento	Valor
19627	04 - 04 - Div. Mun. Serv. Técnicos	CONTRATO: 947/2023	4 902,50

.: Lista de Pagamentos

Classificações Orçamentais			Data do primeiro pagam.	Pagament. no ano [N]	Pag.previst. até final do ano [N]	Pagament. acumulad. até [N-1]	Pagamentos previstos para anos futuros				
Fonte Finan.	Rúbrica	Descrição					[N+1]	[N+2]	[N+3]	[N+4]	Anos seguintes
RP	D06	Aquisição de bens de capital	02/08/2023	4 902,50	0,00	0,00	0,00	0,00	0,00	0,00	0,00

Nº Contrato	NIF Fornecedor	Data de Celebração	Preço Base	Preço Contratual	Data de Conclusão (inicial)	Data de Conclusão (revista)	Visto Tribunal de Contas	
							Número do Registo	Data
34	**980079659**	**2023-07-14**	**79 707,62**	**79 707,62**	**31/12/2023**	**31/12/2023**		

.: Lista de CPV's

Código	Descrição
72210000-0	Serviços de programação de pacotes de software

.: Lista de Compromissos

Nº Sequencial	Serviço Requisitante	Documento	Valor
19633	03 - 03 - Div. Mun. Admni. e Financeira	CONTRATO: 34/2023	79 707,62

.: Lista de Pagamentos

Classificações Orçamentais			Data do primeiro pagam.	Pagament. no ano [N]	Pag.previst. até final do ano [N]	Pagament. acumulad. até [N-1]	Pagamentos previstos para anos futuros				
Fonte Finan.	Rúbrica	Descrição					[N+1]	[N+2]	[N+3]	[N+4]	Anos seguintes
RP	D02	Aquisição de bens e serviços	26/10/2023	26 569,21	0,00	0,00	26 569,21	26 569,20	0,00	0,00	0,00

107	**500960046**	**2023-07-20**	**66 213,19**	**37 938,83**	**20/06/2027**	**20/06/2027**		

.: Lista de CPV's

Código	Descrição
66114000-2	Serviços de leasing financeiro

.: Lista de Compromissos

Nº Sequencial	Serviço Requisitante	Documento	Valor
18791	11 - 0102 - Câmara Municipal	CONTR.: VW iD3 Pro-juros-Loc Financeira/2022	3 283,94
18792	11 - 0102 - Câmara Municipal	CONTRATO: VW iD3 Pro-Capital-Loc Financeira/2022	37 476,89

.: Lista de Pagamentos

Classificações Orçamentais			Data do primeiro pagam.	Pagament. no ano [N]	Pag.previst. até final do ano [N]	Pagament. acumulad. até [N-1]	Pagamentos previstos para anos futuros				
Fonte Finan.	Rúbrica	Descrição					[N+1]	[N+2]	[N+3]	[N+4]	Anos seguintes
RP	D03	Juros e outros encargos	01/06/2023	766,76	0,00	0,00	1 290,38	804,91	400,86	21,03	0,00
RP	D06	Aquisição de bens de capital	01/06/2023	4 266,46	0,00	0,00	9 145,63	9 199,76	9 254,16	5 610,88	0,00

43	**500918880**	**2023-07-20**	**21 600,00**	**14 550,12**	**31/08/2026**	**31/08/2026**		

.: Lista de CPV's

Código	Descrição
66510000-8	Serviços de seguros

.: Lista de Compromissos

Nº Sequencial	Serviço Requisitante	Documento	Valor
19806	02 - 02 - Presidência	CONTRATO: 43/2023	14 550,12
19807	02 - 02 - Presidência	CONTRATO: 44x/2023	0,00

.: Lista de Pagamentos

Classificações Orçamentais			Data do primeiro pagam.	Pagament. no ano [N]	Pag.previst. até final do ano [N]	Pagament. acumulad. até [N-1]	Pagamentos previstos para anos futuros				
Fonte Finan.	Rúbrica	Descrição					[N+1]	[N+2]	[N+3]	[N+4]	Anos seguintes
RP	D013	Segurança Social	31/10/2023	1 616,64	0,00	0,00	4 850,04	4 850,04	3 233,40	0,00	0,00

Nº Contrato	NIF Fornecedor	Data de Celebração	Preço Base	Preço Contratual	Data de Conclusão (inicial)	Data de Conclusão (revista)	Visto Tribunal de Contas	
							Número do Registo	Data
55	**980609089**	**2023-07-20**	**1 860,00**	**217,42**	**31/08/2026**	**31/08/2026**		

.: Lista de CPV's

Código	Descrição
66510000-8	Serviços de seguros

.: Lista de Compromissos

Nº Sequencial	Serviço Requisitante	Documento	Valor
19824	02 - 02 - Presidência	CONTRATO: 55/2023	217,42

.: Lista de Pagamentos

Classificações Orçamentais			Data do primeiro pagam.	Pagament. no ano [N]	Pag.previst. até final do ano [N]	Pagament. acumulad. até [N-1]	Pagamentos previstos para anos futuros				
Fonte Finan.	Rúbrica	Descrição					[N+1]	[N+2]	[N+3]	[N+4]	Anos seguintes
RP	D013	Segurança Social	27/10/2023	74,14	0,00	0,00	71,64	71,64	0,00	0,00	0,00

57	**980609089**	**2023-07-20**	**16 188,75**	**15 562,50**	**31/08/2066**	**31/08/2066**

.: Lista de CPV's

Código	Descrição
66510000-8	Serviços de seguros

.: Lista de Compromissos

Nº Sequencial	Serviço Requisitante	Documento	Valor
19827	02 - 02 - Presidência	CONTRATO: 57/2023	15 563,75

.: Lista de Pagamentos

Classificações Orçamentais			Data do primeiro pagam.	Pagament. no ano [N]	Pag.previst. até final do ano [N]	Pagament. acumulad. até [N-1]	Pagamentos previstos para anos futuros				
Fonte Finan.	Rúbrica	Descrição					[N+1]	[N+2]	[N+3]	[N+4]	Anos seguintes
RP	D02	Aquisição de bens e serviços	27/10/2023	2 595,00	0,00	0,00	5 187,50	5 187,50	2 593,75	0,00	0,00

39	**501373659**	**2023-07-24**	**24 599,61**	**24 599,61**	**14/08/2026**	**14/08/2026**

.: Lista de CPV's

Código	Descrição
09132100-4	Gasolina sem chumbo

.: Lista de Compromissos

Nº Sequencial	Serviço Requisitante	Documento	Valor
19743	03 - 03 - Div. Mun. Admni. e Financeira	CONTRATO: 39/2023	24 599,61

.: Lista de Pagamentos

Classificações Orçamentais			Data do primeiro pagam.	Pagament. no ano [N]	Pag.previst. até final do ano [N]	Pagament. acumulad. até [N-1]	Pagamentos previstos para anos futuros				
Fonte Finan.	Rúbrica	Descrição					[N+1]	[N+2]	[N+3]	[N+4]	Anos seguintes
RP	D02	Aquisição de bens e serviços	29/09/2023	1 934,39	214,61	0,00	8 200,00	8 200,00	6 050,61	0,00	0,00

949	**515631264**	**2023-07-31**	**33 588,30**	**17 283,30**	**15/09/2023**	**15/09/2023**

.: Lista de CPV's

Código	Descrição
45233251-3	Renovação de pavimentos

.: Lista de Compromissos

Nº Sequencial	Serviço Requisitante	Documento	Valor
19676	04 - 04 - Div. Mun. Serv. Técnicos	CONTRATO: 949/2023	17 283,30

.: Lista de Pagamentos

Classificações Orçamentais			Data do primeiro pagam.	Pagament. no ano [N]	Pag.previst. até final do ano [N]	Pagament. acumulad. até [N-1]	Pagamentos previstos para anos futuros				
Fonte Finan.	Rúbrica	Descrição					[N+1]	[N+2]	[N+3]	[N+4]	Anos seguintes
RP	D06	Aquisição de bens de capital	04/09/2023	17 283,30	0,00	0,00	0,00	0,00	0,00	0,00	0,00

Nº Contrato	NIF Fornecedor	Data de Celebração	Preço Base	Preço Contratual	Data de Conclusão (inicial)	Data de Conclusão (revista)	Visto Tribunal de Contas	
							Número do Registo	Data
37	**507796012**	**2023-08-02**	**9 065,22**	**9 057,72**	**15/08/2026**	**15/08/2026**		

.: Lista de CPV's

Código	Descrição
92620000-3	Serviços relacionados com o desporto

.: Lista de Compromissos

Nº Sequencial	Serviço Requisitante	Documento	Valor
19733	05 - 05 - USSSECDT	CONTRATO: 37/2023	9 057,72

.: Lista de Pagamentos

Classificações Orçamentais			Data do primeiro pagam.	Pagament. no ano [N]	Pag.previst. até final do ano [N]	Pagament. acumulad. até [N-1]	Pagamentos previstos para anos futuros				
Fonte Finan.	Rúbrica	Descrição					[N+1]	[N+2]	[N+3]	[N+4]	Anos seguintes
RP	D02	Aquisição de bens e serviços	10/11/2023	590,40	0,00	0,00	3 166,02	3 357,90	1 943,40	0,00	0,00

38	**507796012**	**2023-08-02**	**3 985,20**	**3 643,88**	**15/08/2026**	**15/08/2026**

.: Lista de CPV's

Código	Descrição
92620000-3	Serviços relacionados com o desporto

.: Lista de Compromissos

Nº Sequencial	Serviço Requisitante	Documento	Valor
19734	05 - 05 - USSSECDT	CONTRATO: 38/2023	3 643,88

.: Lista de Pagamentos

Classificações Orçamentais			Data do primeiro pagam.	Pagament. no ano [N]	Pag.previst. até final do ano [N]	Pagament. acumulad. até [N-1]	Pagamentos previstos para anos futuros				
Fonte Finan.	Rúbrica	Descrição					[N+1]	[N+2]	[N+3]	[N+4]	Anos seguintes
RP	D02	Aquisição de bens e serviços		0,00	0,00	0,00	1 180,80	1 217,70	1 245,38	0,00	0,00

950	**506247902**	**2023-08-04**	**243 800,00**	**11 064,50**	**04/08/2023**	**04/08/2023**

.: Lista de CPV's

Código	Descrição
45231300-8	Construção de condutas para água e águas residuais

970	**506247902**	**2023-08-04**	**243 800,00**	**11 064,50**	**04/08/2023**	**04/08/2023**

.: Lista de CPV's

Código	Descrição
45231300-8	Construção de condutas para água e águas residuais

.: Lista de Compromissos

Nº Sequencial	Serviço Requisitante	Documento	Valor
19716	04 - 04 - Div. Mun. Serv. Técnicos	CONTRATO: 950/2023	11 064,50

.: Lista de Pagamentos

Classificações Orçamentais			Data do primeiro pagam.	Pagament. no ano [N]	Pag.previst. até final do ano [N]	Pagament. acumulad. até [N-1]	Pagamentos previstos para anos futuros				
Fonte Finan.	Rúbrica	Descrição					[N+1]	[N+2]	[N+3]	[N+4]	Anos seguintes
RP	D06	Aquisição de bens de capital	09/11/2023	11 064,50	0,00	0,00	0,00	0,00	0,00	0,00	0,00

Nº Contrato	NIF Fornecedor	Data de Celebração	Preço Base	Preço Contratual	Data de Conclusão (inicial)	Data de Conclusão (revista)	Visto Tribunal de Contas	
							Número do Registo	Data
36	**507796012**	**2023-08-07**	**59 058,45**	**57 054,17**	**15/08/2026**	**15/08/2026**		

.: Lista de CPV's

Código	Descrição
92620000-3	Serviços relacionados com o desporto

.: Lista de Compromissos

Nº Sequencial	Serviço Requisitante	Documento	Valor
19732	05 - 05 - USSSECDT	CONTRATO: 36/2023	57 054,17

.: Lista de Pagamentos

Classificações Orçamentais			Data do primeiro pagam.	Pagament. no ano [N]	Pag.previst. até final do ano [N]	Pagament. acumulad. até [N-1]	Pagamentos previstos para anos futuros				
Fonte Finan.	Rúbrica	Descrição					[N+1]	[N+2]	[N+3]	[N+4]	Anos seguintes
RP	D02	Aquisição de bens e serviços	10/11/2023	4 535,18	0,00	0,00	17 629,59	18 143,73	16 745,67	0,00	0,00

40	**502429178**	**2023-08-11**	**18 450,00**	**18 240,90**	**31/12/2023**	**31/12/2023**		

.: Lista de CPV's

Código	Descrição
71248000-8	Supervisão de projecto e documentação

.: Lista de Compromissos

Nº Sequencial	Serviço Requisitante	Documento	Valor
19749	04 - 04 - Div. Mun. Serv. Técnicos	CONTRATO: 40/2023	18 240,90

.: Lista de Pagamentos

Classificações Orçamentais			Data do primeiro pagam.	Pagament. no ano [N]	Pag.previst. até final do ano [N]	Pagament. acumulad. até [N-1]	Pagamentos previstos para anos futuros				
Fonte Finan.	Rúbrica	Descrição					[N+1]	[N+2]	[N+3]	[N+4]	Anos seguintes
RP	D06	Aquisição de bens de capital		0,00	16 416,81	0,00	1 824,09	0,00	0,00	0,00	0,00

54	**980609089**	**2023-08-16**	**1 810,02**	**1 372,17**	**31/08/2026**	**31/08/2026**		

.: Lista de CPV's

Código	Descrição
66510000-8	Serviços de seguros

.: Lista de Compromissos

Nº Sequencial	Serviço Requisitante	Documento	Valor
19823	02 - 02 - Presidência	CONTRATO: 54/2023	1 374,67

.: Lista de Pagamentos

Classificações Orçamentais			Data do primeiro pagam.	Pagament. no ano [N]	Pag.previst. até final do ano [N]	Pagament. acumulad. até [N-1]	Pagamentos previstos para anos futuros				
Fonte Finan.	Rúbrica	Descrição					[N+1]	[N+2]	[N+3]	[N+4]	Anos seguintes
RP	D013	Segurança Social	27/10/2023	459,89	0,00	0,00	457,39	457,39	0,00	0,00	0,00

952	**515631264**	**2023-08-16**	**4 560,12**	**7 331,68**	**21/08/2023**	**21/08/2023**		

.: Lista de CPV's

Código	Descrição
45111100-9	Demolição

.: Lista de Compromissos

Nº Sequencial	Serviço Requisitante	Documento	Valor
19765	01 - 01 - Assembleia Municipal	CONTRATO: 952/2023	4 560,12

.: Lista de Pagamentos

Classificações Orçamentais			Data do primeiro pagam.	Pagament. no ano [N]	Pag.previst. até final do ano [N]	Pagament. acumulad. até [N-1]	Pagamentos previstos para anos futuros				
Fonte Finan.	Rúbrica	Descrição					[N+1]	[N+2]	[N+3]	[N+4]	Anos seguintes
RP	D06	Aquisição de bens de capital	04/09/2023	4 560,12	0,00	0,00	0,00	0,00	0,00	0,00	0,00

Nº Contrato	NIF Fornecedor	Data de Celebração	Preço Base	Preço Contratual	Data de Conclusão (inicial)	Data de Conclusão (revista)	Visto Tribunal de Contas	
							Número do Registo	Data
41	**506684342**	**2023-08-17**	**9 747,75**	**9 655,50**	**31/12/2023**	**31/12/2023**		

.: Lista de CPV's

Código	Descrição
71240000-2	Serviços de arquitectura, engenharia e planeamento

.: Lista de Compromissos

Nº Sequencial	Serviço Requisitante	Documento	Valor
19767	04 - 04 - Div. Mun. Serv. Técnicos	CONTRATO: 41/2023	9 655,50

.: Lista de Pagamentos

Classificações Orçamentais			Data do primeiro pagam.	Pagament. no ano [N]	Pag.previst. até final do ano [N]	Pagament. acumulad. até [N-1]	Pagamentos previstos para anos futuros				
Fonte Finan.	Rúbrica	Descrição					[N+1]	[N+2]	[N+3]	[N+4]	Anos seguintes
RP	D06	Aquisição de bens de capital		0,00	6 030,86	0,00	3 624,64	0,00	0,00	0,00	0,00

949	**515631264**	**2023-08-22**	**17 283,30**	**2 226,00**	**15/09/2023**	**15/09/2023**

.: Lista de CPV's

Código	Descrição
45233251-3	Renovação de pavimentos

.: Lista de Compromissos

Nº Sequencial	Serviço Requisitante	Documento	Valor
19778	04 - 04 - Div. Mun. Serv. Técnicos	CONTRATO: 949TC1/2023	2 226,00

.: Lista de Pagamentos

Classificações Orçamentais			Data do primeiro pagam.	Pagament. no ano [N]	Pag.previst. até final do ano [N]	Pagament. acumulad. até [N-1]	Pagamentos previstos para anos futuros				
Fonte Finan.	Rúbrica	Descrição					[N+1]	[N+2]	[N+3]	[N+4]	Anos seguintes
RP	D06	Aquisição de bens de capital	04/09/2023	2 226,00	0,00	0,00	0,00	0,00	0,00	0,00	0,00

42	**500918880**	**2023-08-25**	**87 000,00**	**58 200,12**	**31/08/2026**	**31/08/2026**

.: Lista de CPV's

Código	Descrição
66510000-8	Serviços de seguros

.: Lista de Compromissos

Nº Sequencial	Serviço Requisitante	Documento	Valor
19793	02 - 02 - Presidência	CONTRATO: 42/2023	58 200,12

.: Lista de Pagamentos

Classificações Orçamentais			Data do primeiro pagam.	Pagament. no ano [N]	Pag.previst. até final do ano [N]	Pagament. acumulad. até [N-1]	Pagamentos previstos para anos futuros				
Fonte Finan.	Rúbrica	Descrição					[N+1]	[N+2]	[N+3]	[N+4]	Anos seguintes
RP	D013	Segurança Social	31/10/2023	6 466,62	0,00	0,00	19 400,04	19 400,04	12 933,42	0,00	0,00

44	**500918880**	**2023-08-25**	**3 300,00**	**2 226,60**	**31/08/2026**	**31/08/2026**

.: Lista de CPV's

Código	Descrição
66510000-8	Serviços de seguros

.: Lista de Compromissos

Nº Sequencial	Serviço Requisitante	Documento	Valor
19826	02 - 02 - Presidência	CONTRATO: 44/2023	2 969,28

.: Lista de Pagamentos

Classificações Orçamentais			Data do primeiro pagam.	Pagament. no ano [N]	Pag.previst. até final do ano [N]	Pagament. acumulad. até [N-1]	Pagamentos previstos para anos futuros				
Fonte Finan.	Rúbrica	Descrição					[N+1]	[N+2]	[N+3]	[N+4]	Anos seguintes
RP	D02	Aquisição de bens e serviços	29/02/2024	0,00	0,00	0,00	742,32	742,32	1 484,64	0,00	0,00

Nº Contrato	NIF Fornecedor	Data de Celebração	Preço Base	Preço Contratual	Data de Conclusão (inicial)	Data de Conclusão (revista)	Visto Tribunal de Contas	
							Número do Registo	Data
45	**503640549**	**2023-08-25**	**42 000,00**	**30 763,22**	**31/08/2026**	**31/08/2026**		

.: Lista de CPV's

Código	Descrição
66510000-8	Serviços de seguros

.: Lista de Compromissos

Nº Sequencial	Serviço Requisitante	Documento	Valor
19808	02 - 02 - Presidência	CONTRATO: 45/2023	30 763,22

.: Lista de Pagamentos

Classificações Orçamentais			Data do primeiro pagam.	Pagament. no ano [N]	Pag.previst. até final do ano [N]	Pagament. acumulad. até [N-1]	Pagamentos previstos para anos futuros				
Fonte Finan.	Rúbrica	Descrição					[N+1]	[N+2]	[N+3]	[N+4]	Anos seguintes
RP	D02	Aquisição de bens e serviços	24/10/2023	5 127,20	0,00	0,00	10 254,41	10 254,41	5 127,20	0,00	0,00

46	**500918880**	**2023-08-25**	**66 300,00**	**48 826,26**	**31/08/2026**	**31/08/2026**		

.: Lista de CPV's

Código	Descrição
66510000-8	Serviços de seguros

.: Lista de Compromissos

Nº Sequencial	Serviço Requisitante	Documento	Valor
19809	02 - 02 - Presidência	CONTRATO: 46/2023	48 826,26

.: Lista de Pagamentos

Classificações Orçamentais			Data do primeiro pagam.	Pagament. no ano [N]	Pag.previst. até final do ano [N]	Pagament. acumulad. até [N-1]	Pagamentos previstos para anos futuros				
Fonte Finan.	Rúbrica	Descrição					[N+1]	[N+2]	[N+3]	[N+4]	Anos seguintes
RP	D02	Aquisição de bens e serviços	31/10/2023	8 137,71	0,00	0,00	16 275,42	16 275,42	8 137,71	0,00	0,00

47	**503640549**	**2023-08-25**	**2 100,00**	**1 105,20**	**31/08/2026**	**31/08/2026**		

.: Lista de CPV's

Código	Descrição
66514000-6	Serviços de seguros de carga e serviços de seguros relacionados com transportes

.: Lista de Compromissos

Nº Sequencial	Serviço Requisitante	Documento	Valor
19810	02 - 02 - Presidência	CONTRATO: 47/2023	1 105,20

.: Lista de Pagamentos

Classificações Orçamentais			Data do primeiro pagam.	Pagament. no ano [N]	Pag.previst. até final do ano [N]	Pagament. acumulad. até [N-1]	Pagamentos previstos para anos futuros				
Fonte Finan.	Rúbrica	Descrição					[N+1]	[N+2]	[N+3]	[N+4]	Anos seguintes
RP	D02	Aquisição de bens e serviços	24/10/2023	366,00	0,00	0,00	368,40	370,80	0,00	0,00	0,00

48	**503640549**	**2023-08-25**	**15 000,00**	**9 750,00**	**31/08/2026**	**31/08/2026**		

.: Lista de CPV's

Código	Descrição
66510000-8	Serviços de seguros

.: Lista de Compromissos

Nº Sequencial	Serviço Requisitante	Documento	Valor
19811	02 - 02 - Presidência	CONTRATO: 48/2023	9 750,00

.: Lista de Pagamentos

Classificações Orçamentais			Data do primeiro pagam.	Pagament. no ano [N]	Pag.previst. até final do ano [N]	Pagament. acumulad. até [N-1]	Pagamentos previstos para anos futuros				
Fonte Finan.	Rúbrica	Descrição					[N+1]	[N+2]	[N+3]	[N+4]	Anos seguintes
RP	D02	Aquisição de bens e serviços	24/10/2023	1 625,00	0,00	0,00	3 250,00	3 250,00	1 625,00	0,00	0,00

Nº Contrato	NIF Fornecedor	Data de Celebração	Preço Base	Preço Contratual	Data de Conclusão (inicial)	Data de Conclusão (revista)	Visto Tribunal de Contas	
							Número do Registo	Data
50	**980609089**	**2023-08-28**	**5 280,00**	**2 799,00**	**31/08/2026**	**31/08/2026**		

.: Lista de CPV's

Código	Descrição
66510000-8	Serviços de seguros

.: Lista de Compromissos

Nº Sequencial	Serviço Requisitante	Documento	Valor
19812	02 - 02 - Presidência	CONTRATO: 50/2023	2 799,00

.: Lista de Pagamentos

Classificações Orçamentais			Data do primeiro pagam.	Pagament. no ano [N]	Pag.previst. até final do ano [N]	Pagament. acumulad. até [N-1]	Pagamentos previstos para anos futuros				
Fonte Finan.	Rúbrica	Descrição					[N+1]	[N+2]	[N+3]	[N+4]	Anos seguintes
RP	D02	Aquisição de bens e serviços	27/10/2023	933,00	0,00	0,00	933,00	933,00	0,00	0,00	0,00

51	**980609089**	**2023-08-28**	**3 000,00**	**1 038,27**	**31/08/2026**	**31/08/2026**		

.: Lista de CPV's

Código	Descrição
66510000-8	Serviços de seguros

.: Lista de Compromissos

Nº Sequencial	Serviço Requisitante	Documento	Valor
19813	02 - 02 - Presidência	CONTRATO: 51/2023	1 038,27

.: Lista de Pagamentos

Classificações Orçamentais			Data do primeiro pagam.	Pagament. no ano [N]	Pag.previst. até final do ano [N]	Pagament. acumulad. até [N-1]	Pagamentos previstos para anos futuros				
Fonte Finan.	Rúbrica	Descrição					[N+1]	[N+2]	[N+3]	[N+4]	Anos seguintes
RP	D02	Aquisição de bens e serviços	27/10/2023	346,09	0,00	0,00	346,09	346,09	0,00	0,00	0,00

52	**980609089**	**2023-08-28**	**600,00**	**370,77**	**31/08/2026**	**31/08/2026**		

.: Lista de CPV's

Código	Descrição
66510000-8	Serviços de seguros

.: Lista de Compromissos

Nº Sequencial	Serviço Requisitante	Documento	Valor
19814	02 - 02 - Presidência	CONTRATO: 52/2023	370,77

.: Lista de Pagamentos

Classificações Orçamentais			Data do primeiro pagam.	Pagament. no ano [N]	Pag.previst. até final do ano [N]	Pagament. acumulad. até [N-1]	Pagamentos previstos para anos futuros				
Fonte Finan.	Rúbrica	Descrição					[N+1]	[N+2]	[N+3]	[N+4]	Anos seguintes
RP	D02	Aquisição de bens e serviços	27/10/2023	123,59	0,00	0,00	123,59	123,59	0,00	0,00	0,00

53	**503640549**	**2023-08-28**	**3 600,00**	**2 895,00**	**31/08/2026**	**31/08/2026**		

.: Lista de CPV's

Código	Descrição
66510000-8	Serviços de seguros

.: Lista de Compromissos

Nº Sequencial	Serviço Requisitante	Documento	Valor
19820	02 - 02 - Presidência	CONTRATO: 53/2023	2 895,00

.: Lista de Pagamentos

Classificações Orçamentais			Data do primeiro pagam.	Pagament. no ano [N]	Pag.previst. até final do ano [N]	Pagament. acumulad. até [N-1]	Pagamentos previstos para anos futuros				
Fonte Finan.	Rúbrica	Descrição					[N+1]	[N+2]	[N+3]	[N+4]	Anos seguintes
RP	D02	Aquisição de bens e serviços	24/10/2023	965,00	0,00	0,00	965,00	965,00	0,00	0,00	0,00

Nº Contrato	NIF Fornecedor	Data de Celebração	Preço Base	Preço Contratual	Data de Conclusão (inicial)	Data de Conclusão (revista)	Visto Tribunal de Contas	
							Número do Registo	Data
56	**980609089**	**2023-08-28**	**1 499,99**	**1 067,19**	**31/08/2026**	**31/08/2026**		

.: Lista de CPV's

Código	Descrição
66510000-8	Serviços de seguros

.: Lista de Compromissos

Nº Sequencial	Serviço Requisitante	Documento	Valor
19825	02 - 02 - Presidência	CONTRATO: 56/2023	1 067,18

.: Lista de Pagamentos

Classificações Orçamentais			Data do primeiro pagam.	Pagament. no ano [N]	Pag.previst. até final do ano [N]	Pagament. acumulad. até [N-1]	Pagamentos previstos para anos futuros				
Fonte Finan.	Rúbrica	Descrição					[N+1]	[N+2]	[N+3]	[N+4]	Anos seguintes
RP	D02	Aquisição de bens e serviços	27/10/2023	355,72	0,00	0,00	355,73	355,73	0,00	0,00	0,00

985	**508000599**	**2023-09-21**	**28 090,00**	**905,88**	**21/09/2023**	**21/09/2023**		

.: Lista de CPV's

Código	Descrição
45220000-5	Obras de engenharia civil e construção de estruturas

58	**500960046**	**2023-09-25**	**302 866,00**	**363 994,44**	**31/12/2027**	**31/12/2027**		

.: Lista de CPV's

Código	Descrição
66114000-2	Serviços de leasing financeiro

.: Lista de Compromissos

Nº Sequencial	Serviço Requisitante	Documento	Valor
19893	11 - 0102 - Câmara Municipal	CONTRATO: 58/2023	315 495,01
19894	11 - 0102 - Câmara Municipal	CONTRATO: CGD_autocarro_locacao_juros/2023	48 499,45

.: Lista de Pagamentos

Classificações Orçamentais			Data do primeiro pagam.	Pagament. no ano [N]	Pag.previst. até final do ano [N]	Pagament. acumulad. até [N-1]	Pagamentos previstos para anos futuros				
Fonte Finan.	Rúbrica	Descrição					[N+1]	[N+2]	[N+3]	[N+4]	Anos seguintes
RP	D03	Juros e outros encargos		0,00	0,00	0,00	11 180,95	10 650,82	8 971,89	7 223,29	10 472,50
RP	D06	Aquisição de bens de capital		0,00	0,00	0,00	35 658,70	40 446,98	42 125,90	43 874,51	153 388,92

956	**509293735**	**2023-09-25**	**13 631,60**	**4 632,20**	**26/09/2023**	**26/09/2023**		

.: Lista de CPV's

Código	Descrição
45440000-3	Pintura e colocação de vidros

.: Lista de Compromissos

Nº Sequencial	Serviço Requisitante	Documento	Valor
19874	04 - 04 - Div. Mun. Serv. Técnicos	CONTRATO: 956/2023	4 632,20

.: Lista de Pagamentos

Classificações Orçamentais			Data do primeiro pagam.	Pagament. no ano [N]	Pag.previst. até final do ano [N]	Pagament. acumulad. até [N-1]	Pagamentos previstos para anos futuros				
Fonte Finan.	Rúbrica	Descrição					[N+1]	[N+2]	[N+3]	[N+4]	Anos seguintes
RP	D06	Aquisição de bens de capital	13/10/2023	4 632,20	0,00	0,00	0,00	0,00	0,00	0,00	0,00

Nº Contrato	NIF Fornecedor	Data de Celebração	Preço Base	Preço Contratual	Data de Conclusão (inicial)	Data de Conclusão (revista)	Visto Tribunal de Contas	
							Número do Registo	Data
60	**508225140**	**2023-09-27**	**51 342,66**	**51 309,45**	**31/12/2023**	**31/12/2023**		

.: Lista de CPV's

Código	Descrição
79810000-5	Serviços de impressão
64120000-3	Serviços de correio rápido

.: Lista de Compromissos

Nº Sequencial	Serviço Requisitante	Documento	Valor
19905	03 - 03 - Div. Mun. Admni. e Financeira	CONTRATO: 60/2023	51 309,45

.: Lista de Pagamentos

Classificações Orçamentais			Data do primeiro pagam.	Pagament. no ano [N]	Pag.previst. até final do ano [N]	Pagament. acumulad. até [N-1]	Pagamentos previstos para anos futuros				
Fonte Finan.	Rúbrica	Descrição					[N+1]	[N+2]	[N+3]	[N+4]	Anos seguintes
RP	D02	Aquisição de bens e serviços	12/12/2023	711,25	2 513,03	0,00	17 114,22	17 114,22	13 856,73	0,00	0,00

61	**507810457**	**2023-10-02**	**9 901,50**	**9 901,50**	**31/12/2023**	**31/12/2023**		

.: Lista de CPV's

Código	Descrição
77320000-9	Serviços de manutenção de campos de desporto

.: Lista de Compromissos

Nº Sequencial	Serviço Requisitante	Documento	Valor
19942	11 - 0102 - Câmara Municipal	CONTRATO: 61/2023	9 901,50

.: Lista de Pagamentos

Classificações Orçamentais			Data do primeiro pagam.	Pagament. no ano [N]	Pag.previst. até final do ano [N]	Pagament. acumulad. até [N-1]	Pagamentos previstos para anos futuros				
Fonte Finan.	Rúbrica	Descrição					[N+1]	[N+2]	[N+3]	[N+4]	Anos seguintes
RP	D02	Aquisição de bens e serviços		0,00	9 901,50	0,00	0,00	0,00	0,00	0,00	0,00

957	**503628646**	**2023-10-04**	**49 642,06**	**12 418,22**	**26/06/2023**	**26/06/2023**		

.: Lista de CPV's

Código	Descrição
45315300-1	Instalações de abastecimento de electricidade

.: Lista de Compromissos

Nº Sequencial	Serviço Requisitante	Documento	Valor
19936	04 - 04 - Div. Mun. Serv. Técnicos	CONTRATO: 957/2023	12 418,22

.: Lista de Pagamentos

Classificações Orçamentais			Data do primeiro pagam.	Pagament. no ano [N]	Pag.previst. até final do ano [N]	Pagament. acumulad. até [N-1]	Pagamentos previstos para anos futuros				
Fonte Finan.	Rúbrica	Descrição					[N+1]	[N+2]	[N+3]	[N+4]	Anos seguintes
RP	D06	Aquisição de bens de capital	06/02/2024	0,00	12 418,22	0,00	0,00	0,00	0,00	0,00	0,00

Nº Contrato	NIF Fornecedor	Data de Celebração	Preço Base	Preço Contratual	Data de Conclusão (inicial)	Data de Conclusão (revista)	Visto Tribunal de Contas	
							Número do Registo	Data
62	**500280843**	**2023-10-11**	**19 864,50**	**19 864,50**	**31/12/2023**	**31/12/2023**		

.: Lista de CPV's

Código	Descrição
71242000-6	Preparação de projecto e concepção, estimativa de custos

.: Lista de Compromissos

Nº Sequencial	Serviço Requisitante	Documento	Valor
19962	02 - 02 - Presidência	CONTRATO: 62/2023	19 864,50

.: Lista de Pagamentos

Classificações Orçamentais			Data do primeiro pagam.	Pagament. no ano [N]	Pag.previst. até final do ano [N]	Pagament. acumulad. até [N-1]	Pagamentos previstos para anos futuros				
Fonte Finan.	Rúbrica	Descrição					[N+1]	[N+2]	[N+3]	[N+4]	Anos seguintes
RP	D06	Aquisição de bens de capital	15/12/2023	19 864,50	0,00	0,00	0,00	0,00	0,00	0,00	0,00

959	**515631264**	**2023-10-18**	**52 744,24**	**27 140,24**	**29/11/2023**	**29/11/2023**		

.: Lista de CPV's

Código	Descrição
45233141-9	Manutenção de estradas

.: Lista de Compromissos

Nº Sequencial	Serviço Requisitante	Documento	Valor
19991	04 - 04 - Div. Mun. Serv. Técnicos	CONTRATO: 959/2023	27 140,24

.: Lista de Pagamentos

Classificações Orçamentais			Data do primeiro pagam.	Pagament. no ano [N]	Pag.previst. até final do ano [N]	Pagament. acumulad. até [N-1]	Pagamentos previstos para anos futuros				
Fonte Finan.	Rúbrica	Descrição					[N+1]	[N+2]	[N+3]	[N+4]	Anos seguintes
RP	D06	Aquisição de bens de capital	20/12/2023	27 140,24	0,00	0,00	0,00	0,00	0,00	0,00	0,00

63	**268281955**	**2023-10-26**	**3 600,00**	**3 600,00**	**30/04/2024**	**30/04/2024**		

.: Lista de CPV's

Código	Descrição
79956000-0	Serviços de organização de feiras e exposições

.: Lista de Compromissos

Nº Sequencial	Serviço Requisitante	Documento	Valor
20048	05 - 05 - USSSECDT	CONTRATO: 63/2023	3 600,00

.: Lista de Pagamentos

Classificações Orçamentais			Data do primeiro pagam.	Pagament. no ano [N]	Pag.previst. até final do ano [N]	Pagament. acumulad. até [N-1]	Pagamentos previstos para anos futuros				
Fonte Finan.	Rúbrica	Descrição					[N+1]	[N+2]	[N+3]	[N+4]	Anos seguintes
RP	D011	Remunerações Certas e Permanentes	05/12/2023	1 200,00	0,00	0,00	2 400,00	0,00	0,00	0,00	0,00

971	**514174013**	**2023-11-10**	**92 127,00**	**92 065,50**	**31/12/2023**	**31/12/2023**		

.: Lista de CPV's

Código	Descrição
71240000-2	Serviços de arquitectura, engenharia e planeamento

.: Lista de Compromissos

Nº Sequencial	Serviço Requisitante	Documento	Valor
20138	02 - 02 - Presidência	CONTRATO: 971/2023	92 065,50

.: Lista de Pagamentos

Classificações Orçamentais			Data do primeiro pagam.	Pagament. no ano [N]	Pag.previst. até final do ano [N]	Pagament. acumulad. até [N-1]	Pagamentos previstos para anos futuros				
Fonte Finan.	Rúbrica	Descrição					[N+1]	[N+2]	[N+3]	[N+4]	Anos seguintes
RP	D06	Aquisição de bens de capital	29/02/2024	0,00	27 619,65	0,00	59 842,57	4 603,28	0,00	0,00	0,00

Nº Contrato	NIF Fornecedor	Data de Celebração	Preço Base	Preço Contratual	Data de Conclusão (inicial)	Data de Conclusão (revista)	Visto Tribunal de Contas	
							Número do Registo	Data
972	**501559094**	**2023-11-10**	**11 070,00**	**11 070,00**	**31/12/2026**	**31/12/2026**		

.: Lista de CPV's

Código	Descrição
80510000-2	Serviços de formação especializada

.: Lista de Compromissos

Nº Sequencial	Serviço Requisitante	Documento	Valor
20139	03 - 03 - Div. Mun. Admni. e Financeira	CONTRATO: 972/2023	11 070,00

.: Lista de Pagamentos

Classificações Orçamentais			Data do primeiro pagam.	Pagament. no ano [N]	Pag.previst. até final do ano [N]	Pagament. acumulad. até [N-1]	Pagamentos previstos para anos futuros				
Fonte Finan.	Rúbrica	Descrição					[N+1]	[N+2]	[N+3]	[N+4]	Anos seguintes
RP	D02	Aquisição de bens e serviços		0,00	0,01	0,00	3 689,99	3 690,00	3 690,00	0,00	0,00

974	**503183997**	**2023-11-14**	**12 348,67**	**12 348,67**	**31/12/2024**	**31/12/2024**

.: Lista de CPV's

Código	Descrição
15510000-6	Leite e natas

.: Lista de Compromissos

Nº Sequencial	Serviço Requisitante	Documento	Valor
20229	05 - 05 - USSSECDT	CONTRATO: 974/2023	12 348,67

.: Lista de Pagamentos

Classificações Orçamentais			Data do primeiro pagam.	Pagament. no ano [N]	Pag.previst. até final do ano [N]	Pagament. acumulad. até [N-1]	Pagamentos previstos para anos futuros				
Fonte Finan.	Rúbrica	Descrição					[N+1]	[N+2]	[N+3]	[N+4]	Anos seguintes
RP	D02	Aquisição de bens e serviços		0,00	0,03	0,00	12 348,64	0,00	0,00	0,00	0,00

973	**508227283**	**2023-11-17**	**31 761,17**	**31 761,17**	**02/01/2024**	**02/01/2024**

.: Lista de CPV's

Código	Descrição
45212120-3	Construção de parque temático

.: Lista de Compromissos

Nº Sequencial	Serviço Requisitante	Documento	Valor
20157	04 - 04 - Div. Mun. Serv. Técnicos	CONTRATO: 973/2023	31 761,17

.: Lista de Pagamentos

Classificações Orçamentais			Data do primeiro pagam.	Pagament. no ano [N]	Pag.previst. até final do ano [N]	Pagament. acumulad. até [N-1]	Pagamentos previstos para anos futuros				
Fonte Finan.	Rúbrica	Descrição					[N+1]	[N+2]	[N+3]	[N+4]	Anos seguintes
RP	D06	Aquisição de bens de capital	15/12/2023	31 761,17	0,00	0,00	0,00	0,00	0,00	0,00	0,00

975	**515090506**	**2023-12-05**	**5 350,50**	**5 350,50**	**31/12/2024**	**31/12/2024**

.: Lista de CPV's

Código	Descrição
92310000-7	Serviços de criação e interpretação artísticas e literárias

.: Lista de Compromissos

Nº Sequencial	Serviço Requisitante	Documento	Valor
20197	02 - 02 - Presidência	CONTRATO: 975/2023	5 350,50

.: Lista de Pagamentos

Classificações Orçamentais			Data do primeiro pagam.	Pagament. no ano [N]	Pag.previst. até final do ano [N]	Pagament. acumulad. até [N-1]	Pagamentos previstos para anos futuros				
Fonte Finan.	Rúbrica	Descrição					[N+1]	[N+2]	[N+3]	[N+4]	Anos seguintes
RP	D02	Aquisição de bens e serviços		0,00	0,01	0,00	5 350,49	0,00	0,00	0,00	0,00

Nº Contrato	NIF Fornecedor	Data de Celebração	Preço Base	Preço Contratual	Data de Conclusão (inicial)	Data de Conclusão (revista)	Visto Tribunal de Contas	
							Número do Registo	Data
976	**513277633**	**2023-12-06**	**21 525,00**	**21 525,00**	**31/12/2023**	**31/12/2023**		

.: Lista de CPV's

Código	Descrição
92310000-7	Serviços de criação e interpretação artísticas e literárias

.: Lista de Compromissos

Nº Sequencial	Serviço Requisitante	Documento	Valor
20207	02 - 02 - Presidência	CONTRATO: 976/2023	21 525,00

.: Lista de Pagamentos

Classificações Orçamentais			Data do primeiro pagam.	Pagament. no ano [N]	Pag.previst. até final do ano [N]	Pagament. acumulad. até [N-1]	Pagamentos previstos para anos futuros				
Fonte Finan.	Rúbrica	Descrição					[N+1]	[N+2]	[N+3]	[N+4]	Anos seguintes
RP	D02	Aquisição de bens e serviços		0,00	0,01	0,00	21 524,99	0,00	0,00	0,00	0,00

980	**500697370**	**2023-12-06**	**4 234,29**	**4 234,29**	**11/12/2026**	**11/12/2026**		

.: Lista de CPV's

Código	Descrição
41110000-3	Água potável

.: Lista de Compromissos

Nº Sequencial	Serviço Requisitante	Documento	Valor
20238	03 - 03 - Div. Mun. Admni. e Financeira	CONTRATO: 980/2023	4 234,29

.: Lista de Pagamentos

Classificações Orçamentais			Data do primeiro pagam.	Pagament. no ano [N]	Pag.previst. até final do ano [N]	Pagament. acumulad. até [N-1]	Pagamentos previstos para anos futuros				
Fonte Finan.	Rúbrica	Descrição					[N+1]	[N+2]	[N+3]	[N+4]	Anos seguintes
RP	D02	Aquisição de bens e serviços	02/02/2024	0,00	0,00	0,00	1 411,43	1 411,43	1 411,43	0,00	0,00

977	**513874003**	**2023-12-11**	**12 300,00**	**12 300,00**	**01/04/2024**	**01/04/2024**		

.: Lista de CPV's

Código	Descrição
92310000-7	Serviços de criação e interpretação artísticas e literárias

.: Lista de Compromissos

Nº Sequencial	Serviço Requisitante	Documento	Valor
20220	02 - 02 - Presidência	CONTRATO: 977/2023	12 300,00

.: Lista de Pagamentos

Classificações Orçamentais			Data do primeiro pagam.	Pagament. no ano [N]	Pag.previst. até final do ano [N]	Pagament. acumulad. até [N-1]	Pagamentos previstos para anos futuros				
Fonte Finan.	Rúbrica	Descrição					[N+1]	[N+2]	[N+3]	[N+4]	Anos seguintes
RP	D02	Aquisição de bens e serviços	09/04/2024	0,00	0,01	0,00	12 299,99	0,00	0,00	0,00	0,00

978	**500697370**	**2023-12-11**	**241 326,00**	**241 321,48**	**11/12/2026**	**11/12/2026**		

.: Lista de CPV's

Código	Descrição
41110000-3	Água potável

.: Lista de Compromissos

Nº Sequencial	Serviço Requisitante	Documento	Valor
20236	03 - 03 - Div. Mun. Admni. e Financeira	CONTRATO: 978/2023	241 321,48

.: Lista de Pagamentos

Classificações Orçamentais			Data do primeiro pagam.	Pagament. no ano [N]	Pag.previst. até final do ano [N]	Pagament. acumulad. até [N-1]	Pagamentos previstos para anos futuros				
Fonte Finan.	Rúbrica	Descrição					[N+1]	[N+2]	[N+3]	[N+4]	Anos seguintes
RP	D02	Aquisição de bens e serviços	27/12/2023	4 346,55	0,00	0,00	80 442,00	80 442,00	76 090,93	0,00	0,00

Nº Contrato	NIF Fornecedor	Data de Celebração	Preço Base	Preço Contratual	Data de Conclusão (inicial)	Data de Conclusão (revista)	Visto Tribunal de Contas	
							Número do Registo	Data
979	**500697370**	**2023-12-11**	**30 304,14**	**30 304,14**	**11/12/2026**	**11/12/2026**		

.: Lista de CPV's

Código	Descrição
41110000-3	Água potável

.: Lista de Compromissos

Nº Sequencial	Serviço Requisitante	Documento	Valor
20237	03 - 03 - Div. Mun. Admni. e Financeira	CONTRATO: 979/2023	30 304,14

.: Lista de Pagamentos

Classificações Orçamentais			Data do primeiro pagam.	Pagament. no ano [N]	Pag.previst. até final do ano [N]	Pagament. acumulad. até [N-1]	Pagamentos previstos para anos futuros				
Fonte Finan.	Rúbrica	Descrição					[N+1]	[N+2]	[N+3]	[N+4]	Anos seguintes
RP	D02	Aquisição de bens e serviços	02/02/2024	0,00	0,00	0,00	10 101,38	10 101,38	10 101,38	0,00	0,00

981	**500697370**	**2023-12-11**	**885,60**	**885,60**	**11/12/2026**	**11/12/2026**

.: Lista de CPV's

Código	Descrição
41110000-3	Água potável

.: Lista de Compromissos

Nº Sequencial	Serviço Requisitante	Documento	Valor
20239	03 - 03 - Div. Mun. Admni. e Financeira	CONTRATO: 981/2023	885,60

.: Lista de Pagamentos

Classificações Orçamentais			Data do primeiro pagam.	Pagament. no ano [N]	Pag.previst. até final do ano [N]	Pagament. acumulad. até [N-1]	Pagamentos previstos para anos futuros				
Fonte Finan.	Rúbrica	Descrição					[N+1]	[N+2]	[N+3]	[N+4]	Anos seguintes
RP	D02	Aquisição de bens e serviços	02/02/2024	0,00	0,00	0,00	295,20	295,20	295,20	0,00	0,00

982	**514639806**	**2023-12-12**	**14 760,00**	**14 760,00**	**31/12/2023**	**31/12/2023**

.: Lista de CPV's

Código	Descrição
92310000-7	Serviços de criação e interpretação artísticas e literárias

.: Lista de Compromissos

Nº Sequencial	Serviço Requisitante	Documento	Valor
20228	02 - 02 - Presidência	CONTRATO: 982/2023	14 760,00

.: Lista de Pagamentos

Classificações Orçamentais			Data do primeiro pagam.	Pagament. no ano [N]	Pag.previst. até final do ano [N]	Pagament. acumulad. até [N-1]	Pagamentos previstos para anos futuros				
Fonte Finan.	Rúbrica	Descrição					[N+1]	[N+2]	[N+3]	[N+4]	Anos seguintes
RP	D02	Aquisição de bens e serviços	10/04/2024	0,00	0,01	0,00	14 759,99	0,00	0,00	0,00	0,00

983	**504099388**	**2023-12-28**	**14 285,98**	**14 285,98**	**31/12/2023**	**31/12/2023**

.: Lista de CPV's

Código	Descrição
30236000-2	Equipamento informático diverso

.: Lista de Compromissos

Nº Sequencial	Serviço Requisitante	Documento	Valor
20281	03 - 03 - Div. Mun. Admni. e Financeira	CONTRATO: 983/2023	14 285,98

.: Lista de Pagamentos

Classificações Orçamentais			Data do primeiro pagam.	Pagament. no ano [N]	Pag.previst. até final do ano [N]	Pagament. acumulad. até [N-1]	Pagamentos previstos para anos futuros				
Fonte Finan.	Rúbrica	Descrição					[N+1]	[N+2]	[N+3]	[N+4]	Anos seguintes
RP	D06	Aquisição de bens de capital	30/12/2023	14 285,98	0,00	0,00	0,00	0,00	0,00	0,00	0,00

Nº Contrato	NIF Fornecedor	Data de Celebração	Preço Base	Preço Contratual	Data de Conclusão (inicial)	Data de Conclusão (revista)	Visto Tribunal de Contas	
							Número do Registo	Data
984	**515847984**	**2023-12-29**	**19 990,53**	**19 990,53**	**31/12/2023**	**31/12/2023**		

.: Lista de CPV's

Código	Descrição
30213000-5	Computadores pessoais
30213100-6	Computadores portáteis
32323000-3	Monitores de vídeo

.: Lista de Compromissos

Nº Sequencial	Serviço Requisitante	Documento	Valor
20289	03 - 03 - Div. Mun. Admni. e Financeira	CONTRATO: 984/2023	19 990,53

.: Lista de Pagamentos

Classificações Orçamentais			Data do primeiro pagam.	Pagament. no ano [N]	Pag.previst. até final do ano [N]	Pagament. acumulad. até [N-1]	Pagamentos previstos para anos futuros				
Fonte Finan.	Rúbrica	Descrição					[N+1]	[N+2]	[N+3]	[N+4]	Anos seguintes
RP	D06	Aquisição de bens de capital	30/12/2023	19 990,53	0,00	0,00	0,00	0,00	0,00	0,00	0,00

PRESTAÇÃO DE CONTAS
2023

VOLUME I

1. Introdução

2. Relatório de gestão

3. Certificação Legal de Contas
(Art.º 77 da Lei 73/2013 de 03 de setembro)

4. Demonstrações Financeiras
(Individuais)

5. Demonstrações Financeiras Previsionais

6. Demonstrações Orçamentais

7. Contabilidade de Gestão

8. Mapas exigidos pela Lei que aprovou as regras aplicáveis à assunção de compromissos e aos pagamentos em atraso das entidades públicas
(Lei 8/2012 de 21 fev)

9. Mapa dos Contratos de avença e tarefa
(alinea c) do artº 5 da Lei 35/2014 de 20 de junho)

10. Outros

11. Balanço social

MUNICÍPIO DE CONSTÂNCIA

Ano:

Mês de

Conta	Designação	Mês			Acumulado		
		Mov. Débito	Mov. Crédito	Saldo	Mov. Débito	Mov. Crédito	Saldo
Centro de Responsabilidade: 0101 - Assembleia Municipal							
920101	**Assembleia Municipal**	**825,71**	**65,61**	**760,10 D**	**18 097,67**	**787,32**	**17 310,35 D**
9201016	**Gastos**	**825,71**	**,00**	**825,71 D**	**18 097,67**	**,00**	**18 097,67 D**
92010161	**Custos Diretos**	**825,22**	**,00**	**825,22 D**	**17 017,96**	**,00**	**17 017,96 D**
920101612	**Mão de Obra Direta**	**661,42**	**,00**	**661,42 D**	**15 607,72**	**,00**	**15 607,72 D**
92010161263	Gastos com o pessoal	661,42	,00	661,42 D	15 607,72	,00	15 607,72 D
92010161263CST.R.MO	Custos Reais de Mão de Obra	661,42	,00	661,42 D	15 607,72	,00	15 607,72 D
920101614	**Outros Custos Diretos**	**163,80**	**,00**	**163,80 D**	**1 410,24**	**,00**	**1 410,24 D**
92010161462	Fornecimentos e Serviços Externos	92,56	,00	92,56 D	555,36	,00	555,36 D
9201016146222	Publicidade, comunicação e imagem	92,56	,00	92,56 D	555,36	,00	555,36 D
92010161464	Gastos de depreciação e de amortização	71,24	,00	71,24 D	854,88	,00	854,88 D
92010161464CUST.AMORT	Custos de Amortizações Mensais	71,24	,00	71,24 D	854,88	,00	854,88 D
920101629	**Custos Indiretos a Bens e Serviços**	**,49**	**,00**	**0,49 D**	**1 079,71**	**,00**	**1 079,71 D**
92010162961	Custo das mercadorias vendidas e das matérias cons	,00	,00	0,00	398,83	,00	398,83 D
920101629612992	Material de consumo Interno	,00	,00	0,00	398,83	,00	398,83 D
92010162964	Gastos de depreciação e de amortização	,49	,00	0,49 D	5,88	,00	5,88 D
92010162964CUST.AMORT	Custos de Amortizações Mensais	,49	,00	0,49 D	5,88	,00	5,88 D
92010162968	Outros gastos e perdas	,00	,00	0,00	675,00	,00	675,00 D
9201016296883	Quotizações	,00	,00	0,00	675,00	,00	675,00 D
9201017	**Rendimentos**	**,00**	**65,61**	**65,61 C**	**,00**	**787,32**	**787,32 C**
920101711	**Incorporáveis**	**,00**	**65,61**	**65,61 C**	**,00**	**787,32**	**787,32 C**
92010171178	Outros rendimentos e ganhos	,00	65,61	65,61 C	,00	787,32	787,32 C
9201017117883119	Outros	,00	65,61	65,61 C	,00	787,32	787,32 C
	Totais :	**825,71**	**65,61**	**760,10 D**	**18 097,67**	**787,32**	**17 310,35 D**

MUNICÍPIO DE CONSTÂNCIA

Ano:

Mês de

Conta	Designação	Mês			Acumulado		
		Mov. Débito	Mov. Crédito	Saldo	Mov. Débito	Mov. Crédito	Saldo
Centro de Responsabilidade: 0102 - Executivo Municipal							
920102	**Executivo Municipal**	**13 170,11**	**1 494,57**	**11 675,54 D**	**169 796,29**	**2 133,17**	**167 663,12 D**
9201026	**Gastos**	**13 170,11**	**1 392,90**	**11 777,21 D**	**169 796,29**	**1 420,12**	**168 376,17 D**
920102600	**Custos Não Incorporáveis**	**,00**	**,00**	**0,00**	**147,24**	**,00**	**147,24 D**
92010260068	Outros gastos e perdas	,00	,00	0,00	147,24	,00	147,24 D
920102600681301	Taxa de audiovisual	,00	,00	0,00	6,04	,00	6,04 D
920102600681399	Taxas - outras	,00	,00	0,00	60,00	,00	60,00 D
920102600688199	Outras correções	,00	,00	0,00	81,20	,00	81,20 D
92010261	**Custos Diretos**	**12 813,37**	**1 392,90**	**11 420,47 D**	**164 617,30**	**1 420,12**	**163 197,18 D**
920102611	**Materiais**	**,00**	**,00**	**0,00**	**32,90**	**,00**	**32,90 D**
92010261161	Custo das mercadorias vendidas e das matérias cons	,00	,00	0,00	32,90	,00	32,90 D
9201026116121	Matérias-primas	,00	,00	0,00	32,90	,00	32,90 D
920102612	**Mão de Obra Direta**	**12 002,87**	**1 392,90**	**10 609,97 D**	**157 442,46**	**1 420,12**	**156 022,34 D**
92010261263	Gastos com o pessoal	12 002,87	1 392,90	10 609,97 D	157 442,46	1 420,12	156 022,34 D
92010261263011	Remuneração base	32,74	31,47	1,27 D	32,74	31,47	1,27 D
92010261263012	Subsídio de férias	32,74	31,47	1,27 D	32,74	31,47	1,27 D
920102612632111	Pessoal em regime de nomeação definitiva e contrato de trabalho em funções públicas por tempo indeterminado	552,25	487,48	64,77 D	552,25	487,48	64,77 D
920102612632112	Pessoal em regime de nomeação transitória e contrato de trabalho em funções públicas a termo resolutivo	8,58	7,95	0,63 D	8,58	7,95	0,63 D
920102612632116	Pessoal em cedência de interesse público e em comissão de serviço	6,29	6,05	0,24 D	6,29	6,05	0,24 D
920102612632117	Pessoal em comissão de Serviço – Dirigentes	19,54	19,99	0,45 C	19,54	19,99	0,45 C
9201026126321199	Outros	10,30	9,85	0,45 D	10,30	9,85	0,45 D
92010261263212	Subsídio de férias	596,96	531,32	65,64 D	596,96	531,32	65,64 D
920102612632203	Ajudas de custo	,00	,00	0,00	,00	,06	0,06 C
92010261263429	Outras indemnizações	,00	,00	0,00	30,60	,00	30,60 D
92010261263511	Caixa Geral de Aposentações	115,01	102,63	12,38 D	115,01	102,63	12,38 D
92010261263512	Segurança Social - Regime Geral	278,41	164,69	113,72 D	1 014,17	164,69	849,48 D
9201026126359	Outros	12,73	,00	12,73 D	13,11	,00	13,11 D
9201026126363	Seguro de acidentes no trabalho	,00	,00	0,00	56,90	3,86	53,04 D
920102612638911	Reembolsos ADSE	51,93	,00	51,93 D	114,31	23,30	91,01 D
920102612638912	Serviço Nacional de Saúde (SNS)	12,73	,00	12,73 D	116,98	,00	116,98 D
92010261263899	Outros	,18	,00	0,18 D	,40	,00	0,40 D
92010261263959	Encargos com a Saúde-Outros Serviços	5,03	,00	5,03 D	8,21	,00	8,21 D
92010261263CST.R.MO	Custos Reais de Mão de Obra	10 267,45	,00	10 267,45 D	154 713,37	,00	154 713,37 D

MUNICÍPIO DE CONSTÂNCIA

Ano:

Mês de

Conta	Designação	Mês			Acumulado		
		Mov. Débito	Mov. Crédito	Saldo	Mov. Débito	Mov. Crédito	Saldo
Centro de Responsabilidade: 0102 - Executivo Municipal							
920102613	**Máquinas e viaturas**	**639,74**	**,00**	**639,74 D**	**5 045,62**	**,00**	**5 045,62 D**
9201026132	Pneus	,00	,00	0,00	362,61	,00	362,61 D
92010261322613011	Conservação e reparação Viaturas OAD - Pneus	,00	,00	0,00	362,61	,00	362,61 D
9201026133	Combustíveis	220,54	,00	220,54 D	2 391,48	,00	2 391,48 D
920102613329111	Gasóleo - Máquinas e Viaturas	220,54	,00	220,54 D	2 391,48	,00	2 391,48 D
9201026134	Manutenção	419,20	,00	419,20 D	1 254,63	,00	1 254,63 D
92010261342613012	Conservação e reparação Viaturas OAD - Manutenção	249,00	,00	249,00 D	1 084,43	,00	1 084,43 D
92010261342623012	Assistência Técnica - Viaturas OAD - Manutenção	170,20	,00	170,20 D	170,20	,00	170,20 D
9201026135	Seguros	,00	,00	0,00	1 036,90	,00	1 036,90 D
92010261356301	Seguros - Máq. Viatura	,00	,00	0,00	1 036,90	,00	1 036,90 D
920102614	**Outros Custos Diretos**	**170,76**	**,00**	**170,76 D**	**2 096,32**	**,00**	**2 096,32 D**
92010261462	Fornecimentos e Serviços Externos	54,92	,00	54,92 D	1 213,23	,00	1 213,23 D
9201026146239	Outros materiais diversos de consumo	,00	,00	0,00	13,68	,00	13,68 D
9201026146241	Eletricidade	,00	,00	0,00	474,19	,00	474,19 D
9201026146251	Deslocações e estadas	,00	,00	0,00	2,85	,00	2,85 D
92010261462622	Comunicações Móveis	54,92	,00	54,92 D	722,51	,00	722,51 D
92010261464	Gastos de depreciação e de amortização	115,84	,00	115,84 D	883,09	,00	883,09 D
92010261464CUST.AMORT	Custos de Amortizações Mensais	115,84	,00	115,84 D	883,09	,00	883,09 D
920102629	**Custos Indiretos a Bens e Serviços**	**356,74**	**,00**	**356,74 D**	**5 031,75**	**,00**	**5 031,75 D**
92010262961	Custo das mercadorias vendidas e das matérias cons	,00	,00	0,00	156,44	,00	156,44 D
920102629612992	Material de consumo Interno	,00	,00	0,00	156,44	,00	156,44 D
92010262962	Fornecimentos e Serviços Externos	353,55	,00	353,55 D	4 837,03	,00	4 837,03 D
920102629622199	Outros	311,07	,00	311,07 D	3 908,89	,00	3 908,89 D
9201026296251	Deslocações e estadas	16,35	,00	16,35 D	500,66	,00	500,66 D
92010262962621	Comunicações Fixas	26,13	,00	26,13 D	373,18	,00	373,18 D
9201026296266	Despesas de representação dos serviços	,00	,00	0,00	54,30	,00	54,30 D
92010262964	Gastos de depreciação e de amortização	3,19	,00	3,19 D	38,28	,00	38,28 D
92010262964CUST.AMORT	Custos de Amortizações Mensais	3,19	,00	3,19 D	38,28	,00	38,28 D
9201027	**Rendimentos**	**,00**	**101,67**	**101,67 C**	**,00**	**713,05**	**713,05 C**
920102711	**Incorporáveis**	**,00**	**101,67**	**101,67 C**	**,00**	**713,05**	**713,05 C**
92010271178	Outros rendimentos e ganhos	,00	101,67	101,67 C	,00	713,05	713,05 C

MUNICÍPIO DE CONSTÂNCIA

Mês de Ano:

Conta	Designação	Mês			Acumulado		
		Mov. Débito	Mov. Crédito	Saldo	Mov. Débito	Mov. Crédito	Saldo
Centro de Responsabilidade: 0102 - Executivo Municipal							
9201027117883119	Outros	,00	101,67	101,67 C	,00	713,05	713,05 C
	Totais :	**13 170,11**	**1 494,57**	**11 675,54 D**	**169 796,29**	**2 133,17**	**167 663,12 D**

MUNICÍPIO DE CONSTÂNCIA

Ano:

Mês de

Conta	Designação	Mês			Acumulado		
		Mov. Débito	Mov. Crédito	Saldo	Mov. Débito	Mov. Crédito	Saldo
Centro de Responsabilidade: 0103 - Gabinete de Apoio aos Órgãos Autárqu							
920103	**Gabinete de Apoio aos Órgãos Autárquicos**	**54 774,68**	**30 385,50**	**24 389,18 D**	**300 665,13**	**34 170,99**	**266 494,14 D**
9201036	**Gastos**	**54 774,68**	**30 339,40**	**24 435,28 D**	**300 665,13**	**31 457,24**	**269 207,89 D**
92010361	**Custos Diretos**	**53 695,37**	**30 338,47**	**23 356,90 D**	**287 310,13**	**31 456,31**	**255 853,82 D**
920103612	**Mão de Obra Direta**	**53 575,47**	**30 338,47**	**23 237,00 D**	**285 899,82**	**31 456,31**	**254 443,51 D**
92010361260	Transferências e subsídios concedidos	588,43	,00	588,43 D	6 050,79	,00	6 050,79 D
92010361260CST.R.MO	Custos Reais de Mão de Obra	588,43	,00	588,43 D	6 050,79	,00	6 050,79 D
92010361263	Gastos com o pessoal	52 987,04	30 338,47	22 648,57 D	279 849,03	31 456,31	248 392,72 D
92010361263011	Remuneração base	713,08	685,41	27,67 D	713,08	685,41	27,67 D
92010361263012	Subsídio de férias	713,08	685,41	27,67 D	713,08	685,41	27,67 D
920103612632111	Pessoal em regime de nomeação definitiva e contrato de trabalho em funções públicas por tempo indeterminado	12 028,31	10 617,56	1 410,75 D	12 028,31	10 617,56	1 410,75 D
920103612632112	Pessoal em regime de nomeação transitória e contrato de trabalho em funções públicas a termo resolutivo	186,89	173,17	13,72 D	186,89	173,17	13,72 D
920103612632116	Pessoal em cedência de interesse público e em comissão de serviço	136,95	131,67	5,28 D	136,95	131,67	5,28 D
920103612632117	Pessoal em comissão de Serviço – Dirigentes	425,50	435,49	9,99 C	425,50	435,49	9,99 C
9201036126321199	Outros	224,28	214,68	9,60 D	224,28	214,68	9,60 D
92010361263212	Subsídio de férias	13 001,93	11 572,55	1 429,38 D	13 001,93	11 572,55	1 429,38 D
920103612632203	Ajudas de custo	,00	,00	0,00	,00	1,92	1,92 C
92010361263429	Outras indemnizações	,00	,00	0,00	1 465,59	,00	1 465,59 D
92010361263511	Caixa Geral de Aposentações	2 504,93	2 235,48	269,45 D	2 504,93	2 235,48	269,45 D
92010361263512	Segurança Social - Regime Geral	6 063,81	3 587,05	2 476,76 D	30 270,64	3 587,05	26 683,59 D
9201036126359	Outros	277,43	,00	277,43 D	290,87	,00	290,87 D
9201036126363	Seguro de acidentes no trabalho	,00	,00	0,00	2 066,25	184,52	1 881,73 D
920103612638911	Reembolsos ADSE	1 131,17	,00	1 131,17 D	3 240,32	931,40	2 308,92 D
920103612638912	Serviço Nacional de Saúde (SNS)	277,18	,00	277,18 D	3 646,89	,00	3 646,89 D
92010361263899	Outros	3,76	,00	3,76 D	8,32	,00	8,32 D
92010361263959	Encargos com a Saúde-Outros Serviços	109,66	,00	109,66 D	214,00	,00	214,00 D
92010361263CST.R.MO	Custos Reais de Mão de Obra	15 189,08	,00	15 189,08 D	208 711,20	,00	208 711,20 D
920103614	**Outros Custos Diretos**	**119,90**	**,00**	**119,90 D**	**1 410,31**	**,00**	**1 410,31 D**
92010361462	Fornecimentos e Serviços Externos	29,66	,00	29,66 D	329,68	,00	329,68 D
92010361462622	Comunicações Móveis	29,66	,00	29,66 D	329,68	,00	329,68 D
92010361464	Gastos de depreciação e de amortização	90,24	,00	90,24 D	1 080,63	,00	1 080,63 D
92010361464CUST.AMORT	Custos de Amortizações Mensais	90,24	,00	90,24 D	1 080,63	,00	1 080,63 D
920103629	**Custos Indiretos a Bens e Serviços**	**1 079,31**	**,93**	**1 078,38 D**	**13 355,00**	**,93**	**13 354,07 D**

MUNICÍPIO DE CONSTÂNCIA

Mês de Ano:

Conta	Designação	Mês			Acumulado		
		Mov. Débito	Mov. Crédito	Saldo	Mov. Débito	Mov. Crédito	Saldo
Centro de Responsabilidade: 0103 - Gabinete de Apoio aos Órgãos Autárqu							
92010362961	Custo das mercadorias vendidas e das matérias cons	34,85	,93	33,92 D	667,74	,93	666,81 D
920103629612992	Material de consumo Interno	34,85	,93	33,92 D	667,74	,93	666,81 D
92010362962	Fornecimentos e Serviços Externos	984,63	,00	984,63 D	11 969,30	,00	11 969,30 D
92010362962243	Apoio judiciário	828,75	,00	828,75 D	9 945,00	,00	9 945,00 D
92010362962615	Equipamento	103,79	,00	103,79 D	1 245,48	,00	1 245,48 D
92010362962619	Outros	,00	,00	0,00	31,37	,00	31,37 D
92010362962621	Comunicações Fixas	52,09	,00	52,09 D	747,45	,00	747,45 D
92010362964	Gastos de depreciação e de amortização	59,83	,00	59,83 D	717,96	,00	717,96 D
92010362964CUST.AMORT	Custos de Amortizações Mensais	59,83	,00	59,83 D	717,96	,00	717,96 D
9201037	**Rendimentos**	**,00**	**46,10**	**46,10 C**	**,00**	**2 713,75**	**2 713,75 C**
920103711	**Incorporáveis**	**,00**	**46,10**	**46,10 C**	**,00**	**2 713,75**	**2 713,75 C**
92010371175	Transferências e subsídios correntes obtidos	,00	,00	0,00	,00	2 162,77	2 162,77 C
9201037117511190301	Transf. Corrente - IEFP - CEI's	,00	,00	0,00	,00	2 162,77	2 162,77 C
92010371178	Outros rendimentos e ganhos	,00	46,10	46,10 C	,00	550,98	550,98 C
9201037117883119	Outros	,00	46,10	46,10 C	,00	550,98	550,98 C
	Totais :	**54 774,68**	**30 385,50**	**24 389,18 D**	**300 665,13**	**34 170,99**	**266 494,14 D**

MUNICÍPIO DE CONSTÂNCIA

Ano:

Mês de

Conta	Designação	Mês			Acumulado		
		Mov. Débito	Mov. Crédito	Saldo	Mov. Débito	Mov. Crédito	Saldo
Centro de Responsabilidade: 0104 - Gabinete de Proteção Civil							
920104	**Gabinete de Proteção Civil**	**1 898,25**	**1 039,32**	**858,93 D**	**53 993,92**	**12 942,65**	**41 051,27 D**
9201046	**Gastos**	**1 898,25**	**,69**	**1 897,56 D**	**53 993,92**	**479,09**	**53 514,83 D**
92010461	**Custos Diretos**	**1 569,82**	**,00**	**1 569,82 D**	**31 655,88**	**478,40**	**31 177,48 D**
920104612	**Mão de Obra Direta**	**1 435,35**	**,00**	**1 435,35 D**	**22 596,84**	**,00**	**22 596,84 D**
92010461263	Gastos com o pessoal	1 435,35	,00	1 435,35 D	22 596,84	,00	22 596,84 D
92010461263CST.R.MO	Custos Reais de Mão de Obra	1 435,35	,00	1 435,35 D	22 596,84	,00	22 596,84 D
920104613	**Máquinas e viaturas**	**,00**	**,00**	**0,00**	**994,01**	**,00**	**994,01 D**
9201046133	Combustíveis	,00	,00	0,00	582,23	,00	582,23 D
920104613329111	Gasóleo - Máquinas e Viaturas	,00	,00	0,00	582,23	,00	582,23 D
9201046135	Seguros	,00	,00	0,00	411,78	,00	411,78 D
92010461356301	Seguros - Máq. Viatura	,00	,00	0,00	411,78	,00	411,78 D
920104614	**Outros Custos Diretos**	**134,47**	**,00**	**134,47 D**	**8 065,03**	**478,40**	**7 586,63 D**
92010461462	Fornecimentos e Serviços Externos	8,43	,00	8,43 D	6 552,55	478,40	6 074,15 D
9201046146234	Artigos para oferta e de publicidade e divulgação	,00	,00	0,00	1 811,09	478,40	1 332,69 D
92010461462362	Vestuário e artigos pessoais	,00	,00	0,00	3 610,44	,00	3 610,44 D
92010461462622	Comunicações Móveis	8,43	,00	8,43 D	131,02	,00	131,02 D
92010461462629	Outros	,00	,00	0,00	1 000,00	,00	1 000,00 D
92010461464	Gastos de depreciação e de amortização	126,04	,00	126,04 D	1 512,48	,00	1 512,48 D
92010461464CUST.AMORT	Custos de Amortizações Mensais	126,04	,00	126,04 D	1 512,48	,00	1 512,48 D
920104629	**Custos Indiretos a Bens e Serviços**	**328,43**	**,69**	**327,74 D**	**22 338,04**	**,69**	**22 337,35 D**
92010462961	Custo das mercadorias vendidas e das matérias cons	,00	,00	0,00	128,69	,00	128,69 D
920104629612992	Material de consumo Interno	,00	,00	0,00	128,69	,00	128,69 D
92010462962	Fornecimentos e Serviços Externos	171,68	,69	170,99 D	20 319,35	,69	20 318,66 D
920104629622199	Outros	,00	,00	0,00	15 348,72	,00	15 348,72 D
9201046296234	Artigos para oferta e de publicidade e divulgação	,00	,00	0,00	615,08	,00	615,08 D
92010462962362	Vestuário e artigos pessoais	116,97	,69	116,28 D	3 999,81	,69	3 999,12 D
9201046296239	Outros materiais diversos de consumo	39,00	,00	39,00 D	66,68	,00	66,68 D
9201046296251	Deslocações e estadas	,00	,00	0,00	93,20	,00	93,20 D
92010462962621	Comunicações Fixas	6,48	,00	6,48 D	93,24	,00	93,24 D
92010462962622	Comunicações Móveis	9,23	,00	9,23 D	102,62	,00	102,62 D
92010462964	Gastos de depreciação e de amortização	156,75	,00	156,75 D	1 890,00	,00	1 890,00 D
92010462964CUST.AMORT	Custos de Amortizações Mensais	156,75	,00	156,75 D	1 890,00	,00	1 890,00 D
9201047	**Rendimentos**	**,00**	**1 038,63**	**1 038,63 C**	**,00**	**12 463,56**	**12 463,56 C**

MUNICÍPIO DE CONSTÂNCIA

Mês de Ano:

Conta	Designação	Mês			Acumulado		
		Mov. Débito	Mov. Crédito	Saldo	Mov. Débito	Mov. Crédito	Saldo
Centro de Responsabilidade: 0104 - Gabinete de Proteção Civil							
920104711	**Incorporáveis**	**,00**	**1 038,63**	**1 038,63 C**	**,00**	**12 463,56**	**12 463,56 C**
92010471178	Outros rendimentos e ganhos	,00	1 038,63	1 038,63 C	,00	12 463,56	12 463,56 C
9201047117883119	Outros	,00	1 038,63	1 038,63 C	,00	12 463,56	12 463,56 C
	Totais :	**1 898,25**	**1 039,32**	**858,93 D**	**53 993,92**	**12 942,65**	**41 051,27 D**

MUNICÍPIO DE CONSTÂNCIA

Ano:

Mês de

Conta	Designação	Mês			Acumulado		
		Mov. Débito	Mov. Crédito	Saldo	Mov. Débito	Mov. Crédito	Saldo
Centro de Responsabilidade: 0105 - Bombeiros Voluntários de Constância							
920105	**Bombeiros Voluntários de Constância**	**757,67**	**,00**	**757,67 D**	**112 632,36**	**35,39**	**112 596,97 D**
9201056	**Gastos**	**757,67**	**,00**	**757,67 D**	**112 632,36**	**35,39**	**112 596,97 D**
920105600	**Custos Não Incorporáveis**	**,00**	**,00**	**0,00**	**52,49**	**,00**	**52,49 D**
92010560068	Outros gastos e perdas	,00	,00	0,00	48,79	,00	48,79 D
920105600681301	Taxa de audiovisual	,00	,00	0,00	33,22	,00	33,22 D
920105600681303	Taxa de recursos hídricos - água	,00	,00	0,00	15,57	,00	15,57 D
92010560069	Gastos e perdas por juros e outros encargos	,00	,00	0,00	3,70	,00	3,70 D
92010560069132	Juros de mora	,00	,00	0,00	3,70	,00	3,70 D
92010561	**Custos Diretos**	**757,67**	**,00**	**757,67 D**	**32 045,66**	**,00**	**32 045,66 D**
920105611	**Materiais**	**,00**	**,00**	**0,00**	**,56**	**,00**	**0,56 D**
92010561161	Custo das mercadorias vendidas e das matérias cons	,00	,00	0,00	,56	,00	0,56 D
9201056116121	Matérias-primas	,00	,00	0,00	,56	,00	0,56 D
920105614	**Outros Custos Diretos**	**757,67**	**,00**	**757,67 D**	**32 045,10**	**,00**	**32 045,10 D**
92010561460	Transferências e subsídios concedidos	757,67	,00	757,67 D	17 991,59	,00	17 991,59 D
92010561460161	Instituições sem Fins Lucrativos	757,67	,00	757,67 D	17 991,59	,00	17 991,59 D
92010561462	Fornecimentos e Serviços Externos	,00	,00	0,00	14 053,51	,00	14 053,51 D
920105614622199	Outros	,00	,00	0,00	2 600,00	,00	2 600,00 D
9201056146241	Eletricidade	,00	,00	0,00	10 340,05	,00	10 340,05 D
920105614626399	Seguros - Outros	,00	,00	0,00	1 113,46	,00	1 113,46 D
920105629	**Custos Indiretos a Bens e Serviços**	**,00**	**,00**	**0,00**	**80 534,21**	**35,39**	**80 498,82 D**
92010562960	Transferências e subsídios concedidos	,00	,00	0,00	77 106,18	,00	77 106,18 D
92010562960161	Instituições sem Fins Lucrativos	,00	,00	0,00	77 106,18	,00	77 106,18 D
92010562962	Fornecimentos e Serviços Externos	,00	,00	0,00	3 428,03	35,39	3 392,64 D
9201056296234	Artigos para oferta e de publicidade e divulgação	,00	,00	0,00	1 000,00	,00	1 000,00 D
9201056296241	Eletricidade	,00	,00	0,00	999,28	,00	999,28 D
920105629626399	Seguros - Outros	,00	,00	0,00	1 428,75	35,39	1 393,36 D
	Totais :	**757,67**	**0,00**	**757,67 D**	**112 632,36**	**35,39**	**112 596,97 D**

MUNICÍPIO DE CONSTÂNCIA

Mês de Ano:

Conta	Designação	Mês			Acumulado		
		Mov. Débito	Mov. Crédito	Saldo	Mov. Débito	Mov. Crédito	Saldo
Centro de Responsabilidade: 0106 - Gabinete Técnico Florestal							
920106	**Gabinete Técnico Florestal**	**37 176,22**	**23 001,56**	**14 174,66 D**	**178 148,64**	**86 612,03**	**91 536,61 D**
9201066	**Gastos**	**37 176,22**	**22 998,76**	**14 177,46 D**	**153 422,26**	**25 352,05**	**128 070,21 D**
92010661	**Custos Diretos**	**35 195,71**	**22 998,76**	**12 196,95 D**	**147 182,51**	**25 352,05**	**121 830,46 D**
920106611	**Materiais**	**,00**	**,00**	**0,00**	**34,63**	**,00**	**34,63 D**
92010661161	Custo das mercadorias vendidas e das matérias cons	,00	,00	0,00	34,63	,00	34,63 D
9201066116121	Matérias-primas	,00	,00	0,00	34,63	,00	34,63 D
920106612	**Mão de Obra Direta**	**34 958,27**	**22 998,76**	**11 959,51 D**	**135 225,65**	**23 713,56**	**111 512,09 D**
92010661263	Gastos com o pessoal	34 958,27	22 998,76	11 959,51 D	135 225,65	23 713,56	111 512,09 D
92010661263011	Remuneração base	540,54	519,59	20,95 D	540,54	519,59	20,95 D
92010661263012	Subsídio de férias	540,54	519,59	20,95 D	540,54	519,59	20,95 D
920106612632111	Pessoal em regime de nomeação definitiva e contrato de trabalho em funções públicas por tempo indeterminado	9 118,36	8 048,88	1 069,48 D	9 118,36	8 048,88	1 069,48 D
920106612632112	Pessoal em regime de nomeação transitória e contrato de trabalho em funções públicas a termo resolutivo	141,65	131,27	10,38 D	141,65	131,27	10,38 D
920106612632116	Pessoal em cedência de interesse público e em comissão de serviço	103,81	99,79	4,02 D	103,81	99,79	4,02 D
920106612632117	Pessoal em comissão de Serviço – Dirigentes	322,56	330,14	7,58 C	322,56	330,14	7,58 C
9201066126321199	Outros	170,05	162,75	7,30 D	170,05	162,75	7,30 D
92010661263212	Subsídio de férias	9 856,44	8 772,84	1 083,60 D	9 856,44	8 772,84	1 083,60 D
920106612632203	Ajudas de custo	,00	,00	0,00	,00	1,64	1,64 C
92010661263429	Outras indemnizações	,00	,00	0,00	946,64	,00	946,64 D
92010661263511	Caixa Geral de Aposentações	1 898,93	1 694,66	204,27 D	1 898,93	1 694,66	204,27 D
92010661263512	Segurança Social - Regime Geral	4 596,82	2 719,25	1 877,57 D	21 771,75	2 719,25	19 052,50 D
9201066126359	Outros	210,29	,00	210,29 D	218,07	,00	218,07 D
9201066126363	Seguro de acidentes no trabalho	,00	,00	0,00	1 547,77	119,19	1 428,58 D
920106612638911	Reembolsos ADSE	857,53	,00	857,53 D	2 299,02	593,97	1 705,05 D
920106612638912	Serviço Nacional de Saúde (SNS)	210,12	,00	210,12 D	2 675,22	,00	2 675,22 D
92010661263899	Outros	2,85	,00	2,85 D	5,50	,00	5,50 D
92010661263959	Encargos com a Saúde-Outros Serviços	83,13	,00	83,13 D	184,57	,00	184,57 D
92010661263CST.R.MO	Custos Reais de Mão de Obra	6 304,65	,00	6 304,65 D	82 884,23	,00	82 884,23 D
920106613	**Máquinas e viaturas**	**145,33**	**,00**	**145,33 D**	**4 848,20**	**,00**	**4 848,20 D**
9201066133	Combustíveis	145,33	,00	145,33 D	2 791,41	,00	2 791,41 D
920106613329111	Gasóleo - Máquinas e Viaturas	111,05	,00	111,05 D	1 777,89	,00	1 777,89 D
920106613329121	Gasolina - Máquinas e Viaturas	34,28	,00	34,28 D	1 013,52	,00	1 013,52 D
9201066134	Manutenção	,00	,00	0,00	1 422,15	,00	1 422,15 D

MUNICÍPIO DE CONSTÂNCIA

Ano:

Mês de

Conta	Designação	Mês			Acumulado		
		Mov. Débito	Mov. Crédito	Saldo	Mov. Débito	Mov. Crédito	Saldo
Centro de Responsabilidade: 0106 - Gabinete Técnico Florestal							
92010661342512	Outras Peças para manutenção - Maq. e Viat.	,00	,00	0,00	466,39	,00	466,39 D
920106613426120212	Conservação e repar.e Equipamento - Máquinas OAD - Manutenção	,00	,00	0,00	752,45	,00	752,45 D
92010661342613012	Conservação e reparação Viaturas OAD - Manutenção	,00	,00	0,00	6,20	,00	6,20 D
920106613429131	Óleos e Lubrificantes - Máquinas e Viaturas	,00	,00	0,00	197,11	,00	197,11 D
9201066135	Seguros	,00	,00	0,00	634,64	,00	634,64 D
92010661356301	Seguros - Máq. Viatura	,00	,00	0,00	634,64	,00	634,64 D
920106614	**Outros Custos Diretos**	**92,11**	**,00**	**92,11 D**	**7 074,03**	**1 638,49**	**5 435,54 D**
92010661462	Fornecimentos e Serviços Externos	4,61	,00	4,61 D	6 024,03	1 638,49	4 385,54 D
920106614622199	Outros	,00	,00	0,00	2 292,25	,00	2 292,25 D
920106614622612022	Conservação e repar.e Equipamento - Máquinas Outras	,00	,00	0,00	355,78	,00	355,78 D
920106614622629	Outros	,00	,00	0,00	1 565,79	1 567,64	1,85 C
92010661462311	Ferramentas e utensílios de desgaste rápido	,00	,00	0,00	30,75	,00	30,75 D
9201066146231202	Materiais/Peças - Máq. Viaturas - Outros	,00	,00	0,00	269,37	,00	269,37 D
9201066146234	Artigos para oferta e de publicidade e divulgação	,00	,00	0,00	361,24	,00	361,24 D
92010661462362	Vestuário e artigos pessoais	,00	,00	0,00	1 097,65	70,85	1 026,80 D
92010661462622	Comunicações Móveis	4,61	,00	4,61 D	51,20	,00	51,20 D
92010661464	Gastos de depreciação e de amortização	87,50	,00	87,50 D	1 050,00	,00	1 050,00 D
92010661464CUST.AMORT	Custos de Amortizações Mensais	87,50	,00	87,50 D	1 050,00	,00	1 050,00 D
920106629	**Custos Indiretos a Bens e Serviços**	**1 980,51**	**,00**	**1 980,51 D**	**6 239,75**	**,00**	**6 239,75 D**
92010662961	Custo das mercadorias vendidas e das matérias cons	1 708,78	,00	1 708,78 D	2 935,27	,00	2 935,27 D
920106629612992	Material de consumo Interno	1 708,78	,00	1 708,78 D	2 935,27	,00	2 935,27 D
92010662962	Fornecimentos e Serviços Externos	15,48	,00	15,48 D	229,48	,00	229,48 D
9201066296251	Deslocações e estadas	,00	,00	0,00	7,47	,00	7,47 D
92010662962621	Comunicações Fixas	15,48	,00	15,48 D	222,01	,00	222,01 D
92010662964	Gastos de depreciação e de amortização	256,25	,00	256,25 D	3 075,00	,00	3 075,00 D
92010662964CUST.AMORT	Custos de Amortizações Mensais	256,25	,00	256,25 D	3 075,00	,00	3 075,00 D
9201067	**Rendimentos**	**,00**	**2,80**	**2,80 C**	**24 726,38**	**61 259,98**	**36 533,60 C**
920106700	**Não Incorporáveis**	**,00**	**,00**	**0,00**	**5 242,13**	**19 484,25**	**14 242,12 C**
92010670075	Transferências e subsídios correntes obtidos	,00	,00	0,00	5 242,13	,00	5 242,13 D
9201067007511190401	Transf. Corrente - ICNF - Gabinete Técnico Florestal	,00	,00	0,00	5 242,13	,00	5 242,13 D
92010670078	Outros rendimentos e ganhos	,00	,00	0,00	,00	19 484,25	19 484,25 C
920106700788199	Outras correções	,00	,00	0,00	,00	19 484,25	19 484,25 C
920106711	**Incorporáveis**	**,00**	**2,80**	**2,80 C**	**19 484,25**	**41 775,73**	**22 291,48 C**

MUNICÍPIO DE CONSTÂNCIA

Mês de Ano:

Conta	Designação	Mês			Acumulado		
		Mov. Débito	Mov. Crédito	Saldo	Mov. Débito	Mov. Crédito	Saldo
Centro de Responsabilidade: 0106 - Gabinete Técnico Florestal							
92010671175	Transferências e subsídios correntes obtidos	,00	,00	0,00	19 484,25	41 742,13	22 257,88 C
9201067117511190401	Transf. Corrente - ICNF - Gabinete Técnico Florestal	,00	,00	0,00	10 484,25	5 242,13	5 242,12 D
9201067117511190402	Transf. Corrente - ICNF - Apoio Funcionamento Equipas Sapadores Florestais	,00	,00	0,00	9 000,00	36 500,00	27 500,00 C
92010671178	Outros rendimentos e ganhos	,00	2,80	2,80 C	,00	33,60	33,60 C
9201067117883119	Outros	,00	2,80	2,80 C	,00	33,60	33,60 C
	Totais :	**37 176,22**	**23 001,56**	**14 174,66 D**	**178 148,64**	**86 612,03**	**91 536,61 D**

MUNICÍPIO DE CONSTÂNCIA

Mês de Ano:

Conta	Designação	Mov. Débito (Mês)	Mov. Crédito (Mês)	Saldo (Mês)	Mov. Débito (Acumulado)	Mov. Crédito (Acumulado)	Saldo (Acumulado)
Centro de Responsabilidade: 0107 - Ordenamento Cinegético do Concelho							
920107	**Ordenamento Cinegético do Concelho**	**,06**	**,00**	**0,06 D**	**,72**	**,00**	**0,72 D**
9201076	**Gastos**	**,06**	**,00**	**0,06 D**	**,72**	**,00**	**0,72 D**
920107629	**Custos Indiretos a Bens e Serviços**	**,06**	**,00**	**0,06 D**	**,72**	**,00**	**0,72 D**
92010762964	Gastos de depreciação e de amortização	,06	,00	0,06 D	,72	,00	0,72 D
92010762964CUST.AMORT	Custos de Amortizações Mensais	,06	,00	0,06 D	,72	,00	0,72 D
	Totais :	**0,06**	**0,00**	**0,06 D**	**0,72**	**0,00**	**0,72 D**

MUNICÍPIO DE CONSTÂNCIA

Mês de Ano:

Conta	Designação	Mês			Acumulado		
		Mov. Débito	Mov. Crédito	Saldo	Mov. Débito	Mov. Crédito	Saldo
Centro de Responsabilidade: 0108 - Gabinete de Relações Externas							
920108	**Gabinete de Relações Externas**	**2 195,55**	**31,65**	**2 163,90 D**	**10 171,03**	**324,90**	**9 846,13 D**
9201086	**Gastos**	**2 195,55**	**,00**	**2 195,55 D**	**10 171,03**	**,00**	**10 171,03 D**
92010861	**Custos Diretos**	**94,27**	**,00**	**94,27 D**	**7 747,11**	**,00**	**7 747,11 D**
920108614	**Outros Custos Diretos**	**94,27**	**,00**	**94,27 D**	**7 747,11**	**,00**	**7 747,11 D**
92010861462	Fornecimentos e Serviços Externos	,00	,00	0,00	6 661,43	,00	6 661,43 D
920108614622199	Outros	,00	,00	0,00	1 280,16	,00	1 280,16 D
9201086146222	Publicidade, comunicação e imagem	,00	,00	0,00	4 731,27	,00	4 731,27 D
92010861462249	Outros honorários	,00	,00	0,00	650,00	,00	650,00 D
92010861464	Gastos de depreciação e de amortização	94,27	,00	94,27 D	1 085,68	,00	1 085,68 D
92010861464CUST.AMORT	Custos de Amortizações Mensais	94,27	,00	94,27 D	1 085,68	,00	1 085,68 D
920108629	**Custos Indiretos a Bens e Serviços**	**2 101,28**	**,00**	**2 101,28 D**	**2 423,92**	**,00**	**2 423,92 D**
92010862962	Fornecimentos e Serviços Externos	2 101,28	,00	2 101,28 D	2 423,92	,00	2 423,92 D
9201086296222	Publicidade, comunicação e imagem	2 101,28	,00	2 101,28 D	2 338,47	,00	2 338,47 D
9201086296251	Deslocações e estadas	,00	,00	0,00	27,89	,00	27,89 D
920108629626399	Seguros - Outros	,00	,00	0,00	57,56	,00	57,56 D
9201087	**Rendimentos**	**,00**	**31,65**	**31,65 C**	**,00**	**324,90**	**324,90 C**
920108711	**Incorporáveis**	**,00**	**31,65**	**31,65 C**	**,00**	**324,90**	**324,90 C**
92010871178	Outros rendimentos e ganhos	,00	31,65	31,65 C	,00	324,90	324,90 C
9201087117883119	Outros	,00	31,65	31,65 C	,00	324,90	324,90 C
	Totais :	**2 195,55**	**31,65**	**2 163,90 D**	**10 171,03**	**324,90**	**9 846,13 D**

MUNICÍPIO DE CONSTÂNCIA

Ano:

Mês de

Conta	Designação	Mês			Acumulado		
		Mov. Débito	Mov. Crédito	Saldo	Mov. Débito	Mov. Crédito	Saldo
Centro de Responsabilidade: 0109 - Município de Constância							
920109	**Município de Constância**	**1 264 966,70**	**1 871 875,54**	**606 908,84 C**	**2 924 012,59**	**6 649 454,40**	**3 725 441,81 C**
9201096	**Gastos**	**586 926,88**	**170 196,93**	**416 729,95 D**	**1 412 044,15**	**283 363,36**	**1 128 680,79 D**
920109600	**Custos Não Incorporáveis**	**146 005,84**	**7 083,60**	**138 922,24 D**	**224 095,86**	**60 594,46**	**163 501,40 D**
92010960061	Custo das mercadorias vendidas e das matérias cons	728,22	,00	728,22 D	728,22	,00	728,22 D
92010960061199	Outras	728,22	,00	728,22 D	728,22	,00	728,22 D
92010960062	Fornecimentos e Serviços Externos	,00	,00	0,00	612,00	,00	612,00 D
9201096006265	Contencioso e notariado	,00	,00	0,00	612,00	,00	612,00 D
92010960064	Gastos de depreciação e de amortização	37,58	,00	37,58 D	450,96	,00	450,96 D
92010960064CUST.AMORT	Custos de Amortizações Mensais	37,58	,00	37,58 D	450,96	,00	450,96 D
92010960065	Perdas por imparidade	402,98	,00	402,98 D	402,98	,00	402,98 D
9201096006511	Clientes, contribuintes e utentes	402,98	,00	402,98 D	402,98	,00	402,98 D
92010960068	Outros gastos e perdas	140 202,57	2 668,22	137 534,35 D	212 805,37	54 175,15	158 630,22 D
92010960068111	Imposto sobre o rendimento	,00	,00	0,00	51,25	,00	51,25 D
920109600681301	Taxa de audiovisual	241,55	11,40	230,15 D	377,44	73,13	304,31 D
920109600681302	Taxa de gestão de resíduos - RSU's	,00	234,21	234,21 C	,00	234,21	234,21 C
920109600681303	Taxa de recursos hídricos - água	,00	,00	0,00	2,29	,00	2,29 D
920109600681399	Taxas - outras	417,94	,00	417,94 D	417,94	,00	417,94 D
92010960068712	Ativos fixos tangíveis	,00	,00	0,00	5 486,78	,00	5 486,78 D
9201096006873	Abates	1 483,53	1 160,73	322,80 D	55 832,09	52 605,93	3 226,16 D
920109600688113	Derrama	16 993,11	,00	16 993,11 D	16 993,11	,00	16 993,11 D
920109600688115	Imposto municipal sobre imóveis	59 854,33	,00	59 854,33 D	59 854,33	,00	59 854,33 D
920109600688199	Outras correções	61 212,11	1 261,88	59 950,23 D	68 790,14	1 261,88	67 528,26 D
920109600688919	Outros	,00	,00	0,00	5 000,00	,00	5 000,00 D
92010960069	Gastos e perdas por juros e outros encargos	4 634,49	4 415,38	219,11 D	9 096,33	6 419,31	2 677,02 D
92010960069112	Médio e Longo Prazo (MLP)	4 634,49	4 415,38	219,11 D	9 049,87	6 419,31	2 630,56 D
92010960069132	Juros de mora	,00	,00	0,00	35,46	,00	35,46 D
9201096006989	Outros	,00	,00	0,00	11,00	,00	11,00 D
92010961	**Custos Diretos**	**86 075,69**	**6 059,44**	**80 016,25 D**	**417 396,97**	**27 944,82**	**389 452,15 D**
920109611	**Materiais**	**110,32**	**,00**	**110,32 D**	**2 700,53**	**,00**	**2 700,53 D**
92010961161	Custo das mercadorias vendidas e das matérias cons	110,32	,00	110,32 D	2 700,53	,00	2 700,53 D
9201096116121	Matérias-primas	110,32	,00	110,32 D	2 700,53	,00	2 700,53 D
920109612	**Mão de Obra Direta**	**7 463,80**	**3 589,26**	**3 874,54 D**	**57 496,88**	**3 780,06**	**53 716,82 D**
92010961263	Gastos com o pessoal	7 463,80	3 589,26	3 874,54 D	57 496,88	3 780,06	53 716,82 D

MUNICÍPIO DE CONSTÂNCIA

Mês de Ano:

Conta	Designação	Mês			Acumulado		
		Mov. Débito	Mov. Crédito	Saldo	Mov. Débito	Mov. Crédito	Saldo
Centro de Responsabilidade: 0109 - Município de Constância							
92010961263011	Remuneração base	84,35	81,09	3,26 D	84,35	81,09	3,26 D
92010961263012	Subsídio de férias	84,35	81,09	3,26 D	84,35	81,09	3,26 D
920109612632111	Pessoal em regime de nomeação definitiva e contrato de trabalho em funções públicas por tempo indeterminado	1 423,05	1 256,14	166,91 D	1 423,05	1 256,14	166,91 D
920109612632112	Pessoal em regime de nomeação transitória e contrato de trabalho em funções públicas a termo resolutivo	22,11	20,49	1,62 D	22,11	20,49	1,62 D
920109612632116	Pessoal em cedência de interesse público e em comissão de serviço	16,20	15,57	0,63 D	16,20	15,57	0,63 D
920109612632117	Pessoal em comissão de Serviço – Dirigentes	50,34	51,52	1,18 C	50,34	51,52	1,18 C
9201096126321199	Outros	26,54	25,40	1,14 D	26,54	25,40	1,14 D
92010961263212	Subsídio de férias	1 538,23	1 369,12	169,11 D	1 538,23	1 369,12	169,11 D
920109612632203	Ajudas de custo	,00	,00	0,00	,00	,29	0,29 C
92010961263429	Outras indemnizações	,00	,00	0,00	184,20	,00	184,20 D
92010961263511	Caixa Geral de Aposentações	296,36	264,47	31,89 D	296,36	264,47	31,89 D
92010961263512	Segurança Social - Regime Geral	717,40	424,37	293,03 D	4 546,67	424,37	4 122,30 D
9201096126359	Outros	32,82	,00	32,82 D	35,19	,00	35,19 D
9201096126363	Seguro de acidentes no trabalho	,00	,00	0,00	338,10	23,20	314,90 D
920109612638911	Reembolsos ADSE	133,83	,00	133,83 D	466,68	167,31	299,37 D
920109612638912	Serviço Nacional de Saúde (SNS)	32,80	,00	32,80 D	595,80	,00	595,80 D
92010961263899	Outros	,44	,00	0,44 D	,98	,00	0,98 D
92010961263959	Encargos com a Saúde-Outros Serviços	12,96	,00	12,96 D	29,15	,00	29,15 D
92010961263CST.R.MO	Custos Reais de Mão de Obra	2 992,02	,00	2 992,02 D	47 758,58	,00	47 758,58 D
920109613	**Máquinas e viaturas**	**38,24**	**,00**	**38,24 D**	**7 458,76**	**479,39**	**6 979,37 D**
9201096133	Combustíveis	,00	,00	0,00	5 566,78	,00	5 566,78 D
920109613329111	Gasóleo - Máquinas e Viaturas	,00	,00	0,00	5 566,78	,00	5 566,78 D
9201096134	Manutenção	38,24	,00	38,24 D	1 891,98	479,39	1 412,59 D
920109613426120212	Conservação e repar.e Equipamento - Máquinas OAD - Manutenção	38,24	,00	38,24 D	133,01	330,08	197,07 C
92010961342613012	Conservação e reparação Viaturas OAD - Manutenção	,00	,00	0,00	629,66	149,31	480,35 D
92010961342623012	Assistência Técnica - Viaturas OAD - Manutenção	,00	,00	0,00	922,50	,00	922,50 D
920109613429131	Óleos e Lubrificantes - Máquinas e Viaturas	,00	,00	0,00	206,81	,00	206,81 D
920109614	**Outros Custos Diretos**	**78 463,33**	**2 470,18**	**75 993,15 D**	**349 740,80**	**23 685,37**	**326 055,43 D**
92010961460	Transferências e subsídios concedidos	24 721,13	,00	24 721,13 D	24 721,13	,00	24 721,13 D
92010961460131	Associações de Municípios	22 543,46	,00	22 543,46 D	22 543,46	,00	22 543,46 D
92010961460431	Associações de Municípios	2 177,67	,00	2 177,67 D	2 177,67	,00	2 177,67 D

MUNICÍPIO DE CONSTÂNCIA

Ano:

Mês de

Conta	Designação	Mês			Acumulado		
		Mov. Débito	Mov. Crédito	Saldo	Mov. Débito	Mov. Crédito	Saldo
Centro de Responsabilidade: 0109 - Município de Constância							
92010961461	Custo das mercadorias vendidas e das matérias cons	,00	,00	0,00	154 297,77	15 297,87	138 999,90 D
9201096146117	Água	,00	,00	0,00	154 170,31	15 297,87	138 872,44 D
9201096146121	Matérias-primas	,00	,00	0,00	127,46	,00	127,46 D
92010961462	Fornecimentos e Serviços Externos	2 378,32	172,20	2 206,12 D	68 173,87	6 089,52	62 084,35 D
920109614622199	Outros	36,90	,00	36,90 D	10 102,04	,00	10 102,04 D
9201096146222	Publicidade, comunicação e imagem	174,46	,00	174,46 D	4 922,58	2 354,22	2 568,36 D
9201096146223	Vigilância e segurança	774,90	172,20	602,70 D	2 324,70	172,20	2 152,50 D
92010961462252	De outras cobranças	,00	,00	0,00	59,47	,00	59,47 D
920109614622611	Edifícios	,00	,00	0,00	29,65	,00	29,65 D
92010961462262299	Assistência Técnica Equipamentos - Outros	,00	,00	0,00	392,06	,00	392,06 D
92010961462262399	Assistência Técnica - Viaturas - Outras	,00	,00	0,00	34,19	,00	34,19 D
9201096146231299	Materiais/Peças- Outros	,00	,00	0,00	14,76	,00	14,76 D
9201096146233	Material de escritório	4,13	,00	4,13 D	5 105,71	,00	5 105,71 D
9201096146234	Artigos para oferta e de publicidade e divulgação	25,30	,00	25,30 D	25,30	,00	25,30 D
92010961462361	Artigos de Higiene e Limpeza	,00	,00	0,00	988,80	,00	988,80 D
9201096146239	Outros materiais diversos de consumo	,00	,00	0,00	50,00	,00	50,00 D
9201096146241	Eletricidade	124,20	,00	124,20 D	5 331,70	2 333,10	2 998,60 D
9201096146243	Água	,00	,00	0,00	22 099,82	,00	22 099,82 D
92010961462619	Outros	,00	,00	0,00	200,36	,00	200,36 D
92010961462622	Comunicações Móveis	8,43	,00	8,43 D	131,02	,00	131,02 D
92010961462624	Serviços Postais	,00	,00	0,00	371,71	,00	371,71 D
9201096146267	Limpeza, higiene e conforto	1 230,00	,00	1 230,00 D	15 990,00	1 230,00	14 760,00 D
92010961464	Gastos de depreciação e de amortização	51 363,88	2 297,98	49 065,90 D	102 548,03	2 297,98	100 250,05 D
92010961464CUST.AMORT	Custos de Amortizações Mensais	51 363,88	2 297,98	49 065,90 D	102 548,03	2 297,98	100 250,05 D
920109629	**Custos Indiretos a Bens e Serviços**	**354 845,35**	**157 053,89**	**197 791,46 D**	**770 551,32**	**194 824,08**	**575 727,24 D**
92010962960	Transferências e subsídios concedidos	53 084,90	8 879,25	44 205,65 D	113 011,41	11 379,25	101 632,16 D
92010962960131	Associações de Municípios	,00	,00	0,00	3 011,27	,00	3 011,27 D
92010962960132	Município	12 491,94	6 973,62	5 518,32 D	19 465,56	6 973,62	12 491,94 D
92010962960135	Freguesias	6 266,65	1 083,33	5 183,32 D	37 283,25	1 083,33	36 199,92 D
92010962960161	Instituições sem Fins Lucrativos	30 445,49	,00	30 445,49 D	48 548,21	2 500,00	46 048,21 D
92010962960432	Município	2 099,16	822,30	1 276,86 D	2 921,46	822,30	2 099,16 D
92010962960461	Instituições sem Fins Lucrativos	1 781,66	,00	1 781,66 D	1 781,66	,00	1 781,66 D
92010962961	Custo das mercadorias vendidas e das matérias cons	10,58	,00	10,58 D	1 425,36	,00	1 425,36 D

MUNICÍPIO DE CONSTÂNCIA

Ano:

Mês de

Conta	Designação	Mês			Acumulado		
		Mov. Débito	Mov. Crédito	Saldo	Mov. Débito	Mov. Crédito	Saldo
Centro de Responsabilidade: 0109 - Município de Constância							
920109629612992	Material de consumo Interno	10,58	,00	10,58 D	1 425,36	,00	1 425,36 D
92010962962	Fornecimentos e Serviços Externos	206 451,92	132 885,51	73 566,41 D	438 633,27	164 783,00	273 850,27 D
9201096296211	Serviços de saúde	714,75	,00	714,75 D	714,75	,00	714,75 D
92010962962149	Outras	210,00	,00	210,00 D	210,00	,00	210,00 D
92010962962171	Tratamento de RSU's	,00	1 111,97	1 111,97 C	,00	1 111,97	1 111,97 C
92010962962192	Iluminação Pública	87 563,06	9 478,45	78 084,61 D	87 563,06	12 373,01	75 190,05 D
92010962962212	Projetos e serviços de informática	16 354,08	10 332,00	6 022,08 D	74 209,41	16 249,53	57 959,88 D
92010962962215	Qualidade e segurança no trabalho	,00	,00	0,00	561,50	,00	561,50 D
92010962962217	Formação ao pessoal	,00	,00	0,00	720,00	85,00	635,00 D
920109629622199	Outros	19 543,15	264,25	19 278,90 D	36 953,39	264,25	36 689,14 D
9201096296222	Publicidade, comunicação e imagem	88,34	,00	88,34 D	1 535,61	211,56	1 324,05 D
9201096296223	Vigilância e segurança	774,90	,00	774,90 D	9 298,80	2 939,70	6 359,10 D
92010962962249	Outros honorários	,00	,00	0,00	127,53	,00	127,53 D
92010962962251	De cobrança de impostos e taxas	6 834,96	3 483,28	3 351,68 D	27 942,34	7 826,45	20 115,89 D
92010962962252	De outras cobranças	136,72	,00	136,72 D	2 228,63	,00	2 228,63 D
92010962962253	De serviços financeiros	,00	,00	0,00	7,42	,00	7,42 D
92010962962261201	Conservação e repar. Equipamentos	,00	,00	0,00	750,79	,00	750,79 D
92010962962262299	Assistência Técnica Equipamentos - Outros	3 510,11	,00	3 510,11 D	12 677,37	,00	12 677,37 D
920109629622629	Outros	,00	,00	0,00	1 567,64	,00	1 567,64 D
920109629622699	Outros	,00	,00	0,00	892,35	,00	892,35 D
9201096296229	Outros serviços especializados	,00	,00	0,00	996,41	,00	996,41 D
92010962962311	Ferramentas e utensílios de desgaste rápido	,00	,00	0,00	3 735,37	2 696,65	1 038,72 D
9201096296231202	Materiais/Peças - Máq. Viaturas - Outros	,00	,00	0,00	1 065,26	,00	1 065,26 D
9201096296231299	Materiais/Peças- Outros	954,73	,00	954,73 D	1 007,33	,00	1 007,33 D
9201096296232	Livros e documentação técnica	,00	,00	0,00	708,48	,00	708,48 D
9201096296234	Artigos para oferta e de publicidade e divulgação	6 478,34	,00	6 478,34 D	8 499,56	,00	8 499,56 D
92010962962359	Outros Materiais	209,10	,00	209,10 D	436,65	,00	436,65 D
92010962962361	Artigos de Higiene e Limpeza	59,04	,00	59,04 D	5 696,84	,00	5 696,84 D
92010962962362	Vestuário e artigos pessoais	2 149,73	8,52	2 141,21 D	3 149,86	23,28	3 126,58 D
9201096296238	Produtos químicos e de laboratórios	428,00	,00	428,00 D	1 316,42	,00	1 316,42 D
9201096296239	Outros materiais diversos de consumo	,00	,00	0,00	96,80	,00	96,80 D
9201096296241	Eletricidade	50 284,94	106 022,52	55 737,58 C	103 355,87	109 908,04	6 552,17 C
9201096296242912	Gás - Outros	6 996,71	,00	6 996,71 D	6 996,71	276,40	6 720,31 D

MUNICÍPIO DE CONSTÂNCIA

Ano:

Mês de

Conta	Designação	Mês			Acumulado		
		Mov. Débito	Mov. Crédito	Saldo	Mov. Débito	Mov. Crédito	Saldo
Centro de Responsabilidade: 0109 - Município de Constância							
9201096296243	Água	,00	,00	0,00	3 578,36	3 578,36	0,00
9201096296251	Deslocações e estadas	,00	,00	0,00	2 672,48	,00	2 672,48 D
92010962962615	Equipamento	1 660,50	2 184,52	524,02 C	3 321,00	4 981,50	1 660,50 C
92010962962619	Outros	119,78	,00	119,78 D	171,44	,00	171,44 D
92010962962621	Comunicações Fixas	634,86	,00	634,86 D	1 538,44	,00	1 538,44 D
92010962962622	Comunicações Móveis	124,10	,00	124,10 D	315,76	,00	315,76 D
92010962962623	Internet	256,41	,00	256,41 D	1 856,67	,00	1 856,67 D
92010962962624	Serviços Postais	365,61	,00	365,61 D	6 884,56	388,72	6 495,84 D
920109629626399	Seguros - Outros	,00	,00	0,00	23 179,72	1 868,58	21 311,14 D
9201096296266	Despesas de representação dos serviços	,00	,00	0,00	92,69	,00	92,69 D
92010962964	Gastos de depreciação e de amortização	5 838,53	,00	5 838,53 D	67 325,01	,00	67 325,01 D
92010962964CUST.AMORT	Custos de Amortizações Mensais	5 838,53	,00	5 838,53 D	67 325,01	,00	67 325,01 D
92010962967	Provisões do período	85 721,12	14 804,20	70 916,92 D	100 525,32	14 804,20	85 721,12 D
920109629679	Outras provisões	85 721,12	14 804,20	70 916,92 D	100 525,32	14 804,20	85 721,12 D
92010962968	Outros gastos e perdas	3 738,30	484,93	3 253,37 D	49 630,95	3 857,63	45 773,32 D
920109629681303	Taxa de recursos hídricos - água	,00	,00	0,00	963,07	963,07	0,00
9201096296883	Quotizações	3 738,30	484,93	3 253,37 D	48 667,88	2 894,56	45 773,32 D
9201097	**Rendimentos**	**678 039,82**	**1 701 678,61**	**1 023 638,79 C**	**1 511 968,44**	**6 366 091,04**	**4 854 122,60 C**
920109700	**Não Incorporáveis**	**670 115,75**	**1 326 374,33**	**656 258,58 C**	**1 367 427,09**	**2 708 295,35**	**1 340 868,26 C**
92010970070	Impostos, contribuições e taxas	369 105,69	761 248,90	392 143,21 C	922 982,53	1 992 415,42	1 069 432,89 C
92010970070103	Derrama	228 975,58	270 893,00	41 917,42 C	354 976,89	625 869,89	270 893,00 C
92010970070105	Imposto municipal sobre imóveis	139 331,05	439 543,66	300 212,61 C	499 513,67	857 994,67	358 481,00 C
920109700701062	Famílias	,00	17 099,57	17 099,57 C	18 412,33	128 640,13	110 227,80 C
9201097007020803	Ocupação da Vla Pública	,00	,00	0,00	,00	45,70	45,70 C
92010970070210	Imposto municipal sobre as transmissões onerosas de imóveis	,00	32 274,17	32 274,17 C	49 280,58	378 426,53	329 145,95 C
92010970070439903	Taxa de Gestão de Resíduos	529,08	971,73	442,65 C	529,08	971,73	442,65 C
9201097007043999901	Taxa de Recursos Hídricos - Água	269,98	466,77	196,79 C	269,98	466,77	196,79 C
92010970072	Prestações de serviços e concessões	14 624,26	62 012,55	47 388,29 C	14 624,26	62 012,55	47 388,29 C
9201097007203011	Saneamento - tarifa variável	2 251,35	3 799,59	1 548,24 C	2 251,35	3 799,59	1 548,24 C
9201097007203012	Saneamento - tarifa fixa	2 301,43	4 237,51	1 936,08 C	2 301,43	4 237,51	1 936,08 C
9201097007203021	Resíduos Sólidos - tarifa variável	3 144,42	5 704,02	2 559,60 C	3 144,42	5 704,02	2 559,60 C
9201097007203022	Resíduos Sólidos - tarifa fixa	3 354,56	6 205,57	2 851,01 C	3 354,56	6 205,57	2 851,01 C
9201097007203023	Resíduos Sólidos - serviços auxiliares	,00	1 746,62	1 746,62 C	,00	1 746,62	1 746,62 C

MUNICÍPIO DE CONSTÂNCIA

Ano:

Mês de

Conta	Designação	Mês			Acumulado		
		Mov. Débito	Mov. Crédito	Saldo	Mov. Débito	Mov. Crédito	Saldo
Centro de Responsabilidade: 0109 - Município de Constância							
92010970072039901	Água - tarifa fixa	3 572,50	6 579,71	3 007,21 C	3 572,50	6 579,71	3 007,21 C
920109700720599	Outros subcontratos ou concessões	,00	33 739,53	33 739,53 C	,00	33 739,53	33 739,53 C
92010970075	Transferências e subsídios correntes obtidos	235 837,75	333 807,68	97 969,93 C	379 272,25	477 242,18	97 969,93 C
920109700751115	Participação no IRS	90 334,00	207 732,00	117 398,00 C	194 200,00	311 598,00	117 398,00 C
920109700751118	Participação do IVA	23 276,69	79 137,00	55 860,31 C	62 845,19	118 705,50	55 860,31 C
9201097007511190401	Transf. Corrente - ICNF - Gabinete Técnico Florestal	,00	10 484,25	10 484,25 C	,00	10 484,25	10 484,25 C
92010970075141	FEDER	76 576,35	454,43	76 121,92 D	76 576,35	454,43	76 121,92 D
92010970075143	Fundo Social Europeu	45 650,71	,00	45 650,71 D	45 650,71	,00	45 650,71 D
9201097007515	Sociedades e quase sociedades não financeiras	,00	36 000,00	36 000,00 C	,00	36 000,00	36 000,00 C
92010970076	Reversões	,00	23 161,34	23 161,34 C	,00	23 161,34	23 161,34 C
92010970076211	Clientes, contribuintes e utentes	,00	3 369,40	3 369,40 C	,00	3 369,40	3 369,40 C
9201097007633	Processos judiciais em curso	,00	19 791,94	19 791,94 C	,00	19 791,94	19 791,94 C
92010970078	Outros rendimentos e ganhos	48 481,04	143 633,36	95 152,32 C	48 481,04	149 818,02	101 336,98 C
920109700787312	Rendas Terrenos Concessionário Energia Elétrica (EDP)	48 481,04	,00	48 481,04 D	48 481,04	,00	48 481,04 D
920109700788199	Outras correções	,00	143 633,36	143 633,36 C	,00	149 818,02	149 818,02 C
92010970079	Juros, dividendos e outros rendimentos similares	2 067,01	2 510,50	443,49 C	2 067,01	3 645,84	1 578,83 C
92010970079222	Fundo de Apoio Municipal (FAM)	1 822,92	2 266,41	443,49 C	1 822,92	3 401,75	1 578,83 C
92010970079229	Outros	244,09	244,09	0,00	244,09	244,09	0,00
920109711	**Incorporáveis**	**7 924,07**	**375 304,28**	**367 380,21 C**	**144 541,35**	**3 657 795,69**	**3 513 254,34 C**
92010971170	Impostos, contribuições e taxas	,00	512,42	512,42 C	25,28	4 965,45	4 940,17 C
920109711704308	Taxa municipal de direitos de passagem	,00	143,39	143,39 C	,00	1 744,77	1 744,77 C
92010971170439902	Taxa pela Emissão do Certificado de Registo	,00	15,38	15,38 C	,00	38,45	38,45 C
92010971170439906	Publicidade	,00	,00	0,00	,00	25,45	25,45 C
9201097117043999901	Taxa de Recursos Hídricos - Água	,00	,00	0,00	,00	40,00	40,00 C
9201097117043999999	Outras	,00	15,20	15,20 C	,00	974,50	974,50 C
92010971170441	Juros de mora	,00	81,05	81,05 C	25,28	846,78	821,50 C
92010971170449	Outras multas e penalidades	,00	257,40	257,40 C	,00	1 295,50	1 295,50 C
92010971171	Vendas	7 924,07	14 029,54	6 105,47 C	7 924,07	14 374,66	6 450,59 C
92010971171121	Água - tarifa variável	7 737,83	13 622,82	5 884,99 C	7 737,83	13 622,82	5 884,99 C
92010971171201	Produtos agrícolas e pecuários	186,24	406,72	220,48 C	186,24	546,88	360,64 C
920109711712999	Outros produtos	,00	,00	0,00	,00	54,96	54,96 C
9201097117139	Outros	,00	,00	0,00	,00	150,00	150,00 C
92010971172	Prestações de serviços e concessões	,00	,41	0,41 C	,00	78,61	78,61 C

MUNICÍPIO DE CONSTÂNCIA

Ano:

Mês de

Conta	Designação	Mês			Acumulado		
		Mov. Débito	Mov. Crédito	Saldo	Mov. Débito	Mov. Crédito	Saldo
Centro de Responsabilidade: 0109 - Município de Constância							
92010971172999	Outros	,00	,41	0,41 C	,00	78,61	78,61 C
92010971174	Trabalhos para a própria entidade	,00	,00	0,00	,00	3 405,75	3 405,75 C
920109711741003	Trab propria Entidade-Muro Rua Santa Ana-Constancia	,00	,00	0,00	,00	2 688,86	2 688,86 C
920109711741004	Trab propria Entidade-Campo de Jogos de Malpique-Benef Deck	,00	,00	0,00	,00	716,89	716,89 C
92010971175	Transferências e subsídios correntes obtidos	,00	286 665,69	286 665,69 C	113 592,00	3 450 238,95	3 336 646,95 C
920109711751113	Fundo de Equilíbrio Financeiro (FEF)	,00	257 574,00	257 574,00 C	,00	3 090 822,00	3 090 822,00 C
920109711751114	Fundo Social Municipal (FSM)	,00	10 141,00	10 141,00 C	,00	121 593,00	121 593,00 C
920109711751115	Participação no IRS	,00	15 064,00	15 064,00 C	90 324,00	180 658,00	90 334,00 C
920109711751118	Participação do IVA	,00	3 886,69	3 886,69 C	23 268,00	46 544,69	23 276,69 C
9201097117511190401	Transf. Corrente - ICNF - Gabinete Técnico Florestal	,00	,00	0,00	,00	10 484,25	10 484,25 C
920109711751119901	Transf. Corrente - Administração Central - Outras - DGAI	,00	,00	0,00	,00	137,01	137,01 C
92010971178	Outros rendimentos e ganhos	,00	74 096,22	74 096,22 C	23 000,00	184 732,27	161 732,27 C
92010971178712	Ativos fixos tangíveis	,00	,00	0,00	23 000,00	46 000,00	23 000,00 C
9201097117883119	Outros	,00	3 273,62	3 273,62 C	,00	33 729,38	33 729,38 C
920109711788312901	Fundo Ambiental	,00	,00	0,00	,00	1 000,00	1 000,00 C
920109711788341	FEDER	,00	113,94	113,94 C	,00	113,94	113,94 C
920109711788349	Outras	,00	312,50	312,50 C	,00	3 750,00	3 750,00 C
920109711788919	Outros não especificados-Correntes	,00	70 396,16	70 396,16 C	,00	100 138,95	100 138,95 C
	Totais :	**1 264 966,70**	**1 871 875,54**	**606 908,84 C**	**2 924 012,59**	**6 649 454,40**	**3 725 441,81 C**

MUNICÍPIO DE CONSTÂNCIA

Ano:

Mês de

Conta	Designação	Mês			Acumulado		
		Mov. Débito	Mov. Crédito	Saldo	Mov. Débito	Mov. Crédito	Saldo
Centro de Responsabilidade: 0201 - Divisão Administrativa e Financeira							
920201	**Divisão Administrativa e Financeira**	**82 031,39**	**46 213,69**	**35 817,70 D**	**487 463,07**	**65 803,11**	**421 659,96 D**
9202016	**Gastos**	**82 031,39**	**44 525,68**	**37 505,71 D**	**487 463,07**	**46 632,28**	**440 830,79 D**
920201600	**Custos Não Incorporáveis**	**,00**	**,00**	**0,00**	**168,85**	**,00**	**168,85 D**
92020160068	Outros gastos e perdas	,00	,00	0,00	16,36	,00	16,36 D
920201600681301	Taxa de audiovisual	,00	,00	0,00	1,50	,00	1,50 D
920201600681303	Taxa de recursos hídricos - água	,00	,00	0,00	,86	,00	0,86 D
920201600688199	Outras correções	,00	,00	0,00	14,00	,00	14,00 D
92020160069	Gastos e perdas por juros e outros encargos	,00	,00	0,00	152,49	,00	152,49 D
92020160069132	Juros de mora	,00	,00	0,00	152,49	,00	152,49 D
92020161	**Custos Diretos**	**79 826,71**	**44 525,68**	**35 301,03 D**	**461 333,16**	**46 628,40**	**414 704,76 D**
920201611	**Materiais**	**,00**	**,00**	**0,00**	**12,39**	**,00**	**12,39 D**
92020161161	Custo das mercadorias vendidas e das matérias cons	,00	,00	0,00	12,39	,00	12,39 D
9202016116121	Matérias-primas	,00	,00	0,00	12,39	,00	12,39 D
920201612	**Mão de Obra Direta**	**77 527,06**	**44 525,68**	**33 001,38 D**	**434 137,16**	**46 627,87**	**387 509,29 D**
92020161263	Gastos com o pessoal	77 527,06	44 525,68	33 001,38 D	434 137,16	46 627,87	387 509,29 D
92020161263011	Remuneração base	1 046,52	1 005,93	40,59 D	1 046,52	1 005,93	40,59 D
92020161263012	Subsídio de férias	1 046,52	1 005,93	40,59 D	1 046,52	1 005,93	40,59 D
920201612632111	Pessoal em regime de nomeação definitiva e contrato de trabalho em funções públicas por tempo indeterminado	17 653,11	15 582,62	2 070,49 D	17 653,11	15 582,62	2 070,49 D
920201612632112	Pessoal em regime de nomeação transitória e contrato de trabalho em funções públicas a termo resolutivo	274,25	254,14	20,11 D	274,25	254,14	20,11 D
920201612632116	Pessoal em cedência de interesse público e em comissão de serviço	201,00	193,24	7,76 D	201,00	193,24	7,76 D
920201612632117	Pessoal em comissão de Serviço – Dirigentes	624,49	639,14	14,65 C	624,49	639,14	14,65 C
9202016126321199	Outros	329,17	315,10	14,07 D	329,17	315,10	14,07 D
92020161263212	Subsídio de férias	19 082,04	16 984,24	2 097,80 D	19 082,04	16 984,24	2 097,80 D
920201612632203	Ajudas de custo	,00	,00	0,00	,00	3,32	3,32 C
92020161263429	Outras indemnizações	,00	,00	0,00	1 963,34	,00	1 963,34 D
92020161263511	Caixa Geral de Aposentações	3 676,34	3 280,85	395,49 D	3 676,34	3 280,85	395,49 D
92020161263512	Segurança Social - Regime Geral	8 899,43	5 264,49	3 634,94 D	51 042,09	5 264,49	45 777,60 D
9202016126359	Outros	407,15	,00	407,15 D	434,73	,00	434,73 D
9202016126363	Seguro de acidentes no trabalho	,00	,00	0,00	3 517,79	247,17	3 270,62 D
920201612638911	Reembolsos ADSE	1 660,17	,00	1 660,17 D	4 802,79	1 851,70	2 951,09 D
920201612638912	Serviço Nacional de Saúde (SNS)	406,79	,00	406,79 D	6 399,24	,00	6 399,24 D
92020161263899	Outros	5,50	,00	5,50 D	12,36	,00	12,36 D

MUNICÍPIO DE CONSTÂNCIA

Ano:

Mês de

Conta	Designação	Mês			Acumulado		
		Mov. Débito	Mov. Crédito	Saldo	Mov. Débito	Mov. Crédito	Saldo
Centro de Responsabilidade: 0201 - Divisão Administrativa e Financeira							
92020161263959	Encargos com a Saúde-Outros Serviços	160,96	,00	160,96 D	344,38	,00	344,38 D
92020161263CST.R.MO	Custos Reais de Mão de Obra	22 053,62	,00	22 053,62 D	321 687,00	,00	321 687,00 D
920201613	**Máquinas e viaturas**	**441,22**	**,00**	**441,22 D**	**5 308,98**	**,00**	**5 308,98 D**
9202016131	Depreciações	441,22	,00	441,22 D	5 294,64	,00	5 294,64 D
9202016131CUST.AMORT	Custos de Amortizações Mensais	441,22	,00	441,22 D	5 294,64	,00	5 294,64 D
9202016133	Combustíveis	,00	,00	0,00	14,34	,00	14,34 D
920201613329111	Gasóleo - Máquinas e Viaturas	,00	,00	0,00	14,34	,00	14,34 D
920201614	**Outros Custos Diretos**	**1 858,43**	**,00**	**1 858,43 D**	**21 874,63**	**,53**	**21 874,10 D**
92020161462	Fornecimentos e Serviços Externos	98,47	,00	98,47 D	1 848,51	,53	1 847,98 D
9202016146233	Material de escritório	,00	,00	0,00	591,21	,00	591,21 D
9202016146241	Eletricidade	,00	,00	0,00	,00	,53	0,53 C
92020161462621	Comunicações Fixas	6,15	,00	6,15 D	112,78	,00	112,78 D
92020161462622	Comunicações Móveis	24,24	,00	24,24 D	306,83	,00	306,83 D
92020161462623	Internet	68,08	,00	68,08 D	837,69	,00	837,69 D
92020161464	Gastos de depreciação e de amortização	1 759,96	,00	1 759,96 D	20 026,12	,00	20 026,12 D
92020161464CUST.AMORT	Custos de Amortizações Mensais	1 759,96	,00	1 759,96 D	20 026,12	,00	20 026,12 D
920201629	**Custos Indiretos a Bens e Serviços**	**2 204,68**	**,00**	**2 204,68 D**	**25 961,06**	**3,88**	**25 957,18 D**
92020162961	Custo das mercadorias vendidas e das matérias cons	177,29	,00	177,29 D	1 824,03	3,88	1 820,15 D
920201629612992	Material de consumo Interno	177,29	,00	177,29 D	1 824,03	3,88	1 820,15 D
92020162962	Fornecimentos e Serviços Externos	1 320,56	,00	1 320,56 D	15 655,07	,00	15 655,07 D
92020162962214	Estudos de organização, económico-financeiros e de auditoria	984,00	,00	984,00 D	11 008,00	,00	11 008,00 D
92020162962262299	Assistência Técnica Equipamentos - Outros	,00	,00	0,00	31,14	,00	31,14 D
9202016296241	Eletricidade	,00	,00	0,00	130,76	,00	130,76 D
9202016296251	Deslocações e estadas	,00	,00	0,00	4,10	,00	4,10 D
92020162962615	Equipamento	193,65	,00	193,65 D	2 323,80	,00	2 323,80 D
92020162962619	Outros	,00	,00	0,00	58,52	,00	58,52 D
92020162962621	Comunicações Fixas	142,91	,00	142,91 D	2 050,86	,00	2 050,86 D
920201629626399	Seguros - Outros	,00	,00	0,00	47,89	,00	47,89 D
92020162964	Gastos de depreciação e de amortização	706,83	,00	706,83 D	8 481,96	,00	8 481,96 D
92020162964CUST.AMORT	Custos de Amortizações Mensais	706,83	,00	706,83 D	8 481,96	,00	8 481,96 D
9202017	**Rendimentos**	**,00**	**1 688,01**	**1 688,01 C**	**,00**	**19 170,83**	**19 170,83 C**
920201711	**Incorporáveis**	**,00**	**1 688,01**	**1 688,01 C**	**,00**	**19 170,83**	**19 170,83 C**
92020171178	Outros rendimentos e ganhos	,00	1 688,01	1 688,01 C	,00	19 170,83	19 170,83 C

MUNICÍPIO DE CONSTÂNCIA

Mês de Ano:

Conta	Designação	Mês			Acumulado		
		Mov. Débito	Mov. Crédito	Saldo	Mov. Débito	Mov. Crédito	Saldo
Centro de Responsabilidade: 0201 - Divisão Administrativa e Financeira							
92020171178831119	Outros	,00	1 688,01	1 688,01 C	,00	19 170,83	19 170,83 C
	Totais :	**82 031,39**	**46 213,69**	**35 817,70 D**	**487 463,07**	**65 803,11**	**421 659,96 D**

MUNICÍPIO DE CONSTÂNCIA

Ano:

Mês de

Conta	Designação	Mês			Acumulado		
		Mov. Débito	Mov. Crédito	Saldo	Mov. Débito	Mov. Crédito	Saldo
Centro de Responsabilidade: 0301 - Divisão de Serviços Técnicos							
920301	**Divisão de Serviços Técnicos**	**31 856,33**	**9 689,13**	**22 167,20 D**	**286 239,22**	**41 595,20**	**244 644,02 D**
9203016	**Gastos**	**31 856,33**	**7 147,02**	**24 709,31 D**	**286 239,22**	**8 574,68**	**277 664,54 D**
920301600	**Custos Não Incorporáveis**	**,00**	**,00**	**0,00**	**22,62**	**,00**	**22,62 D**
92030160068	Outros gastos e perdas	,00	,00	0,00	22,62	,00	22,62 D
920301600681301	Taxa de audiovisual	,00	,00	0,00	7,56	,00	7,56 D
920301600681303	Taxa de recursos hídricos - água	,00	,00	0,00	1,06	,00	1,06 D
920301600688199	Outras correções	,00	,00	0,00	14,00	,00	14,00 D
92030161	**Custos Diretos**	**30 432,26**	**7 147,02**	**23 285,24 D**	**262 913,16**	**8 490,85**	**254 422,31 D**
920301611	**Materiais**	**,00**	**,00**	**0,00**	**103,70**	**,00**	**103,70 D**
92030161161	Custo das mercadorias vendidas e das matérias cons	,00	,00	0,00	103,70	,00	103,70 D
9203016116121	Matérias-primas	,00	,00	0,00	98,54	,00	98,54 D
9203016116129142	Gás - Outros	,00	,00	0,00	5,16	,00	5,16 D
920301612	**Mão de Obra Direta**	**25 844,74**	**7 147,02**	**18 697,72 D**	**210 430,32**	**7 369,60**	**203 060,72 D**
92030161263	Gastos com o pessoal	25 844,74	7 147,02	18 697,72 D	210 430,32	7 369,60	203 060,72 D
92030161263011	Remuneração base	167,98	161,47	6,51 D	167,98	161,47	6,51 D
92030161263012	Subsídio de férias	167,98	161,47	6,51 D	167,98	161,47	6,51 D
920301612632111	Pessoal em regime de nomeação definitiva e contrato de trabalho em funções públicas por tempo indeterminado	2 833,58	2 501,23	332,35 D	2 833,58	2 501,23	332,35 D
920301612632112	Pessoal em regime de nomeação transitória e contrato de trabalho em funções públicas a termo resolutivo	44,02	40,80	3,22 D	44,02	40,80	3,22 D
920301612632116	Pessoal em cedência de interesse público e em comissão de serviço	32,26	31,01	1,25 D	32,26	31,01	1,25 D
920301612632117	Pessoal em comissão de Serviço – Dirigentes	100,23	102,58	2,35 C	100,23	102,58	2,35 C
9203016126321199	Outros	52,83	50,58	2,25 D	52,83	50,58	2,25 D
92030161263212	Subsídio de férias	3 062,95	2 726,22	336,73 D	3 062,95	2 726,22	336,73 D
920301612632203	Ajudas de custo	,00	,00	0,00	,00	,43	0,43 C
92030161263429	Outras indemnizações	,00	,00	0,00	346,71	,00	346,71 D
92030161263511	Caixa Geral de Aposentações	590,10	526,63	63,47 D	590,10	526,63	63,47 D
92030161263512	Segurança Social - Regime Geral	1 428,49	845,03	583,46 D	6 998,48	845,03	6 153,45 D
9203016126359	Outros	65,35	,00	65,35 D	68,74	,00	68,74 D
9203016126363	Seguro de acidentes no trabalho	,00	,00	0,00	503,72	43,64	460,08 D
920301612638911	Reembolsos ADSE	266,50	,00	266,50 D	719,64	178,51	541,13 D
920301612638912	Serviço Nacional de Saúde (SNS)	65,30	,00	65,30 D	855,93	,00	855,93 D
92030161263899	Outros	,89	,00	0,89 D	2,14	,00	2,14 D
92030161263959	Encargos com a Saúde-Outros Serviços	25,85	,00	25,85 D	51,51	,00	51,51 D

MUNICÍPIO DE CONSTÂNCIA

Ano:

Mês de

Conta	Designação	Mês			Acumulado		
		Mov. Débito	Mov. Crédito	Saldo	Mov. Débito	Mov. Crédito	Saldo
Centro de Responsabilidade: 0301 - Divisão de Serviços Técnicos							
92030161263CST.R.MO	Custos Reais de Mão de Obra	16 940,43	,00	16 940,43 D	193 831,52	,00	193 831,52 D
920301613	**Máquinas e viaturas**	**2 692,66**	**,00**	**2 692,66 D**	**33 118,21**	**,00**	**33 118,21 D**
9203016131	Depreciações	1 337,38	,00	1 337,38 D	15 413,07	,00	15 413,07 D
9203016131CUST.AMORT	Custos de Amortizações Mensais	1 337,38	,00	1 337,38 D	15 413,07	,00	15 413,07 D
9203016132	Pneus	,00	,00	0,00	1 272,07	,00	1 272,07 D
920301613226120211	Conservação e repar.e Equipamento - Máquinas OAD - Pneus	,00	,00	0,00	66,28	,00	66,28 D
92030161322613011	Conservação e reparação Viaturas OAD - Pneus	,00	,00	0,00	1 191,29	,00	1 191,29 D
9203016132312011	Materiais/Peças - Máq. Viaturas - Pneus	,00	,00	0,00	14,50	,00	14,50 D
9203016133	Combustíveis	1 355,28	,00	1 355,28 D	9 310,07	,00	9 310,07 D
920301613329111	Gasóleo - Máquinas e Viaturas	1 321,00	,00	1 321,00 D	9 188,45	,00	9 188,45 D
920301613329121	Gasolina - Máquinas e Viaturas	34,28	,00	34,28 D	71,62	,00	71,62 D
92030161334211	Gasóleo - Maquinas e Viaturas	,00	,00	0,00	50,00	,00	50,00 D
9203016134	Manutenção	,00	,00	0,00	5 051,80	,00	5 051,80 D
92030161342512	Outras Peças para manutenção - Maq. e Viat.	,00	,00	0,00	21,35	,00	21,35 D
920301613426120212	Conservação e repar.e Equipamento - Máquinas OAD - Manutenção	,00	,00	0,00	1 070,72	,00	1 070,72 D
92030161342613012	Conservação e reparação Viaturas OAD - Manutenção	,00	,00	0,00	3 944,64	,00	3 944,64 D
920301613429131	Óleos e Lubrificantes - Máquinas e Viaturas	,00	,00	0,00	15,09	,00	15,09 D
9203016135	Seguros	,00	,00	0,00	2 071,20	,00	2 071,20 D
92030161356301	Seguros - Máq. Viatura	,00	,00	0,00	2 071,20	,00	2 071,20 D
920301614	**Outros Custos Diretos**	**1 894,86**	**,00**	**1 894,86 D**	**19 260,93**	**1 121,25**	**18 139,68 D**
92030161461	Custo das mercadorias vendidas e das matérias cons	,00	,00	0,00	427,66	,00	427,66 D
920301614612992	Material de consumo Interno	,00	,00	0,00	427,66	,00	427,66 D
92030161462	Fornecimentos e Serviços Externos	105,70	,00	105,70 D	4 078,29	1 121,25	2 957,04 D
92030161462212	Projetos e serviços de informática	,00	,00	0,00	154,40	,00	154,40 D
92030161462249	Outros honorários	,00	,00	0,00	1 119,30	1 119,30	0,00
920301614622611	Edifícios	,00	,00	0,00	1 099,25	,00	1 099,25 D
920301614622629	Outros	,00	,00	0,00	92,25	,00	92,25 D
920301614622691	Espaços Verdes	,00	,00	0,00	11,35	,00	11,35 D
92030161462311	Ferramentas e utensílios de desgaste rápido	,00	,00	0,00	31,18	,00	31,18 D
9203016146241	Eletricidade	,00	,00	0,00	233,01	1,95	231,06 D
92030161462621	Comunicações Fixas	6,14	,00	6,14 D	112,65	,00	112,65 D
92030161462622	Comunicações Móveis	31,48	,00	31,48 D	387,32	,00	387,32 D

MUNICÍPIO DE CONSTÂNCIA

Ano:

Mês de

Conta	Designação	Mês			Acumulado		
		Mov. Débito	Mov. Crédito	Saldo	Mov. Débito	Mov. Crédito	Saldo
Centro de Responsabilidade: 0301 - Divisão de Serviços Técnicos							
92030161462623	Internet	68,08	,00	68,08 D	837,58	,00	837,58 D
92030161464	Gastos de depreciação e de amortização	1 789,16	,00	1 789,16 D	14 754,98	,00	14 754,98 D
92030161464CUST.AMORT	Custos de Amortizações Mensais	1 789,16	,00	1 789,16 D	14 754,98	,00	14 754,98 D
920301629	**Custos Indiretos a Bens e Serviços**	**1 424,07**	**,00**	**1 424,07 D**	**23 303,44**	**83,83**	**23 219,61 D**
92030162961	Custo das mercadorias vendidas e das matérias cons	168,49	,00	168,49 D	4 600,63	83,83	4 516,80 D
920301629612992	Material de consumo Interno	168,49	,00	168,49 D	4 600,63	83,83	4 516,80 D
92030162962	Fornecimentos e Serviços Externos	146,24	,00	146,24 D	5 411,22	,00	5 411,22 D
920301629622199	Outros	,00	,00	0,00	3 075,00	,00	3 075,00 D
92030162962262299	Assistência Técnica Equipamentos - Outros	,00	,00	0,00	31,14	,00	31,14 D
9203016296241	Eletricidade	,00	,00	0,00	130,70	,00	130,70 D
9203016296251	Deslocações e estadas	,00	,00	0,00	57,50	,00	57,50 D
92030162962615	Equipamento	81,12	,00	81,12 D	973,40	,00	973,40 D
92030162962619	Outros	,00	,00	0,00	24,52	,00	24,52 D
92030162962621	Comunicações Fixas	65,12	,00	65,12 D	934,65	,00	934,65 D
920301629626399	Seguros - Outros	,00	,00	0,00	58,31	,00	58,31 D
9203016296266	Despesas de representação dos serviços	,00	,00	0,00	126,00	,00	126,00 D
92030162964	Gastos de depreciação e de amortização	1 109,34	,00	1 109,34 D	13 291,59	,00	13 291,59 D
92030162964CUST.AMORT	Custos de Amortizações Mensais	1 109,34	,00	1 109,34 D	13 291,59	,00	13 291,59 D
9203017	**Rendimentos**	**,00**	**2 542,11**	**2 542,11 C**	**,00**	**33 020,52**	**33 020,52 C**
920301711	**Incorporáveis**	**,00**	**2 542,11**	**2 542,11 C**	**,00**	**33 020,52**	**33 020,52 C**
92030171170	Impostos, contribuições e taxas	,00	1 763,42	1 763,42 C	,00	30 735,80	30 735,80 C
920301711704302	Loteamentos e obras	,00	1 473,52	1 473,52 C	,00	28 799,70	28 799,70 C
9203017117043999901	Taxa de Recursos Hídricos - Água	,00	,00	0,00	,00	50,90	50,90 C
9203017117043999999	Outras	,00	289,90	289,90 C	,00	1 885,20	1 885,20 C
92030171171	Vendas	,00	27,00	27,00 C	,00	362,34	362,34 C
9203017117119	Outras mercadorias	,00	27,00	27,00 C	,00	362,34	362,34 C
92030171172	Prestações de serviços e concessões	,00	,00	0,00	,00	32,59	32,59 C
92030171172999	Outros	,00	,00	0,00	,00	32,59	32,59 C
92030171178	Outros rendimentos e ganhos	,00	751,69	751,69 C	,00	1 889,79	1 889,79 C
9203017117883119	Outros	,00	751,69	751,69 C	,00	1 889,79	1 889,79 C
	Totais :	**31 856,33**	**9 689,13**	**22 167,20 D**	**286 239,22**	**41 595,20**	**244 644,02 D**

MUNICÍPIO DE CONSTÂNCIA

Mês de Ano:

Conta	Designação	Mês			Acumulado		
		Mov. Débito	Mov. Crédito	Saldo	Mov. Débito	Mov. Crédito	Saldo
Centro de Responsabilidade: 0302 - Empreitadas							
920302	**Empreitadas**	**2 342,99**	**21,26**	**2 321,73 D**	**33 981,05**	**255,12**	**33 725,93 D**
9203026	**Gastos**	**2 342,99**	**,00**	**2 342,99 D**	**33 981,05**	**,00**	**33 981,05 D**
92030261	**Custos Diretos**	**2 342,99**	**,00**	**2 342,99 D**	**33 181,05**	**,00**	**33 181,05 D**
920302612	**Mão de Obra Direta**	**2 305,92**	**,00**	**2 305,92 D**	**32 561,12**	**,00**	**32 561,12 D**
92030261263	Gastos com o pessoal	2 305,92	,00	2 305,92 D	32 561,12	,00	32 561,12 D
92030261263CST.R.MO	Custos Reais de Mão de Obra	2 305,92	,00	2 305,92 D	32 561,12	,00	32 561,12 D
920302613	**Máquinas e viaturas**	**,00**	**,00**	**0,00**	**175,09**	**,00**	**175,09 D**
9203026134	Manutenção	,00	,00	0,00	175,09	,00	175,09 D
92030261342613012	Conservação e reparação Viaturas OAD - Manutenção	,00	,00	0,00	175,09	,00	175,09 D
920302614	**Outros Custos Diretos**	**37,07**	**,00**	**37,07 D**	**444,84**	**,00**	**444,84 D**
92030261464	Gastos de depreciação e de amortização	37,07	,00	37,07 D	444,84	,00	444,84 D
92030261464CUST.AMORT	Custos de Amortizações Mensais	37,07	,00	37,07 D	444,84	,00	444,84 D
920302629	**Custos Indiretos a Bens e Serviços**	**,00**	**,00**	**0,00**	**800,00**	**,00**	**800,00 D**
92030262962	Fornecimentos e Serviços Externos	,00	,00	0,00	800,00	,00	800,00 D
92030262962214	Estudos de organização, económico-financeiros e de auditoria	,00	,00	0,00	800,00	,00	800,00 D
9203027	**Rendimentos**	**,00**	**21,26**	**21,26 C**	**,00**	**255,12**	**255,12 C**
920302711	**Incorporáveis**	**,00**	**21,26**	**21,26 C**	**,00**	**255,12**	**255,12 C**
92030271178	Outros rendimentos e ganhos	,00	21,26	21,26 C	,00	255,12	255,12 C
9203027117883119	Outros	,00	21,26	21,26 C	,00	255,12	255,12 C
	Totais :	**2 342,99**	**21,26**	**2 321,73 D**	**33 981,05**	**255,12**	**33 725,93 D**

MUNICÍPIO DE CONSTÂNCIA

Ano:

Mês de

Conta	Designação	Mês			Acumulado		
		Mov. Débito	Mov. Crédito	Saldo	Mov. Débito	Mov. Crédito	Saldo
Centro de Responsabilidade: 0303 - Obras por Administração Direta							
920303	**Obras por Administração Direta**	**22 310,64**	**13 357,90**	**8 952,74 D**	**104 818,38**	**13 904,71**	**90 913,67 D**
9203036	**Gastos**	**22 310,64**	**13 349,53**	**8 961,11 D**	**104 818,38**	**13 804,27**	**91 014,11 D**
920303600	**Custos Não Incorporáveis**	**,00**	**,00**	**0,00**	**,34**	**,00**	**0,34 D**
92030360068	Outros gastos e perdas	,00	,00	0,00	,34	,00	0,34 D
920303600681301	Taxa de audiovisual	,00	,00	0,00	,34	,00	0,34 D
92030361	**Custos Diretos**	**22 310,64**	**13 349,53**	**8 961,11 D**	**104 813,59**	**13 804,27**	**91 009,32 D**
920303611	**Materiais**	**3,95**	**,00**	**3,95 D**	**1 377,77**	**,00**	**1 377,77 D**
92030361161	Custo das mercadorias vendidas e das matérias cons	3,95	,00	3,95 D	1 377,77	,00	1 377,77 D
9203036116121	Matérias-primas	3,95	,00	3,95 D	1 377,77	,00	1 377,77 D
920303612	**Mão de Obra Direta**	**22 288,86**	**13 349,53**	**8 939,33 D**	**102 220,32**	**13 804,27**	**88 416,05 D**
92030361263	Gastos com o pessoal	22 288,86	13 349,53	8 939,33 D	102 220,32	13 804,27	88 416,05 D
92030361263011	Remuneração base	313,77	301,59	12,18 D	313,77	301,59	12,18 D
92030361263012	Subsídio de férias	313,77	301,59	12,18 D	313,77	301,59	12,18 D
920303612632111	Pessoal em regime de nomeação definitiva e contrato de trabalho em funções públicas por tempo indeterminado	5 292,71	4 671,93	620,78 D	5 292,71	4 671,93	620,78 D
920303612632112	Pessoal em regime de nomeação transitória e contrato de trabalho em funções públicas a termo resolutivo	82,23	76,21	6,02 D	82,23	76,21	6,02 D
920303612632116	Pessoal em cedência de interesse público e em comissão de serviço	60,26	57,93	2,33 D	60,26	57,93	2,33 D
920303612632117	Pessoal em comissão de Serviço – Dirigentes	187,23	191,62	4,39 C	187,23	191,62	4,39 C
9203036126321199	Outros	98,69	94,48	4,21 D	98,69	94,48	4,21 D
92030361263212	Subsídio de férias	5 721,14	5 092,17	628,97 D	5 721,14	5 092,17	628,97 D
920303612632203	Ajudas de custo	,00	,00	0,00	,00	,87	0,87 C
92030361263429	Outras indemnizações	,00	,00	0,00	600,83	,00	600,83 D
92030361263511	Caixa Geral de Aposentações	1 102,22	983,64	118,58 D	1 102,22	983,64	118,58 D
92030361263512	Segurança Social - Regime Geral	2 668,18	1 578,37	1 089,81 D	12 372,66	1 578,37	10 794,29 D
9203036126359	Outros	122,08	,00	122,08 D	126,90	,00	126,90 D
9203036126363	Seguro de acidentes no trabalho	,00	,00	0,00	869,38	75,64	793,74 D
920303612638911	Reembolsos ADSE	497,77	,00	497,77 D	1 411,44	378,23	1 033,21 D
920303612638912	Serviço Nacional de Saúde (SNS)	121,96	,00	121,96 D	1 483,27	,00	1 483,27 D
92030361263899	Outros	1,64	,00	1,64 D	3,26	,00	3,26 D
92030361263959	Encargos com a Saúde-Outros Serviços	48,25	,00	48,25 D	90,14	,00	90,14 D
92030361263CST.R.MO	Custos Reais de Mão de Obra	5 656,96	,00	5 656,96 D	72 090,42	,00	72 090,42 D
920303613	**Máquinas e viaturas**	**,00**	**,00**	**0,00**	**1 001,54**	**,00**	**1 001,54 D**
9203036133	Combustíveis	,00	,00	0,00	1 001,54	,00	1 001,54 D

MUNICÍPIO DE CONSTÂNCIA

Mês de Ano:

Conta	Designação	Mês			Acumulado		
		Mov. Débito	Mov. Crédito	Saldo	Mov. Débito	Mov. Crédito	Saldo
Centro de Responsabilidade: 0303 - Obras por Administração Direta							
920303613329111	Gasóleo - Máquinas e Viaturas	,00	,00	0,00	929,58	,00	929,58 D
920303613329121	Gasolina - Máquinas e Viaturas	,00	,00	0,00	71,96	,00	71,96 D
920303614	**Outros Custos Diretos**	**17,83**	**,00**	**17,83 D**	**213,96**	**,00**	**213,96 D**
92030361464	Gastos de depreciação e de amortização	17,83	,00	17,83 D	213,96	,00	213,96 D
92030361464CUST.AMORT	Custos de Amortizações Mensais	17,83	,00	17,83 D	213,96	,00	213,96 D
920303629	**Custos Indiretos a Bens e Serviços**	**,00**	**,00**	**0,00**	**4,45**	**,00**	**4,45 D**
92030362962	Fornecimentos e Serviços Externos	,00	,00	0,00	4,45	,00	4,45 D
920303629626399	Seguros - Outros	,00	,00	0,00	4,45	,00	4,45 D
9203037	**Rendimentos**	**,00**	**8,37**	**8,37 C**	**,00**	**100,44**	**100,44 C**
920303711	**Incorporáveis**	**,00**	**8,37**	**8,37 C**	**,00**	**100,44**	**100,44 C**
92030371178	Outros rendimentos e ganhos	,00	8,37	8,37 C	,00	100,44	100,44 C
9203037117883119	Outros	,00	8,37	8,37 C	,00	100,44	100,44 C
	Totais :	**22 310,64**	**13 357,90**	**8 952,74 D**	**104 818,38**	**13 904,71**	**90 913,67 D**

MUNICÍPIO DE CONSTÂNCIA

Mês de Ano:

Conta	Designação	Mês			Acumulado		
		Mov. Débito	Mov. Crédito	Saldo	Mov. Débito	Mov. Crédito	Saldo
Centro de Responsabilidade: 0304 - Arrendamentos, Concessões e Comoda							
920304	**Arrendamentos, Concessões e Comodatos**	**7 610,80**	**70 409,71**	**62 798,91 C**	**94 677,18**	**391 808,90**	**297 131,72 C**
9203046	**Gastos**	**7 610,80**	**,00**	**7 610,80 D**	**93 149,06**	**366,90**	**92 782,16 D**
920304600	**Custos Não Incorporáveis**	**30,20**	**,00**	**30,20 D**	**835,87**	**24,16**	**811,71 D**
92030460068	Outros gastos e perdas	30,20	,00	30,20 D	713,80	24,16	689,64 D
920304600681301	Taxa de audiovisual	30,20	,00	30,20 D	325,48	24,16	301,32 D
920304600681303	Taxa de recursos hídricos - água	,00	,00	0,00	1,94	,00	1,94 D
920304600688139	Outras	,00	,00	0,00	201,92	,00	201,92 D
920304600688199	Outras correções	,00	,00	0,00	184,46	,00	184,46 D
92030460069	Gastos e perdas por juros e outros encargos	,00	,00	0,00	122,07	,00	122,07 D
92030460069112	Médio e Longo Prazo (MLP)	,00	,00	0,00	45,99	,00	45,99 D
92030460069132	Juros de mora	,00	,00	0,00	76,08	,00	76,08 D
92030461	**Custos Diretos**	**6 087,23**	**,00**	**6 087,23 D**	**73 540,75**	**342,74**	**73 198,01 D**
920304611	**Materiais**	**,00**	**,00**	**0,00**	**30,28**	**,00**	**30,28 D**
92030461161	Custo das mercadorias vendidas e das matérias cons	,00	,00	0,00	30,28	,00	30,28 D
9203046116121	Matérias-primas	,00	,00	0,00	29,62	,00	29,62 D
9203046116122	Matérias subsidiárias	,00	,00	0,00	,66	,00	0,66 D
920304614	**Outros Custos Diretos**	**6 087,23**	**,00**	**6 087,23 D**	**73 510,47**	**342,74**	**73 167,73 D**
92030461461	Custo das mercadorias vendidas e das matérias cons	,00	,00	0,00	196,87	192,65	4,22 D
9203046146121	Matérias-primas	,00	,00	0,00	196,87	192,65	4,22 D
92030461462	Fornecimentos e Serviços Externos	592,95	,00	592,95 D	7 546,76	150,09	7 396,67 D
92030461462211	Estudos, pareceres e consultoria jurídica	,00	,00	0,00	1 266,90	,00	1 266,90 D
920304614622199	Outros	,00	,00	0,00	350,00	,00	350,00 D
92030461462252	De outras cobranças	5,20	,00	5,20 D	89,78	,00	89,78 D
92030461462253	De serviços financeiros	,00	,00	0,00	8,30	,00	8,30 D
920304614622611	Edifícios	,00	,00	0,00	6,40	,00	6,40 D
92030461462261201	Conservação e repar. Equipamentos	55,35	,00	55,35 D	62,05	,00	62,05 D
9203046146229	Outros serviços especializados	,00	,00	0,00	722,47	,00	722,47 D
92030461462311	Ferramentas e utensílios de desgaste rápido	,00	,00	0,00	103,69	,00	103,69 D
9203046146241	Eletricidade	532,40	,00	532,40 D	4 937,17	150,09	4 787,08 D
92030461464	Gastos de depreciação e de amortização	5 494,28	,00	5 494,28 D	65 766,84	,00	65 766,84 D
92030461464CUST.AMORT	Custos de Amortizações Mensais	5 494,28	,00	5 494,28 D	65 766,84	,00	65 766,84 D
920304629	**Custos Indiretos a Bens e Serviços**	**1 493,37**	**,00**	**1 493,37 D**	**18 772,44**	**,00**	**18 772,44 D**
92030462961	Custo das mercadorias vendidas e das matérias cons	,00	,00	0,00	15,19	,00	15,19 D

MUNICÍPIO DE CONSTÂNCIA

Ano:

Mês de

Conta	Designação	Mês			Acumulado		
		Mov. Débito	Mov. Crédito	Saldo	Mov. Débito	Mov. Crédito	Saldo
Centro de Responsabilidade: 0304 - Arrendamentos, Concessões e Comoda							
920304629612992	Material de consumo Interno	,00	,00	0,00	15,19	,00	15,19 D
92030462962	Fornecimentos e Serviços Externos	12,18	,00	12,18 D	1 030,43	,00	1 030,43 D
9203046296222	Publicidade, comunicação e imagem	,00	,00	0,00	38,66	,00	38,66 D
92030462962252	De outras cobranças	12,18	,00	12,18 D	149,87	,00	149,87 D
920304629626399	Seguros - Outros	,00	,00	0,00	841,90	,00	841,90 D
92030462964	Gastos de depreciação e de amortização	1 481,19	,00	1 481,19 D	17 726,82	,00	17 726,82 D
92030462964CUST.AMORT	Custos de Amortizações Mensais	1 481,19	,00	1 481,19 D	17 726,82	,00	17 726,82 D
9203047	**Rendimentos**	**,00**	**70 409,71**	**70 409,71 C**	**1 528,12**	**391 442,00**	**389 913,88 C**
920304700	**Não Incorporáveis**	**,00**	**49 558,29**	**49 558,29 C**	**750,00**	**287 222,67**	**286 472,67 C**
92030470072	Prestações de serviços e concessões	,00	,00	0,00	,00	31 180,47	31 180,47 C
920304700720599	Outros subcontratos ou concessões	,00	,00	0,00	,00	31 180,47	31 180,47 C
92030470078	Outros rendimentos e ganhos	,00	49 558,29	49 558,29 C	750,00	256 042,20	255 292,20 C
920304700787311	Terenos e Recursos Naturais	,00	1 077,25	1 077,25 C	750,00	13 637,00	12 887,00 C
920304700787312	Rendas Terrenos Concessionário Energia Elétrica (EDP)	,00	48 481,04	48 481,04 C	,00	242 405,20	242 405,20 C
920304711	**Incorporáveis**	**,00**	**20 851,42**	**20 851,42 C**	**778,12**	**104 219,33**	**103 441,21 C**
92030471172	Prestações de serviços e concessões	,00	20,33	20,33 C	,00	853,72	853,72 C
92030471172991	Aluguer de Espaços	,00	20,33	20,33 C	,00	853,72	853,72 C
92030471178	Outros rendimentos e ganhos	,00	20 831,09	20 831,09 C	778,12	103 365,61	102 587,49 C
92030471178732	Edifícios e outras construções	,00	6 306,58	6 306,58 C	778,12	73 043,47	72 265,35 C
9203047117883119	Outros	,00	196,61	196,61 C	,00	1 619,88	1 619,88 C
920304711788341	FEDER	,00	109,09	109,09 C	,00	1 309,08	1 309,08 C
920304711788344	LEADER	,00	96,57	96,57 C	,00	1 158,84	1 158,84 C
92030471178835	Sociedades e Quase Sociedades Não Financeiras	,00	14 122,24	14 122,24 C	,00	26 234,34	26 234,34 C
	Totais :	**7 610,80**	**70 409,71**	**62 798,91 C**	**94 677,18**	**391 808,90**	**297 131,72 C**

MUNICÍPIO DE CONSTÂNCIA

Ano:

Mês de

Conta	Designação	Mês			Acumulado		
		Mov. Débito	Mov. Crédito	Saldo	Mov. Débito	Mov. Crédito	Saldo
Centro de Responsabilidade: 0305 - Oficinas-Mecânica,Carpintaria,Eletricida							
920305	**Oficinas-Mecânica,Carpintaria,Eletricidade,Canaliz**	**9 557,85**	**6 177,39**	**3 380,46 D**	**37 439,73**	**6 718,70**	**30 721,03 D**
9203056	**Gastos**	**9 557,85**	**6 019,78**	**3 538,07 D**	**37 439,73**	**6 239,48**	**31 200,25 D**
920305600	**Custos Não Incorporáveis**	**3,02**	**,00**	**3,02 D**	**27,97**	**,00**	**27,97 D**
92030560068	Outros gastos e perdas	3,02	,00	3,02 D	27,97	,00	27,97 D
920305600681301	Taxa de audiovisual	3,02	,00	3,02 D	27,35	,00	27,35 D
920305600681303	Taxa de recursos hídricos - água	,00	,00	0,00	,62	,00	0,62 D
92030561	**Custos Diretos**	**9 332,58**	**6 019,78**	**3 312,80 D**	**35 367,53**	**6 239,48**	**29 128,05 D**
920305611	**Materiais**	**,00**	**,00**	**0,00**	**,03**	**,00**	**0,03 D**
92030561161	Custo das mercadorias vendidas e das matérias cons	,00	,00	0,00	,03	,00	0,03 D
9203056116121	Matérias-primas	,00	,00	0,00	,03	,00	0,03 D
920305612	**Mão de Obra Direta**	**9 242,28**	**6 019,78**	**3 222,50 D**	**34 408,75**	**6 239,27**	**28 169,48 D**
92030561263	Gastos com o pessoal	9 242,28	6 019,78	3 222,50 D	34 408,75	6 239,27	28 169,48 D
92030561263011	Remuneração base	141,48	136,00	5,48 D	141,48	136,00	5,48 D
92030561263012	Subsídio de férias	141,48	136,00	5,48 D	141,48	136,00	5,48 D
920305612632111	Pessoal em regime de nomeação definitiva e contrato de trabalho em funções públicas por tempo indeterminado	2 386,68	2 106,74	279,94 D	2 386,68	2 106,74	279,94 D
920305612632112	Pessoal em regime de nomeação transitória e contrato de trabalho em funções públicas a termo resolutivo	37,08	34,36	2,72 D	37,08	34,36	2,72 D
920305612632116	Pessoal em cedência de interesse público e em comissão de serviço	27,18	26,12	1,06 D	27,18	26,12	1,06 D
920305612632117	Pessoal em comissão de Serviço – Dirigentes	84,42	86,42	2,00 C	84,42	86,42	2,00 C
9203056126321199	Outros	44,50	42,60	1,90 D	44,50	42,60	1,90 D
92030561263212	Subsídio de férias	2 579,86	2 296,24	283,62 D	2 579,86	2 296,24	283,62 D
920305612632203	Ajudas de custo	,00	,00	0,00	,00	,44	0,44 C
92030561263429	Outras indemnizações	,00	,00	0,00	275,20	,00	275,20 D
92030561263511	Caixa Geral de Aposentações	497,04	443,56	53,48 D	497,04	443,56	53,48 D
92030561263512	Segurança Social - Regime Geral	1 203,18	711,74	491,44 D	5 441,47	711,74	4 729,73 D
9203056126359	Outros	55,04	,00	55,04 D	57,37	,00	57,37 D
9203056126363	Seguro de acidentes no trabalho	,00	,00	0,00	384,73	34,65	350,08 D
920305612638911	Reembolsos ADSE	224,44	,00	224,44 D	593,73	184,40	409,33 D
920305612638912	Serviço Nacional de Saúde (SNS)	55,00	,00	55,00 D	636,54	,00	636,54 D
92030561263899	Outros	,74	,00	0,74 D	1,52	,00	1,52 D
92030561263959	Encargos com a Saúde-Outros Serviços	21,76	,00	21,76 D	38,33	,00	38,33 D
92030561263CST.R.MO	Custos Reais de Mão de Obra	1 742,40	,00	1 742,40 D	21 040,14	,00	21 040,14 D
920305613	**Máquinas e viaturas**	**67,26**	**,00**	**67,26 D**	**617,85**	**,00**	**617,85 D**

MUNICÍPIO DE CONSTÂNCIA

Mês de Ano:

Conta	Designação	Mês			Acumulado		
		Mov. Débito	Mov. Crédito	Saldo	Mov. Débito	Mov. Crédito	Saldo
Centro de Responsabilidade: 0305 - Oficinas-Mecânica,Carpintaria,Eletricida							
9203056133	Combustíveis	67,26	,00	67,26 D	517,85	,00	517,85 D
920305613329111	Gasóleo - Máquinas e Viaturas	67,26	,00	67,26 D	517,85	,00	517,85 D
9203056134	Manutenção	,00	,00	0,00	100,00	,00	100,00 D
920305613429131	Óleos e Lubrificantes - Máquinas e Viaturas	,00	,00	0,00	100,00	,00	100,00 D
920305614	**Outros Custos Diretos**	**23,04**	**,00**	**23,04 D**	**340,90**	**,21**	**340,69 D**
92030561462	Fornecimentos e Serviços Externos	9,23	,00	9,23 D	175,18	,21	174,97 D
9203056146229	Outros serviços especializados	,00	,00	0,00	61,70	,00	61,70 D
9203056146241	Eletricidade	,00	,00	0,00	,00	,21	0,21 C
9203056146242912	Gás - Outros	,00	,00	0,00	10,81	,00	10,81 D
92030561462622	Comunicações Móveis	9,23	,00	9,23 D	102,67	,00	102,67 D
92030561464	Gastos de depreciação e de amortização	13,81	,00	13,81 D	165,72	,00	165,72 D
92030561464CUST.AMORT	Custos de Amortizações Mensais	13,81	,00	13,81 D	165,72	,00	165,72 D
920305629	**Custos Indiretos a Bens e Serviços**	**222,25**	**,00**	**222,25 D**	**2 044,23**	**,00**	**2 044,23 D**
92030562961	Custo das mercadorias vendidas e das matérias cons	,00	,00	0,00	24,61	,00	24,61 D
920305629612992	Material de consumo Interno	,00	,00	0,00	24,61	,00	24,61 D
92030562962	Fornecimentos e Serviços Externos	204,68	,00	204,68 D	1 810,65	,00	1 810,65 D
92030562962311	Ferramentas e utensílios de desgaste rápido	,00	,00	0,00	17,26	,00	17,26 D
9203056296241	Eletricidade	189,20	,00	189,20 D	1 482,85	,00	1 482,85 D
9203056296242912	Gás - Outros	,00	,00	0,00	88,53	,00	88,53 D
92030562962621	Comunicações Fixas	15,48	,00	15,48 D	222,01	,00	222,01 D
92030562964	Gastos de depreciação e de amortização	17,57	,00	17,57 D	208,97	,00	208,97 D
92030562964CUST.AMORT	Custos de Amortizações Mensais	17,57	,00	17,57 D	208,97	,00	208,97 D
9203057	**Rendimentos**	**,00**	**157,61**	**157,61 C**	**,00**	**479,22**	**479,22 C**
920305711	**Incorporáveis**	**,00**	**157,61**	**157,61 C**	**,00**	**479,22**	**479,22 C**
92030571178	Outros rendimentos e ganhos	,00	157,61	157,61 C	,00	479,22	479,22 C
9203057117883119	Outros	,00	157,61	157,61 C	,00	479,22	479,22 C
	Totais :	**9 557,85**	**6 177,39**	**3 380,46 D**	**37 439,73**	**6 718,70**	**30 721,03 D**

MUNICÍPIO DE CONSTÂNCIA

Ano:

Mês de

Conta	Designação	Mês			Acumulado		
		Mov. Débito	Mov. Crédito	Saldo	Mov. Débito	Mov. Crédito	Saldo
Centro de Responsabilidade: 0306 - Gestão de Viaturas e Equipamentos do							
920306	**Gestão de Viaturas e Equipamentos do Município**	**9 833,51**	**5 199,15**	**4 634,36 D**	**88 746,30**	**22 129,21**	**66 617,09 D**
9203066	**Gastos**	**9 833,51**	**3 408,62**	**6 424,89 D**	**88 746,30**	**5 316,10**	**83 430,20 D**
920306600	**Custos Não Incorporáveis**	**205,55**	**,00**	**205,55 D**	**1 901,18**	**,00**	**1 901,18 D**
92030660068	Outros gastos e perdas	,00	,00	0,00	551,96	,00	551,96 D
920306600681303	Taxa de recursos hídricos - água	,00	,00	0,00	,44	,00	0,44 D
920306600681399	Taxas - outras	,00	,00	0,00	102,00	,00	102,00 D
920306600688919	Outros	,00	,00	0,00	449,52	,00	449,52 D
92030660069	Gastos e perdas por juros e outros encargos	205,55	,00	205,55 D	1 349,22	,00	1 349,22 D
92030660069125	Viaturas e outro material de transporte	205,55	,00	205,55 D	1 349,22	,00	1 349,22 D
92030661	**Custos Diretos**	**8 423,04**	**3 408,62**	**5 014,42 D**	**78 887,48**	**5 316,10**	**73 571,38 D**
920306611	**Materiais**	**,00**	**,00**	**0,00**	**,01**	**,00**	**0,01 D**
92030661161	Custo das mercadorias vendidas e das matérias cons	,00	,00	0,00	,01	,00	0,01 D
9203066116121	Matérias-primas	,00	,00	0,00	,01	,00	0,01 D
920306612	**Mão de Obra Direta**	**6 139,87**	**3 377,92**	**2 761,95 D**	**37 303,70**	**3 586,12**	**33 717,58 D**
92030661263	Gastos com o pessoal	6 139,87	3 377,92	2 761,95 D	37 303,70	3 586,12	33 717,58 D
92030661263011	Remuneração base	79,40	76,32	3,08 D	79,40	76,32	3,08 D
92030661263012	Subsídio de férias	79,40	76,32	3,08 D	79,40	76,32	3,08 D
920306612632111	Pessoal em regime de nomeação definitiva e contrato de trabalho em funções públicas por tempo indeterminado	1 339,25	1 182,17	157,08 D	1 339,25	1 182,17	157,08 D
920306612632112	Pessoal em regime de nomeação transitória e contrato de trabalho em funções públicas a termo resolutivo	20,80	19,27	1,53 D	20,80	19,27	1,53 D
920306612632116	Pessoal em cedência de interesse público e em comissão de serviço	15,25	14,66	0,59 D	15,25	14,66	0,59 D
920306612632117	Pessoal em comissão de Serviço – Dirigentes	47,38	48,49	1,11 C	47,38	48,49	1,11 C
9203066126321199	Outros	24,98	23,91	1,07 D	24,98	23,91	1,07 D
92030661263212	Subsídio de férias	1 447,65	1 288,51	159,14 D	1 447,65	1 288,51	159,14 D
920306612632203	Ajudas de custo	,00	,00	0,00	,00	,19	0,19 C
92030661263429	Outras indemnizações	,00	,00	0,00	232,22	,00	232,22 D
92030661263511	Caixa Geral de Aposentações	278,90	248,89	30,01 D	278,90	248,89	30,01 D
92030661263512	Segurança Social - Regime Geral	675,15	399,38	275,77 D	4 396,47	399,38	3 997,09 D
9203066126359	Outros	30,89	,00	30,89 D	32,07	,00	32,07 D
9203066126363	Seguro de acidentes no trabalho	,00	,00	0,00	297,37	29,23	268,14 D
920306612638911	Reembolsos ADSE	125,96	,00	125,96 D	518,55	178,78	339,77 D
920306612638912	Serviço Nacional de Saúde (SNS)	30,86	,00	30,86 D	541,30	,00	541,30 D
92030661263899	Outros	,42	,00	0,42 D	1,20	,00	1,20 D

MUNICÍPIO DE CONSTÂNCIA

Ano:

Mês de

Conta	Designação	Mês			Acumulado		
		Mov. Débito	Mov. Crédito	Saldo	Mov. Débito	Mov. Crédito	Saldo
Centro de Responsabilidade: 0306 - Gestão de Viaturas e Equipamentos do							
92030661263959	Encargos com a Saúde-Outros Serviços	12,22	,00	12,22 D	26,64	,00	26,64 D
92030661263CST.R.MO	Custos Reais de Mão de Obra	1 931,36	,00	1 931,36 D	27 924,87	,00	27 924,87 D
920306613	**Máquinas e viaturas**	**2 269,05**	**30,70**	**2 238,35 D**	**38 685,86**	**1 514,62**	**37 171,24 D**
9203066131	Depreciações	1 475,01	,00	1 475,01 D	14 073,49	,00	14 073,49 D
9203066131CUST.AMORT	Custos de Amortizações Mensais	1 475,01	,00	1 475,01 D	14 073,49	,00	14 073,49 D
9203066132	Pneus	,00	,00	0,00	2 079,79	,00	2 079,79 D
920306613226120211	Conservação e repar.e Equipamento - Máquinas OAD - Pneus	,00	,00	0,00	1 408,36	,00	1 408,36 D
92030661322613011	Conservação e reparação Viaturas OAD - Pneus	,00	,00	0,00	671,43	,00	671,43 D
9203066133	Combustíveis	763,29	,00	763,29 D	9 002,19	,00	9 002,19 D
920306613329111	Gasóleo - Máquinas e Viaturas	763,29	,00	763,29 D	7 201,01	,00	7 201,01 D
920306613329121	Gasolina - Máquinas e Viaturas	,00	,00	0,00	69,16	,00	69,16 D
92030661334211	Gasóleo - Maquinas e Viaturas	,00	,00	0,00	1 732,02	,00	1 732,02 D
9203066134	Manutenção	30,75	30,70	0,05 D	10 222,10	1 449,99	8 772,11 D
92030661342512	Outras Peças para manutenção - Maq. e Viat.	,00	30,70	30,70 C	372,12	1 449,99	1 077,87 C
92030661342613012	Conservação e reparação Viaturas OAD - Manutenção	,00	,00	0,00	9 259,61	,00	9 259,61 D
92030661342623012	Assistência Técnica - Viaturas OAD - Manutenção	30,75	,00	30,75 D	30,75	,00	30,75 D
920306613429131	Óleos e Lubrificantes - Máquinas e Viaturas	,00	,00	0,00	559,62	,00	559,62 D
9203066135	Seguros	,00	,00	0,00	3 308,29	64,63	3 243,66 D
92030661356301	Seguros - Máq. Viatura	,00	,00	0,00	3 308,29	64,63	3 243,66 D
920306614	**Outros Custos Diretos**	**14,12**	**,00**	**14,12 D**	**2 897,91**	**215,36**	**2 682,55 D**
92030661462	Fornecimentos e Serviços Externos	3,24	,00	3,24 D	2 813,97	215,36	2 598,61 D
92030661462217	Formação ao pessoal	,00	,00	0,00	815,00	,00	815,00 D
920306614622199	Outros	,00	,00	0,00	80,00	,00	80,00 D
920306614622612022	Conservação e repar.e Equipamento - Máquinas Outras	,00	,00	0,00	215,36	215,36	0,00
92030661462262399	Assistência Técnica - Viaturas - Outras	,00	,00	0,00	34,19	,00	34,19 D
9203066146251	Deslocações e estadas	3,24	,00	3,24 D	8,92	,00	8,92 D
92030661462615	Equipamento	,00	,00	0,00	1 660,50	,00	1 660,50 D
92030661464	Gastos de depreciação e de amortização	10,88	,00	10,88 D	83,94	,00	83,94 D
92030661464CUST.AMORT	Custos de Amortizações Mensais	10,88	,00	10,88 D	83,94	,00	83,94 D
920306629	**Custos Indiretos a Bens e Serviços**	**1 204,92**	**,00**	**1 204,92 D**	**7 957,64**	**,00**	**7 957,64 D**
92030662962	Fornecimentos e Serviços Externos	1 039,76	,00	1 039,76 D	5 975,72	,00	5 975,72 D
9203066296211	Serviços de saúde	,00	,00	0,00	30,00	,00	30,00 D
92030662962217	Formação ao pessoal	,00	,00	0,00	680,00	,00	680,00 D

MUNICÍPIO DE CONSTÂNCIA

Mês de Ano:

Conta	Designação	Mês			Acumulado		
		Mov. Débito	Mov. Crédito	Saldo	Mov. Débito	Mov. Crédito	Saldo
Centro de Responsabilidade: 0306 - Gestão de Viaturas e Equipamentos do							
920306629622199	Outros	,00	,00	0,00	173,27	,00	173,27 D
9203066296222	Publicidade, comunicação e imagem	,00	,00	0,00	55,35	,00	55,35 D
9203066296223	Vigilância e segurança	984,00	,00	984,00 D	2 952,00	,00	2 952,00 D
92030662962262299	Assistência Técnica Equipamentos - Outros	,00	,00	0,00	73,31	,00	73,31 D
92030662962262399	Assistência Técnica - Viaturas - Outras	34,19	,00	34,19 D	888,07	,00	888,07 D
92030662962362	Vestuário e artigos pessoais	,00	,00	0,00	813,20	,00	813,20 D
9203066296251	Deslocações e estadas	15,09	,00	15,09 D	198,77	,00	198,77 D
92030662962621	Comunicações Fixas	6,48	,00	6,48 D	93,24	,00	93,24 D
920306629626399	Seguros - Outros	,00	,00	0,00	18,51	,00	18,51 D
92030662964	Gastos de depreciação e de amortização	165,16	,00	165,16 D	1 981,92	,00	1 981,92 D
92030662964CUST.AMORT	Custos de Amortizações Mensais	165,16	,00	165,16 D	1 981,92	,00	1 981,92 D
9203067	**Rendimentos**	**,00**	**1 790,53**	**1 790,53 C**	**,00**	**16 813,11**	**16 813,11 C**
920306711	**Incorporáveis**	**,00**	**1 790,53**	**1 790,53 C**	**,00**	**16 813,11**	**16 813,11 C**
92030671178	Outros rendimentos e ganhos	,00	1 790,53	1 790,53 C	,00	16 813,11	16 813,11 C
9203067117883119	Outros	,00	1 290,53	1 290,53 C	,00	12 813,11	12 813,11 C
920306711788312901	Fundo Ambiental	,00	500,00	500,00 C	,00	4 000,00	4 000,00 C
	Totais :	**9 833,51**	**5 199,15**	**4 634,36 D**	**88 746,30**	**22 129,21**	**66 617,09 D**

MUNICÍPIO DE CONSTÂNCIA

Ano:

Mês de

Conta	Designação	Mês			Acumulado		
		Mov. Débito	Mov. Crédito	Saldo	Mov. Débito	Mov. Crédito	Saldo
Centro de Responsabilidade: 0307 - Recolha, Transporte e Deposição de RS							
920307	**Recolha, Transporte e Deposição de RSU's**	**93 554,22**	**55 377,56**	**38 176,66 D**	**355 688,12**	**248 090,42**	**107 597,70 D**
9203076	**Gastos**	**93 497,85**	**43 485,86**	**50 011,99 D**	**348 855,79**	**53 751,50**	**295 104,29 D**
920307600	**Custos Não Incorporáveis**	**49 127,78**	**40 838,60**	**8 289,18 D**	**64 351,13**	**40 991,72**	**23 359,41 D**
92030760060	Transferências e subsídios concedidos	40 818,32	40 818,32	0,00	40 818,32	40 818,32	0,00
920307600606	Transferências para cobertura de prejuízos	40 818,32	40 818,32	0,00	40 818,32	40 818,32	0,00
92030760068	Outros gastos e perdas	8 309,46	20,28	8 289,18 D	23 532,81	173,40	23 359,41 D
920307600681302	Taxa de gestão de resíduos - RSU's	1 365,81	20,28	1 345,53 D	16 536,16	173,40	16 362,76 D
920307600688139	Outras	6 943,65	,00	6 943,65 D	6 943,65	,00	6 943,65 D
920307600688199	Outras correções	,00	,00	0,00	53,00	,00	53,00 D
92030761	**Custos Diretos**	**30 106,55**	**2 647,26**	**27 459,29 D**	**266 516,27**	**12 056,09**	**254 460,18 D**
920307612	**Mão de Obra Direta**	**4 488,15**	**2 551,53**	**1 936,62 D**	**25 245,66**	**2 658,79**	**22 586,87 D**
92030761263	Gastos com o pessoal	4 488,15	2 551,53	1 936,62 D	25 245,66	2 658,79	22 586,87 D
92030761263011	Remuneração base	59,97	57,64	2,33 D	59,97	57,64	2,33 D
92030761263012	Subsídio de férias	59,97	57,64	2,33 D	59,97	57,64	2,33 D
920307612632111	Pessoal em regime de nomeação definitiva e contrato de trabalho em funções públicas por tempo indeterminado	1 011,63	892,99	118,64 D	1 011,63	892,99	118,64 D
920307612632112	Pessoal em regime de nomeação transitória e contrato de trabalho em funções públicas a termo resolutivo	15,72	14,56	1,16 D	15,72	14,56	1,16 D
920307612632116	Pessoal em cedência de interesse público e em comissão de serviço	11,54	11,08	0,46 D	11,54	11,08	0,46 D
920307612632117	Pessoal em comissão de Serviço – Dirigentes	35,79	36,61	0,82 C	35,79	36,61	0,82 C
9203076126321199	Outros	18,87	18,02	0,85 D	18,87	18,02	0,85 D
92030761263212	Subsídio de férias	1 093,48	973,29	120,19 D	1 093,48	973,29	120,19 D
920307612632203	Ajudas de custo	,00	,00	0,00	,00	,22	0,22 C
92030761263429	Outras indemnizações	,00	,00	0,00	151,93	,00	151,93 D
92030761263511	Caixa Geral de Aposentações	210,64	188,01	22,63 D	210,64	188,01	22,63 D
92030761263512	Segurança Social - Regime Geral	509,96	301,69	208,27 D	2 965,88	301,69	2 664,19 D
9203076126359	Outros	23,32	,00	23,32 D	24,73	,00	24,73 D
9203076126363	Seguro de acidentes no trabalho	,00	,00	0,00	194,17	19,16	175,01 D
920307612638911	Reembolsos ADSE	95,28	,00	95,28 D	334,44	87,88	246,56 D
920307612638912	Serviço Nacional de Saúde (SNS)	23,37	,00	23,37 D	353,03	,00	353,03 D
92030761263899	Outros	,36	,00	0,36 D	,76	,00	0,76 D
92030761263959	Encargos com a Saúde-Outros Serviços	9,22	,00	9,22 D	19,57	,00	19,57 D
92030761263CST.R.MO	Custos Reais de Mão de Obra	1 309,03	,00	1 309,03 D	18 683,54	,00	18 683,54 D
920307613	**Máquinas e viaturas**	**70,61**	**,00**	**70,61 D**	**1 134,17**	**,00**	**1 134,17 D**

MUNICÍPIO DE CONSTÂNCIA

Ano:

Mês de

Conta	Designação	Mês			Acumulado		
		Mov. Débito	Mov. Crédito	Saldo	Mov. Débito	Mov. Crédito	Saldo
Centro de Responsabilidade: 0307 - Recolha, Transporte e Deposição de R$							
9203076131	Depreciações	70,61	,00	70,61 D	211,83	,00	211,83 D
9203076131CUST.AMORT	Custos de Amortizações Mensais	70,61	,00	70,61 D	211,83	,00	211,83 D
9203076133	Combustíveis	,00	,00	0,00	922,34	,00	922,34 D
920307613329111	Gasóleo - Máquinas e Viaturas	,00	,00	0,00	922,34	,00	922,34 D
920307614	**Outros Custos Diretos**	**25 547,79**	**95,73**	**25 452,06 D**	**240 136,44**	**9 397,30**	**230 739,14 D**
92030761462	Fornecimentos e Serviços Externos	25 342,79	95,73	25 247,06 D	238 783,12	9 397,30	229 385,82 D
92030761462171	Tratamento de RSU's	6 487,71	95,73	6 391,98 D	72 428,23	822,51	71 605,72 D
920307614621722	Serviços de recolha de resíduos sólidos urbanos	17 344,06	,00	17 344,06 D	129 248,26	,00	129 248,26 D
920307614621723	Conservação/manutenção contentores resíduos	922,50	,00	922,50 D	11 070,00	,00	11 070,00 D
920307614622199	Outros	527,09	,00	527,09 D	18 670,46	8 574,79	10 095,67 D
9203076146249	Outros	,00	,00	0,00	6 652,15	,00	6 652,15 D
92030761462619	Outros	53,00	,00	53,00 D	583,00	,00	583,00 D
92030761462622	Comunicações Móveis	8,43	,00	8,43 D	131,02	,00	131,02 D
92030761464	Gastos de depreciação e de amortização	205,00	,00	205,00 D	1 353,32	,00	1 353,32 D
92030761464CUST.AMORT	Custos de Amortizações Mensais	205,00	,00	205,00 D	1 353,32	,00	1 353,32 D
920307629	**Custos Indiretos a Bens e Serviços**	**14 263,52**	**,00**	**14 263,52 D**	**17 988,39**	**703,69**	**17 284,70 D**
92030762962	Fornecimentos e Serviços Externos	13 450,81	,00	13 450,81 D	17 035,43	,00	17 035,43 D
92030762962252	De outras cobranças	173,69	,00	173,69 D	2 221,01	,00	2 221,01 D
9203076296249	Outros	12 879,29	,00	12 879,29 D	12 879,29	,00	12 879,29 D
92030762962699	Outros	397,83	,00	397,83 D	1 935,13	,00	1 935,13 D
92030762964	Gastos de depreciação e de amortização	12,75	,00	12,75 D	153,00	,00	153,00 D
92030762964CUST.AMORT	Custos de Amortizações Mensais	12,75	,00	12,75 D	153,00	,00	153,00 D
92030762968	Outros gastos e perdas	799,96	,00	799,96 D	799,96	703,69	96,27 D
920307629681303	Taxa de recursos hídricos - água	799,96	,00	799,96 D	799,96	703,69	96,27 D
9203077	**Rendimentos**	**56,37**	**11 891,70**	**11 835,33 C**	**6 832,33**	**194 338,92**	**187 506,59 C**
920307711	**Incorporáveis**	**56,37**	**11 891,70**	**11 835,33 C**	**6 832,33**	**194 338,92**	**187 506,59 C**
92030771170	Impostos, contribuições e taxas	6,11	779,14	773,03 C	188,13	13 587,61	13 399,48 C
92030771170439903	Taxa de Gestão de Resíduos	6,11	779,14	773,03 C	188,13	13 575,07	13 386,94 C
9203077117043999999	Outras	,00	,00	0,00	,00	12,54	12,54 C
92030771172	Prestações de serviços e concessões	50,26	11 004,87	10 954,61 C	6 644,20	173 913,56	167 269,36 C
9203077117203021	Resíduos Sólidos - tarifa variável	35,46	4 574,34	4 538,88 C	1 175,04	81 059,04	79 884,00 C
9203077117203022	Resíduos Sólidos - tarifa fixa	14,80	4 683,91	4 669,11 C	229,29	68 401,81	68 172,52 C
9203077117203023	Resíduos Sólidos - serviços auxiliares	,00	1 746,62	1 746,62 C	5 239,87	24 452,71	19 212,84 C

MUNICÍPIO DE CONSTÂNCIA

Mês de Ano:

Conta	Designação	Mês			Acumulado		
		Mov. Débito	Mov. Crédito	Saldo	Mov. Débito	Mov. Crédito	Saldo
Centro de Responsabilidade: 0307 - Recolha, Transporte e Deposição de RS							
92030771178	Outros rendimentos e ganhos	,00	107,69	107,69 C	,00	6 837,75	6 837,75 C
9203077117883119	Outros	,00	107,69	107,69 C	,00	185,60	185,60 C
920307711788919	Outros não especificados-Correntes	,00	,00	0,00	,00	6 652,15	6 652,15 C
	Totais :	**93 554,22**	**55 377,56**	**38 176,66 D**	**355 688,12**	**248 090,42**	**107 597,70 D**

MUNICÍPIO DE CONSTÂNCIA

Ano:

Mês de

Conta	Designação	Mês			Acumulado		
		Mov. Débito	Mov. Crédito	Saldo	Mov. Débito	Mov. Crédito	Saldo
Centro de Responsabilidade: 0308 - Higiene e Salubridade Pública							
920308	**Higiene e Salubridade Pública**	**58 138,99**	**25 057,15**	**33 081,84 D**	**252 670,34**	**30 333,62**	**222 336,72 D**
9203086	**Gastos**	**58 138,99**	**24 914,38**	**33 224,61 D**	**252 670,34**	**26 773,33**	**225 897,01 D**
920308600	**Custos Não Incorporáveis**	**6,04**	**,00**	**6,04 D**	**5 382,29**	**,00**	**5 382,29 D**
92030860062	Fornecimentos e Serviços Externos	,00	,00	0,00	1 460,63	,00	1 460,63 D
920308600622199	Outros	,00	,00	0,00	1 460,63	,00	1 460,63 D
92030860068	Outros gastos e perdas	6,04	,00	6,04 D	3 906,86	,00	3 906,86 D
920308600681301	Taxa de audiovisual	6,04	,00	6,04 D	72,48	,00	72,48 D
920308600681303	Taxa de recursos hídricos - água	,00	,00	0,00	6,02	,00	6,02 D
920308600688199	Outras correções	,00	,00	0,00	3 828,36	,00	3 828,36 D
92030860069	Gastos e perdas por juros e outros encargos	,00	,00	0,00	14,80	,00	14,80 D
92030860069132	Juros de mora	,00	,00	0,00	14,80	,00	14,80 D
92030861	**Custos Diretos**	**41 130,64**	**24 914,38**	**16 216,26 D**	**194 844,64**	**25 798,73**	**169 045,91 D**
920308611	**Materiais**	**,00**	**,00**	**0,00**	**387,88**	**,00**	**387,88 D**
92030861161	Custo das mercadorias vendidas e das matérias cons	,00	,00	0,00	387,88	,00	387,88 D
9203086116121	Matérias-primas	,00	,00	0,00	387,88	,00	387,88 D
920308612	**Mão de Obra Direta**	**38 521,82**	**24 914,38**	**13 607,44 D**	**161 004,88**	**25 779,56**	**135 225,32 D**
92030861260	Transferências e subsídios concedidos	204,09	,00	204,09 D	6 393,77	,00	6 393,77 D
92030861260CST.R.MO	Custos Reais de Mão de Obra	204,09	,00	204,09 D	6 393,77	,00	6 393,77 D
92030861263	Gastos com o pessoal	38 317,73	24 914,38	13 403,35 D	154 611,11	25 779,56	128 831,55 D
92030861263011	Remuneração base	585,57	562,88	22,69 D	585,57	562,88	22,69 D
92030861263012	Subsídio de férias	585,57	562,88	22,69 D	585,57	562,88	22,69 D
920308612632111	Pessoal em regime de nomeação definitiva e contrato de trabalho em funções públicas por tempo indeterminado	9 877,82	8 719,26	1 158,56 D	9 877,82	8 719,26	1 158,56 D
920308612632112	Pessoal em regime de nomeação transitória e contrato de trabalho em funções públicas a termo resolutivo	153,44	142,22	11,22 D	153,44	142,22	11,22 D
920308612632116	Pessoal em cedência de interesse público e em comissão de serviço	112,47	108,11	4,36 D	112,47	108,11	4,36 D
920308612632117	Pessoal em comissão de Serviço – Dirigentes	349,42	357,64	8,22 C	349,42	357,64	8,22 C
9203086126321199	Outros	184,18	176,29	7,89 D	184,18	176,29	7,89 D
92030861263212	Subsídio de férias	10 677,37	9 503,56	1 173,81 D	10 677,37	9 503,56	1 173,81 D
920308612632203	Ajudas de custo	,00	,00	0,00	,00	1,86	1,86 C
92030861263429	Outras indemnizações	,00	,00	0,00	983,87	,00	983,87 D
92030861263511	Caixa Geral de Aposentações	2 057,10	1 835,80	221,30 D	2 057,10	1 835,80	221,30 D
92030861263512	Segurança Social - Regime Geral	4 979,68	2 945,74	2 033,94 D	24 664,10	2 945,74	21 718,36 D
9203086126359	Outros	227,81	,00	227,81 D	238,48	,00	238,48 D

MUNICÍPIO DE CONSTÂNCIA

Mês de Ano:

Conta	Designação	Mês			Acumulado		
		Mov. Débito	Mov. Crédito	Saldo	Mov. Débito	Mov. Crédito	Saldo
Centro de Responsabilidade: 0308 - Higiene e Salubridade Pública							
9203086126363	Seguro de acidentes no trabalho	,00	,00	0,00	1 666,53	123,89	1 542,64 D
920308612638911	Reembolsos ADSE	928,95	,00	928,95 D	2 510,95	739,43	1 771,52 D
920308612638912	Serviço Nacional de Saúde (SNS)	227,62	,00	227,62 D	3 016,86	,00	3 016,86 D
92030861263899	Outros	3,09	,00	3,09 D	6,28	,00	6,28 D
92030861263959	Encargos com a Saúde-Outros Serviços	90,06	,00	90,06 D	179,53	,00	179,53 D
92030861263CST.R.MO	Custos Reais de Mão de Obra	7 277,58	,00	7 277,58 D	96 761,57	,00	96 761,57 D
920308613	**Máquinas e viaturas**	**176,65**	**,00**	**176,65 D**	**2 840,27**	**,00**	**2 840,27 D**
9203086131	Depreciações	26,50	,00	26,50 D	318,00	,00	318,00 D
9203086131CUST.AMORT	Custos de Amortizações Mensais	26,50	,00	26,50 D	318,00	,00	318,00 D
9203086132	Pneus	,00	,00	0,00	10,00	,00	10,00 D
920308613226120211	Conservação e repar.e Equipamento - Máquinas OAD - Pneus	,00	,00	0,00	10,00	,00	10,00 D
9203086133	Combustíveis	150,15	,00	150,15 D	2 512,27	,00	2 512,27 D
920308613329111	Gasóleo - Máquinas e Viaturas	150,15	,00	150,15 D	2 312,06	,00	2 312,06 D
920308613329121	Gasolina - Máquinas e Viaturas	,00	,00	0,00	200,21	,00	200,21 D
920308614	**Outros Custos Diretos**	**2 432,17**	**,00**	**2 432,17 D**	**30 611,61**	**19,17**	**30 592,44 D**
92030861461	Custo das mercadorias vendidas e das matérias cons	,00	,00	0,00	332,80	,00	332,80 D
9203086146121	Matérias-primas	,00	,00	0,00	10,20	,00	10,20 D
9203086146122	Matérias subsidiárias	,00	,00	0,00	,66	,00	0,66 D
920308614612992	Material de consumo Interno	,00	,00	0,00	321,94	,00	321,94 D
92030861462	Fornecimentos e Serviços Externos	2 167,13	,00	2 167,13 D	27 202,33	19,17	27 183,16 D
92030861462171	Tratamento de RSU's	,00	,00	0,00	6 120,48	,00	6 120,48 D
920308614622199	Outros	500,00	,00	500,00 D	2 718,50	,00	2 718,50 D
9203086146241	Eletricidade	6,63	,00	6,63 D	96,46	17,78	78,68 D
92030861462615	Equipamento	1 660,50	,00	1 660,50 D	18 266,89	1,39	18 265,50 D
92030861464	Gastos de depreciação e de amortização	265,04	,00	265,04 D	3 076,48	,00	3 076,48 D
92030861464CUST.AMORT	Custos de Amortizações Mensais	265,04	,00	265,04 D	3 076,48	,00	3 076,48 D
920308629	**Custos Indiretos a Bens e Serviços**	**17 002,31**	**,00**	**17 002,31 D**	**52 443,41**	**974,60**	**51 468,81 D**
92030862960	Transferências e subsídios concedidos	14 591,10	,00	14 591,10 D	14 591,10	,00	14 591,10 D
92030862960132	Município	12 491,94	,00	12 491,94 D	12 491,94	,00	12 491,94 D
92030862960432	Município	2 099,16	,00	2 099,16 D	2 099,16	,00	2 099,16 D
92030862961	Custo das mercadorias vendidas e das matérias cons	461,36	,00	461,36 D	2 945,53	,00	2 945,53 D
920308629612992	Material de consumo Interno	461,36	,00	461,36 D	2 945,53	,00	2 945,53 D
92030862962	Fornecimentos e Serviços Externos	1 799,00	,00	1 799,00 D	33 096,58	974,60	32 121,98 D

MUNICÍPIO DE CONSTÂNCIA

Ano:

Mês de

Conta	Designação	Mês			Acumulado		
		Mov. Débito	Mov. Crédito	Saldo	Mov. Débito	Mov. Crédito	Saldo
Centro de Responsabilidade: 0308 - Higiene e Salubridade Pública							
920308629621721	Serviços de limpeza urbana	,00	,00	0,00	19 141,80	,00	19 141,80 D
920308629622199	Outros	369,00	,00	369,00 D	1 331,48	,00	1 331,48 D
920308629622429	Contratos individuais por avença - Outros	1 430,00	,00	1 430,00 D	9 165,00	,00	9 165,00 D
92030862962311	Ferramentas e utensílios de desgaste rápido	,00	,00	0,00	95,99	,00	95,99 D
92030862962361	Artigos de Higiene e Limpeza	,00	,00	0,00	2 689,94	974,60	1 715,34 D
9203086296238	Produtos químicos e de laboratórios	,00	,00	0,00	597,78	,00	597,78 D
9203086296251	Deslocações e estadas	,00	,00	0,00	3,65	,00	3,65 D
920308629626399	Seguros - Outros	,00	,00	0,00	70,94	,00	70,94 D
92030862964	Gastos de depreciação e de amortização	150,85	,00	150,85 D	1 810,20	,00	1 810,20 D
92030862964CUST.AMORT	Custos de Amortizações Mensais	150,85	,00	150,85 D	1 810,20	,00	1 810,20 D
9203087	**Rendimentos**	**,00**	**142,77**	**142,77 C**	**,00**	**3 560,29**	**3 560,29 C**
920308711	**Incorporáveis**	**,00**	**142,77**	**142,77 C**	**,00**	**3 560,29**	**3 560,29 C**
92030871175	Transferências e subsídios correntes obtidos	,00	,00	0,00	,00	1 951,05	1 951,05 C
9203087117511190301	Transf. Corrente - IEFP - CEI's	,00	,00	0,00	,00	1 951,05	1 951,05 C
92030871178	Outros rendimentos e ganhos	,00	142,77	142,77 C	,00	1 609,24	1 609,24 C
9203087117883119	Outros	,00	142,77	142,77 C	,00	1 609,24	1 609,24 C
	Totais :	**58 138,99**	**25 057,15**	**33 081,84 D**	**252 670,34**	**30 333,62**	**222 336,72 D**

MUNICÍPIO DE CONSTÂNCIA

Ano:

Mês de

Conta	Designação	Mês			Acumulado		
		Mov. Débito	Mov. Crédito	Saldo	Mov. Débito	Mov. Crédito	Saldo
Centro de Responsabilidade: 0309 - Jardins e Espaços Verdes							
920309	**Jardins e Espaços Verdes**	**21 807,63**	**13 155,87**	**8 651,76 D**	**185 904,96**	**65 407,64**	**120 497,32 D**
9203096	**Gastos**	**21 807,63**	**9 437,45**	**12 370,18 D**	**185 904,96**	**11 508,88**	**174 396,08 D**
920309600	**Custos Não Incorporáveis**	**18,12**	**,00**	**18,12 D**	**369,86**	**,00**	**369,86 D**
92030960068	Outros gastos e perdas	18,12	,00	18,12 D	349,20	,00	349,20 D
920309600681301	Taxa de audiovisual	18,12	,00	18,12 D	162,91	,00	162,91 D
920309600681303	Taxa de recursos hídricos - água	,00	,00	0,00	186,29	,00	186,29 D
92030960069	Gastos e perdas por juros e outros encargos	,00	,00	0,00	20,66	,00	20,66 D
92030960069132	Juros de mora	,00	,00	0,00	20,66	,00	20,66 D
92030961	**Custos Diretos**	**18 126,61**	**9 437,45**	**8 689,16 D**	**121 960,82**	**11 491,66**	**110 469,16 D**
920309611	**Materiais**	**55,64**	**,00**	**55,64 D**	**4 673,41**	**,00**	**4 673,41 D**
92030961161	Custo das mercadorias vendidas e das matérias cons	55,64	,00	55,64 D	4 673,41	,00	4 673,41 D
9203096116121	Matérias-primas	,00	,00	0,00	4 578,80	,00	4 578,80 D
9203096116122	Matérias subsidiárias	,00	,00	0,00	38,97	,00	38,97 D
920309611612992	Material de consumo Interno	55,64	,00	55,64 D	55,64	,00	55,64 D
920309612	**Mão de Obra Direta**	**14 560,13**	**9 437,45**	**5 122,68 D**	**62 830,86**	**9 767,72**	**53 063,14 D**
92030961263	Gastos com o pessoal	14 560,13	9 437,45	5 122,68 D	62 830,86	9 767,72	53 063,14 D
92030961263011	Remuneração base	221,82	213,21	8,61 D	221,82	213,21	8,61 D
92030961263012	Subsídio de férias	221,82	213,21	8,61 D	221,82	213,21	8,61 D
920309612632111	Pessoal em regime de nomeação definitiva e contrato de trabalho em funções públicas por tempo indeterminado	3 741,67	3 302,81	438,86 D	3 741,67	3 302,81	438,86 D
920309612632112	Pessoal em regime de nomeação transitória e contrato de trabalho em funções públicas a termo resolutivo	58,12	53,87	4,25 D	58,12	53,87	4,25 D
920309612632116	Pessoal em cedência de interesse público e em comissão de serviço	42,60	40,96	1,64 D	42,60	40,96	1,64 D
920309612632117	Pessoal em comissão de Serviço – Dirigentes	132,36	135,48	3,12 C	132,36	135,48	3,12 C
9203096126321199	Outros	69,76	66,78	2,98 D	69,76	66,78	2,98 D
92030961263212	Subsídio de férias	4 044,53	3 599,89	444,64 D	4 044,53	3 599,89	444,64 D
920309612632203	Ajudas de custo	,00	,00	0,00	,00	,62	0,62 C
92030961263429	Outras indemnizações	,00	,00	0,00	423,81	,00	423,81 D
92030961263511	Caixa Geral de Aposentações	779,21	695,41	83,80 D	779,21	695,41	83,80 D
92030961263512	Segurança Social - Regime Geral	1 886,26	1 115,83	770,43 D	9 815,81	1 115,83	8 699,98 D
9203096126359	Outros	86,30	,00	86,30 D	91,16	,00	91,16 D
9203096126363	Seguro de acidentes no trabalho	,00	,00	0,00	643,63	53,36	590,27 D
920309612638911	Reembolsos ADSE	351,85	,00	351,85 D	1 080,15	276,29	803,86 D
920309612638912	Serviço Nacional de Saúde (SNS)	86,22	,00	86,22 D	1 194,83	,00	1 194,83 D

MUNICÍPIO DE CONSTÂNCIA

Ano:

Mês de

Conta	Designação	Mês			Acumulado		
		Mov. Débito	Mov. Crédito	Saldo	Mov. Débito	Mov. Crédito	Saldo
Centro de Responsabilidade: 0309 - Jardins e Espaços Verdes							
92030961263899	Outros	1,17	,00	1,17 D	2,58	,00	2,58 D
92030961263959	Encargos com a Saúde-Outros Serviços	34,12	,00	34,12 D	69,51	,00	69,51 D
92030961263CST.R.MO	Custos Reais de Mão de Obra	2 802,32	,00	2 802,32 D	40 197,49	,00	40 197,49 D
920309613	**Máquinas e viaturas**	**1 341,69**	**,00**	**1 341,69 D**	**8 754,60**	**65,64**	**8 688,96 D**
9203096132	Pneus	,00	,00	0,00	10,00	,00	10,00 D
920309613226120211	Conservação e repar.e Equipamento - Máquinas OAD - Pneus	,00	,00	0,00	10,00	,00	10,00 D
9203096133	Combustíveis	237,49	,00	237,49 D	5 650,89	,00	5 650,89 D
920309613329111	Gasóleo - Máquinas e Viaturas	153,29	,00	153,29 D	2 929,79	,00	2 929,79 D
920309613329121	Gasolina - Máquinas e Viaturas	84,20	,00	84,20 D	2 721,10	,00	2 721,10 D
9203096134	Manutenção	1 104,20	,00	1 104,20 D	2 590,18	65,64	2 524,54 D
92030961342512	Outras Peças para manutenção - Maq. e Viat.	30,70	,00	30,70 D	644,59	65,64	578,95 D
920309613426120212	Conservação e repar.e Equipamento - Máquinas OAD - Manutenção	855,35	,00	855,35 D	1 445,38	,00	1 445,38 D
92030961342613012	Conservação e reparação Viaturas OAD - Manutenção	218,15	,00	218,15 D	218,15	,00	218,15 D
920309613429131	Óleos e Lubrificantes - Máquinas e Viaturas	,00	,00	0,00	282,06	,00	282,06 D
9203096135	Seguros	,00	,00	0,00	503,53	,00	503,53 D
92030961356301	Seguros - Máq. Viatura	,00	,00	0,00	503,53	,00	503,53 D
920309614	**Outros Custos Diretos**	**2 169,15**	**,00**	**2 169,15 D**	**45 701,95**	**1 658,30**	**44 043,65 D**
92030961461	Custo das mercadorias vendidas e das matérias cons	,00	,00	0,00	562,53	,00	562,53 D
9203096146121	Matérias-primas	,00	,00	0,00	526,86	,00	526,86 D
920309614612992	Material de consumo Interno	,00	,00	0,00	35,67	,00	35,67 D
92030961462	Fornecimentos e Serviços Externos	509,72	,00	509,72 D	27 274,13	1 658,30	25 615,83 D
920309614622199	Outros	,00	,00	0,00	6 641,64	,00	6 641,64 D
920309614622691	Espaços Verdes	,00	,00	0,00	12 788,48	,00	12 788,48 D
92030961462311	Ferramentas e utensílios de desgaste rápido	,00	,00	0,00	1 213,99	1 078,65	135,34 D
9203096146231202	Materiais/Peças - Máq. Viaturas - Outros	123,62	,00	123,62 D	123,62	,00	123,62 D
9203096146241	Eletricidade	376,87	,00	376,87 D	4 866,23	579,65	4 286,58 D
92030961462619	Outros	,00	,00	0,00	1 537,50	,00	1 537,50 D
92030961462622	Comunicações Móveis	9,23	,00	9,23 D	102,67	,00	102,67 D
92030961464	Gastos de depreciação e de amortização	1 659,43	,00	1 659,43 D	17 865,29	,00	17 865,29 D
92030961464CUST.AMORT	Custos de Amortizações Mensais	1 659,43	,00	1 659,43 D	17 865,29	,00	17 865,29 D
920309629	**Custos Indiretos a Bens e Serviços**	**3 662,90**	**,00**	**3 662,90 D**	**63 574,28**	**17,22**	**63 557,06 D**
92030962961	Custo das mercadorias vendidas e das matérias cons	201,18	,00	201,18 D	1 298,75	17,22	1 281,53 D

MUNICÍPIO DE CONSTÂNCIA

Mês de Ano:

Conta	Designação	Mês			Acumulado		
		Mov. Débito	Mov. Crédito	Saldo	Mov. Débito	Mov. Crédito	Saldo
Centro de Responsabilidade: 0309 - Jardins e Espaços Verdes							
920309629612992	Material de consumo Interno	201,18	,00	201,18 D	1 298,75	17,22	1 281,53 D
92030962962	Fornecimentos e Serviços Externos	,00	,00	0,00	102,21	,00	102,21 D
920309629626399	Seguros - Outros	,00	,00	0,00	102,21	,00	102,21 D
92030962964	Gastos de depreciação e de amortização	3 461,72	,00	3 461,72 D	62 173,32	,00	62 173,32 D
92030962964CUST.AMORT	Custos de Amortizações Mensais	3 461,72	,00	3 461,72 D	62 173,32	,00	62 173,32 D
9203097	**Rendimentos**	**,00**	**3 718,42**	**3 718,42 C**	**,00**	**53 898,76**	**53 898,76 C**
920309711	**Incorporáveis**	**,00**	**3 718,42**	**3 718,42 C**	**,00**	**53 898,76**	**53 898,76 C**
92030971178	Outros rendimentos e ganhos	,00	3 718,42	3 718,42 C	,00	53 898,76	53 898,76 C
9203097117883119	Outros	,00	703,36	703,36 C	,00	6 183,22	6 183,22 C
920309711788341	FEDER	,00	2 700,00	2 700,00 C	,00	43 934,82	43 934,82 C
920309711788344	LEADER	,00	315,06	315,06 C	,00	3 780,72	3 780,72 C
	Totais :	**21 807,63**	**13 155,87**	**8 651,76 D**	**185 904,96**	**65 407,64**	**120 497,32 D**

MUNICÍPIO DE CONSTÂNCIA

Mês de Ano:

Conta	Designação	Mês			Acumulado		
		Mov. Débito	Mov. Crédito	Saldo	Mov. Débito	Mov. Crédito	Saldo
Centro de Responsabilidade: 0310 - Parques Infantis							
920310	**Parques Infantis**	**2 026,77**	**866,74**	**1 160,03 D**	**24 792,83**	**9 559,85**	**15 232,98 D**
9203106	**Gastos**	**2 026,77**	**,00**	**2 026,77 D**	**24 792,83**	**4 865,40**	**19 927,43 D**
920310600	**Custos Não Incorporáveis**	**,00**	**,00**	**0,00**	**5,84**	**,00**	**5,84 D**
92031060068	Outros gastos e perdas	,00	,00	0,00	5,84	,00	5,84 D
920310600681303	Taxa de recursos hídricos - água	,00	,00	0,00	5,84	,00	5,84 D
92031061	**Custos Diretos**	**1 099,76**	**,00**	**1 099,76 D**	**13 073,97**	**4 865,40**	**8 208,57 D**
920310611	**Materiais**	**,00**	**,00**	**0,00**	**292,20**	**,00**	**292,20 D**
92031061161	Custo das mercadorias vendidas e das matérias cons	,00	,00	0,00	292,20	,00	292,20 D
9203106116121	Matérias-primas	,00	,00	0,00	292,20	,00	292,20 D
920310612	**Mão de Obra Direta**	**,00**	**,00**	**0,00**	**24,58**	**,00**	**24,58 D**
92031061263	Gastos com o pessoal	,00	,00	0,00	24,58	,00	24,58 D
92031061263CST.R.MO	Custos Reais de Mão de Obra	,00	,00	0,00	24,58	,00	24,58 D
920310614	**Outros Custos Diretos**	**1 099,76**	**,00**	**1 099,76 D**	**12 757,19**	**4 865,40**	**7 891,79 D**
92031061462	Fornecimentos e Serviços Externos	,00	,00	0,00	5 266,50	4 865,40	401,10 D
920310614622199	Outros	,00	,00	0,00	5 143,50	4 865,40	278,10 D
920310614622691	Espaços Verdes	,00	,00	0,00	123,00	,00	123,00 D
92031061464	Gastos de depreciação e de amortização	1 099,76	,00	1 099,76 D	7 490,69	,00	7 490,69 D
92031061464CUST.AMORT	Custos de Amortizações Mensais	1 099,76	,00	1 099,76 D	7 490,69	,00	7 490,69 D
920310629	**Custos Indiretos a Bens e Serviços**	**927,01**	**,00**	**927,01 D**	**11 713,02**	**,00**	**11 713,02 D**
92031062961	Custo das mercadorias vendidas e das matérias cons	,00	,00	0,00	14,22	,00	14,22 D
920310629612992	Material de consumo Interno	,00	,00	0,00	14,22	,00	14,22 D
92031062962	Fornecimentos e Serviços Externos	,00	,00	0,00	96,49	,00	96,49 D
920310629626399	Seguros - Outros	,00	,00	0,00	96,49	,00	96,49 D
92031062964	Gastos de depreciação e de amortização	927,01	,00	927,01 D	11 602,31	,00	11 602,31 D
92031062964CUST.AMORT	Custos de Amortizações Mensais	927,01	,00	927,01 D	11 602,31	,00	11 602,31 D
9203107	**Rendimentos**	**,00**	**866,74**	**866,74 C**	**,00**	**4 694,45**	**4 694,45 C**
920310711	**Incorporáveis**	**,00**	**866,74**	**866,74 C**	**,00**	**4 694,45**	**4 694,45 C**
92031071178	Outros rendimentos e ganhos	,00	866,74	866,74 C	,00	4 694,45	4 694,45 C
9203107117883119	Outros	,00	866,74	866,74 C	,00	4 694,45	4 694,45 C
	Totais :	**2 026,77**	**866,74**	**1 160,03 D**	**24 792,83**	**9 559,85**	**15 232,98 D**

MUNICÍPIO DE CONSTÂNCIA

Ano:

Mês de

Conta	Designação	Mês			Acumulado		
		Mov. Débito	Mov. Crédito	Saldo	Mov. Débito	Mov. Crédito	Saldo
Centro de Responsabilidade: 0311 - Abastecimento de Água							
920311	**Abastecimento de Água**	**100 110,72**	**35 017,21**	**65 093,51 D**	**324 140,62**	**390 051,06**	**65 910,44 C**
9203116	**Gastos**	**100 035,97**	**16 374,67**	**83 661,30 D**	**320 667,35**	**47 303,61**	**273 363,74 D**
920311600	**Custos Não Incorporáveis**	**21,80**	**,00**	**21,80 D**	**590,11**	**57,51**	**532,60 D**
92031160068	Outros gastos e perdas	19,95	,00	19,95 D	539,46	57,51	481,95 D
920311600681301	Taxa de audiovisual	19,95	,00	19,95 D	187,46	57,51	129,95 D
920311600688199	Outras correções	,00	,00	0,00	352,00	,00	352,00 D
92031160069	Gastos e perdas por juros e outros encargos	1,85	,00	1,85 D	50,65	,00	50,65 D
92031160069132	Juros de mora	1,85	,00	1,85 D	50,65	,00	50,65 D
92031161	**Custos Diretos**	**56 141,60**	**16 374,67**	**39 766,93 D**	**245 808,93**	**47 246,10**	**198 562,83 D**
920311611	**Materiais**	**340,95**	**,00**	**340,95 D**	**2 360,27**	**,00**	**2 360,27 D**
92031161161	Custo das mercadorias vendidas e das matérias cons	340,95	,00	340,95 D	2 360,27	,00	2 360,27 D
9203116116121	Matérias-primas	337,81	,00	337,81 D	2 357,13	,00	2 357,13 D
9203116116122	Matérias subsidiárias	3,14	,00	3,14 D	3,14	,00	3,14 D
920311612	**Mão de Obra Direta**	**10 039,49**	**4 604,15**	**5 435,34 D**	**67 721,01**	**4 775,91**	**62 945,10 D**
92031161263	Gastos com o pessoal	10 039,49	4 604,15	5 435,34 D	67 721,01	4 775,91	62 945,10 D
92031161263011	Remuneração base	108,23	104,02	4,21 D	108,23	104,02	4,21 D
92031161263012	Subsídio de férias	108,23	104,02	4,21 D	108,23	104,02	4,21 D
920311612632111	Pessoal em regime de nomeação definitiva e contrato de trabalho em funções públicas por tempo indeterminado	1 825,41	1 611,31	214,10 D	1 825,41	1 611,31	214,10 D
920311612632112	Pessoal em regime de nomeação transitória e contrato de trabalho em funções públicas a termo resolutivo	28,35	26,28	2,07 D	28,35	26,28	2,07 D
920311612632116	Pessoal em cedência de interesse público e em comissão de serviço	20,78	19,98	0,80 D	20,78	19,98	0,80 D
920311612632117	Pessoal em comissão de Serviço – Dirigentes	64,55	66,08	1,53 C	64,55	66,08	1,53 C
9203116126321199	Outros	34,03	32,58	1,45 D	34,03	32,58	1,45 D
92031161263212	Subsídio de férias	1 973,18	1 756,26	216,92 D	1 973,18	1 756,26	216,92 D
920311612632203	Ajudas de custo	,00	,00	0,00	,00	,35	0,35 C
92031161263429	Outras indemnizações	,00	,00	0,00	186,70	,00	186,70 D
92031161263511	Caixa Geral de Aposentações	380,16	339,27	40,89 D	380,16	339,27	40,89 D
92031161263512	Segurança Social - Regime Geral	920,28	544,35	375,93 D	4 578,08	544,35	4 033,73 D
9203116126359	Outros	42,11	,00	42,11 D	43,96	,00	43,96 D
9203116126363	Seguro de acidentes no trabalho	,00	,00	0,00	316,74	23,50	293,24 D
920311612638911	Reembolsos ADSE	171,60	,00	171,60 D	478,87	147,91	330,96 D
920311612638912	Serviço Nacional de Saúde (SNS)	42,03	,00	42,03 D	560,42	,00	560,42 D
92031161263899	Outros	,56	,00	0,56 D	1,31	,00	1,31 D

MUNICÍPIO DE CONSTÂNCIA

Ano:

Mês de

Conta	Designação	Mês			Acumulado		
		Mov. Débito	Mov. Crédito	Saldo	Mov. Débito	Mov. Crédito	Saldo
Centro de Responsabilidade: 0311 - Abastecimento de Água							
92031161263959	Encargos com a Saúde-Outros Serviços	16,63	,00	16,63 D	34,00	,00	34,00 D
92031161263CST.R.MO	Custos Reais de Mão de Obra	4 303,36	,00	4 303,36 D	56 978,01	,00	56 978,01 D
920311613	**Máquinas e viaturas**	**309,48**	**,00**	**309,48 D**	**4 332,81**	**,00**	**4 332,81 D**
9203116131	Depreciações	171,84	,00	171,84 D	2 062,08	,00	2 062,08 D
9203116131CUST.AMORT	Custos de Amortizações Mensais	171,84	,00	171,84 D	2 062,08	,00	2 062,08 D
9203116133	Combustíveis	137,64	,00	137,64 D	2 229,87	,00	2 229,87 D
920311613329111	Gasóleo - Máquinas e Viaturas	137,64	,00	137,64 D	1 981,77	,00	1 981,77 D
920311613329121	Gasolina - Máquinas e Viaturas	,00	,00	0,00	248,10	,00	248,10 D
9203116134	Manutenção	,00	,00	0,00	40,86	,00	40,86 D
920311613429131	Óleos e Lubrificantes - Máquinas e Viaturas	,00	,00	0,00	40,86	,00	40,86 D
920311614	**Outros Custos Diretos**	**45 451,68**	**11 770,52**	**33 681,16 D**	**171 394,84**	**42 470,19**	**128 924,65 D**
92031161461	Custo das mercadorias vendidas e das matérias cons	40 139,77	31,20	40 108,57 D	85 004,91	11 819,23	73 185,68 D
9203116146117	Água	39 902,42	,00	39 902,42 D	83 719,36	11 788,03	71 931,33 D
9203116146121	Matérias-primas	234,21	31,20	203,01 D	1 277,90	31,20	1 246,70 D
9203116146122	Matérias subsidiárias	3,14	,00	3,14 D	6,28	,00	6,28 D
920311614612992	Material de consumo Interno	,00	,00	0,00	1,37	,00	1,37 D
92031161462	Fornecimentos e Serviços Externos	1 504,15	11 739,32	10 235,17 C	41 439,45	30 650,96	10 788,49 D
920311614622192	Ensaios e Análises Técnicas	82,40	,00	82,40 D	1 134,70	,00	1 134,70 D
920311614622199	Outros	,00	,00	0,00	1 835,00	,00	1 835,00 D
920311614622611	Edifícios	,00	,00	0,00	65,00	,00	65,00 D
92031161462261201	Conservação e repar. Equipamentos	100,00	,00	100,00 D	465,00	,00	465,00 D
9203116146241	Eletricidade	424,15	,00	424,15 D	5 895,70	3 695,38	2 200,32 D
9203116146243	Água	870,72	11 739,32	10 868,60 C	31 707,95	26 955,58	4 752,37 D
92031161462622	Comunicações Móveis	26,88	,00	26,88 D	336,10	,00	336,10 D
92031161464	Gastos de depreciação e de amortização	3 807,76	,00	3 807,76 D	44 950,48	,00	44 950,48 D
92031161464CUST.AMORT	Custos de Amortizações Mensais	3 807,76	,00	3 807,76 D	44 950,48	,00	44 950,48 D
920311629	**Custos Indiretos a Bens e Serviços**	**43 872,57**	**,00**	**43 872,57 D**	**74 268,31**	**,00**	**74 268,31 D**
92031162961	Custo das mercadorias vendidas e das matérias cons	11,89	,00	11,89 D	39,40	,00	39,40 D
920311629612992	Material de consumo Interno	11,89	,00	11,89 D	39,40	,00	39,40 D
92031162962	Fornecimentos e Serviços Externos	42 051,75	,00	42 051,75 D	51 385,87	,00	51 385,87 D
920311629622199	Outros	,00	,00	0,00	442,80	,00	442,80 D
92031162962252	De outras cobranças	273,41	,00	273,41 D	3 489,66	,00	3 489,66 D
9203116296243	Água	41 165,05	,00	41 165,05 D	41 165,05	,00	41 165,05 D

MUNICÍPIO DE CONSTÂNCIA

Ano:

Mês de

Conta	Designação	Mês			Acumulado		
		Mov. Débito	Mov. Crédito	Saldo	Mov. Débito	Mov. Crédito	Saldo
Centro de Responsabilidade: 0311 - Abastecimento de Água							
920311629626399	Seguros - Outros	,00	,00	0,00	104,21	,00	104,21 D
92031162962699	Outros	613,29	,00	613,29 D	6 184,15	,00	6 184,15 D
92031162964	Gastos de depreciação e de amortização	1 080,54	,00	1 080,54 D	12 966,48	,00	12 966,48 D
92031162964CUST.AMORT	Custos de Amortizações Mensais	1 080,54	,00	1 080,54 D	12 966,48	,00	12 966,48 D
92031162968	Outros gastos e perdas	728,39	,00	728,39 D	9 876,56	,00	9 876,56 D
920311629681303	Taxa de recursos hídricos - água	728,39	,00	728,39 D	9 876,56	,00	9 876,56 D
9203117	**Rendimentos**	**74,75**	**18 642,54**	**18 567,79 C**	**3 473,27**	**342 747,45**	**339 274,18 C**
920311700	**Não Incorporáveis**	**,00**	**,00**	**0,00**	**,00**	**11,15**	**11,15 C**
92031170078	Outros rendimentos e ganhos	,00	,00	0,00	,00	11,15	11,15 C
920311700788199	Outras correções	,00	,00	0,00	,00	11,15	11,15 C
920311711	**Incorporáveis**	**74,75**	**18 642,54**	**18 567,79 C**	**3 473,27**	**342 736,30**	**339 263,03 C**
92031171170	Impostos, contribuições e taxas	,97	372,68	371,71 C	50,11	6 485,33	6 435,22 C
9203117117043999901	Taxa de Recursos Hídricos - Água	,97	372,68	371,71 C	50,11	6 485,33	6 435,22 C
92031171171	Vendas	58,98	10 814,93	10 755,95 C	3 179,76	205 932,78	202 753,02 C
92031171171121	Água - tarifa variável	58,98	10 814,93	10 755,95 C	3 179,76	205 932,78	202 753,02 C
92031171172	Prestações de serviços e concessões	14,80	4 966,87	4 952,07 C	243,40	73 429,56	73 186,16 C
920311711720304	Trabalhos por Conta de Particulares	,00	,00	0,00	,00	657,58	657,58 C
92031171172039901	Água - tarifa fixa	14,80	4 966,87	4 952,07 C	243,40	72 771,98	72 528,58 C
92031171178	Outros rendimentos e ganhos	,00	2 488,06	2 488,06 C	,00	56 888,63	56 888,63 C
9203117117883119	Outros	,00	1 020,64	1 020,64 C	,00	11 505,65	11 505,65 C
920311711788341	FEDER	,00	1 467,42	1 467,42 C	,00	17 609,04	17 609,04 C
920311711788919	Outros não especificados-Correntes	,00	,00	0,00	,00	27 773,94	27 773,94 C
	Totais :	**100 110,72**	**35 017,21**	**65 093,51 D**	**324 140,62**	**390 051,06**	**65 910,44 C**

MUNICÍPIO DE CONSTÂNCIA

Ano:

Mês de

Conta	Designação	Mês			Acumulado		
		Mov. Débito	Mov. Crédito	Saldo	Mov. Débito	Mov. Crédito	Saldo
Centro de Responsabilidade: 0312 - Saneamento							
920312	**Saneamento**	**45 660,68**	**17 699,06**	**27 961,62 D**	**289 315,01**	**189 053,80**	**100 261,21 D**
9203126	**Gastos**	**45 617,98**	**7 156,55**	**38 461,43 D**	**287 917,79**	**24 449,27**	**263 468,52 D**
920312600	**Custos Não Incorporáveis**	**57,38**	**,00**	**57,38 D**	**4 950,27**	**63,44**	**4 886,83 D**
92031260068	Outros gastos e perdas	57,38	,00	57,38 D	4 814,51	63,44	4 751,07 D
920312600681301	Taxa de audiovisual	57,38	,00	57,38 D	645,94	63,44	582,50 D
920312600681303	Taxa de recursos hídricos - água	,00	,00	0,00	1,06	,00	1,06 D
920312600688199	Outras correções	,00	,00	0,00	4 167,51	,00	4 167,51 D
92031260069	Gastos e perdas por juros e outros encargos	,00	,00	0,00	135,76	,00	135,76 D
92031260069132	Juros de mora	,00	,00	0,00	135,76	,00	135,76 D
92031261	**Custos Diretos**	**27 808,63**	**7 156,55**	**20 652,08 D**	**242 238,27**	**24 385,83**	**217 852,44 D**
920312611	**Materiais**	**,00**	**,00**	**0,00**	**948,50**	**,00**	**948,50 D**
92031261161	Custo das mercadorias vendidas e das matérias cons	,00	,00	0,00	948,50	,00	948,50 D
9203126116121	Matérias-primas	,00	,00	0,00	948,50	,00	948,50 D
920312612	**Mão de Obra Direta**	**12 089,32**	**7 156,55**	**4 932,77 D**	**51 563,74**	**7 333,75**	**44 229,99 D**
92031261263	Gastos com o pessoal	12 089,32	7 156,55	4 932,77 D	51 563,74	7 333,75	44 229,99 D
92031261263011	Remuneração base	168,22	161,69	6,53 D	168,22	161,69	6,53 D
92031261263012	Subsídio de férias	168,22	161,69	6,53 D	168,22	161,69	6,53 D
920312612632111	Pessoal em regime de nomeação definitiva e contrato de trabalho em funções públicas por tempo indeterminado	2 837,34	2 504,57	332,77 D	2 837,34	2 504,57	332,77 D
920312612632112	Pessoal em regime de nomeação transitória e contrato de trabalho em funções públicas a termo resolutivo	44,09	40,85	3,24 D	44,09	40,85	3,24 D
920312612632116	Pessoal em cedência de interesse público e em comissão de serviço	32,30	31,06	1,24 D	32,30	31,06	1,24 D
920312612632117	Pessoal em comissão de Serviço – Dirigentes	100,35	102,74	2,39 C	100,35	102,74	2,39 C
9203126126321199	Outros	52,91	50,65	2,26 D	52,91	50,65	2,26 D
92031261263212	Subsídio de férias	3 067,03	2 729,83	337,20 D	3 067,03	2 729,83	337,20 D
920312612632203	Ajudas de custo	,00	,00	0,00	,00	,37	0,37 C
92031261263429	Outras indemnizações	,00	,00	0,00	205,56	,00	205,56 D
92031261263511	Caixa Geral de Aposentações	590,89	527,33	63,56 D	590,89	527,33	63,56 D
92031261263512	Segurança Social - Regime Geral	1 430,41	846,14	584,27 D	5 806,84	846,14	4 960,70 D
9203126126359	Outros	65,45	,00	65,45 D	68,51	,00	68,51 D
9203126126363	Seguro de acidentes no trabalho	,00	,00	0,00	360,81	25,86	334,95 D
920312612638911	Reembolsos ADSE	266,80	,00	266,80 D	620,40	150,97	469,43 D
920312612638912	Serviço Nacional de Saúde (SNS)	65,37	,00	65,37 D	685,22	,00	685,22 D
92031261263899	Outros	,88	,00	0,88 D	1,75	,00	1,75 D

MUNICÍPIO DE CONSTÂNCIA

Ano:

Mês de

Conta	Designação	Mês			Acumulado		
		Mov. Débito	Mov. Crédito	Saldo	Mov. Débito	Mov. Crédito	Saldo
Centro de Responsabilidade: 0312 - Saneamento							
92031261263959	Encargos com a Saúde-Outros Serviços	25,87	,00	25,87 D	45,77	,00	45,77 D
92031261263CST.R.MO	Custos Reais de Mão de Obra	3 173,19	,00	3 173,19 D	36 707,53	,00	36 707,53 D
920312613	**Máquinas e viaturas**	**526,62**	**,00**	**526,62 D**	**4 410,04**	**,00**	**4 410,04 D**
9203126131	Depreciações	120,55	,00	120,55 D	1 446,60	,00	1 446,60 D
9203126131CUST.AMORT	Custos de Amortizações Mensais	120,55	,00	120,55 D	1 446,60	,00	1 446,60 D
9203126133	Combustíveis	84,46	,00	84,46 D	2 116,42	,00	2 116,42 D
920312613329111	Gasóleo - Máquinas e Viaturas	84,46	,00	84,46 D	1 596,92	,00	1 596,92 D
920312613329121	Gasolina - Máquinas e Viaturas	,00	,00	0,00	519,50	,00	519,50 D
9203126134	Manutenção	321,61	,00	321,61 D	664,42	,00	664,42 D
92031261342613012	Conservação e reparação Viaturas OAD - Manutenção	140,00	,00	140,00 D	482,81	,00	482,81 D
92031261342623012	Assistência Técnica - Viaturas OAD - Manutenção	181,61	,00	181,61 D	181,61	,00	181,61 D
9203126135	Seguros	,00	,00	0,00	182,60	,00	182,60 D
92031261356301	Seguros - Máq. Viatura	,00	,00	0,00	182,60	,00	182,60 D
920312614	**Outros Custos Diretos**	**15 192,69**	**,00**	**15 192,69 D**	**185 315,99**	**17 052,08**	**168 263,91 D**
92031261461	Custo das mercadorias vendidas e das matérias cons	46,00	,00	46,00 D	192,18	2 291,92	2 099,74 C
9203126146117	Água	,00	,00	0,00	,00	2 157,55	2 157,55 C
9203126146121	Matérias-primas	46,00	,00	46,00 D	192,18	134,37	57,81 D
92031261462	Fornecimentos e Serviços Externos	3 314,01	,00	3 314,01 D	43 141,66	14 760,16	28 381,50 D
920312614622199	Outros	,00	,00	0,00	5 494,64	,00	5 494,64 D
92031261462261201	Conservação e repar. Equipamentos	31,37	,00	31,37 D	378,10	,00	378,10 D
92031261462311	Ferramentas e utensílios de desgaste rápido	,00	,00	0,00	9,08	,00	9,08 D
9203126146241	Eletricidade	2 347,85	,00	2 347,85 D	27 375,41	14 760,16	12 615,25 D
9203126146243	Água	921,75	,00	921,75 D	921,75	,00	921,75 D
9203126146249	Outros	,00	,00	0,00	8 780,46	,00	8 780,46 D
92031261462622	Comunicações Móveis	13,04	,00	13,04 D	182,22	,00	182,22 D
92031261464	Gastos de depreciação e de amortização	11 832,68	,00	11 832,68 D	141 982,15	,00	141 982,15 D
92031261464CUST.AMORT	Custos de Amortizações Mensais	11 832,68	,00	11 832,68 D	141 982,15	,00	141 982,15 D
920312629	**Custos Indiretos a Bens e Serviços**	**17 751,97**	**,00**	**17 751,97 D**	**40 729,25**	**,00**	**40 729,25 D**
92031262961	Custo das mercadorias vendidas e das matérias cons	,00	,00	0,00	40,97	,00	40,97 D
920312629612992	Material de consumo Interno	,00	,00	0,00	40,97	,00	40,97 D
92031262962	Fornecimentos e Serviços Externos	16 153,56	,00	16 153,56 D	21 520,78	,00	21 520,78 D
920312629622192	Ensaios e Análises Técnicas	217,40	,00	217,40 D	1 100,55	,00	1 100,55 D
920312629622199	Outros	,00	,00	0,00	788,64	,00	788,64 D

MUNICÍPIO DE CONSTÂNCIA

Ano:

Mês de

Conta	Designação	Mês			Acumulado		
		Mov. Débito	Mov. Crédito	Saldo	Mov. Débito	Mov. Crédito	Saldo
Centro de Responsabilidade: 0312 - Saneamento							
92031262962252	De outras cobranças	114,74	,00	114,74 D	1 455,06	,00	1 455,06 D
9203126296249	Outros	15 583,48	,00	15 583,48 D	15 583,48	,00	15 583,48 D
920312629626399	Seguros - Outros	,00	,00	0,00	1 435,60	,00	1 435,60 D
92031262962699	Outros	237,94	,00	237,94 D	1 157,45	,00	1 157,45 D
92031262964	Gastos de depreciação e de amortização	1 598,41	,00	1 598,41 D	19 167,50	,00	19 167,50 D
92031262964CUST.AMORT	Custos de Amortizações Mensais	1 598,41	,00	1 598,41 D	19 167,50	,00	19 167,50 D
9203127	**Rendimentos**	**42,70**	**10 542,51**	**10 499,81 C**	**1 397,22**	**164 604,53**	**163 207,31 C**
920312711	**Incorporáveis**	**42,70**	**10 542,51**	**10 499,81 C**	**1 397,22**	**164 604,53**	**163 207,31 C**
92031271172	Prestações de serviços e concessões	42,70	6 334,17	6 291,47 C	1 397,22	106 206,66	104 809,44 C
9203127117203011	Saneamento - tarifa variável	33,82	3 135,74	3 101,92 C	1 241,98	59 315,34	58 073,36 C
9203127117203012	Saneamento - tarifa fixa	8,88	3 198,43	3 189,55 C	155,24	46 891,32	46 736,08 C
92031271178	Outros rendimentos e ganhos	,00	4 208,34	4 208,34 C	,00	58 397,87	58 397,87 C
92031271178831112	Contratos-Programa	,00	245,74	245,74 C	,00	2 948,88	2 948,88 C
9203127117883119	Outros	,00	1 673,78	1 673,78 C	,00	19 202,69	19 202,69 C
920312711788341	FEDER	,00	1 467,42	1 467,42 C	,00	17 609,04	17 609,04 C
920312711788342	Fundo de Coesão	,00	469,48	469,48 C	,00	5 633,76	5 633,76 C
92031271178835	Sociedades e Quase Sociedades Não FInanceiras	,00	351,92	351,92 C	,00	4 223,04	4 223,04 C
920312711788919	Outros não especificados-Correntes	,00	,00	0,00	,00	8 780,46	8 780,46 C
	Totais :	**45 660,68**	**17 699,06**	**27 961,62 D**	**289 315,01**	**189 053,80**	**100 261,21 D**

MUNICÍPIO DE CONSTÂNCIA

Ano:

Mês de

Conta	Designação	Mês			Acumulado		
		Mov. Débito	Mov. Crédito	Saldo	Mov. Débito	Mov. Crédito	Saldo
Centro de Responsabilidade: 0313 - Cemitérios							
920313	**Cemitérios**	**3 026,48**	**1 709,91**	**1 316,57 D**	**17 469,56**	**2 879,52**	**14 590,04 D**
9203136	**Gastos**	**3 026,48**	**1 709,91**	**1 316,57 D**	**17 469,56**	**1 884,22**	**15 585,34 D**
920313600	**Custos Não Incorporáveis**	**6,21**	**,00**	**6,21 D**	**91,47**	**,00**	**91,47 D**
92031360068	Outros gastos e perdas	6,21	,00	6,21 D	78,52	,00	78,52 D
920313600681301	Taxa de audiovisual	6,21	,00	6,21 D	76,01	,00	76,01 D
920313600681303	Taxa de recursos hídricos - água	,00	,00	0,00	2,51	,00	2,51 D
92031360069	Gastos e perdas por juros e outros encargos	,00	,00	0,00	12,95	,00	12,95 D
92031360069132	Juros de mora	,00	,00	0,00	12,95	,00	12,95 D
92031361	**Custos Diretos**	**2 760,60**	**1 709,91**	**1 050,69 D**	**13 869,97**	**1 884,22**	**11 985,75 D**
920313611	**Materiais**	**,00**	**,00**	**0,00**	**150,52**	**,00**	**150,52 D**
92031361161	Custo das mercadorias vendidas e das matérias cons	,00	,00	0,00	150,52	,00	150,52 D
9203136116121	Matérias-primas	,00	,00	0,00	150,52	,00	150,52 D
920313612	**Mão de Obra Direta**	**2 698,49**	**1 709,91**	**988,58 D**	**12 861,66**	**1 789,58**	**11 072,08 D**
92031361263	Gastos com o pessoal	2 698,49	1 709,91	988,58 D	12 861,66	1 789,58	11 072,08 D
92031361263011	Remuneração base	40,19	38,63	1,56 D	40,19	38,63	1,56 D
92031361263012	Subsídio de férias	40,19	38,63	1,56 D	40,19	38,63	1,56 D
920313612632111	Pessoal em regime de nomeação definitiva e contrato de trabalho em funções públicas por tempo indeterminado	677,92	598,41	79,51 D	677,92	598,41	79,51 D
920313612632112	Pessoal em regime de nomeação transitória e contrato de trabalho em funções públicas a termo resolutivo	10,53	9,76	0,77 D	10,53	9,76	0,77 D
920313612632116	Pessoal em cedência de interesse público e em comissão de serviço	7,72	7,42	0,30 D	7,72	7,42	0,30 D
920313612632117	Pessoal em comissão de Serviço – Dirigentes	23,98	24,55	0,57 C	23,98	24,55	0,57 C
9203136126321199	Outros	12,64	12,10	0,54 D	12,64	12,10	0,54 D
92031361263212	Subsídio de férias	732,80	652,24	80,56 D	732,80	652,24	80,56 D
920313612632203	Ajudas de custo	,00	,00	0,00	,00	,12	0,12 C
92031361263429	Outras indemnizações	,00	,00	0,00	97,07	,00	97,07 D
92031361263511	Caixa Geral de Aposentações	141,18	126,00	15,18 D	141,18	126,00	15,18 D
92031361263512	Segurança Social - Regime Geral	341,76	202,17	139,59 D	2 114,81	202,17	1 912,64 D
9203136126359	Outros	15,63	,00	15,63 D	16,59	,00	16,59 D
9203136126363	Seguro de acidentes no trabalho	,00	,00	0,00	140,58	12,20	128,38 D
920313612638911	Reembolsos ADSE	63,76	,00	63,76 D	209,30	67,35	141,95 D
920313612638912	Serviço Nacional de Saúde (SNS)	15,62	,00	15,62 D	260,04	,00	260,04 D
92031361263899	Outros	,21	,00	0,21 D	,47	,00	0,47 D
92031361263959	Encargos com a Saúde-Outros Serviços	6,17	,00	6,17 D	14,15	,00	14,15 D

MUNICÍPIO DE CONSTÂNCIA

Mês de Ano:

Conta	Designação	Mês			Acumulado		
		Mov. Débito	Mov. Crédito	Saldo	Mov. Débito	Mov. Crédito	Saldo
Centro de Responsabilidade: 0313 - Cemitérios							
92031361263CST.R.MO	Custos Reais de Mão de Obra	568,19	,00	568,19 D	8 321,50	,00	8 321,50 D
920313614	**Outros Custos Diretos**	**62,11**	**,00**	**62,11 D**	**857,79**	**94,64**	**763,15 D**
92031361461	Custo das mercadorias vendidas e das matérias cons	,00	,00	0,00	1,96	,00	1,96 D
9203136146121	Matérias-primas	,00	,00	0,00	1,96	,00	1,96 D
92031361462	Fornecimentos e Serviços Externos	43,76	,00	43,76 D	635,63	94,64	540,99 D
9203136146241	Eletricidade	43,76	,00	43,76 D	635,63	94,64	540,99 D
92031361464	Gastos de depreciação e de amortização	18,35	,00	18,35 D	220,20	,00	220,20 D
92031361464CUST.AMORT	Custos de Amortizações Mensais	18,35	,00	18,35 D	220,20	,00	220,20 D
920313629	**Custos Indiretos a Bens e Serviços**	**259,67**	**,00**	**259,67 D**	**3 508,12**	**,00**	**3 508,12 D**
92031362961	Custo das mercadorias vendidas e das matérias cons	,00	,00	0,00	355,06	,00	355,06 D
920313629612992	Material de consumo Interno	,00	,00	0,00	355,06	,00	355,06 D
92031362962	Fornecimentos e Serviços Externos	,00	,00	0,00	37,02	,00	37,02 D
920313629626399	Seguros - Outros	,00	,00	0,00	37,02	,00	37,02 D
92031362964	Gastos de depreciação e de amortização	259,67	,00	259,67 D	3 116,04	,00	3 116,04 D
92031362964CUST.AMORT	Custos de Amortizações Mensais	259,67	,00	259,67 D	3 116,04	,00	3 116,04 D
9203137	**Rendimentos**	**,00**	**,00**	**0,00**	**,00**	**995,30**	**995,30 C**
920313711	**Incorporáveis**	**,00**	**,00**	**0,00**	**,00**	**995,30**	**995,30 C**
92031371172	Prestações de serviços e concessões	,00	,00	0,00	,00	995,30	995,30 C
920313711720305	Cemitérios	,00	,00	0,00	,00	995,30	995,30 C
	Totais :	**3 026,48**	**1 709,91**	**1 316,57 D**	**17 469,56**	**2 879,52**	**14 590,04 D**

MUNICÍPIO DE CONSTÂNCIA

Ano:

Mês de

Conta	Designação	Mês			Acumulado		
		Mov. Débito	Mov. Crédito	Saldo	Mov. Débito	Mov. Crédito	Saldo
Centro de Responsabilidade: 0314 - Transportes, Trânsito e Comunicações							
920314	**Transportes, Trânsito e Comunicações**	**37 277,83**	**18 005,32**	**19 272,51 D**	**421 918,68**	**175 404,79**	**246 513,89 D**
9203146	**Gastos**	**37 277,83**	**2 461,98**	**34 815,85 D**	**421 918,68**	**2 606,14**	**419 312,54 D**
920314600	**Custos Não Incorporáveis**	**6,04**	**,00**	**6,04 D**	**47,66**	**,00**	**47,66 D**
92031460068	Outros gastos e perdas	6,04	,00	6,04 D	42,11	,00	42,11 D
920314600681301	Taxa de audiovisual	6,04	,00	6,04 D	42,11	,00	42,11 D
92031460069	Gastos e perdas por juros e outros encargos	,00	,00	0,00	5,55	,00	5,55 D
92031460069132	Juros de mora	,00	,00	0,00	5,55	,00	5,55 D
92031461	**Custos Diretos**	**36 693,94**	**2 461,98**	**34 231,96 D**	**415 001,88**	**2 606,14**	**412 395,74 D**
920314611	**Materiais**	**134,37**	**,00**	**134,37 D**	**2 290,87**	**58,92**	**2 231,95 D**
92031461161	Custo das mercadorias vendidas e das matérias cons	134,37	,00	134,37 D	2 290,87	58,92	2 231,95 D
9203146116121	Matérias-primas	134,37	,00	134,37 D	2 290,87	58,92	2 231,95 D
920314612	**Mão de Obra Direta**	**3 769,37**	**2 461,98**	**1 307,39 D**	**7 533,88**	**2 462,10**	**5 071,78 D**
92031461263	Gastos com o pessoal	3 769,37	2 461,98	1 307,39 D	7 533,88	2 462,10	5 071,78 D
92031461263011	Remuneração base	57,86	55,62	2,24 D	57,86	55,62	2,24 D
92031461263012	Subsídio de férias	57,86	55,62	2,24 D	57,86	55,62	2,24 D
920314612632111	Pessoal em regime de nomeação definitiva e contrato de trabalho em funções públicas por tempo indeterminado	976,11	861,63	114,48 D	976,11	861,63	114,48 D
920314612632112	Pessoal em regime de nomeação transitória e contrato de trabalho em funções públicas a termo resolutivo	15,16	14,05	1,11 D	15,16	14,05	1,11 D
920314612632116	Pessoal em cedência de interesse público e em comissão de serviço	11,12	10,68	0,44 D	11,12	10,68	0,44 D
920314612632117	Pessoal em comissão de Serviço – Dirigentes	34,53	35,34	0,81 C	34,53	35,34	0,81 C
9203146126321199	Outros	18,20	17,42	0,78 D	18,20	17,42	0,78 D
92031461263212	Subsídio de férias	1 055,12	939,12	116,00 D	1 055,12	939,12	116,00 D
920314612632203	Ajudas de custo	,00	,00	0,00	,00	,12	0,12 C
92031461263511	Caixa Geral de Aposentações	203,28	181,41	21,87 D	203,28	181,41	21,87 D
92031461263512	Segurança Social - Regime Geral	492,09	291,09	201,00 D	1 061,98	291,09	770,89 D
9203146126359	Outros	22,51	,00	22,51 D	22,51	,00	22,51 D
9203146126363	Seguro de acidentes no trabalho	,00	,00	0,00	82,71	,00	82,71 D
920314612638911	Reembolsos ADSE	91,79	,00	91,79 D	128,10	,00	128,10 D
920314612638912	Serviço Nacional de Saúde (SNS)	22,49	,00	22,49 D	135,85	,00	135,85 D
92031461263899	Outros	,31	,00	0,31 D	,31	,00	0,31 D
92031461263959	Encargos com a Saúde-Outros Serviços	8,90	,00	8,90 D	19,52	,00	19,52 D
92031461263CST.R.MO	Custos Reais de Mão de Obra	702,04	,00	702,04 D	3 653,66	,00	3 653,66 D
920314613	**Máquinas e viaturas**	**82,74**	**,00**	**82,74 D**	**2 875,50**	**,00**	**2 875,50 D**

MUNICÍPIO DE CONSTÂNCIA

Mês de Ano:

Conta	Designação	Mês			Acumulado		
		Mov. Débito	Mov. Crédito	Saldo	Mov. Débito	Mov. Crédito	Saldo
Centro de Responsabilidade: 0314 - Transportes, Trânsito e Comunicações							
9203146131	Depreciações	82,74	,00	82,74 D	992,88	,00	992,88 D
9203146131CUST.AMORT	Custos de Amortizações Mensais	82,74	,00	82,74 D	992,88	,00	992,88 D
9203146133	Combustíveis	,00	,00	0,00	1 881,34	,00	1 881,34 D
920314613329111	Gasóleo - Máquinas e Viaturas	,00	,00	0,00	1 861,73	,00	1 861,73 D
920314613329121	Gasolina - Máquinas e Viaturas	,00	,00	0,00	19,61	,00	19,61 D
9203146134	Manutenção	,00	,00	0,00	1,28	,00	1,28 D
92031461342512	Outras Peças para manutenção - Maq. e Viat.	,00	,00	0,00	1,28	,00	1,28 D
920314614	**Outros Custos Diretos**	**32 707,46**	**,00**	**32 707,46 D**	**402 301,63**	**85,12**	**402 216,51 D**
92031461460	Transferências e subsídios concedidos	,00	,00	0,00	11 807,44	,00	11 807,44 D
92031461460131	Associações de Municípios	,00	,00	0,00	11 807,44	,00	11 807,44 D
92031461461	Custo das mercadorias vendidas e das matérias cons	,00	,00	0,00	637,50	84,69	552,81 D
9203146146121	Matérias-primas	,00	,00	0,00	594,95	84,69	510,26 D
9203146146122	Matérias subsidiárias	,00	,00	0,00	3,14	,00	3,14 D
920314614612992	Material de consumo Interno	,00	,00	0,00	39,41	,00	39,41 D
92031461462	Fornecimentos e Serviços Externos	257,20	,00	257,20 D	4 159,20	,43	4 158,77 D
920314614622199	Outros	,00	,00	0,00	1 599,00	,00	1 599,00 D
9203146146241	Eletricidade	228,15	,00	228,15 D	2 237,21	,43	2 236,78 D
92031461462622	Comunicações Móveis	29,05	,00	29,05 D	322,99	,00	322,99 D
92031461464	Gastos de depreciação e de amortização	32 450,26	,00	32 450,26 D	385 697,49	,00	385 697,49 D
92031461464CUST.AMORT	Custos de Amortizações Mensais	32 450,26	,00	32 450,26 D	385 697,49	,00	385 697,49 D
920314629	**Custos Indiretos a Bens e Serviços**	**577,85**	**,00**	**577,85 D**	**6 869,14**	**,00**	**6 869,14 D**
92031462961	Custo das mercadorias vendidas e das matérias cons	,00	,00	0,00	1,81	,00	1,81 D
920314629612992	Material de consumo Interno	,00	,00	0,00	1,81	,00	1,81 D
92031462964	Gastos de depreciação e de amortização	577,85	,00	577,85 D	6 867,33	,00	6 867,33 D
92031462964CUST.AMORT	Custos de Amortizações Mensais	577,85	,00	577,85 D	6 867,33	,00	6 867,33 D
9203147	**Rendimentos**	**,00**	**15 543,34**	**15 543,34 C**	**,00**	**172 798,65**	**172 798,65 C**
920314711	**Incorporáveis**	**,00**	**15 543,34**	**15 543,34 C**	**,00**	**172 798,65**	**172 798,65 C**
92031471178	Outros rendimentos e ganhos	,00	15 543,34	15 543,34 C	,00	172 798,65	172 798,65 C
92031471178831112	Contratos-Programa	,00	296,83	296,83 C	,00	3 561,96	3 561,96 C
9203147117883119	Outros	,00	2 611,92	2 611,92 C	,00	26 737,20	26 737,20 C
920314711788341	FEDER	,00	11 605,59	11 605,59 C	,00	138 698,49	138 698,49 C

MUNICÍPIO DE CONSTÂNCIA

Mês de Ano:

Conta	Designação	Mês			Acumulado		
		Mov. Débito	Mov. Crédito	Saldo	Mov. Débito	Mov. Crédito	Saldo
Centro de Responsabilidade: 0314 - Transportes, Trânsito e Comunicações							
920314711788919	Outros não especificados-Correntes	,00	1 029,00	1 029,00 C	,00	3 801,00	3 801,00 C
	Totais :	**37 277,83**	**18 005,32**	**19 272,51 D**	**421 918,68**	**175 404,79**	**246 513,89 D**

MUNICÍPIO DE CONSTÂNCIA

Mês de Ano:

Conta	Designação	Mês			Acumulado		
		Mov. Débito	Mov. Crédito	Saldo	Mov. Débito	Mov. Crédito	Saldo
Centro de Responsabilidade: 0315 - Transportes Fluviais							
920315	**Transportes Fluviais**	**6 421,56**	**3 424,52**	**2 997,04 D**	**29 446,93**	**4 595,49**	**24 851,44 D**
9203156	**Gastos**	**6 421,56**	**3 330,74**	**3 090,82 D**	**29 446,93**	**3 470,13**	**25 976,80 D**
920315600	**Custos Não Incorporáveis**	**,00**	**,00**	**0,00**	**,17**	**,00**	**0,17 D**
92031560068	Outros gastos e perdas	,00	,00	0,00	,17	,00	0,17 D
920315600681301	Taxa de audiovisual	,00	,00	0,00	,17	,00	0,17 D
92031561	**Custos Diretos**	**6 138,32**	**3 330,74**	**2 807,58 D**	**26 037,63**	**3 470,13**	**22 567,50 D**
920315612	**Mão de Obra Direta**	**5 112,97**	**3 330,74**	**1 782,23 D**	**22 080,95**	**3 454,11**	**18 626,84 D**
92031561263	Gastos com o pessoal	5 112,97	3 330,74	1 782,23 D	22 080,95	3 454,11	18 626,84 D
92031561263011	Remuneração base	78,34	75,24	3,10 D	78,34	75,24	3,10 D
92031561263012	Subsídio de férias	78,34	75,24	3,10 D	78,34	75,24	3,10 D
920315612632111	Pessoal em regime de nomeação definitiva e contrato de trabalho em funções públicas por tempo indeterminado	1 320,36	1 165,66	154,70 D	1 320,36	1 165,66	154,70 D
920315612632112	Pessoal em regime de nomeação transitória e contrato de trabalho em funções públicas a termo resolutivo	20,54	18,99	1,55 D	20,54	18,99	1,55 D
920315612632116	Pessoal em cedência de interesse público e em comissão de serviço	15,02	14,53	0,49 D	15,02	14,53	0,49 D
920315612632117	Pessoal em comissão de Serviço – Dirigentes	46,81	47,74	0,93 C	46,81	47,74	0,93 C
9203156126321199	Outros	24,74	23,52	1,22 D	24,74	23,52	1,22 D
92031561263212	Subsídio de férias	1 427,38	1 270,44	156,94 D	1 427,38	1 270,44	156,94 D
920315612632203	Ajudas de custo	,00	,00	0,00	,00	,24	0,24 C
92031561263429	Outras indemnizações	,00	,00	0,00	163,76	,00	163,76 D
92031561263511	Caixa Geral de Aposentações	274,91	245,51	29,40 D	274,91	245,51	29,40 D
92031561263512	Segurança Social - Regime Geral	665,70	393,87	271,83 D	3 588,34	393,87	3 194,47 D
9203156126359	Outros	30,51	,00	30,51 D	32,06	,00	32,06 D
9203156126363	Seguro de acidentes no trabalho	,00	,00	0,00	241,22	20,50	220,72 D
920315612638911	Reembolsos ADSE	124,34	,00	124,34 D	366,89	102,63	264,26 D
920315612638912	Serviço Nacional de Saúde (SNS)	30,35	,00	30,35 D	434,31	,00	434,31 D
92031561263899	Outros	,39	,00	0,39 D	,92	,00	0,92 D
92031561263959	Encargos com a Saúde-Outros Serviços	11,93	,00	11,93 D	27,04	,00	27,04 D
92031561263CST.R.MO	Custos Reais de Mão de Obra	963,31	,00	963,31 D	13 939,97	,00	13 939,97 D
920315613	**Máquinas e viaturas**	**82,10**	**,00**	**82,10 D**	**1 123,32**	**,00**	**1 123,32 D**
9203156131	Depreciações	28,50	,00	28,50 D	342,00	,00	342,00 D
9203156131CUST.AMORT	Custos de Amortizações Mensais	28,50	,00	28,50 D	342,00	,00	342,00 D
9203156133	Combustíveis	53,60	,00	53,60 D	781,32	,00	781,32 D
920315613329111	Gasóleo - Máquinas e Viaturas	,00	,00	0,00	77,07	,00	77,07 D

MUNICÍPIO DE CONSTÂNCIA

Mês de Ano:

Conta	Designação	Mês			Acumulado		
		Mov. Débito	Mov. Crédito	Saldo	Mov. Débito	Mov. Crédito	Saldo
Centro de Responsabilidade: 0315 - Transportes Fluviais							
920315613329121	Gasolina - Máquinas e Viaturas	53,60	,00	53,60 D	704,25	,00	704,25 D
920315614	**Outros Custos Diretos**	**943,25**	**,00**	**943,25 D**	**2 833,36**	**16,02**	**2 817,34 D**
92031561462	Fornecimentos e Serviços Externos	871,99	,00	871,99 D	1 978,24	16,02	1 962,22 D
920315614622199	Outros	159,12	,00	159,12 D	159,12	,00	159,12 D
92031561462261302	Conservação e reparação Viaturas- Outras	,00	,00	0,00	515,52	,00	515,52 D
920315614622629	Outros	,00	,00	0,00	61,50	,00	61,50 D
920315614622699	Outros	,00	,00	0,00	293,90	,00	293,90 D
92031561462311	Ferramentas e utensílios de desgaste rápido	,00	,00	0,00	56,93	,00	56,93 D
92031561462359	Outros Materiais	712,87	,00	712,87 D	712,87	,00	712,87 D
9203156146241	Eletricidade	,00	,00	0,00	35,84	16,02	19,82 D
920315614626399	Seguros - Outros	,00	,00	0,00	142,56	,00	142,56 D
92031561464	Gastos de depreciação e de amortização	71,26	,00	71,26 D	855,12	,00	855,12 D
92031561464CUST.AMORT	Custos de Amortizações Mensais	71,26	,00	71,26 D	855,12	,00	855,12 D
920315629	**Custos Indiretos a Bens e Serviços**	**283,24**	**,00**	**283,24 D**	**3 409,13**	**,00**	**3 409,13 D**
92031562962	Fornecimentos e Serviços Externos	,00	,00	0,00	10,25	,00	10,25 D
920315629626399	Seguros - Outros	,00	,00	0,00	10,25	,00	10,25 D
92031562964	Gastos de depreciação e de amortização	283,24	,00	283,24 D	3 398,88	,00	3 398,88 D
92031562964CUST.AMORT	Custos de Amortizações Mensais	283,24	,00	283,24 D	3 398,88	,00	3 398,88 D
9203157	**Rendimentos**	**,00**	**93,78**	**93,78 C**	**,00**	**1 125,36**	**1 125,36 C**
920315711	**Incorporáveis**	**,00**	**93,78**	**93,78 C**	**,00**	**1 125,36**	**1 125,36 C**
92031571178	Outros rendimentos e ganhos	,00	93,78	93,78 C	,00	1 125,36	1 125,36 C
9203157117883119	Outros	,00	93,78	93,78 C	,00	1 125,36	1 125,36 C
	Totais :	**6 421,56**	**3 424,52**	**2 997,04 D**	**29 446,93**	**4 595,49**	**24 851,44 D**

MUNICÍPIO DE CONSTÂNCIA

Ano:

Mês de

Conta	Designação	Mês			Acumulado		
		Mov. Débito	Mov. Crédito	Saldo	Mov. Débito	Mov. Crédito	Saldo
Centro de Responsabilidade: 0316 - Pontes no Concelho							
920316	**Pontes no Concelho**	**8 836,34**	**8 079,96**	**756,38 D**	**107 430,76**	**99 366,46**	**8 064,30 D**
9203166	**Gastos**	**8 836,34**	**,00**	**8 836,34 D**	**107 430,76**	**2 406,94**	**105 023,82 D**
920316600	**Custos Não Incorporáveis**	**3,02**	**,00**	**3,02 D**	**72,67**	**,00**	**72,67 D**
92031660068	Outros gastos e perdas	3,02	,00	3,02 D	63,42	,00	63,42 D
920316600681301	Taxa de audiovisual	3,02	,00	3,02 D	63,42	,00	63,42 D
92031660069	Gastos e perdas por juros e outros encargos	,00	,00	0,00	9,25	,00	9,25 D
92031660069132	Juros de mora	,00	,00	0,00	9,25	,00	9,25 D
92031661	**Custos Diretos**	**72,64**	**,00**	**72,64 D**	**2 229,93**	**2 406,94**	**177,01 C**
920316611	**Materiais**	**,00**	**,00**	**0,00**	**19,68**	**,00**	**19,68 D**
92031661161	Custo das mercadorias vendidas e das matérias cons	,00	,00	0,00	19,68	,00	19,68 D
9203166116121	Matérias-primas	,00	,00	0,00	19,68	,00	19,68 D
920316614	**Outros Custos Diretos**	**72,64**	**,00**	**72,64 D**	**2 210,25**	**2 406,94**	**196,69 C**
92031661462	Fornecimentos e Serviços Externos	72,64	,00	72,64 D	2 210,25	2 406,94	196,69 C
9203166146241	Eletricidade	72,64	,00	72,64 D	2 210,25	2 406,94	196,69 C
920316629	**Custos Indiretos a Bens e Serviços**	**8 760,68**	**,00**	**8 760,68 D**	**105 128,16**	**,00**	**105 128,16 D**
92031662964	Gastos de depreciação e de amortização	8 760,68	,00	8 760,68 D	105 128,16	,00	105 128,16 D
92031662964CUST.AMORT	Custos de Amortizações Mensais	8 760,68	,00	8 760,68 D	105 128,16	,00	105 128,16 D
9203167	**Rendimentos**	**,00**	**8 079,96**	**8 079,96 C**	**,00**	**96 959,52**	**96 959,52 C**
920316711	**Incorporáveis**	**,00**	**8 079,96**	**8 079,96 C**	**,00**	**96 959,52**	**96 959,52 C**
92031671178	Outros rendimentos e ganhos	,00	8 079,96	8 079,96 C	,00	96 959,52	96 959,52 C
9203167117883132	Municípios	,00	262,62	262,62 C	,00	3 151,44	3 151,44 C
920316711788341	FEDER	,00	7 400,67	7 400,67 C	,00	88 808,04	88 808,04 C
92031671178835	Sociedades e Quase Sociedades Não Financeiras	,00	416,67	416,67 C	,00	5 000,04	5 000,04 C
	Totais :	**8 836,34**	**8 079,96**	**756,38 D**	**107 430,76**	**99 366,46**	**8 064,30 D**

MUNICÍPIO DE CONSTÂNCIA

Mês de Ano:

Conta	Designação	Mês			Acumulado		
		Mov. Débito	Mov. Crédito	Saldo	Mov. Débito	Mov. Crédito	Saldo
Centro de Responsabilidade: 0317 - Iluminação Pública no Concelho							
920317	**Iluminação Pública no Concelho**	**33 508,22**	**236,86**	**33 271,36 D**	**164 331,90**	**1 722,48**	**162 609,42 D**
9203176	**Gastos**	**33 508,22**	**,00**	**33 508,22 D**	**164 331,90**	**17,87**	**164 314,03 D**
920317600	**Custos Não Incorporáveis**	**338,25**	**,00**	**338,25 D**	**2 323,22**	**6,04**	**2 317,18 D**
92031760068	Outros gastos e perdas	338,25	,00	338,25 D	1 423,57	6,04	1 417,53 D
920317600681301	Taxa de audiovisual	338,25	,00	338,25 D	1 423,57	6,04	1 417,53 D
92031760069	Gastos e perdas por juros e outros encargos	,00	,00	0,00	899,65	,00	899,65 D
92031760069132	Juros de mora	,00	,00	0,00	899,65	,00	899,65 D
92031761	**Custos Diretos**	**32 660,05**	**,00**	**32 660,05 D**	**155 885,82**	**11,83**	**155 873,99 D**
920317614	**Outros Custos Diretos**	**32 660,05**	**,00**	**32 660,05 D**	**155 885,82**	**11,83**	**155 873,99 D**
92031761461	Custo das mercadorias vendidas e das matérias cons	,00	,00	0,00	13,63	,00	13,63 D
9203176146121	Matérias-primas	,00	,00	0,00	13,63	,00	13,63 D
92031761462	Fornecimentos e Serviços Externos	31 091,61	,00	31 091,61 D	138 074,03	11,83	138 062,20 D
92031761462192	Iluminação Pública	,00	,00	0,00	37 850,89	3,55	37 847,34 D
9203176146241	Eletricidade	31 091,61	,00	31 091,61 D	100 223,14	8,28	100 214,86 D
92031761464	Gastos de depreciação e de amortização	1 568,44	,00	1 568,44 D	17 798,16	,00	17 798,16 D
92031761464CUST.AMORT	Custos de Amortizações Mensais	1 568,44	,00	1 568,44 D	17 798,16	,00	17 798,16 D
920317629	**Custos Indiretos a Bens e Serviços**	**509,92**	**,00**	**509,92 D**	**6 122,86**	**,00**	**6 122,86 D**
92031762962	Fornecimentos e Serviços Externos	,00	,00	0,00	3,82	,00	3,82 D
9203176296251	Deslocações e estadas	,00	,00	0,00	3,82	,00	3,82 D
92031762964	Gastos de depreciação e de amortização	509,92	,00	509,92 D	6 119,04	,00	6 119,04 D
92031762964CUST.AMORT	Custos de Amortizações Mensais	509,92	,00	509,92 D	6 119,04	,00	6 119,04 D
9203177	**Rendimentos**	**,00**	**236,86**	**236,86 C**	**,00**	**1 704,61**	**1 704,61 C**
920317711	**Incorporáveis**	**,00**	**236,86**	**236,86 C**	**,00**	**1 704,61**	**1 704,61 C**
92031771178	Outros rendimentos e ganhos	,00	236,86	236,86 C	,00	1 704,61	1 704,61 C
9203177117883119	Outros	,00	236,86	236,86 C	,00	1 704,61	1 704,61 C
	Totais :	**33 508,22**	**236,86**	**33 271,36 D**	**164 331,90**	**1 722,48**	**162 609,42 D**

MUNICÍPIO DE CONSTÂNCIA

Ano:

Mês de

Conta	Designação	Mês			Acumulado		
		Mov. Débito	Mov. Crédito	Saldo	Mov. Débito	Mov. Crédito	Saldo
Centro de Responsabilidade: 0401 - Serviços Sociais, Culturais, Desportivos							
920401	**Serviços Sociais, Culturais, Desportivos e Turismo**	**17 322,18**	**11 589,53**	**5 732,65 D**	**69 970,06**	**14 222,84**	**55 747,22 D**
9204016	**Gastos**	**17 322,18**	**11 051,73**	**6 270,45 D**	**69 934,60**	**11 387,33**	**58 547,27 D**
920401600	**Custos Não Incorporáveis**	**,00**	**,00**	**0,00**	**6,04**	**,00**	**6,04 D**
92040160068	Outros gastos e perdas	,00	,00	0,00	6,04	,00	6,04 D
920401600681301	Taxa de audiovisual	,00	,00	0,00	6,04	,00	6,04 D
92040161	**Custos Diretos**	**17 271,05**	**11 051,73**	**6 219,32 D**	**68 185,05**	**11 387,33**	**56 797,72 D**
920401612	**Mão de Obra Direta**	**17 051,32**	**11 051,73**	**5 999,59 D**	**64 996,89**	**11 387,33**	**53 609,56 D**
92040161263	Gastos com o pessoal	17 051,32	11 051,73	5 999,59 D	64 996,89	11 387,33	53 609,56 D
92040161263011	Remuneração base	259,74	249,70	10,04 D	259,74	249,70	10,04 D
92040161263012	Subsídio de férias	259,74	249,70	10,04 D	259,74	249,70	10,04 D
920401612632111	Pessoal em regime de nomeação definitiva e contrato de trabalho em funções públicas por tempo indeterminado	4 381,67	3 867,76	513,91 D	4 381,67	3 867,76	513,91 D
920401612632112	Pessoal em regime de nomeação transitória e contrato de trabalho em funções públicas a termo resolutivo	68,07	63,09	4,98 D	68,07	63,09	4,98 D
920401612632116	Pessoal em cedência de interesse público e em comissão de serviço	49,91	47,94	1,97 D	49,91	47,94	1,97 D
920401612632117	Pessoal em comissão de Serviço – Dirigentes	155,01	158,66	3,65 C	155,01	158,66	3,65 C
9204016126321199	Outros	81,71	78,22	3,49 D	81,71	78,22	3,49 D
92040161263212	Subsídio de férias	4 736,35	4 215,64	520,71 D	4 736,35	4 215,64	520,71 D
920401612632203	Ajudas de custo	,00	,00	0,00	,00	,65	0,65 C
92040161263429	Outras indemnizações	,00	,00	0,00	436,20	,00	436,20 D
92040161263511	Caixa Geral de Aposentações	912,53	814,34	98,19 D	912,53	814,34	98,19 D
92040161263512	Segurança Social - Regime Geral	2 208,92	1 306,68	902,24 D	10 055,44	1 306,68	8 748,76 D
9204016126359	Outros	101,06	,00	101,06 D	105,28	,00	105,28 D
9204016126363	Seguro de acidentes no trabalho	,00	,00	0,00	660,18	54,94	605,24 D
920401612638911	Reembolsos ADSE	412,04	,00	412,04 D	1 079,66	280,01	799,65 D
920401612638912	Serviço Nacional de Saúde (SNS)	100,98	,00	100,98 D	1 199,61	,00	1 199,61 D
92040161263899	Outros	1,35	,00	1,35 D	2,85	,00	2,85 D
92040161263959	Encargos com a Saúde-Outros Serviços	39,94	,00	39,94 D	75,58	,00	75,58 D
92040161263CST.R.MO	Custos Reais de Mão de Obra	3 282,30	,00	3 282,30 D	40 477,36	,00	40 477,36 D
920401613	**Máquinas e viaturas**	**219,73**	**,00**	**219,73 D**	**3 079,16**	**,00**	**3 079,16 D**
9204016131	Depreciações	219,73	,00	219,73 D	2 636,76	,00	2 636,76 D
9204016131CUST.AMORT	Custos de Amortizações Mensais	219,73	,00	219,73 D	2 636,76	,00	2 636,76 D
9204016133	Combustíveis	,00	,00	0,00	193,89	,00	193,89 D
920401613329111	Gasóleo - Máquinas e Viaturas	,00	,00	0,00	193,89	,00	193,89 D

MUNICÍPIO DE CONSTÂNCIA

Mês de Ano:

Conta	Designação	Mês			Acumulado		
		Mov. Débito	Mov. Crédito	Saldo	Mov. Débito	Mov. Crédito	Saldo
Centro de Responsabilidade: 0401 - Serviços Sociais, Culturais, Desportivos							
9204016135	Seguros	,00	,00	0,00	248,51	,00	248,51 D
92040161356301	Seguros - Máq. Viatura	,00	,00	0,00	248,51	,00	248,51 D
920401614	**Outros Custos Diretos**	**,00**	**,00**	**0,00**	**109,00**	**,00**	**109,00 D**
92040161462	Fornecimentos e Serviços Externos	,00	,00	0,00	109,00	,00	109,00 D
9204016146241	Eletricidade	,00	,00	0,00	89,15	,00	89,15 D
9204016146251	Deslocações e estadas	,00	,00	0,00	19,85	,00	19,85 D
920401629	**Custos Indiretos a Bens e Serviços**	**51,13**	**,00**	**51,13 D**	**1 743,51**	**,00**	**1 743,51 D**
92040162961	Custo das mercadorias vendidas e das matérias cons	,00	,00	0,00	417,38	,00	417,38 D
920401629612992	Material de consumo Interno	,00	,00	0,00	417,38	,00	417,38 D
92040162962	Fornecimentos e Serviços Externos	37,54	,00	37,54 D	1 163,05	,00	1 163,05 D
9204016296251	Deslocações e estadas	,00	,00	0,00	665,53	,00	665,53 D
92040162962615	Equipamento	18,02	,00	18,02 D	216,24	,00	216,24 D
92040162962619	Outros	,00	,00	0,00	1,02	,00	1,02 D
92040162962621	Comunicações Fixas	19,52	,00	19,52 D	280,26	,00	280,26 D
92040162964	Gastos de depreciação e de amortização	13,59	,00	13,59 D	163,08	,00	163,08 D
92040162964CUST.AMORT	Custos de Amortizações Mensais	13,59	,00	13,59 D	163,08	,00	163,08 D
9204017	**Rendimentos**	**,00**	**537,80**	**537,80 C**	**35,46**	**2 835,51**	**2 800,05 C**
920401700	**Não Incorporáveis**	**,00**	**,00**	**0,00**	**35,46**	**,00**	**35,46 D**
92040170078	Outros rendimentos e ganhos	,00	,00	0,00	35,46	,00	35,46 D
920401700788199	Outras correções	,00	,00	0,00	35,46	,00	35,46 D
920401711	**Incorporáveis**	**,00**	**537,80**	**537,80 C**	**,00**	**2 835,51**	**2 835,51 C**
92040171172	Prestações de serviços e concessões	,00	524,30	524,30 C	,00	2 673,51	2 673,51 C
9204017117203091	Senhas de refeições escolares	,00	524,30	524,30 C	,00	2 673,51	2 673,51 C
92040171178	Outros rendimentos e ganhos	,00	13,50	13,50 C	,00	162,00	162,00 C
9204017117883119	Outros	,00	13,50	13,50 C	,00	162,00	162,00 C
	Totais :	**17 322,18**	**11 589,53**	**5 732,65 D**	**69 970,06**	**14 222,84**	**55 747,22 D**

MUNICÍPIO DE CONSTÂNCIA

Ano:

Mês de

Conta	Designação	Mês			Acumulado		
		Mov. Débito	Mov. Crédito	Saldo	Mov. Débito	Mov. Crédito	Saldo
Centro de Responsabilidade: 0402 - Ação Social							
920402	**Ação Social**	**16 951,13**	**14 357,40**	**2 593,73 D**	**54 596,28**	**67 889,72**	**13 293,44 C**
9204026	**Gastos**	**16 951,13**	**9 473,57**	**7 477,56 D**	**54 596,28**	**9 670,65**	**44 925,63 D**
92040261	**Custos Diretos**	**16 028,40**	**9 473,57**	**6 554,83 D**	**45 546,33**	**9 628,83**	**35 917,50 D**
920402612	**Mão de Obra Direta**	**14 309,84**	**9 473,57**	**4 836,27 D**	**40 224,70**	**9 628,83**	**30 595,87 D**
92040261263	Gastos com o pessoal	14 309,84	9 473,57	4 836,27 D	40 224,70	9 628,83	30 595,87 D
92040261263011	Remuneração base	222,66	214,03	8,63 D	222,66	214,03	8,63 D
92040261263012	Subsídio de férias	222,66	214,03	8,63 D	222,66	214,03	8,63 D
920402612632111	Pessoal em regime de nomeação definitiva e contrato de trabalho em funções públicas por tempo indeterminado	3 755,98	3 315,46	440,52 D	3 755,98	3 315,46	440,52 D
920402612632112	Pessoal em regime de nomeação transitória e contrato de trabalho em funções públicas a termo resolutivo	58,35	54,08	4,27 D	58,35	54,08	4,27 D
920402612632116	Pessoal em cedência de interesse público e em comissão de serviço	42,77	41,11	1,66 D	42,77	41,11	1,66 D
920402612632117	Pessoal em comissão de Serviço – Dirigentes	132,87	135,99	3,12 C	132,87	135,99	3,12 C
9204026126321199	Outros	70,04	67,04	3,00 D	70,04	67,04	3,00 D
92040261263212	Subsídio de férias	4 060,01	3 613,67	446,34 D	4 060,01	3 613,67	446,34 D
920402612632203	Ajudas de custo	,00	,00	0,00	,00	,32	0,32 C
92040261263429	Outras indemnizações	,00	,00	0,00	341,03	,00	341,03 D
92040261263511	Caixa Geral de Aposentações	782,20	698,06	84,14 D	782,20	698,06	84,14 D
92040261263512	Segurança Social - Regime Geral	1 893,49	1 120,10	773,39 D	6 072,53	1 120,10	4 952,43 D
9204026126359	Outros	86,63	,00	86,63 D	89,01	,00	89,01 D
9204026126363	Seguro de acidentes no trabalho	,00	,00	0,00	387,92	42,95	344,97 D
920402612638911	Reembolsos ADSE	353,23	,00	353,23 D	764,21	111,99	652,22 D
920402612638912	Serviço Nacional de Saúde (SNS)	86,55	,00	86,55 D	657,10	,00	657,10 D
92040261263899	Outros	1,17	,00	1,17 D	1,90	,00	1,90 D
92040261263959	Encargos com a Saúde-Outros Serviços	34,23	,00	34,23 D	54,63	,00	54,63 D
92040261263CST.R.MO	Custos Reais de Mão de Obra	2 507,00	,00	2 507,00 D	22 508,83	,00	22 508,83 D
920402614	**Outros Custos Diretos**	**1 718,56**	**,00**	**1 718,56 D**	**5 321,63**	**,00**	**5 321,63 D**
92040261460	Transferências e subsídios concedidos	1 645,26	,00	1 645,26 D	4 588,42	,00	4 588,42 D
92040261460161	Instituições sem Fins Lucrativos	1 645,26	,00	1 645,26 D	4 478,94	,00	4 478,94 D
920402614601621	Ação Social	,00	,00	0,00	109,48	,00	109,48 D
92040261462	Fornecimentos e Serviços Externos	4,61	,00	4,61 D	75,80	,00	75,80 D
9204026146251	Deslocações e estadas	,00	,00	0,00	24,60	,00	24,60 D
92040261462622	Comunicações Móveis	4,61	,00	4,61 D	51,20	,00	51,20 D
92040261464	Gastos de depreciação e de amortização	68,69	,00	68,69 D	657,41	,00	657,41 D

MUNICÍPIO DE CONSTÂNCIA

Mês de Ano:

Conta	Designação	Mês			Acumulado		
		Mov. Débito	Mov. Crédito	Saldo	Mov. Débito	Mov. Crédito	Saldo
Centro de Responsabilidade: 0402 - Ação Social							
92040261464CUST.AMORT	Custos de Amortizações Mensais	68,69	,00	68,69 D	657,41	,00	657,41 D
920402629	**Custos Indiretos a Bens e Serviços**	**922,73**	**,00**	**922,73 D**	**9 049,95**	**41,82**	**9 008,13 D**
92040262960	Transferências e subsídios concedidos	596,62	,00	596,62 D	4 824,60	,00	4 824,60 D
92040262960161	Instituições sem Fins Lucrativos	596,62	,00	596,62 D	4 824,60	,00	4 824,60 D
92040262961	Custo das mercadorias vendidas e das matérias cons	,00	,00	0,00	63,25	41,82	21,43 D
920402629612992	Material de consumo Interno	,00	,00	0,00	63,25	41,82	21,43 D
92040262962	Fornecimentos e Serviços Externos	6,48	,00	6,48 D	326,54	,00	326,54 D
9204026296222	Publicidade, comunicação e imagem	,00	,00	0,00	27,61	,00	27,61 D
9204026296251	Deslocações e estadas	,00	,00	0,00	14,20	,00	14,20 D
92040262962619	Outros	,00	,00	0,00	4,43	,00	4,43 D
92040262962621	Comunicações Fixas	6,48	,00	6,48 D	93,24	,00	93,24 D
920402629626399	Seguros - Outros	,00	,00	0,00	187,06	,00	187,06 D
92040262964	Gastos de depreciação e de amortização	319,63	,00	319,63 D	3 835,56	,00	3 835,56 D
92040262964CUST.AMORT	Custos de Amortizações Mensais	319,63	,00	319,63 D	3 835,56	,00	3 835,56 D
9204027	**Rendimentos**	**,00**	**4 883,83**	**4 883,83 C**	**,00**	**58 219,07**	**58 219,07 C**
920402711	**Incorporáveis**	**,00**	**4 883,83**	**4 883,83 C**	**,00**	**58 219,07**	**58 219,07 C**
92040271175	Transferências e subsídios correntes obtidos	,00	4 556,00	4 556,00 C	,00	54 452,00	54 452,00 C
920402711751117	Transferências de competências - Lei n.º 50/2018	,00	4 556,00	4 556,00 C	,00	54 452,00	54 452,00 C
92040271178	Outros rendimentos e ganhos	,00	327,83	327,83 C	,00	3 767,07	3 767,07 C
9204027117883119	Outros	,00	327,83	327,83 C	,00	3 767,07	3 767,07 C
	Totais :	**16 951,13**	**14 357,40**	**2 593,73 D**	**54 596,28**	**67 889,72**	**13 293,44 C**

MUNICÍPIO DE CONSTÂNCIA

Mês de Ano:

Conta	Designação	Mês			Acumulado		
		Mov. Débito	Mov. Crédito	Saldo	Mov. Débito	Mov. Crédito	Saldo
Centro de Responsabilidade: 0403 - Apoio a Lares, Centros de Dia e Idosos							
920403	**Apoio a Lares, Centros de Dia e Idosos**	**,00**	**,00**	**0,00**	**3 963,21**	**,00**	**3 963,21 D**
9204036	**Gastos**	**,00**	**,00**	**0,00**	**3 963,21**	**,00**	**3 963,21 D**
92040361	**Custos Diretos**	**,00**	**,00**	**0,00**	**3 230,11**	**,00**	**3 230,11 D**
920403613	**Máquinas e viaturas**	**,00**	**,00**	**0,00**	**3 188,90**	**,00**	**3 188,90 D**
9204036133	Combustíveis	,00	,00	0,00	3 188,90	,00	3 188,90 D
920403613329111	Gasóleo - Máquinas e Viaturas	,00	,00	0,00	3 188,90	,00	3 188,90 D
920403614	**Outros Custos Diretos**	**,00**	**,00**	**0,00**	**41,21**	**,00**	**41,21 D**
92040361462	Fornecimentos e Serviços Externos	,00	,00	0,00	41,21	,00	41,21 D
920403614622199	Outros	,00	,00	0,00	41,21	,00	41,21 D
920403629	**Custos Indiretos a Bens e Serviços**	**,00**	**,00**	**0,00**	**733,10**	**,00**	**733,10 D**
92040362962	Fornecimentos e Serviços Externos	,00	,00	0,00	733,10	,00	733,10 D
9204036296251	Deslocações e estadas	,00	,00	0,00	714,36	,00	714,36 D
920403629626399	Seguros - Outros	,00	,00	0,00	18,74	,00	18,74 D
	Totais :	**0,00**	**0,00**	**0,00**	**3 963,21**	**0,00**	**3 963,21 D**

MUNICÍPIO DE CONSTÂNCIA

Ano:

Mês de

Conta	Designação	Mês			Acumulado		
		Mov. Débito	Mov. Crédito	Saldo	Mov. Débito	Mov. Crédito	Saldo
Centro de Responsabilidade: 0404 - CPCJ-Comissão de Proteção de Crianç							
920404	**CPCJ-Comissão de Proteção de Crianças e Jovens**	**2 137,50**	**1 400,97**	**736,53 D**	**9 380,60**	**13 609,32**	**4 228,72 C**
9204046	**Gastos**	**2 137,50**	**1 372,96**	**764,54 D**	**9 380,60**	**1 423,68**	**7 956,92 D**
92040461	**Custos Diretos**	**2 128,13**	**1 372,96**	**755,17 D**	**9 211,46**	**1 423,68**	**7 787,78 D**
920404612	**Mão de Obra Direta**	**2 079,38**	**1 372,96**	**706,42 D**	**8 505,83**	**1 423,68**	**7 082,15 D**
92040461263	Gastos com o pessoal	2 079,38	1 372,96	706,42 D	8 505,83	1 423,68	7 082,15 D
92040461263011	Remuneração base	32,27	31,03	1,24 D	32,27	31,03	1,24 D
92040461263012	Subsídio de férias	32,27	31,03	1,24 D	32,27	31,03	1,24 D
920404612632111	Pessoal em regime de nomeação definitiva e contrato de trabalho em funções públicas por tempo indeterminado	544,32	480,50	63,82 D	544,32	480,50	63,82 D
920404612632112	Pessoal em regime de nomeação transitória e contrato de trabalho em funções públicas a termo resolutivo	8,46	7,82	0,64 D	8,46	7,82	0,64 D
920404612632116	Pessoal em cedência de interesse público e em comissão de serviço	6,19	5,95	0,24 D	6,19	5,95	0,24 D
920404612632117	Pessoal em comissão de Serviço – Dirigentes	19,26	19,70	0,44 C	19,26	19,70	0,44 C
9204046126321199	Outros	10,15	9,72	0,43 D	10,15	9,72	0,43 D
92040461263212	Subsídio de férias	588,41	523,72	64,69 D	588,41	523,72	64,69 D
920404612632203	Ajudas de custo	,00	,00	0,00	,00	,10	0,10 C
92040461263429	Outras indemnizações	,00	,00	0,00	67,59	,00	67,59 D
92040461263511	Caixa Geral de Aposentações	113,37	101,15	12,22 D	113,37	101,15	12,22 D
92040461263512	Segurança Social - Regime Geral	274,43	162,34	112,09 D	1 423,50	162,34	1 261,16 D
9204046126359	Outros	12,55	,00	12,55 D	13,19	,00	13,19 D
9204046126363	Seguro de acidentes no trabalho	,00	,00	0,00	96,81	8,51	88,30 D
920404612638911	Reembolsos ADSE	51,18	,00	51,18 D	148,89	42,11	106,78 D
920404612638912	Serviço Nacional de Saúde (SNS)	12,54	,00	12,54 D	171,59	,00	171,59 D
92040461263899	Outros	,17	,00	0,17 D	,38	,00	0,38 D
92040461263959	Encargos com a Saúde-Outros Serviços	4,93	,00	4,93 D	10,24	,00	10,24 D
92040461263CST.R.MO	Custos Reais de Mão de Obra	368,88	,00	368,88 D	5 218,94	,00	5 218,94 D
920404614	**Outros Custos Diretos**	**48,75**	**,00**	**48,75 D**	**705,63**	**,00**	**705,63 D**
92040461462	Fornecimentos e Serviços Externos	9,23	,00	9,23 D	231,39	,00	231,39 D
92040461462622	Comunicações Móveis	9,23	,00	9,23 D	102,67	,00	102,67 D
92040461462624	Serviços Postais	,00	,00	0,00	128,72	,00	128,72 D
92040461464	Gastos de depreciação e de amortização	39,52	,00	39,52 D	474,24	,00	474,24 D
92040461464CUST.AMORT	Custos de Amortizações Mensais	39,52	,00	39,52 D	474,24	,00	474,24 D
920404629	**Custos Indiretos a Bens e Serviços**	**9,37**	**,00**	**9,37 D**	**169,14**	**,00**	**169,14 D**
92040462962	Fornecimentos e Serviços Externos	4,80	,00	4,80 D	114,30	,00	114,30 D

MUNICÍPIO DE CONSTÂNCIA

Mês de Ano:

Conta	Designação	Mês			Acumulado		
		Mov. Débito	Mov. Crédito	Saldo	Mov. Débito	Mov. Crédito	Saldo
Centro de Responsabilidade: 0404 - CPCJ-Comissão de Proteção de Crianç							
9204046296241	Eletricidade	,00	,00	0,00	23,31	,00	23,31 D
9204046296242912	Gás - Outros	,00	,00	0,00	22,11	,00	22,11 D
9204046296251	Deslocações e estadas	4,80	,00	4,80 D	12,70	,00	12,70 D
920404629626399	Seguros - Outros	,00	,00	0,00	56,18	,00	56,18 D
92040462964	Gastos de depreciação e de amortização	4,57	,00	4,57 D	54,84	,00	54,84 D
92040462964CUST.AMORT	Custos de Amortizações Mensais	4,57	,00	4,57 D	54,84	,00	54,84 D
9204047	**Rendimentos**	**,00**	**28,01**	**28,01 C**	**,00**	**12 185,64**	**12 185,64 C**
920404711	**Incorporáveis**	**,00**	**28,01**	**28,01 C**	**,00**	**12 185,64**	**12 185,64 C**
92040471175	Transferências e subsídios correntes obtidos	,00	,00	0,00	,00	11 849,52	11 849,52 C
9204047117511190201	Transf. Corrente - Segurança Social - CPCJ	,00	,00	0,00	,00	11 849,52	11 849,52 C
92040471178	Outros rendimentos e ganhos	,00	28,01	28,01 C	,00	336,12	336,12 C
9204047117883119	Outros	,00	28,01	28,01 C	,00	336,12	336,12 C
	Totais :	**2 137,50**	**1 400,97**	**736,53 D**	**9 380,60**	**13 609,32**	**4 228,72 C**

MUNICÍPIO DE CONSTÂNCIA

Ano:

Mês de

Conta	Designação	Mês			Acumulado		
		Mov. Débito	Mov. Crédito	Saldo	Mov. Débito	Mov. Crédito	Saldo
Centro de Responsabilidade: 0405 - Educação-Ensino Pré-Escolar							
920405	**Educação-Ensino Pré-Escolar**	**74 762,64**	**28 275,10**	**46 487,54 D**	**444 783,32**	**201 937,79**	**242 845,53 D**
9204056	**Gastos**	**74 762,64**	**13 755,76**	**61 006,88 D**	**444 771,75**	**31 134,07**	**413 637,68 D**
920405600	**Custos Não Incorporáveis**	**10 654,98**	**,00**	**10 654,98 D**	**20 068,66**	**,00**	**20 068,66 D**
92040560068	Outros gastos e perdas	8 594,18	,00	8 594,18 D	8 650,47	,00	8 650,47 D
920405600681301	Taxa de audiovisual	1,52	,00	1,52 D	18,24	,00	18,24 D
920405600681303	Taxa de recursos hídricos - água	,00	,00	0,00	18,08	,00	18,08 D
920405600688199	Outras correções	8 592,66	,00	8 592,66 D	8 614,15	,00	8 614,15 D
92040560069	Gastos e perdas por juros e outros encargos	2 060,80	,00	2 060,80 D	11 418,19	,00	11 418,19 D
92040560069112	Médio e Longo Prazo (MLP)	2 060,80	,00	2 060,80 D	11 418,19	,00	11 418,19 D
92040561	**Custos Diretos**	**63 200,50**	**13 755,76**	**49 444,74 D**	**412 315,53**	**31 134,07**	**381 181,46 D**
920405611	**Materiais**	**2,40**	**,00**	**2,40 D**	**177,13**	**,00**	**177,13 D**
92040561161	Custo das mercadorias vendidas e das matérias cons	2,40	,00	2,40 D	177,13	,00	177,13 D
9204056116121	Matérias-primas	2,40	,00	2,40 D	177,13	,00	177,13 D
920405612	**Mão de Obra Direta**	**23 994,21**	**13 755,76**	**10 238,45 D**	**127 559,48**	**14 263,54**	**113 295,94 D**
92040561263	Gastos com o pessoal	23 994,21	13 755,76	10 238,45 D	127 559,48	14 263,54	113 295,94 D
92040561263011	Remuneração base	323,30	310,77	12,53 D	323,30	310,77	12,53 D
92040561263012	Subsídio de férias	323,30	310,77	12,53 D	323,30	310,77	12,53 D
920405612632111	Pessoal em regime de nomeação definitiva e contrato de trabalho em funções públicas por tempo indeterminado	5 453,79	4 814,10	639,69 D	5 453,79	4 814,10	639,69 D
920405612632112	Pessoal em regime de nomeação transitória e contrato de trabalho em funções públicas a termo resolutivo	84,73	78,52	6,21 D	84,73	78,52	6,21 D
920405612632116	Pessoal em cedência de interesse público e em comissão de serviço	62,11	59,69	2,42 D	62,11	59,69	2,42 D
920405612632117	Pessoal em comissão de Serviço – Dirigentes	192,91	197,48	4,57 C	192,91	197,48	4,57 C
9204056126321199	Outros	101,69	97,34	4,35 D	101,69	97,34	4,35 D
92040561263212	Subsídio de férias	5 895,22	5 247,12	648,10 D	5 895,22	5 247,12	648,10 D
920405612632203	Ajudas de custo	,00	,00	0,00	,00	,95	0,95 C
92040561263429	Outras indemnizações	,00	,00	0,00	677,26	,00	677,26 D
92040561263511	Caixa Geral de Aposentações	1 135,78	1 013,58	122,20 D	1 135,78	1 013,58	122,20 D
92040561263512	Segurança Social - Regime Geral	2 749,38	1 626,39	1 122,99 D	14 201,74	1 626,39	12 575,35 D
9204056126359	Outros	125,77	,00	125,77 D	132,05	,00	132,05 D
9204056126363	Seguro de acidentes no trabalho	,00	,00	0,00	956,23	85,28	870,95 D
920405612638911	Reembolsos ADSE	512,88	,00	512,88 D	1 490,61	421,55	1 069,06 D
920405612638912	Serviço Nacional de Saúde (SNS)	125,68	,00	125,68 D	1 703,69	,00	1 703,69 D
92040561263899	Outros	1,69	,00	1,69 D	3,61	,00	3,61 D

MUNICÍPIO DE CONSTÂNCIA

Ano:

Mês de

Conta	Designação	Mês			Acumulado		
		Mov. Débito	Mov. Crédito	Saldo	Mov. Débito	Mov. Crédito	Saldo
Centro de Responsabilidade: 0405 - Educação-Ensino Pré-Escolar							
92040561263959	Encargos com a Saúde-Outros Serviços	49,73	,00	49,73 D	102,58	,00	102,58 D
92040561263CST.R.MO	Custos Reais de Mão de Obra	6 856,25	,00	6 856,25 D	94 718,88	,00	94 718,88 D
920405614	**Outros Custos Diretos**	**39 203,89**	**,00**	**39 203,89 D**	**284 578,92**	**16 870,53**	**267 708,39 D**
92040561460	Transferências e subsídios concedidos	21 131,38	,00	21 131,38 D	67 065,78	15 029,00	52 036,78 D
9204056146012002	AEC - Agrupamento de Escolas de Constância	15 796,83	,00	15 796,83 D	19 331,23	15 029,00	4 302,23 D
92040561460161	Instituições sem Fins Lucrativos	5 300,00	,00	5 300,00 D	47 700,00	,00	47 700,00 D
920405614601621	Ação Social	34,55	,00	34,55 D	34,55	,00	34,55 D
92040561461	Custo das mercadorias vendidas e das matérias cons	,00	,00	0,00	113,96	,00	113,96 D
9204056146121	Matérias-primas	,00	,00	0,00	43,59	,00	43,59 D
920405614612992	Material de consumo Interno	,00	,00	0,00	70,37	,00	70,37 D
92040561462	Fornecimentos e Serviços Externos	13 791,53	,00	13 791,53 D	166 861,62	1 841,53	165 020,09 D
92040561462131	Transportes Escolares	,00	,00	0,00	825,00	,00	825,00 D
92040561462141	Cantinas escolares - refeições confecionadas	5 069,36	,00	5 069,36 D	72 755,30	,00	72 755,30 D
920405614622199	Outros	551,16	,00	551,16 D	2 153,40	,00	2 153,40 D
92040561462252	De outras cobranças	21,02	,00	21,02 D	200,08	,00	200,08 D
920405614622611	Edifícios	,00	,00	0,00	1 206,61	,00	1 206,61 D
92040561462261201	Conservação e repar. Equipamentos	,00	,00	0,00	154,49	,00	154,49 D
92040561462262299	Assistência Técnica Equipamentos - Outros	,00	,00	0,00	797,48	,00	797,48 D
92040561462311	Ferramentas e utensílios de desgaste rápido	,00	,00	0,00	192,19	110,69	81,50 D
9204056146233	Material de escritório	,00	,00	0,00	9,00	,00	9,00 D
9204056146234	Artigos para oferta e de publicidade e divulgação	484,32	,00	484,32 D	484,32	,00	484,32 D
9204056146241	Eletricidade	5 743,92	,00	5 743,92 D	72 126,05	,00	72 126,05 D
9204056146242912	Gás - Outros	1 799,40	,00	1 799,40 D	14 442,92	1 730,84	12 712,08 D
92040561462615	Equipamento	110,07	,00	110,07 D	1 320,84	,00	1 320,84 D
92040561462619	Outros	,00	,00	0,00	33,27	,00	33,27 D
92040561462621	Comunicações Fixas	12,28	,00	12,28 D	127,56	,00	127,56 D
92040561462623	Internet	,00	,00	0,00	33,11	,00	33,11 D
92040561464	Gastos de depreciação e de amortização	4 280,98	,00	4 280,98 D	50 537,56	,00	50 537,56 D
92040561464CUST.AMORT	Custos de Amortizações Mensais	4 280,98	,00	4 280,98 D	50 537,56	,00	50 537,56 D
920405629	**Custos Indiretos a Bens e Serviços**	**907,16**	**,00**	**907,16 D**	**12 387,56**	**,00**	**12 387,56 D**
92040562961	Custo das mercadorias vendidas e das matérias cons	,00	,00	0,00	46,11	,00	46,11 D
920405629612992	Material de consumo Interno	,00	,00	0,00	46,11	,00	46,11 D
92040562962	Fornecimentos e Serviços Externos	10,82	,00	10,82 D	546,14	,00	546,14 D

MUNICÍPIO DE CONSTÂNCIA

Ano:

Mês de

Conta	Designação	Mês			Acumulado		
		Mov. Débito	Mov. Crédito	Saldo	Mov. Débito	Mov. Crédito	Saldo
Centro de Responsabilidade: 0405 - Educação-Ensino Pré-Escolar							
92040562962252	De outras cobranças	10,82	,00	10,82 D	126,01	,00	126,01 D
9204056296251	Deslocações e estadas	,00	,00	0,00	83,70	,00	83,70 D
920405629626399	Seguros - Outros	,00	,00	0,00	336,43	,00	336,43 D
92040562964	Gastos de depreciação e de amortização	896,34	,00	896,34 D	11 795,31	,00	11 795,31 D
92040562964CUST.AMORT	Custos de Amortizações Mensais	896,34	,00	896,34 D	11 795,31	,00	11 795,31 D
9204057	**Rendimentos**	**,00**	**14 519,34**	**14 519,34 C**	**11,57**	**170 803,72**	**170 792,15 C**
920405711	**Incorporáveis**	**,00**	**14 519,34**	**14 519,34 C**	**11,57**	**170 803,72**	**170 792,15 C**
92040571172	Prestações de serviços e concessões	,00	2 380,72	2 380,72 C	11,57	23 587,21	23 575,64 C
9204057117203091	Senhas de refeições escolares	,00	2 380,72	2 380,72 C	11,57	23 587,21	23 575,64 C
92040571175	Transferências e subsídios correntes obtidos	,00	8 799,43	8 799,43 C	,00	106 239,72	106 239,72 C
920405711751117	Transferências de competências - Lei n.º 50/2018	,00	8 799,43	8 799,43 C	,00	98 935,60	98 935,60 C
92040571175143	Fundo Social Europeu	,00	,00	0,00	,00	7 304,12	7 304,12 C
92040571178	Outros rendimentos e ganhos	,00	3 339,19	3 339,19 C	,00	40 976,79	40 976,79 C
9204057117883119	Outros	,00	263,96	263,96 C	,00	2 101,39	2 101,39 C
920405711788341	FEDER	,00	2 841,10	2 841,10 C	,00	36 065,84	36 065,84 C
92040571178835	Sociedades e Quase Sociedades Não Financeiras	,00	234,13	234,13 C	,00	2 809,56	2 809,56 C
	Totais :	**74 762,64**	**28 275,10**	**46 487,54 D**	**444 783,32**	**201 937,79**	**242 845,53 D**

MUNICÍPIO DE CONSTÂNCIA

Ano:

Mês de

Conta	Designação	Mês			Acumulado		
		Mov. Débito	Mov. Crédito	Saldo	Mov. Débito	Mov. Crédito	Saldo
Centro de Responsabilidade: 0406 - Educação-Ensino 1º Ciclo							
920406	**Educação-Ensino 1º Ciclo**	**88 826,84**	**45 824,04**	**43 002,80 D**	**522 787,90**	**315 713,00**	**207 074,90 D**
9204066	**Gastos**	**88 826,84**	**22 858,67**	**65 968,17 D**	**522 770,55**	**40 909,32**	**481 861,23 D**
920406600	**Custos Não Incorporáveis**	**10 654,98**	**,00**	**10 654,98 D**	**24 506,77**	**,00**	**24 506,77 D**
92040660060	Transferências e subsídios concedidos	,00	,00	0,00	1 061,47	,00	1 061,47 D
920406600601621	Ação Social	,00	,00	0,00	1 061,47	,00	1 061,47 D
92040660068	Outros gastos e perdas	8 594,17	,00	8 594,17 D	8 665,04	,00	8 665,04 D
920406600681301	Taxa de audiovisual	1,50	,00	1,50 D	18,03	,00	18,03 D
920406600681303	Taxa de recursos hídricos - água	,00	,00	0,00	18,08	,00	18,08 D
920406600688199	Outras correções	8 592,67	,00	8 592,67 D	8 628,93	,00	8 628,93 D
92040660069	Gastos e perdas por juros e outros encargos	2 060,81	,00	2 060,81 D	14 780,26	,00	14 780,26 D
92040660069112	Médio e Longo Prazo (MLP)	2 060,81	,00	2 060,81 D	14 780,26	,00	14 780,26 D
92040661	**Custos Diretos**	**77 267,08**	**22 858,67**	**54 408,41 D**	**486 076,07**	**40 909,32**	**445 166,75 D**
920406611	**Materiais**	**2,40**	**,00**	**2,40 D**	**260,36**	**,00**	**260,36 D**
92040661161	Custo das mercadorias vendidas e das matérias cons	2,40	,00	2,40 D	260,36	,00	260,36 D
9204066116121	Matérias-primas	2,40	,00	2,40 D	260,36	,00	260,36 D
920406612	**Mão de Obra Direta**	**37 855,53**	**22 858,67**	**14 996,86 D**	**172 665,26**	**23 654,14**	**149 011,12 D**
92040661263	Gastos com o pessoal	37 855,53	22 858,67	14 996,86 D	172 665,26	23 654,14	149 011,12 D
92040661263011	Remuneração base	537,25	516,43	20,82 D	537,25	516,43	20,82 D
92040661263012	Subsídio de férias	537,25	516,43	20,82 D	537,25	516,43	20,82 D
920406612632111	Pessoal em regime de nomeação definitiva e contrato de trabalho em funções públicas por tempo indeterminado	9 062,83	7 999,84	1 062,99 D	9 062,83	7 999,84	1 062,99 D
920406612632112	Pessoal em regime de nomeação transitória e contrato de trabalho em funções públicas a termo resolutivo	140,81	130,48	10,33 D	140,81	130,48	10,33 D
920406612632116	Pessoal em cedência de interesse público e em comissão de serviço	103,21	99,19	4,02 D	103,21	99,19	4,02 D
920406612632117	Pessoal em comissão de Serviço – Dirigentes	320,57	328,15	7,58 C	320,57	328,15	7,58 C
9204066126321199	Outros	168,99	161,75	7,24 D	168,99	161,75	7,24 D
92040661263212	Subsídio de férias	9 796,39	8 719,40	1 076,99 D	9 796,39	8 719,40	1 076,99 D
920406612632203	Ajudas de custo	,00	,00	0,00	,00	1,43	1,43 C
92040661263429	Outras indemnizações	,00	,00	0,00	1 042,44	,00	1 042,44 D
92040661263511	Caixa Geral de Aposentações	1 887,38	1 684,33	203,05 D	1 887,38	1 684,33	203,05 D
92040661263512	Segurança Social - Regime Geral	4 568,79	2 702,67	1 866,12 D	22 001,08	2 702,67	19 298,41 D
9204066126359	Outros	209,00	,00	209,00 D	218,42	,00	218,42 D
9204066126363	Seguro de acidentes no trabalho	,00	,00	0,00	1 401,08	131,26	1 269,82 D
920406612638911	Reembolsos ADSE	852,30	,00	852,30 D	2 317,64	662,78	1 654,86 D

MUNICÍPIO DE CONSTÂNCIA

Ano:

Mês de

Conta	Designação	Mês			Acumulado		
		Mov. Débito	Mov. Crédito	Saldo	Mov. Débito	Mov. Crédito	Saldo
Centro de Responsabilidade: 0406 - Educação-Ensino 1º Ciclo							
920406612638912	Serviço Nacional de Saúde (SNS)	208,85	,00	208,85 D	2 558,69	,00	2 558,69 D
92040661263899	Outros	2,82	,00	2,82 D	5,84	,00	5,84 D
92040661263959	Encargos com a Saúde-Outros Serviços	82,64	,00	82,64 D	162,07	,00	162,07 D
92040661263CST.R.MO	Custos Reais de Mão de Obra	9 376,45	,00	9 376,45 D	120 403,32	,00	120 403,32 D
920406613	**Máquinas e viaturas**	**,00**	**,00**	**0,00**	**8 453,50**	**,00**	**8 453,50 D**
9204066133	Combustíveis	,00	,00	0,00	8 453,50	,00	8 453,50 D
920406613329111	Gasóleo - Máquinas e Viaturas	,00	,00	0,00	8 453,50	,00	8 453,50 D
920406614	**Outros Custos Diretos**	**39 409,15**	**,00**	**39 409,15 D**	**304 696,95**	**17 255,18**	**287 441,77 D**
92040661460	Transferências e subsídios concedidos	20 971,84	,00	20 971,84 D	72 634,16	15 029,00	57 605,16 D
9204066146012002	AEC - Agrupamento de Escolas de Constância	15 796,84	,00	15 796,84 D	20 007,44	15 029,00	4 978,44 D
92040661460161	Instituições sem Fins Lucrativos	5 175,00	,00	5 175,00 D	52 500,00	,00	52 500,00 D
920406614601621	Ação Social	,00	,00	0,00	126,72	,00	126,72 D
92040661461	Custo das mercadorias vendidas e das matérias cons	62,43	,00	62,43 D	256,41	,00	256,41 D
9204066146121	Matérias-primas	62,43	,00	62,43 D	131,85	,00	131,85 D
920406614612992	Material de consumo Interno	,00	,00	0,00	124,56	,00	124,56 D
92040661462	Fornecimentos e Serviços Externos	14 093,58	,00	14 093,58 D	181 264,98	2 226,18	179 038,80 D
92040661462131	Transportes Escolares	,00	,00	0,00	1 056,29	,00	1 056,29 D
92040661462141	Cantinas escolares - refeições confecionadas	5 576,29	,00	5 576,29 D	84 449,57	,00	84 449,57 D
920406614622199	Outros	315,00	,00	315,00 D	1 137,51	,00	1 137,51 D
92040661462252	De outras cobranças	42,69	,00	42,69 D	406,17	,00	406,17 D
920406614622611	Edifícios	,00	,00	0,00	1 341,53	,00	1 341,53 D
92040661462261201	Conservação e repar. Equipamentos	,00	,00	0,00	156,70	,00	156,70 D
92040661462262299	Assistência Técnica Equipamentos - Outros	,00	,00	0,00	797,48	,00	797,48 D
92040661462311	Ferramentas e utensílios de desgaste rápido	,00	,00	0,00	204,85	110,71	94,14 D
9204066146233	Material de escritório	,00	,00	0,00	11,00	,00	11,00 D
9204066146234	Artigos para oferta e de publicidade e divulgação	484,31	,00	484,31 D	1 598,69	,00	1 598,69 D
9204066146241	Eletricidade	5 744,27	,00	5 744,27 D	72 134,15	,00	72 134,15 D
9204066146242912	Gás - Outros	1 799,42	,00	1 799,42 D	16 353,34	2 115,47	14 237,87 D
92040661462615	Equipamento	110,07	,00	110,07 D	1 320,84	,00	1 320,84 D
92040661462619	Outros	,00	,00	0,00	33,27	,00	33,27 D
92040661462621	Comunicações Fixas	12,30	,00	12,30 D	127,77	,00	127,77 D
92040661462622	Comunicações Móveis	9,23	,00	9,23 D	102,67	,00	102,67 D
92040661462623	Internet	,00	,00	0,00	33,15	,00	33,15 D

MUNICÍPIO DE CONSTÂNCIA

Ano:

Mês de

Conta	Designação	Mês			Acumulado		
		Mov. Débito	Mov. Crédito	Saldo	Mov. Débito	Mov. Crédito	Saldo
Centro de Responsabilidade: 0406 - Educação-Ensino 1º Ciclo							
92040661464	Gastos de depreciação e de amortização	4 281,30	,00	4 281,30 D	50 541,40	,00	50 541,40 D
92040661464CUST.AMORT	Custos de Amortizações Mensais	4 281,30	,00	4 281,30 D	50 541,40	,00	50 541,40 D
920406629	**Custos Indiretos a Bens e Serviços**	**904,78**	**,00**	**904,78 D**	**12 187,71**	**,00**	**12 187,71 D**
92040662961	Custo das mercadorias vendidas e das matérias cons	9,84	,00	9,84 D	76,60	,00	76,60 D
920406629612992	Material de consumo Interno	9,84	,00	9,84 D	76,60	,00	76,60 D
92040662962	Fornecimentos e Serviços Externos	10,82	,00	10,82 D	462,44	,00	462,44 D
92040662962252	De outras cobranças	10,82	,00	10,82 D	126,01	,00	126,01 D
920406629626399	Seguros - Outros	,00	,00	0,00	336,43	,00	336,43 D
92040662964	Gastos de depreciação e de amortização	884,12	,00	884,12 D	11 648,67	,00	11 648,67 D
92040662964CUST.AMORT	Custos de Amortizações Mensais	884,12	,00	884,12 D	11 648,67	,00	11 648,67 D
9204067	**Rendimentos**	**,00**	**22 965,37**	**22 965,37 C**	**17,35**	**274 803,68**	**274 786,33 C**
920406711	**Incorporáveis**	**,00**	**22 965,37**	**22 965,37 C**	**17,35**	**274 803,68**	**274 786,33 C**
92040671172	Prestações de serviços e concessões	,00	3 571,03	3 571,03 C	17,35	35 380,68	35 363,33 C
9204067117203091	Senhas de refeições escolares	,00	3 571,03	3 571,03 C	17,35	35 380,68	35 363,33 C
92040671175	Transferências e subsídios correntes obtidos	,00	16 066,43	16 066,43 C	,00	198 581,57	198 581,57 C
920406711751117	Transferências de competências - Lei n.º 50/2018	,00	15 129,35	15 129,35 C	,00	183 427,06	183 427,06 C
920406711751131	Associações de Municípios	,00	690,08	690,08 C	,00	2 165,82	2 165,82 C
920406711751132	Municípios	,00	247,00	247,00 C	,00	663,00	663,00 C
92040671175143	Fundo Social Europeu	,00	,00	0,00	,00	12 325,69	12 325,69 C
92040671178	Outros rendimentos e ganhos	,00	3 327,91	3 327,91 C	,00	40 841,43	40 841,43 C
9204067117883119	Outros	,00	252,68	252,68 C	,00	1 966,03	1 966,03 C
920406711788341	FEDER	,00	2 841,10	2 841,10 C	,00	36 065,84	36 065,84 C
92040671178835	Sociedades e Quase Sociedades Não Financeiras	,00	234,13	234,13 C	,00	2 809,56	2 809,56 C
	Totais :	**88 826,84**	**45 824,04**	**43 002,80 D**	**522 787,90**	**315 713,00**	**207 074,90 D**

MUNICÍPIO DE CONSTÂNCIA

Ano:

Mês de

Conta	Designação	Mês			Acumulado		
		Mov. Débito	Mov. Crédito	Saldo	Mov. Débito	Mov. Crédito	Saldo
Centro de Responsabilidade: 0407 - Educação-Ensino 2º e 3º Ciclo (exceptc							
920407	**Educação-Ensino 2º e 3º Ciclo (excepto Tranportes)**	**66 090,61**	**60 520,11**	**5 570,50 D**	**385 625,40**	**349 651,05**	**35 974,35 D**
9204076	**Gastos**	**66 090,61**	**33 972,25**	**32 118,36 D**	**385 625,40**	**35 001,92**	**350 623,48 D**
920407600	**Custos Não Incorporáveis**	**,00**	**,00**	**0,00**	**51,05**	**,00**	**51,05 D**
92040760068	Outros gastos e perdas	,00	,00	0,00	51,05	,00	51,05 D
920407600688199	Outras correções	,00	,00	0,00	51,05	,00	51,05 D
92040761	**Custos Diretos**	**66 053,35**	**33 971,33**	**32 082,02 D**	**385 065,89**	**35 001,00**	**350 064,89 D**
920407611	**Materiais**	**,00**	**,00**	**0,00**	**35,30**	**,00**	**35,30 D**
92040761161	Custo das mercadorias vendidas e das matérias cons	,00	,00	0,00	35,30	,00	35,30 D
9204076116121	Matérias-primas	,00	,00	0,00	35,30	,00	35,30 D
920407612	**Mão de Obra Direta**	**60 921,55**	**33 971,33**	**26 950,22 D**	**261 270,78**	**35 001,00**	**226 269,78 D**
92040761260	Transferências e subsídios concedidos	,00	,00	0,00	541,42	,00	541,42 D
92040761260CST.R.MO	Custos Reais de Mão de Obra	,00	,00	0,00	541,42	,00	541,42 D
92040761263	Gastos com o pessoal	60 921,55	33 971,33	26 950,22 D	260 729,36	35 001,00	225 728,36 D
92040761263011	Remuneração base	798,44	767,48	30,96 D	798,44	767,48	30,96 D
92040761263012	Subsídio de férias	798,44	767,48	30,96 D	798,44	767,48	30,96 D
920407612632111	Pessoal em regime de nomeação definitiva e contrato de trabalho em funções públicas por tempo indeterminado	13 468,58	11 888,91	1 579,67 D	13 468,58	11 888,91	1 579,67 D
920407612632112	Pessoal em regime de nomeação transitória e contrato de trabalho em funções públicas a termo resolutivo	209,27	193,91	15,36 D	209,27	193,91	15,36 D
920407612632116	Pessoal em cedência de interesse público e em comissão de serviço	153,37	147,41	5,96 D	153,37	147,41	5,96 D
920407612632117	Pessoal em comissão de Serviço – Dirigentes	476,45	487,67	11,22 C	476,45	487,67	11,22 C
9204076126321199	Outros	251,16	240,41	10,75 D	251,16	240,41	10,75 D
92040761263212	Subsídio de férias	14 558,79	12 958,27	1 600,52 D	14 558,79	12 958,27	1 600,52 D
920407612632203	Ajudas de custo	,00	,00	0,00	,00	1,89	1,89 C
92040761263429	Outras indemnizações	,00	,00	0,00	1 399,71	,00	1 399,71 D
92040761263511	Caixa Geral de Aposentações	2 804,88	2 503,19	301,69 D	2 804,88	2 503,19	301,69 D
92040761263512	Segurança Social - Regime Geral	6 789,91	4 016,60	2 773,31 D	29 292,56	4 016,60	25 275,96 D
9204076126359	Outros	310,66	,00	310,66 D	323,02	,00	323,02 D
9204076126363	Seguro de acidentes no trabalho	,00	,00	0,00	1 702,60	176,28	1 526,32 D
920407612638911	Reembolsos ADSE	1 266,59	,00	1 266,59 D	3 209,67	851,50	2 358,17 D
920407612638912	Serviço Nacional de Saúde (SNS)	310,36	,00	310,36 D	3 237,98	,00	3 237,98 D
92040761263899	Outros	4,22	,00	4,22 D	7,92	,00	7,92 D
92040761263959	Encargos com a Saúde-Outros Serviços	122,80	,00	122,80 D	229,12	,00	229,12 D
92040761263CST.R.MO	Custos Reais de Mão de Obra	18 597,63	,00	18 597,63 D	187 807,40	,00	187 807,40 D

MUNICÍPIO DE CONSTÂNCIA

Ano:

Mês de

Conta	Designação	Mês			Acumulado		
		Mov. Débito	Mov. Crédito	Saldo	Mov. Débito	Mov. Crédito	Saldo
Centro de Responsabilidade: 0407 - Educação-Ensino 2º e 3º Ciclo (exceptc							
920407614	**Outros Custos Diretos**	**5 131,80**	**,00**	**5 131,80 D**	**123 759,81**	**,00**	**123 759,81 D**
92040761460	Transferências e subsídios concedidos	,00	,00	0,00	54 670,16	,00	54 670,16 D
9204076146012002	AEC - Agrupamento de Escolas de Constância	,00	,00	0,00	43 250,00	,00	43 250,00 D
92040761460131	Associações de Municípios	,00	,00	0,00	11 420,16	,00	11 420,16 D
92040761462	Fornecimentos e Serviços Externos	4 393,44	,00	4 393,44 D	60 229,33	,00	60 229,33 D
92040761462141	Cantinas escolares - refeições confecionadas	4 393,44	,00	4 393,44 D	59 577,74	,00	59 577,74 D
920407614622199	Outros	,00	,00	0,00	645,00	,00	645,00 D
9204076146241	Eletricidade	,00	,00	0,00	2,85	,00	2,85 D
9204076146251	Deslocações e estadas	,00	,00	0,00	3,74	,00	3,74 D
92040761464	Gastos de depreciação e de amortização	738,36	,00	738,36 D	8 860,32	,00	8 860,32 D
92040761464CUST.AMORT	Custos de Amortizações Mensais	738,36	,00	738,36 D	8 860,32	,00	8 860,32 D
920407629	**Custos Indiretos a Bens e Serviços**	**37,26**	**,92**	**36,34 D**	**508,46**	**,92**	**507,54 D**
92040762961	Custo das mercadorias vendidas e das matérias cons	,00	,00	0,00	17,11	,00	17,11 D
920407629612992	Material de consumo Interno	,00	,00	0,00	17,11	,00	17,11 D
92040762962	Fornecimentos e Serviços Externos	,00	,92	0,92 C	44,23	,92	43,31 D
920407629626399	Seguros - Outros	,00	,92	0,92 C	44,23	,92	43,31 D
92040762964	Gastos de depreciação e de amortização	37,26	,00	37,26 D	447,12	,00	447,12 D
92040762964CUST.AMORT	Custos de Amortizações Mensais	37,26	,00	37,26 D	447,12	,00	447,12 D
9204077	**Rendimentos**	**,00**	**26 547,86**	**26 547,86 C**	**,00**	**314 649,13**	**314 649,13 C**
920407711	**Incorporáveis**	**,00**	**26 547,86**	**26 547,86 C**	**,00**	**314 649,13**	**314 649,13 C**
92040771172	Prestações de serviços e concessões	,00	3 706,94	3 706,94 C	,00	20 200,56	20 200,56 C
9204077117203091	Senhas de refeições escolares	,00	3 706,94	3 706,94 C	,00	20 200,56	20 200,56 C
92040771175	Transferências e subsídios correntes obtidos	,00	21 892,20	21 892,20 C	,00	283 063,94	283 063,94 C
920407711751117	Transferências de competências - Lei n.º 50/2018	,00	21 892,20	21 892,20 C	,00	265 716,67	265 716,67 C
92040771175143	Fundo Social Europeu	,00	,00	0,00	,00	17 347,27	17 347,27 C
92040771178	Outros rendimentos e ganhos	,00	948,72	948,72 C	,00	11 384,63	11 384,63 C
9204077117883119	Outros	,00	908,53	908,53 C	,00	10 902,36	10 902,36 C
920407711788341	FEDER	,00	40,19	40,19 C	,00	482,27	482,27 C
	Totais :	**66 090,61**	**60 520,11**	**5 570,50 D**	**385 625,40**	**349 651,05**	**35 974,35 D**

MUNICÍPIO DE CONSTÂNCIA

Mês de Ano:

Conta	Designação	Mês			Acumulado		
		Mov. Débito	Mov. Crédito	Saldo	Mov. Débito	Mov. Crédito	Saldo
Centro de Responsabilidade: 0408 - Educação-3º Ciclo Transportes Escolar							
920408	**Educação-3º Ciclo Transportes Escolares**	**2,04**	**141,11**	**139,07 C**	**39 707,72**	**1 722,10**	**37 985,62 D**
9204086	**Gastos**	**2,04**	**,00**	**2,04 D**	**39 707,72**	**16,80**	**39 690,92 D**
92040861	**Custos Diretos**	**2,04**	**,00**	**2,04 D**	**39 529,52**	**16,80**	**39 512,72 D**
920408614	**Outros Custos Diretos**	**2,04**	**,00**	**2,04 D**	**39 529,52**	**16,80**	**39 512,72 D**
92040861460	Transferências e subsídios concedidos	,00	,00	0,00	15 114,93	,00	15 114,93 D
92040861460131	Associações de Municípios	,00	,00	0,00	15 114,93	,00	15 114,93 D
92040861462	Fornecimentos e Serviços Externos	,00	,00	0,00	24 390,11	16,80	24 373,31 D
92040861462131	Transportes Escolares	,00	,00	0,00	24 390,11	16,80	24 373,31 D
92040861464	Gastos de depreciação e de amortização	2,04	,00	2,04 D	24,48	,00	24,48 D
92040861464CUST.AMORT	Custos de Amortizações Mensais	2,04	,00	2,04 D	24,48	,00	24,48 D
920408629	**Custos Indiretos a Bens e Serviços**	**,00**	**,00**	**0,00**	**178,20**	**,00**	**178,20 D**
92040862962	Fornecimentos e Serviços Externos	,00	,00	0,00	178,20	,00	178,20 D
9204086296251	Deslocações e estadas	,00	,00	0,00	178,20	,00	178,20 D
9204087	**Rendimentos**	**,00**	**141,11**	**141,11 C**	**,00**	**1 705,30**	**1 705,30 C**
920408711	**Incorporáveis**	**,00**	**141,11**	**141,11 C**	**,00**	**1 705,30**	**1 705,30 C**
92040871172	Prestações de serviços e concessões	,00	,00	0,00	,00	24,19	24,19 C
9204087117203032	Transportes Escolares	,00	,00	0,00	,00	24,19	24,19 C
92040871175	Transferências e subsídios correntes obtidos	,00	140,97	140,97 C	,00	1 679,43	1 679,43 C
920408711751117	Transferências de competências - Lei n.º 50/2018	,00	140,97	140,97 C	,00	1 679,43	1 679,43 C
92040871178	Outros rendimentos e ganhos	,00	,14	0,14 C	,00	1,68	1,68 C
9204087117883119	Outros	,00	,14	0,14 C	,00	1,68	1,68 C
	Totais :	**2,04**	**141,11**	**139,07 C**	**39 707,72**	**1 722,10**	**37 985,62 D**

MUNICÍPIO DE CONSTÂNCIA

Ano:

Mês de

Conta	Designação	Mês			Acumulado		
		Mov. Débito	Mov. Crédito	Saldo	Mov. Débito	Mov. Crédito	Saldo
Centro de Responsabilidade: 0409 - Educação-Ensino Secundário							
920409	**Educação-Ensino Secundário**	**34 841,64**	**35 250,55**	**408,91 C**	**190 788,19**	**188 401,49**	**2 386,70 D**
9204096	**Gastos**	**34 841,64**	**20 199,53**	**14 642,11 D**	**190 788,19**	**20 748,28**	**170 039,91 D**
920409600	**Custos Não Incorporáveis**	**,00**	**,00**	**0,00**	**25,52**	**,00**	**25,52 D**
92040960068	Outros gastos e perdas	,00	,00	0,00	25,52	,00	25,52 D
920409600688199	Outras correções	,00	,00	0,00	25,52	,00	25,52 D
92040961	**Custos Diretos**	**34 804,38**	**17 999,53**	**16 804,85 D**	**190 226,15**	**18 548,28**	**171 677,87 D**
920409611	**Materiais**	**,00**	**,00**	**0,00**	**35,30**	**,00**	**35,30 D**
92040961161	Custo das mercadorias vendidas e das matérias cons	,00	,00	0,00	35,30	,00	35,30 D
9204096116121	Matérias-primas	,00	,00	0,00	35,30	,00	35,30 D
920409612	**Mão de Obra Direta**	**32 208,76**	**17 999,53**	**14 209,23 D**	**138 659,13**	**18 548,28**	**120 110,85 D**
92040961260	Transferências e subsídios concedidos	,00	,00	0,00	278,91	,00	278,91 D
92040961260CST.R.MO	Custos Reais de Mão de Obra	,00	,00	0,00	278,91	,00	278,91 D
92040961263	Gastos com o pessoal	32 208,76	17 999,53	14 209,23 D	138 380,22	18 548,28	119 831,94 D
92040961263011	Remuneração base	423,04	406,66	16,38 D	423,04	406,66	16,38 D
92040961263012	Subsídio de férias	423,04	406,66	16,38 D	423,04	406,66	16,38 D
920409612632111	Pessoal em regime de nomeação definitiva e contrato de trabalho em funções públicas por tempo indeterminado	7 136,35	6 299,28	837,07 D	7 136,35	6 299,28	837,07 D
920409612632112	Pessoal em regime de nomeação transitória e contrato de trabalho em funções públicas a termo resolutivo	110,85	102,76	8,09 D	110,85	102,76	8,09 D
920409612632116	Pessoal em cedência de interesse público e em comissão de serviço	81,27	78,12	3,15 D	81,27	78,12	3,15 D
920409612632117	Pessoal em comissão de Serviço – Dirigentes	252,42	258,38	5,96 C	252,42	258,38	5,96 C
9204096126321199	Outros	133,03	127,36	5,67 D	133,03	127,36	5,67 D
92040961263212	Subsídio de férias	7 713,97	6 865,92	848,05 D	7 713,97	6 865,92	848,05 D
920409612632203	Ajudas de custo	,00	,00	0,00	,00	,97	0,97 C
92040961263429	Outras indemnizações	,00	,00	0,00	745,61	,00	745,61 D
92040961263511	Caixa Geral de Aposentações	1 486,20	1 326,26	159,94 D	1 486,20	1 326,26	159,94 D
92040961263512	Segurança Social - Regime Geral	3 597,57	2 128,13	1 469,44 D	15 607,86	2 128,13	13 479,73 D
9204096126359	Outros	164,55	,00	164,55 D	171,22	,00	171,22 D
9204096126363	Seguro de acidentes no trabalho	,00	,00	0,00	912,18	93,85	818,33 D
920409612638911	Reembolsos ADSE	671,13	,00	671,13 D	1 707,49	453,93	1 253,56 D
920409612638912	Serviço Nacional de Saúde (SNS)	164,46	,00	164,46 D	1 730,55	,00	1 730,55 D
92040961263899	Outros	2,21	,00	2,21 D	4,14	,00	4,14 D
92040961263959	Encargos com a Saúde-Outros Serviços	65,07	,00	65,07 D	121,66	,00	121,66 D
92040961263CST.R.MO	Custos Reais de Mão de Obra	9 783,60	,00	9 783,60 D	99 619,34	,00	99 619,34 D

MUNICÍPIO DE CONSTÂNCIA

Ano:

Mês de

Conta	Designação	Mês			Acumulado		
		Mov. Débito	Mov. Crédito	Saldo	Mov. Débito	Mov. Crédito	Saldo
Centro de Responsabilidade: 0409 - Educação-Ensino Secundário							
920409614	**Outros Custos Diretos**	**2 595,62**	**,00**	**2 595,62 D**	**51 531,72**	**,00**	**51 531,72 D**
92040961460	Transferências e subsídios concedidos	,00	,00	0,00	10 578,62	,00	10 578,62 D
9204096146012002	AEC - Agrupamento de Escolas de Constância	,00	,00	0,00	225,00	,00	225,00 D
92040961460131	Associações de Municípios	,00	,00	0,00	7 053,62	,00	7 053,62 D
920409614601622	Bolsas	,00	,00	0,00	3 300,00	,00	3 300,00 D
92040961462	Fornecimentos e Serviços Externos	1 858,77	,00	1 858,77 D	32 110,90	,00	32 110,90 D
92040961462131	Transportes Escolares	,00	,00	0,00	7 337,53	,00	7 337,53 D
92040961462141	Cantinas escolares - refeições confecionadas	1 858,77	,00	1 858,77 D	24 128,37	,00	24 128,37 D
920409614622199	Outros	,00	,00	0,00	645,00	,00	645,00 D
92040961464	Gastos de depreciação e de amortização	736,85	,00	736,85 D	8 842,20	,00	8 842,20 D
92040961464CUST.AMORT	Custos de Amortizações Mensais	736,85	,00	736,85 D	8 842,20	,00	8 842,20 D
920409629	**Custos Indiretos a Bens e Serviços**	**37,26**	**2 200,00**	**2 162,74 C**	**536,52**	**2 200,00**	**1 663,48 C**
92040962960	Transferências e subsídios concedidos	,00	2 200,00	2 200,00 C	,00	2 200,00	2 200,00 C
920409629601622	Bolsas	,00	2 200,00	2 200,00 C	,00	2 200,00	2 200,00 C
92040962962	Fornecimentos e Serviços Externos	,00	,00	0,00	89,40	,00	89,40 D
9204096296251	Deslocações e estadas	,00	,00	0,00	89,40	,00	89,40 D
92040962964	Gastos de depreciação e de amortização	37,26	,00	37,26 D	447,12	,00	447,12 D
92040962964CUST.AMORT	Custos de Amortizações Mensais	37,26	,00	37,26 D	447,12	,00	447,12 D
9204097	**Rendimentos**	**,00**	**15 051,02**	**15 051,02 C**	**,00**	**167 653,21**	**167 653,21 C**
920409711	**Incorporáveis**	**,00**	**15 051,02**	**15 051,02 C**	**,00**	**167 653,21**	**167 653,21 C**
92040971172	Prestações de serviços e concessões	,00	3 175,28	3 175,28 C	,00	14 961,14	14 961,14 C
9204097117203032	Transportes Escolares	,00	,00	0,00	,00	24,26	24,26 C
9204097117203091	Senhas de refeições escolares	,00	3 175,28	3 175,28 C	,00	14 936,88	14 936,88 C
92040971175	Transferências e subsídios correntes obtidos	,00	11 358,05	11 358,05 C	,00	146 479,87	146 479,87 C
920409711751117	Transferências de competências - Lei n.º 50/2018	,00	11 358,05	11 358,05 C	,00	137 806,24	137 806,24 C
92040971175143	Fundo Social Europeu	,00	,00	0,00	,00	8 673,63	8 673,63 C
92040971178	Outros rendimentos e ganhos	,00	517,69	517,69 C	,00	6 212,20	6 212,20 C
9204097117883119	Outros	,00	477,50	477,50 C	,00	5 730,00	5 730,00 C
920409711788341	FEDER	,00	40,19	40,19 C	,00	482,20	482,20 C
	Totais :	**34 841,64**	**35 250,55**	**408,91 C**	**190 788,19**	**188 401,49**	**2 386,70 D**

MUNICÍPIO DE CONSTÂNCIA

Ano:

Mês de

Conta	Designação	Mês			Acumulado		
		Mov. Débito	Mov. Crédito	Saldo	Mov. Débito	Mov. Crédito	Saldo
Centro de Responsabilidade: 0410 - Educação-Ensino Superior							
920410	**Educação-Ensino Superior**	**9 004,20**	**,05**	**9 004,15 D**	**45 324,33**	**11 000,60**	**34 323,73 D**
9204106	**Gastos**	**9 004,20**	**,00**	**9 004,20 D**	**45 324,33**	**11 000,00**	**34 324,33 D**
92041061	**Custos Diretos**	**9 004,20**	**,00**	**9 004,20 D**	**45 203,00**	**,00**	**45 203,00 D**
920410612	**Mão de Obra Direta**	**219,85**	**,00**	**219,85 D**	**3 104,37**	**,00**	**3 104,37 D**
92041061263	Gastos com o pessoal	219,85	,00	219,85 D	3 104,37	,00	3 104,37 D
92041061263CST.R.MO	Custos Reais de Mão de Obra	219,85	,00	219,85 D	3 104,37	,00	3 104,37 D
920410614	**Outros Custos Diretos**	**8 784,35**	**,00**	**8 784,35 D**	**42 098,63**	**,00**	**42 098,63 D**
92041061460	Transferências e subsídios concedidos	8 783,33	,00	8 783,33 D	41 783,33	,00	41 783,33 D
920410614601622	Bolsas	8 783,33	,00	8 783,33 D	41 783,33	,00	41 783,33 D
92041061462	Fornecimentos e Serviços Externos	,00	,00	0,00	303,06	,00	303,06 D
92041061462131	Transportes Escolares	,00	,00	0,00	303,06	,00	303,06 D
92041061464	Gastos de depreciação e de amortização	1,02	,00	1,02 D	12,24	,00	12,24 D
92041061464CUST.AMORT	Custos de Amortizações Mensais	1,02	,00	1,02 D	12,24	,00	12,24 D
920410629	**Custos Indiretos a Bens e Serviços**	**,00**	**,00**	**0,00**	**121,33**	**11 000,00**	**10 878,67 C**
92041062960	Transferências e subsídios concedidos	,00	,00	0,00	,00	11 000,00	11 000,00 C
920410629601622	Bolsas	,00	,00	0,00	,00	11 000,00	11 000,00 C
92041062961	Custo das mercadorias vendidas e das matérias cons	,00	,00	0,00	121,33	,00	121,33 D
920410629612992	Material de consumo Interno	,00	,00	0,00	121,33	,00	121,33 D
9204107	**Rendimentos**	**,00**	**,05**	**0,05 C**	**,00**	**,60**	**0,60 C**
920410711	**Incorporáveis**	**,00**	**,05**	**0,05 C**	**,00**	**,60**	**0,60 C**
92041071178	Outros rendimentos e ganhos	,00	,05	0,05 C	,00	,60	0,60 C
9204107117883119	Outros	,00	,05	0,05 C	,00	,60	0,60 C
	Totais :	**9 004,20**	**0,05**	**9 004,15 D**	**45 324,33**	**11 000,60**	**34 323,73 D**

MUNICÍPIO DE CONSTÂNCIA

Mês de Ano:

Conta	Designação	Mov. Débito (Mês)	Mov. Crédito (Mês)	Saldo (Mês)	Mov. Débito (Acumulado)	Mov. Crédito (Acumulado)	Saldo (Acumulado)
Centro de Responsabilidade: 0411 - ATL's - Ateliers de Tempos Livres							
920411	**ATL's - Ateliers de Tempos Livres**	**27,90**	**,00**	**27,90 D**	**75,50**	**,00**	**75,50 D**
9204116	**Gastos**	**27,90**	**,00**	**27,90 D**	**75,50**	**,00**	**75,50 D**
920411629	**Custos Indiretos a Bens e Serviços**	**27,90**	**,00**	**27,90 D**	**75,50**	**,00**	**75,50 D**
92041162962	Fornecimentos e Serviços Externos	27,90	,00	27,90 D	75,50	,00	75,50 D
9204116296251	Deslocações e estadas	27,90	,00	27,90 D	75,50	,00	75,50 D
	Totais :	**27,90**	**0,00**	**27,90 D**	**75,50**	**0,00**	**75,50 D**

MUNICÍPIO DE CONSTÂNCIA

Ano:

Mês de

Conta	Designação	Mês			Acumulado		
		Mov. Débito	Mov. Crédito	Saldo	Mov. Débito	Mov. Crédito	Saldo
Centro de Responsabilidade: 0412 - Juventude							
920412	**Juventude**	**436,74**	**,00**	**436,74 D**	**19 093,15**	**,00**	**19 093,15 D**
9204126	**Gastos**	**436,74**	**,00**	**436,74 D**	**19 093,15**	**,00**	**19 093,15 D**
920412600	**Custos Não Incorporáveis**	**,00**	**,00**	**0,00**	**221,00**	**,00**	**221,00 D**
92041260068	Outros gastos e perdas	,00	,00	0,00	221,00	,00	221,00 D
920412600681399	Taxas - outras	,00	,00	0,00	221,00	,00	221,00 D
92041261	**Custos Diretos**	**436,74**	**,00**	**436,74 D**	**18 807,30**	**,00**	**18 807,30 D**
920412612	**Mão de Obra Direta**	**436,74**	**,00**	**436,74 D**	**5 909,45**	**,00**	**5 909,45 D**
92041261263	Gastos com o pessoal	436,74	,00	436,74 D	5 909,45	,00	5 909,45 D
92041261263CST.R.MO	Custos Reais de Mão de Obra	436,74	,00	436,74 D	5 909,45	,00	5 909,45 D
920412614	**Outros Custos Diretos**	**,00**	**,00**	**0,00**	**12 897,85**	**,00**	**12 897,85 D**
92041261462	Fornecimentos e Serviços Externos	,00	,00	0,00	12 897,85	,00	12 897,85 D
920412614622199	Outros	,00	,00	0,00	224,00	,00	224,00 D
9204126146229	Outros serviços especializados	,00	,00	0,00	4 563,00	,00	4 563,00 D
9204126146234	Artigos para oferta e de publicidade e divulgação	,00	,00	0,00	3 006,03	,00	3 006,03 D
9204126146251	Deslocações e estadas	,00	,00	0,00	5 104,82	,00	5 104,82 D
920412629	**Custos Indiretos a Bens e Serviços**	**,00**	**,00**	**0,00**	**64,85**	**,00**	**64,85 D**
92041262962	Fornecimentos e Serviços Externos	,00	,00	0,00	64,85	,00	64,85 D
9204126296251	Deslocações e estadas	,00	,00	0,00	42,70	,00	42,70 D
920412629626399	Seguros - Outros	,00	,00	0,00	22,15	,00	22,15 D
	Totais :	**436,74**	**0,00**	**436,74 D**	**19 093,15**	**0,00**	**19 093,15 D**

MUNICÍPIO DE CONSTÂNCIA

Ano:

Mês de

Conta	Designação	Mês			Acumulado		
		Mov. Débito	Mov. Crédito	Saldo	Mov. Débito	Mov. Crédito	Saldo
Centro de Responsabilidade: 0413 - Biblioteca Municipal							
920413	**Biblioteca Municipal**	**18 343,32**	**7 295,85**	**11 047,47 D**	**122 762,45**	**11 626,65**	**111 135,80 D**
9204136	**Gastos**	**18 343,32**	**7 088,92**	**11 254,40 D**	**122 762,45**	**8 968,52**	**113 793,93 D**
920413600	**Custos Não Incorporáveis**	**1 046,04**	**,00**	**1 046,04 D**	**1 102,23**	**,00**	**1 102,23 D**
92041360068	Outros gastos e perdas	1 046,04	,00	1 046,04 D	1 079,70	,00	1 079,70 D
920413600681301	Taxa de audiovisual	6,04	,00	6,04 D	39,26	,00	39,26 D
920413600681303	Taxa de recursos hídricos - água	,00	,00	0,00	,44	,00	0,44 D
920413600681399	Taxas - outras	240,00	,00	240,00 D	240,00	,00	240,00 D
920413600688919	Outros	800,00	,00	800,00 D	800,00	,00	800,00 D
92041360069	Gastos e perdas por juros e outros encargos	,00	,00	0,00	22,53	,00	22,53 D
92041360069132	Juros de mora	,00	,00	0,00	22,53	,00	22,53 D
92041361	**Custos Diretos**	**16 414,20**	**7 088,92**	**9 325,28 D**	**109 256,59**	**7 318,58**	**101 938,01 D**
920413611	**Materiais**	**,00**	**,00**	**0,00**	**273,12**	**,00**	**273,12 D**
92041361161	Custo das mercadorias vendidas e das matérias cons	,00	,00	0,00	273,12	,00	273,12 D
9204136116121	Matérias-primas	,00	,00	0,00	273,12	,00	273,12 D
920413612	**Mão de Obra Direta**	**11 429,62**	**5 908,36**	**5 521,26 D**	**65 654,79**	**6 086,79**	**59 568,00 D**
92041361260	Transferências e subsídios concedidos	,00	,00	0,00	764,28	,00	764,28 D
92041361260CST.R.MO	Custos Reais de Mão de Obra	,00	,00	0,00	764,28	,00	764,28 D
92041361263	Gastos com o pessoal	11 429,62	5 908,36	5 521,26 D	64 890,51	6 086,79	58 803,72 D
92041361263011	Remuneração base	138,87	133,48	5,39 D	138,87	133,48	5,39 D
92041361263012	Subsídio de férias	138,87	133,48	5,39 D	138,87	133,48	5,39 D
920413612632111	Pessoal em regime de nomeação definitiva e contrato de trabalho em funções públicas por tempo indeterminado	2 342,49	2 067,75	274,74 D	2 342,49	2 067,75	274,74 D
920413612632112	Pessoal em regime de nomeação transitória e contrato de trabalho em funções públicas a termo resolutivo	36,39	33,73	2,66 D	36,39	33,73	2,66 D
920413612632116	Pessoal em cedência de interesse público e em comissão de serviço	26,67	25,64	1,03 D	26,67	25,64	1,03 D
920413612632117	Pessoal em comissão de Serviço – Dirigentes	82,87	84,81	1,94 C	82,87	84,81	1,94 C
9204136126321199	Outros	43,68	41,81	1,87 D	43,68	41,81	1,87 D
92041361263212	Subsídio de férias	2 532,10	2 253,73	278,37 D	2 532,10	2 253,73	278,37 D
920413612632203	Ajudas de custo	,00	,00	0,00	,00	,34	0,34 C
92041361263429	Outras indemnizações	,00	,00	0,00	237,95	,00	237,95 D
92041361263511	Caixa Geral de Aposentações	487,83	435,36	52,47 D	487,83	435,36	52,47 D
92041361263512	Segurança Social - Regime Geral	1 180,92	698,57	482,35 D	5 338,11	698,57	4 639,54 D
9204136126359	Outros	54,03	,00	54,03 D	56,23	,00	56,23 D
9204136126363	Seguro de acidentes no trabalho	,00	,00	0,00	340,16	29,96	310,20 D

MUNICÍPIO DE CONSTÂNCIA

Ano:

Mês de

Conta	Designação	Mês			Acumulado		
		Mov. Débito	Mov. Crédito	Saldo	Mov. Débito	Mov. Crédito	Saldo
Centro de Responsabilidade: 0413 - Biblioteca Municipal							
920413612638911	Reembolsos ADSE	220,31	,00	220,31 D	595,81	148,13	447,68 D
920413612638912	Serviço Nacional de Saúde (SNS)	53,98	,00	53,98 D	629,37	,00	629,37 D
92041361263899	Outros	,73	,00	0,73 D	1,41	,00	1,41 D
92041361263959	Encargos com a Saúde-Outros Serviços	21,35	,00	21,35 D	40,17	,00	40,17 D
92041361263CST.R.MO	Custos Reais de Mão de Obra	4 068,53	,00	4 068,53 D	51 821,53	,00	51 821,53 D
920413614	**Outros Custos Diretos**	**4 984,58**	**1 180,56**	**3 804,02 D**	**43 328,68**	**1 231,79**	**42 096,89 D**
92041361461	Custo das mercadorias vendidas e das matérias cons	,00	,00	0,00	120,83	,00	120,83 D
920413614612992	Material de consumo Interno	,00	,00	0,00	120,83	,00	120,83 D
92041361462	Fornecimentos e Serviços Externos	3 977,81	1 180,56	2 797,25 D	31 126,49	1 231,79	29 894,70 D
92041361462212	Projetos e serviços de informática	,00	,00	0,00	5 917,54	,00	5 917,54 D
920413614622199	Outros	,00	,00	0,00	1 001,75	,00	1 001,75 D
920413614622429	Contratos individuais por avença - Outros	760,00	,00	760,00 D	14 171,50	,00	14 171,50 D
92041361462261201	Conservação e repar. Equipamentos	,00	,00	0,00	74,64	,00	74,64 D
92041361462262299	Assistência Técnica Equipamentos - Outros	,00	,00	0,00	141,11	,00	141,11 D
9204136146233	Material de escritório	,00	,00	0,00	231,29	,00	231,29 D
9204136146234	Artigos para oferta e de publicidade e divulgação	,00	,00	0,00	272,57	41,05	231,52 D
92041361462359	Outros Materiais	1 786,03	1 180,56	605,47 D	1 969,13	1 180,56	788,57 D
9204136146241	Eletricidade	1 207,82	,00	1 207,82 D	4 966,19	,00	4 966,19 D
9204136146251	Deslocações e estadas	,00	,00	0,00	3,95	,00	3,95 D
92041361462615	Equipamento	150,21	,00	150,21 D	1 802,52	,00	1 802,52 D
92041361462619	Outros	44,52	,00	44,52 D	223,48	,00	223,48 D
92041361462621	Comunicações Fixas	,00	,00	0,00	34,06	,00	34,06 D
92041361462622	Comunicações Móveis	9,23	,00	9,23 D	102,67	,00	102,67 D
92041361462623	Internet	20,00	,00	20,00 D	214,09	10,18	203,91 D
92041361464	Gastos de depreciação e de amortização	1 006,77	,00	1 006,77 D	12 081,36	,00	12 081,36 D
92041361464CUST.AMORT	Custos de Amortizações Mensais	1 006,77	,00	1 006,77 D	12 081,36	,00	12 081,36 D
920413629	**Custos Indiretos a Bens e Serviços**	**883,08**	**,00**	**883,08 D**	**12 403,63**	**1 649,94**	**10 753,69 D**
92041362960	Transferências e subsídios concedidos	,00	,00	0,00	2 938,59	,00	2 938,59 D
92041362960161	Instituições sem Fins Lucrativos	,00	,00	0,00	2 938,59	,00	2 938,59 D
92041362961	Custo das mercadorias vendidas e das matérias cons	,00	,00	0,00	707,45	2,34	705,11 D
920413629612992	Material de consumo Interno	,00	,00	0,00	707,45	2,34	705,11 D
92041362962	Fornecimentos e Serviços Externos	782,31	,00	782,31 D	7 548,35	1 647,60	5 900,75 D
92041362962212	Projetos e serviços de informática	,00	,00	0,00	1 682,76	,00	1 682,76 D

MUNICÍPIO DE CONSTÂNCIA

Mês de Ano:

Conta	Designação	Mês			Acumulado		
		Mov. Débito	Mov. Crédito	Saldo	Mov. Débito	Mov. Crédito	Saldo
Centro de Responsabilidade: 0413 - Biblioteca Municipal							
920413629622199	Outros	184,50	,00	184,50 D	1 325,71	,00	1 325,71 D
9204136296222	Publicidade, comunicação e imagem	,00	,00	0,00	86,65	,00	86,65 D
92041362962261201	Conservação e repar. Equipamentos	509,44	,00	509,44 D	509,44	,00	509,44 D
92041362962262299	Assistência Técnica Equipamentos - Outros	,00	,00	0,00	295,20	147,60	147,60 D
9204136296234	Artigos para oferta e de publicidade e divulgação	,00	,00	0,00	1 500,00	1 500,00	0,00
92041362962359	Outros Materiais	,00	,00	0,00	1 432,37	,00	1 432,37 D
9204136296239	Outros materiais diversos de consumo	,00	,00	0,00	70,61	,00	70,61 D
9204136296251	Deslocações e estadas	55,80	,00	55,80 D	85,76	,00	85,76 D
92041362962621	Comunicações Fixas	32,57	,00	32,57 D	467,29	,00	467,29 D
920413629626399	Seguros - Outros	,00	,00	0,00	92,56	,00	92,56 D
92041362964	Gastos de depreciação e de amortização	100,77	,00	100,77 D	1 209,24	,00	1 209,24 D
92041362964CUST.AMORT	Custos de Amortizações Mensais	100,77	,00	100,77 D	1 209,24	,00	1 209,24 D
9204137	**Rendimentos**	**,00**	**206,93**	**206,93 C**	**,00**	**2 658,13**	**2 658,13 C**
920413711	**Incorporáveis**	**,00**	**206,93**	**206,93 C**	**,00**	**2 658,13**	**2 658,13 C**
92041371172	Prestações de serviços e concessões	,00	27,97	27,97 C	,00	511,39	511,39 C
920413711720311	Serviços Culturais	,00	,00	0,00	,00	15,90	15,90 C
92041371172999	Outros	,00	27,97	27,97 C	,00	495,49	495,49 C
92041371178	Outros rendimentos e ganhos	,00	178,96	178,96 C	,00	2 146,74	2 146,74 C
9204137117883119	Outros	,00	178,96	178,96 C	,00	2 146,74	2 146,74 C
	Totais :	**18 343,32**	**7 295,85**	**11 047,47 D**	**122 762,45**	**11 626,65**	**111 135,80 D**

MUNICÍPIO DE CONSTÂNCIA

Ano:

Mês de

Conta	Designação	Mês			Acumulado		
		Mov. Débito	Mov. Crédito	Saldo	Mov. Débito	Mov. Crédito	Saldo
Centro de Responsabilidade: 0414 - Cine-Teatro							
920414	**Cine-Teatro**	**1 202,38**	**463,96**	**738,42 D**	**17 120,93**	**7 991,69**	**9 129,24 D**
9204146	**Gastos**	**1 202,38**	**,00**	**1 202,38 D**	**17 120,93**	**2 359,15**	**14 761,78 D**
920414600	**Custos Não Incorporáveis**	**3,02**	**,00**	**3,02 D**	**48,42**	**,00**	**48,42 D**
92041460068	Outros gastos e perdas	3,02	,00	3,02 D	36,24	,00	36,24 D
920414600681301	Taxa de audiovisual	3,02	,00	3,02 D	36,24	,00	36,24 D
92041460069	Gastos e perdas por juros e outros encargos	,00	,00	0,00	12,18	,00	12,18 D
92041460069132	Juros de mora	,00	,00	0,00	12,18	,00	12,18 D
92041461	**Custos Diretos**	**427,51**	**,00**	**427,51 D**	**7 602,84**	**2 359,15**	**5 243,69 D**
920414611	**Materiais**	**,00**	**,00**	**0,00**	**29,70**	**,00**	**29,70 D**
92041461161	Custo das mercadorias vendidas e das matérias cons	,00	,00	0,00	29,70	,00	29,70 D
9204146116121	Matérias-primas	,00	,00	0,00	29,70	,00	29,70 D
920414612	**Mão de Obra Direta**	**,00**	**,00**	**0,00**	**294,77**	**,00**	**294,77 D**
92041461263	Gastos com o pessoal	,00	,00	0,00	294,77	,00	294,77 D
92041461263512	Segurança Social - Regime Geral	,00	,00	0,00	9,55	,00	9,55 D
9204146126363	Seguro de acidentes no trabalho	,00	,00	0,00	17,13	,00	17,13 D
920414612638911	Reembolsos ADSE	,00	,00	0,00	1,50	,00	1,50 D
920414612638912	Serviço Nacional de Saúde (SNS)	,00	,00	0,00	14,33	,00	14,33 D
92041461263CST.R.MO	Custos Reais de Mão de Obra	,00	,00	0,00	252,26	,00	252,26 D
920414614	**Outros Custos Diretos**	**427,51**	**,00**	**427,51 D**	**7 278,37**	**2 359,15**	**4 919,22 D**
92041461462	Fornecimentos e Serviços Externos	189,03	,00	189,03 D	4 416,61	2 359,15	2 057,46 D
920414614622199	Outros	,00	,00	0,00	576,75	,00	576,75 D
92041461462262299	Assistência Técnica Equipamentos - Outros	,00	,00	0,00	62,29	,00	62,29 D
9204146146234	Artigos para oferta e de publicidade e divulgação	,00	,00	0,00	56,77	,00	56,77 D
9204146146241	Eletricidade	189,03	,00	189,03 D	3 720,80	2 359,15	1 361,65 D
92041461464	Gastos de depreciação e de amortização	238,48	,00	238,48 D	2 861,76	,00	2 861,76 D
92041461464CUST.AMORT	Custos de Amortizações Mensais	238,48	,00	238,48 D	2 861,76	,00	2 861,76 D
920414629	**Custos Indiretos a Bens e Serviços**	**771,85**	**,00**	**771,85 D**	**9 469,67**	**,00**	**9 469,67 D**
92041462961	Custo das mercadorias vendidas e das matérias cons	,00	,00	0,00	60,35	,00	60,35 D
920414629612992	Material de consumo Interno	,00	,00	0,00	60,35	,00	60,35 D
92041462962	Fornecimentos e Serviços Externos	6,48	,00	6,48 D	224,80	,00	224,80 D
9204146296251	Deslocações e estadas	,00	,00	0,00	39,00	,00	39,00 D
92041462962621	Comunicações Fixas	6,48	,00	6,48 D	93,24	,00	93,24 D
920414629626399	Seguros - Outros	,00	,00	0,00	92,56	,00	92,56 D

MUNICÍPIO DE CONSTÂNCIA

Mês de Ano:

Conta	Designação	Mês			Acumulado		
		Mov. Débito	Mov. Crédito	Saldo	Mov. Débito	Mov. Crédito	Saldo
Centro de Responsabilidade: 0414 - Cine-Teatro							
92041462964	Gastos de depreciação e de amortização	765,37	,00	765,37 D	9 184,52	,00	9 184,52 D
92041462964CUST.AMORT	Custos de Amortizações Mensais	765,37	,00	765,37 D	9 184,52	,00	9 184,52 D
9204147	**Rendimentos**	**,00**	**463,96**	**463,96 C**	**,00**	**5 632,54**	**5 632,54 C**
920414711	**Incorporáveis**	**,00**	**463,96**	**463,96 C**	**,00**	**5 632,54**	**5 632,54 C**
92041471172	Prestações de serviços e concessões	,00	,00	0,00	,00	65,04	65,04 C
920414711720311	Serviços Culturais	,00	,00	0,00	,00	65,04	65,04 C
92041471178	Outros rendimentos e ganhos	,00	463,96	463,96 C	,00	5 567,50	5 567,50 C
9204147117883119	Outros	,00	231,05	231,05 C	,00	2 772,60	2 772,60 C
920414711788341	FEDER	,00	232,91	232,91 C	,00	2 794,90	2 794,90 C
	Totais :	**1 202,38**	**463,96**	**738,42 D**	**17 120,93**	**7 991,69**	**9 129,24 D**

MUNICÍPIO DE CONSTÂNCIA

Ano:

Mês de

Conta	Designação	Mês			Acumulado		
		Mov. Débito	Mov. Crédito	Saldo	Mov. Débito	Mov. Crédito	Saldo
Centro de Responsabilidade: 0415 - Museu dos Rios							
920415	**Museu dos Rios**	**9 073,78**	**1 561,55**	**7 512,23 D**	**61 495,52**	**5 494,96**	**56 000,56 D**
9204156	**Gastos**	**9 073,78**	**1 385,75**	**7 688,03 D**	**61 495,52**	**1 772,17**	**59 723,35 D**
920415600	**Custos Não Incorporáveis**	**3,02**	**,00**	**3,02 D**	**39,22**	**,00**	**39,22 D**
92041560068	Outros gastos e perdas	3,02	,00	3,02 D	33,66	,00	33,66 D
920415600681301	Taxa de audiovisual	3,02	,00	3,02 D	33,22	,00	33,22 D
920415600681303	Taxa de recursos hídricos - água	,00	,00	0,00	,44	,00	0,44 D
92041560069	Gastos e perdas por juros e outros encargos	,00	,00	0,00	5,56	,00	5,56 D
92041560069132	Juros de mora	,00	,00	0,00	5,56	,00	5,56 D
92041561	**Custos Diretos**	**6 010,38**	**1 385,75**	**4 624,63 D**	**57 713,25**	**1 772,17**	**55 941,08 D**
920415611	**Materiais**	**,00**	**,00**	**0,00**	**,02**	**,00**	**0,02 D**
92041561161	Custo das mercadorias vendidas e das matérias cons	,00	,00	0,00	,02	,00	0,02 D
9204156116121	Matérias-primas	,00	,00	0,00	,02	,00	0,02 D
920415612	**Mão de Obra Direta**	**5 456,94**	**1 385,75**	**4 071,19 D**	**44 042,08**	**1 488,65**	**42 553,43 D**
92041561263	Gastos com o pessoal	5 456,94	1 385,75	4 071,19 D	44 042,08	1 488,65	42 553,43 D
92041561263011	Remuneração base	32,57	31,31	1,26 D	32,57	31,31	1,26 D
92041561263012	Subsídio de férias	32,57	31,31	1,26 D	32,57	31,31	1,26 D
920415612632111	Pessoal em regime de nomeação definitiva e contrato de trabalho em funções públicas por tempo indeterminado	549,41	484,97	64,44 D	549,41	484,97	64,44 D
920415612632112	Pessoal em regime de nomeação transitória e contrato de trabalho em funções públicas a termo resolutivo	8,54	7,91	0,63 D	8,54	7,91	0,63 D
920415612632116	Pessoal em cedência de interesse público e em comissão de serviço	6,26	6,01	0,25 D	6,26	6,01	0,25 D
920415612632117	Pessoal em comissão de Serviço – Dirigentes	19,44	19,89	0,45 C	19,44	19,89	0,45 C
9204156126321199	Outros	10,24	9,81	0,43 D	10,24	9,81	0,43 D
92041561263212	Subsídio de férias	593,88	528,59	65,29 D	593,88	528,59	65,29 D
920415612632203	Ajudas de custo	,00	,00	0,00	,00	,17	0,17 C
92041561263429	Outras indemnizações	,00	,00	0,00	118,86	,00	118,86 D
92041561263511	Caixa Geral de Aposentações	114,42	102,11	12,31 D	114,42	102,11	12,31 D
92041561263512	Segurança Social - Regime Geral	276,97	163,84	113,13 D	2 574,16	163,84	2 410,32 D
9204156126359	Outros	12,67	,00	12,67 D	13,54	,00	13,54 D
9204156126363	Seguro de acidentes no trabalho	,00	,00	0,00	204,21	14,97	189,24 D
920415612638911	Reembolsos ADSE	51,66	,00	51,66 D	246,03	87,76	158,27 D
920415612638912	Serviço Nacional de Saúde (SNS)	12,66	,00	12,66 D	343,76	,00	343,76 D
92041561263899	Outros	,17	,00	0,17 D	,61	,00	0,61 D
92041561263959	Encargos com a Saúde-Outros Serviços	5,01	,00	5,01 D	13,12	,00	13,12 D

MUNICÍPIO DE CONSTÂNCIA

Ano:

Mês de

Conta	Designação	Mês			Acumulado		
		Mov. Débito	Mov. Crédito	Saldo	Mov. Débito	Mov. Crédito	Saldo
Centro de Responsabilidade: 0415 - Museu dos Rios							
92041561263CST.R.MO	Custos Reais de Mão de Obra	3 730,47	,00	3 730,47 D	39 160,46	,00	39 160,46 D
920415614	**Outros Custos Diretos**	**553,44**	**,00**	**553,44 D**	**13 671,15**	**283,52**	**13 387,63 D**
92041561461	Custo das mercadorias vendidas e das matérias cons	,00	,00	0,00	4,07	,28	3,79 D
920415614612992	Material de consumo Interno	,00	,00	0,00	4,07	,28	3,79 D
92041561462	Fornecimentos e Serviços Externos	231,90	,00	231,90 D	8 899,24	283,24	8 616,00 D
920415614622199	Outros	,00	,00	0,00	5 040,00	,00	5 040,00 D
920415614622429	Contratos individuais por avença - Outros	,00	,00	0,00	600,00	,00	600,00 D
92041561462262299	Assistência Técnica Equipamentos - Outros	,00	,00	0,00	62,29	,00	62,29 D
92041561462311	Ferramentas e utensílios de desgaste rápido	,00	,00	0,00	190,97	,00	190,97 D
9204156146234	Artigos para oferta e de publicidade e divulgação	,00	,00	0,00	906,00	,00	906,00 D
92041561462359	Outros Materiais	,00	,00	0,00	334,22	41,89	292,33 D
9204156146241	Eletricidade	231,90	,00	231,90 D	1 765,76	241,35	1 524,41 D
92041561464	Gastos de depreciação e de amortização	321,54	,00	321,54 D	4 767,84	,00	4 767,84 D
92041561464CUST.AMORT	Custos de Amortizações Mensais	321,54	,00	321,54 D	4 767,84	,00	4 767,84 D
920415629	**Custos Indiretos a Bens e Serviços**	**3 060,38**	**,00**	**3 060,38 D**	**3 743,05**	**,00**	**3 743,05 D**
92041562961	Custo das mercadorias vendidas e das matérias cons	38,94	,00	38,94 D	239,18	,00	239,18 D
920415629612992	Material de consumo Interno	38,94	,00	38,94 D	239,18	,00	239,18 D
92041562962	Fornecimentos e Serviços Externos	3 004,98	,00	3 004,98 D	3 306,35	,00	3 306,35 D
92041562962212	Projetos e serviços de informática	2 398,50	,00	2 398,50 D	2 398,50	,00	2 398,50 D
920415629622429	Contratos individuais por avença - Outros	600,00	,00	600,00 D	600,00	,00	600,00 D
9204156296229	Outros serviços especializados	,00	,00	0,00	60,00	,00	60,00 D
9204156296251	Deslocações e estadas	,00	,00	0,00	12,95	,00	12,95 D
92041562962621	Comunicações Fixas	6,48	,00	6,48 D	93,24	,00	93,24 D
920415629626399	Seguros - Outros	,00	,00	0,00	141,66	,00	141,66 D
92041562964	Gastos de depreciação e de amortização	16,46	,00	16,46 D	197,52	,00	197,52 D
92041562964CUST.AMORT	Custos de Amortizações Mensais	16,46	,00	16,46 D	197,52	,00	197,52 D
9204157	**Rendimentos**	**,00**	**175,80**	**175,80 C**	**,00**	**3 722,79**	**3 722,79 C**
920415711	**Incorporáveis**	**,00**	**175,80**	**175,80 C**	**,00**	**3 722,79**	**3 722,79 C**
92041571171	Vendas	,00	,00	0,00	,00	73,00	73,00 C
9204157117119	Outras mercadorias	,00	,00	0,00	,00	73,00	73,00 C
92041571172	Prestações de serviços e concessões	,00	,00	0,00	,00	694,40	694,40 C
920415711720305	Cemitérios	,00	,00	0,00	,00	207,40	207,40 C
920415711720311	Serviços Culturais	,00	,00	0,00	,00	487,00	487,00 C

MUNICÍPIO DE CONSTÂNCIA

Mês de Ano:

Conta	Designação	Mês			Acumulado		
		Mov. Débito	Mov. Crédito	Saldo	Mov. Débito	Mov. Crédito	Saldo
Centro de Responsabilidade: 0415 - Museu dos Rios							
92041571178	Outros rendimentos e ganhos	,00	175,80	175,80 C	,00	2 955,39	2 955,39 C
9204157117883119	Outros	,00	175,80	175,80 C	,00	2 955,39	2 955,39 C
	Totais :	**9 073,78**	**1 561,55**	**7 512,23 D**	**61 495,52**	**5 494,96**	**56 000,56 D**

MUNICÍPIO DE CONSTÂNCIA

Ano:

Mês de

Conta	Designação	Mês			Acumulado		
		Mov. Débito	Mov. Crédito	Saldo	Mov. Débito	Mov. Crédito	Saldo
Centro de Responsabilidade: 0416 - PASM - Parque Ambiental de Santa Ma							
920416	**PASM - Parque Ambiental de Santa Margarida**	**83 947,31**	**49 798,23**	**34 149,08 D**	**314 123,24**	**58 426,80**	**255 696,44 D**
9204166	**Gastos**	**83 947,31**	**49 136,47**	**34 810,84 D**	**314 123,24**	**50 133,54**	**263 989,70 D**
920416600	**Custos Não Incorporáveis**	**3,02**	**,00**	**3,02 D**	**372,27**	**,00**	**372,27 D**
92041660068	Outros gastos e perdas	3,02	,00	3,02 D	372,27	,00	372,27 D
920416600681301	Taxa de audiovisual	3,02	,00	3,02 D	36,24	,00	36,24 D
920416600681303	Taxa de recursos hídricos - água	,00	,00	0,00	3,93	,00	3,93 D
920416600688199	Outras correções	,00	,00	0,00	332,10	,00	332,10 D
92041661	**Custos Diretos**	**80 701,12**	**49 136,47**	**31 564,65 D**	**278 506,24**	**50 102,54**	**228 403,70 D**
920416611	**Materiais**	**26,41**	**,00**	**26,41 D**	**2 047,81**	**,00**	**2 047,81 D**
92041661161	Custo das mercadorias vendidas e das matérias cons	26,41	,00	26,41 D	2 047,81	,00	2 047,81 D
9204166116121	Matérias-primas	26,41	,00	26,41 D	2 047,81	,00	2 047,81 D
920416612	**Mão de Obra Direta**	**76 010,69**	**49 136,47**	**26 874,22 D**	**218 382,12**	**50 102,54**	**168 279,58 D**
92041661260	Transferências e subsídios concedidos	588,43	,00	588,43 D	6 531,87	,00	6 531,87 D
92041661260CST.R.MO	Custos Reais de Mão de Obra	588,43	,00	588,43 D	6 531,87	,00	6 531,87 D
92041661263	Gastos com o pessoal	75 422,26	49 136,47	26 285,79 D	211 850,25	50 102,54	161 747,71 D
92041661263011	Remuneração base	1 154,88	1 110,11	44,77 D	1 154,88	1 110,11	44,77 D
92041661263012	Subsídio de férias	1 154,88	1 110,11	44,77 D	1 154,88	1 110,11	44,77 D
920416612632111	Pessoal em regime de nomeação definitiva e contrato de trabalho em funções públicas por tempo indeterminado	19 481,14	17 196,27	2 284,87 D	19 481,14	17 196,27	2 284,87 D
920416612632112	Pessoal em regime de nomeação transitória e contrato de trabalho em funções públicas a termo resolutivo	302,66	280,47	22,19 D	302,66	280,47	22,19 D
920416612632116	Pessoal em cedência de interesse público e em comissão de serviço	221,84	213,24	8,60 D	221,84	213,24	8,60 D
920416612632117	Pessoal em comissão de Serviço – Dirigentes	689,15	705,33	16,18 C	689,15	705,33	16,18 C
9204166126321199	Outros	363,27	347,72	15,55 D	363,27	347,72	15,55 D
92041661263212	Subsídio de férias	21 058,03	18 743,00	2 315,03 D	21 058,03	18 743,00	2 315,03 D
920416612632203	Ajudas de custo	,00	,00	0,00	,00	1,84	1,84 C
92041661263429	Outras indemnizações	,00	,00	0,00	1 261,96	,00	1 261,96 D
92041661263511	Caixa Geral de Aposentações	4 057,03	3 620,60	436,43 D	4 057,03	3 620,60	436,43 D
92041661263512	Segurança Social - Regime Geral	9 820,99	5 809,62	4 011,37 D	31 753,99	5 809,62	25 944,37 D
9204166126359	Outros	449,31	,00	449,31 D	461,12	,00	461,12 D
9204166126363	Seguro de acidentes no trabalho	,00	,00	0,00	1 835,90	158,89	1 677,01 D
920416612638911	Reembolsos ADSE	1 832,07	,00	1 832,07 D	3 671,76	805,34	2 866,42 D
920416612638912	Serviço Nacional de Saúde (SNS)	448,92	,00	448,92 D	3 487,91	,00	3 487,91 D
92041661263899	Outros	6,07	,00	6,07 D	9,81	,00	9,81 D

MUNICÍPIO DE CONSTÂNCIA

Ano:

Mês de

Conta	Designação	Mês			Acumulado		
		Mov. Débito	Mov. Crédito	Saldo	Mov. Débito	Mov. Crédito	Saldo
Centro de Responsabilidade: 0416 - PASM - Parque Ambiental de Santa Ma							
92041661263959	Encargos com a Saúde-Outros Serviços	177,61	,00	177,61 D	276,46	,00	276,46 D
92041661263CST.R.MO	Custos Reais de Mão de Obra	14 204,41	,00	14 204,41 D	120 608,46	,00	120 608,46 D
920416613	**Máquinas e viaturas**	**,00**	**,00**	**0,00**	**363,05**	**,00**	**363,05 D**
9204166133	Combustíveis	,00	,00	0,00	353,15	,00	353,15 D
920416613329121	Gasolina - Máquinas e Viaturas	,00	,00	0,00	353,15	,00	353,15 D
9204166134	Manutenção	,00	,00	0,00	9,90	,00	9,90 D
92041661342512	Outras Peças para manutenção - Maq. e Viat.	,00	,00	0,00	9,90	,00	9,90 D
920416614	**Outros Custos Diretos**	**4 664,02**	**,00**	**4 664,02 D**	**57 713,26**	**,00**	**57 713,26 D**
92041661461	Custo das mercadorias vendidas e das matérias cons	,00	,00	0,00	92,00	,00	92,00 D
9204166146121	Matérias-primas	,00	,00	0,00	92,00	,00	92,00 D
92041661462	Fornecimentos e Serviços Externos	4 050,47	,00	4 050,47 D	52 460,95	,00	52 460,95 D
92041661462217	Formação ao pessoal	390,00	,00	390,00 D	390,00	,00	390,00 D
920416614622199	Outros	,00	,00	0,00	3 036,75	,00	3 036,75 D
92041661462252	De outras cobranças	3,04	,00	3,04 D	22,20	,00	22,20 D
92041661462262299	Assistência Técnica Equipamentos - Outros	,00	,00	0,00	62,29	,00	62,29 D
9204166146234	Artigos para oferta e de publicidade e divulgação	,00	,00	0,00	105,00	,00	105,00 D
9204166146241	Eletricidade	3 443,46	,00	3 443,46 D	46 546,58	,00	46 546,58 D
92041661462615	Equipamento	150,21	,00	150,21 D	1 802,52	,00	1 802,52 D
92041661462619	Outros	44,52	,00	44,52 D	223,48	,00	223,48 D
92041661462623	Internet	19,24	,00	19,24 D	272,13	,00	272,13 D
92041661464	Gastos de depreciação e de amortização	613,55	,00	613,55 D	5 160,31	,00	5 160,31 D
92041661464CUST.AMORT	Custos de Amortizações Mensais	613,55	,00	613,55 D	5 160,31	,00	5 160,31 D
920416629	**Custos Indiretos a Bens e Serviços**	**3 243,17**	**,00**	**3 243,17 D**	**35 242,83**	**31,00**	**35 211,83 D**
92041662961	Custo das mercadorias vendidas e das matérias cons	,00	,00	0,00	1 419,79	31,00	1 388,79 D
920416629612992	Material de consumo Interno	,00	,00	0,00	1 419,79	31,00	1 388,79 D
92041662962	Fornecimentos e Serviços Externos	525,04	,00	525,04 D	1 205,34	,00	1 205,34 D
92041662962212	Projetos e serviços de informática	498,15	,00	498,15 D	498,15	,00	498,15 D
92041662962252	De outras cobranças	,00	,00	0,00	41,92	,00	41,92 D
920416629624212	Gasóleo - Outros	,00	,00	0,00	85,94	,00	85,94 D
92041662962621	Comunicações Fixas	26,89	,00	26,89 D	385,83	,00	385,83 D
920416629626399	Seguros - Outros	,00	,00	0,00	193,50	,00	193,50 D
92041662964	Gastos de depreciação e de amortização	2 718,13	,00	2 718,13 D	32 617,70	,00	32 617,70 D
92041662964CUST.AMORT	Custos de Amortizações Mensais	2 718,13	,00	2 718,13 D	32 617,70	,00	32 617,70 D

MUNICÍPIO DE CONSTÂNCIA

Mês de Ano:

Conta	Designação	Mês			Acumulado		
		Mov. Débito	Mov. Crédito	Saldo	Mov. Débito	Mov. Crédito	Saldo
Centro de Responsabilidade: 0416 - PASM - Parque Ambiental de Santa Ma							
920416639	**Custos Indiretos a Funções**	**,00**	**,00**	**0,00**	**1,90**	**,00**	**1,90 D**
92041663962	Fornecimentos e Serviços Externos	,00	,00	0,00	1,90	,00	1,90 D
92041663962252	De outras cobranças	,00	,00	0,00	1,90	,00	1,90 D
9204167	**Rendimentos**	**,00**	**661,76**	**661,76 C**	**,00**	**8 293,26**	**8 293,26 C**
920416711	**Incorporáveis**	**,00**	**661,76**	**661,76 C**	**,00**	**8 293,26**	**8 293,26 C**
92041671171	Vendas	,00	101,17	101,17 C	,00	2 171,11	2 171,11 C
9204167117119	Outras mercadorias	,00	101,17	101,17 C	,00	2 171,11	2 171,11 C
92041671172	Prestações de serviços e concessões	,00	101,16	101,16 C	,00	1 558,25	1 558,25 C
9204167117203109	Outros serviços recreativos	,00	96,00	96,00 C	,00	1 441,10	1 441,10 C
92041671172999	Outros	,00	5,16	5,16 C	,00	117,15	117,15 C
92041671175	Transferências e subsídios correntes obtidos	,00	,00	0,00	,00	1 276,42	1 276,42 C
9204167117511190301	Transf. Corrente - IEFP - CEI's	,00	,00	0,00	,00	1 276,42	1 276,42 C
92041671178	Outros rendimentos e ganhos	,00	459,43	459,43 C	,00	3 287,48	3 287,48 C
9204167117883119	Outros	,00	459,43	459,43 C	,00	3 287,48	3 287,48 C
	Totais :	**83 947,31**	**49 798,23**	**34 149,08 D**	**314 123,24**	**58 426,80**	**255 696,44 D**

MUNICÍPIO DE CONSTÂNCIA

Ano:

Mês de

Conta	Designação	Mês			Acumulado		
		Mov. Débito	Mov. Crédito	Saldo	Mov. Débito	Mov. Crédito	Saldo
Centro de Responsabilidade: 0417 - Borboletário - PASM							
920417	**Borboletário - PASM**	**2 207,64**	**1 889,59**	**318,05 D**	**21 641,42**	**34 518,30**	**12 876,88 C**
9204176	**Gastos**	**2 207,64**	**,00**	**2 207,64 D**	**21 641,42**	**,00**	**21 641,42 D**
920417600	**Custos Não Incorporáveis**	**629,21**	**,00**	**629,21 D**	**1 697,26**	**,00**	**1 697,26 D**
92041760069	Gastos e perdas por juros e outros encargos	629,21	,00	629,21 D	1 697,26	,00	1 697,26 D
92041760069112	Médio e Longo Prazo (MLP)	629,21	,00	629,21 D	1 697,26	,00	1 697,26 D
92041761	**Custos Diretos**	**1 573,37**	**,00**	**1 573,37 D**	**19 791,79**	**,00**	**19 791,79 D**
920417614	**Outros Custos Diretos**	**1 573,37**	**,00**	**1 573,37 D**	**19 791,79**	**,00**	**19 791,79 D**
92041761462	Fornecimentos e Serviços Externos	777,75	,00	777,75 D	10 329,14	,00	10 329,14 D
920417614622199	Outros	,00	,00	0,00	295,20	,00	295,20 D
92041761462262299	Assistência Técnica Equipamentos - Outros	,00	,00	0,00	209,00	,00	209,00 D
9204176146229	Outros serviços especializados	,00	,00	0,00	553,50	,00	553,50 D
92041761462311	Ferramentas e utensílios de desgaste rápido	,00	,00	0,00	26,52	,00	26,52 D
92041761462359	Outros Materiais	777,75	,00	777,75 D	9 244,92	,00	9 244,92 D
92041761464	Gastos de depreciação e de amortização	795,62	,00	795,62 D	9 462,65	,00	9 462,65 D
92041761464CUST.AMORT	Custos de Amortizações Mensais	795,62	,00	795,62 D	9 462,65	,00	9 462,65 D
920417629	**Custos Indiretos a Bens e Serviços**	**5,06**	**,00**	**5,06 D**	**152,37**	**,00**	**152,37 D**
92041762962	Fornecimentos e Serviços Externos	,00	,00	0,00	91,65	,00	91,65 D
920417629626399	Seguros - Outros	,00	,00	0,00	91,65	,00	91,65 D
92041762964	Gastos de depreciação e de amortização	5,06	,00	5,06 D	60,72	,00	60,72 D
92041762964CUST.AMORT	Custos de Amortizações Mensais	5,06	,00	5,06 D	60,72	,00	60,72 D
9204177	**Rendimentos**	**,00**	**1 889,59**	**1 889,59 C**	**,00**	**34 518,30**	**34 518,30 C**
920417711	**Incorporáveis**	**,00**	**1 889,59**	**1 889,59 C**	**,00**	**34 518,30**	**34 518,30 C**
92041771172	Prestações de serviços e concessões	,00	1 139,80	1 139,80 C	,00	25 630,40	25 630,40 C
920417711720311	Serviços Culturais	,00	1 139,80	1 139,80 C	,00	25 630,40	25 630,40 C
92041771178	Outros rendimentos e ganhos	,00	749,79	749,79 C	,00	8 887,90	8 887,90 C
9204177117883119	Outros	,00	106,26	106,26 C	,00	1 213,61	1 213,61 C
920417711788341	FEDER	,00	643,53	643,53 C	,00	7 674,29	7 674,29 C
	Totais :	**2 207,64**	**1 889,59**	**318,05 D**	**21 641,42**	**34 518,30**	**12 876,88 C**

MUNICÍPIO DE CONSTÂNCIA

Ano:

Mês de

Conta	Designação	Mês			Acumulado		
		Mov. Débito	Mov. Crédito	Saldo	Mov. Débito	Mov. Crédito	Saldo
Centro de Responsabilidade: 0418 - CCV - Centro Ciência Viva de Constânc							
920418	**CCV - Centro Ciência Viva de Constância**	**11 501,39**	**567,99**	**10 933,40 D**	**58 061,68**	**6 815,88**	**51 245,80 D**
9204186	**Gastos**	**11 501,39**	**,00**	**11 501,39 D**	**58 061,68**	**,00**	**58 061,68 D**
92041861	**Custos Diretos**	**10 000,00**	**,00**	**10 000,00 D**	**40 066,77**	**,00**	**40 066,77 D**
920418614	**Outros Custos Diretos**	**10 000,00**	**,00**	**10 000,00 D**	**40 066,77**	**,00**	**40 066,77 D**
92041861460	Transferências e subsídios concedidos	10 000,00	,00	10 000,00 D	40 000,00	,00	40 000,00 D
92041861460161	Instituições sem Fins Lucrativos	10 000,00	,00	10 000,00 D	40 000,00	,00	40 000,00 D
92041861462	Fornecimentos e Serviços Externos	,00	,00	0,00	66,77	,00	66,77 D
92041861462619	Outros	,00	,00	0,00	66,77	,00	66,77 D
920418629	**Custos Indiretos a Bens e Serviços**	**1 501,39**	**,00**	**1 501,39 D**	**17 994,91**	**,00**	**17 994,91 D**
92041862962	Fornecimentos e Serviços Externos	22,26	,00	22,26 D	245,35	,00	245,35 D
9204186296251	Deslocações e estadas	,00	,00	0,00	55,80	,00	55,80 D
92041862962619	Outros	22,26	,00	22,26 D	22,26	,00	22,26 D
920418629626399	Seguros - Outros	,00	,00	0,00	167,29	,00	167,29 D
92041862964	Gastos de depreciação e de amortização	1 479,13	,00	1 479,13 D	17 749,56	,00	17 749,56 D
92041862964CUST.AMORT	Custos de Amortizações Mensais	1 479,13	,00	1 479,13 D	17 749,56	,00	17 749,56 D
9204187	**Rendimentos**	**,00**	**567,99**	**567,99 C**	**,00**	**6 815,88**	**6 815,88 C**
920418711	**Incorporáveis**	**,00**	**567,99**	**567,99 C**	**,00**	**6 815,88**	**6 815,88 C**
92041871178	Outros rendimentos e ganhos	,00	567,99	567,99 C	,00	6 815,88	6 815,88 C
920418711788341	FEDER	,00	443,32	443,32 C	,00	5 319,84	5 319,84 C
920418711788344	LEADER	,00	124,67	124,67 C	,00	1 496,04	1 496,04 C
	Totais :	**11 501,39**	**567,99**	**10 933,40 D**	**58 061,68**	**6 815,88**	**51 245,80 D**

MUNICÍPIO DE CONSTÂNCIA

Ano:

Mês de

Conta	Designação	Mês			Acumulado		
		Mov. Débito	Mov. Crédito	Saldo	Mov. Débito	Mov. Crédito	Saldo
Centro de Responsabilidade: 0419 - Festas do Concelho-Nª Srª da Boa Viag							
920419	**Festas do Concelho-Nª Srª da Boa Viagem**	**85,33**	**85,33**	**0,00**	**268 154,84**	**12 705,68**	**255 449,16 D**
9204196	**Gastos**	**85,33**	**,00**	**85,33 D**	**267 674,54**	**1 248,46**	**266 426,08 D**
920419600	**Custos Não Incorporáveis**	**,00**	**,00**	**0,00**	**4 385,27**	**,00**	**4 385,27 D**
92041960068	Outros gastos e perdas	,00	,00	0,00	4 385,27	,00	4 385,27 D
920419600681399	Taxas - outras	,00	,00	0,00	4 235,27	,00	4 235,27 D
920419600688199	Outras correções	,00	,00	0,00	150,00	,00	150,00 D
92041961	**Custos Diretos**	**43,82**	**,00**	**43,82 D**	**258 950,62**	**152,96**	**258 797,66 D**
920419611	**Materiais**	**,00**	**,00**	**0,00**	**982,76**	**17,29**	**965,47 D**
92041961161	Custo das mercadorias vendidas e das matérias cons	,00	,00	0,00	982,76	17,29	965,47 D
9204196116121	Matérias-primas	,00	,00	0,00	972,43	17,29	955,14 D
9204196116122	Matérias subsidiárias	,00	,00	0,00	7,75	,00	7,75 D
9204196116129142	Gás - Outros	,00	,00	0,00	2,58	,00	2,58 D
920419612	**Mão de Obra Direta**	**,00**	**,00**	**0,00**	**12 620,02**	**,00**	**12 620,02 D**
92041961263	Gastos com o pessoal	,00	,00	0,00	12 620,02	,00	12 620,02 D
92041961263512	Segurança Social - Regime Geral	,00	,00	0,00	2 031,31	,00	2 031,31 D
9204196126359	Outros	,00	,00	0,00	,29	,00	0,29 D
9204196126363	Seguro de acidentes no trabalho	,00	,00	0,00	11,70	,00	11,70 D
920419612638911	Reembolsos ADSE	,00	,00	0,00	7,86	,00	7,86 D
920419612638912	Serviço Nacional de Saúde (SNS)	,00	,00	0,00	280,40	,00	280,40 D
92041961263959	Encargos com a Saúde-Outros Serviços	,00	,00	0,00	7,52	,00	7,52 D
92041961263CST.R.MO	Custos Reais de Mão de Obra	,00	,00	0,00	10 280,94	,00	10 280,94 D
920419613	**Máquinas e viaturas**	**,00**	**,00**	**0,00**	**193,68**	**,00**	**193,68 D**
9204196133	Combustíveis	,00	,00	0,00	193,68	,00	193,68 D
920419613329111	Gasóleo - Máquinas e Viaturas	,00	,00	0,00	193,68	,00	193,68 D
920419614	**Outros Custos Diretos**	**43,82**	**,00**	**43,82 D**	**245 154,16**	**135,67**	**245 018,49 D**
92041961461	Custo das mercadorias vendidas e das matérias cons	,00	,00	0,00	447,47	,00	447,47 D
9204196146121	Matérias-primas	,00	,00	0,00	88,45	,00	88,45 D
920419614612992	Material de consumo Interno	,00	,00	0,00	359,02	,00	359,02 D
92041961462	Fornecimentos e Serviços Externos	,00	,00	0,00	244 268,49	135,67	244 132,82 D
92041961462149	Outras	,00	,00	0,00	3 225,00	,00	3 225,00 D
92041961462211	Estudos, pareceres e consultoria jurídica	,00	,00	0,00	143,13	,00	143,13 D
920419614622199	Outros	,00	,00	0,00	210 281,46	,00	210 281,46 D
9204196146222	Publicidade, comunicação e imagem	,00	,00	0,00	5 526,55	,00	5 526,55 D

MUNICÍPIO DE CONSTÂNCIA

Ano:

Mês de

Conta	Designação	Mês			Acumulado		
		Mov. Débito	Mov. Crédito	Saldo	Mov. Débito	Mov. Crédito	Saldo
Centro de Responsabilidade: 0419 - Festas do Concelho-Nª Srª da Boa Viag							
92041961462311	Ferramentas e utensílios de desgaste rápido	,00	,00	0,00	78,98	,00	78,98 D
9204196146233	Material de escritório	,00	,00	0,00	73,50	,00	73,50 D
9204196146234	Artigos para oferta e de publicidade e divulgação	,00	,00	0,00	11 064,52	,00	11 064,52 D
92041961462359	Outros Materiais	,00	,00	0,00	11 233,71	135,67	11 098,04 D
9204196146241	Eletricidade	,00	,00	0,00	2 411,47	,00	2 411,47 D
920419614626399	Seguros - Outros	,00	,00	0,00	31,17	,00	31,17 D
92041961462699	Outros	,00	,00	0,00	199,00	,00	199,00 D
92041961464	Gastos de depreciação e de amortização	43,82	,00	43,82 D	438,20	,00	438,20 D
92041961464CUST.AMORT	Custos de Amortizações Mensais	43,82	,00	43,82 D	438,20	,00	438,20 D
920419629	**Custos Indiretos a Bens e Serviços**	**41,51**	**,00**	**41,51 D**	**4 338,65**	**1 095,50**	**3 243,15 D**
92041962961	Custo das mercadorias vendidas e das matérias cons	,00	,00	0,00	568,06	,00	568,06 D
920419629612992	Material de consumo Interno	,00	,00	0,00	568,06	,00	568,06 D
92041962962	Fornecimentos e Serviços Externos	,00	,00	0,00	3 646,06	1 095,50	2 550,56 D
92041962962211	Estudos, pareceres e consultoria jurídica	,00	,00	0,00	110,03	,00	110,03 D
92041962962311	Ferramentas e utensílios de desgaste rápido	,00	,00	0,00	19,98	,00	19,98 D
9204196296234	Artigos para oferta e de publicidade e divulgação	,00	,00	0,00	312,50	4,80	307,70 D
92041962962359	Outros Materiais	,00	,00	0,00	2 181,40	1 090,70	1 090,70 D
920419629626399	Seguros - Outros	,00	,00	0,00	1 022,15	,00	1 022,15 D
92041962964	Gastos de depreciação e de amortização	41,51	,00	41,51 D	124,53	,00	124,53 D
92041962964CUST.AMORT	Custos de Amortizações Mensais	41,51	,00	41,51 D	124,53	,00	124,53 D
9204197	**Rendimentos**	**,00**	**85,33**	**85,33 C**	**480,30**	**11 457,22**	**10 976,92 C**
920419711	**Incorporáveis**	**,00**	**85,33**	**85,33 C**	**480,30**	**11 457,22**	**10 976,92 C**
92041971170	Impostos, contribuições e taxas	,00	,00	0,00	480,30	10 894,49	10 414,19 C
920419711704301	Mercados e feiras	,00	,00	0,00	420,00	10 470,41	10 050,41 C
920419711704303	Ocupação da via pública	,00	,00	0,00	60,30	424,08	363,78 C
92041971178	Outros rendimentos e ganhos	,00	85,33	85,33 C	,00	562,73	562,73 C
9204197117883119	Outros	,00	85,33	85,33 C	,00	562,73	562,73 C
	Totais :	**85,33**	**85,33**	**0,00**	**268 154,84**	**12 705,68**	**255 449,16 D**

MUNICÍPIO DE CONSTÂNCIA

Mês de Ano:

Conta	Designação	Mês			Acumulado		
		Mov. Débito	Mov. Crédito	Saldo	Mov. Débito	Mov. Crédito	Saldo
Centro de Responsabilidade: 0420 - Pomonas Camonianas/Comemorações							
920420	**Pomonas Camonianas/Comemorações 10 de Junho**	**25,89**	**1,98**	**23,91 D**	**15 650,66**	**649,55**	**15 001,11 D**
9204206	**Gastos**	**25,89**	**,00**	**25,89 D**	**15 650,66**	**22,81**	**15 627,85 D**
920420600	**Custos Não Incorporáveis**	**,00**	**,00**	**0,00**	**1 641,91**	**,00**	**1 641,91 D**
92042060061	Custo das mercadorias vendidas e das matérias cons	,00	,00	0,00	1 199,91	,00	1 199,91 D
92042060061199	Outras	,00	,00	0,00	1 199,91	,00	1 199,91 D
92042060068	Outros gastos e perdas	,00	,00	0,00	442,00	,00	442,00 D
920420600681399	Taxas - outras	,00	,00	0,00	442,00	,00	442,00 D
92042061	**Custos Diretos**	**25,89**	**,00**	**25,89 D**	**13 997,67**	**22,81**	**13 974,86 D**
920420611	**Materiais**	**,00**	**,00**	**0,00**	**44,83**	**,00**	**44,83 D**
92042061161	Custo das mercadorias vendidas e das matérias cons	,00	,00	0,00	44,83	,00	44,83 D
9204206116121	Matérias-primas	,00	,00	0,00	44,83	,00	44,83 D
920420612	**Mão de Obra Direta**	**,00**	**,00**	**0,00**	**2 415,31**	**22,81**	**2 392,50 D**
92042061263	Gastos com o pessoal	,00	,00	0,00	2 415,31	22,81	2 392,50 D
92042061263429	Outras indemnizações	,00	,00	0,00	58,25	,00	58,25 D
92042061263512	Segurança Social - Regime Geral	,00	,00	0,00	333,76	,00	333,76 D
9204206126363	Seguro de acidentes no trabalho	,00	,00	0,00	34,98	7,34	27,64 D
920420612638911	Reembolsos ADSE	,00	,00	0,00	66,90	15,47	51,43 D
920420612638912	Serviço Nacional de Saúde (SNS)	,00	,00	0,00	33,88	,00	33,88 D
92042061263899	Outros	,00	,00	0,00	,32	,00	0,32 D
92042061263959	Encargos com a Saúde-Outros Serviços	,00	,00	0,00	,64	,00	0,64 D
92042061263CST.R.MO	Custos Reais de Mão de Obra	,00	,00	0,00	1 886,58	,00	1 886,58 D
920420613	**Máquinas e viaturas**	**,00**	**,00**	**0,00**	**74,14**	**,00**	**74,14 D**
9204206133	Combustíveis	,00	,00	0,00	74,14	,00	74,14 D
920420613329111	Gasóleo - Máquinas e Viaturas	,00	,00	0,00	74,14	,00	74,14 D
920420614	**Outros Custos Diretos**	**25,89**	**,00**	**25,89 D**	**11 463,39**	**,00**	**11 463,39 D**
92042061462	Fornecimentos e Serviços Externos	,00	,00	0,00	11 152,71	,00	11 152,71 D
92042061462149	Outras	,00	,00	0,00	775,00	,00	775,00 D
92042061462211	Estudos, pareceres e consultoria jurídica	,00	,00	0,00	20,21	,00	20,21 D
920420614622199	Outros	,00	,00	0,00	4 106,00	,00	4 106,00 D
9204206146223	Vigilância e segurança	,00	,00	0,00	1 230,00	,00	1 230,00 D
9204206146234	Artigos para oferta e de publicidade e divulgação	,00	,00	0,00	4 856,50	,00	4 856,50 D
92042061462359	Outros Materiais	,00	,00	0,00	100,00	,00	100,00 D
9204206146251	Deslocações e estadas	,00	,00	0,00	65,00	,00	65,00 D

MUNICÍPIO DE CONSTÂNCIA

Mês de Ano:

Conta	Designação	Mês			Acumulado		
		Mov. Débito	Mov. Crédito	Saldo	Mov. Débito	Mov. Crédito	Saldo
Centro de Responsabilidade: 0420 - Pomonas Camonianas/Comemorações							
92042061464	Gastos de depreciação e de amortização	25,89	,00	25,89 D	310,68	,00	310,68 D
92042061464CUST.AMORT	Custos de Amortizações Mensais	25,89	,00	25,89 D	310,68	,00	310,68 D
920420629	**Custos Indiretos a Bens e Serviços**	**,00**	**,00**	**0,00**	**11,08**	**,00**	**11,08 D**
92042062962	Fornecimentos e Serviços Externos	,00	,00	0,00	11,08	,00	11,08 D
920420629626399	Seguros - Outros	,00	,00	0,00	11,08	,00	11,08 D
9204207	**Rendimentos**	**,00**	**1,98**	**1,98 C**	**,00**	**626,74**	**626,74 C**
920420711	**Incorporáveis**	**,00**	**1,98**	**1,98 C**	**,00**	**626,74**	**626,74 C**
92042071171	Vendas	,00	,00	0,00	,00	602,98	602,98 C
9204207117119	Outras mercadorias	,00	,00	0,00	,00	602,98	602,98 C
92042071178	Outros rendimentos e ganhos	,00	1,98	1,98 C	,00	23,76	23,76 C
9204207117883119	Outros	,00	1,98	1,98 C	,00	23,76	23,76 C
	Totais :	**25,89**	**1,98**	**23,91 D**	**15 650,66**	**649,55**	**15 001,11 D**

MUNICÍPIO DE CONSTÂNCIA

Mês de Ano:

Conta	Designação	Mov. Débito (Mês)	Mov. Crédito (Mês)	Saldo (Mês)	Mov. Débito (Acumulado)	Mov. Crédito (Acumulado)	Saldo (Acumulado)
Centro de Responsabilidade: 0421 - Feira do Livro							
920421	**Feira do Livro**	**1 130,00**	**,00**	**1 130,00 D**	**2 565,00**	**,00**	**2 565,00 D**
9204216	**Gastos**	**1 130,00**	**,00**	**1 130,00 D**	**2 565,00**	**,00**	**2 565,00 D**
92042161	**Custos Diretos**	**1 130,00**	**,00**	**1 130,00 D**	**2 565,00**	**,00**	**2 565,00 D**
920421614	**Outros Custos Diretos**	**1 130,00**	**,00**	**1 130,00 D**	**2 565,00**	**,00**	**2 565,00 D**
92042161462	Fornecimentos e Serviços Externos	1 130,00	,00	1 130,00 D	2 565,00	,00	2 565,00 D
920421614622199	Outros	1 130,00	,00	1 130,00 D	2 565,00	,00	2 565,00 D
	Totais :	**1 130,00**	**0,00**	**1 130,00 D**	**2 565,00**	**0,00**	**2 565,00 D**

MUNICÍPIO DE CONSTÂNCIA

Ano:

Mês de

Conta	Designação	Mês			Acumulado		
		Mov. Débito	Mov. Crédito	Saldo	Mov. Débito	Mov. Crédito	Saldo
Centro de Responsabilidade: 0422 - Outros Espaços/Atividades Culturais e							
920422	**Outros Espaços/Atividades Culturais e Recreativas**	**12 360,09**	**200,94**	**12 159,15 D**	**72 607,98**	**80 069,87**	**7 461,89 C**
9204226	**Gastos**	**12 360,09**	**,00**	**12 360,09 D**	**72 607,98**	**1 349,14**	**71 258,84 D**
920422600	**Custos Não Incorporáveis**	**345,50**	**,00**	**345,50 D**	**2 631,72**	**81,64**	**2 550,08 D**
92042260068	Outros gastos e perdas	345,50	,00	345,50 D	2 609,52	81,64	2 527,88 D
920422600681301	Taxa de audiovisual	,00	,00	0,00	142,12	6,04	136,08 D
920422600681303	Taxa de recursos hídricos - água	,00	,00	0,00	,86	,00	0,86 D
920422600681399	Taxas - outras	345,50	,00	345,50 D	2 466,54	75,60	2 390,94 D
92042260069	Gastos e perdas por juros e outros encargos	,00	,00	0,00	22,20	,00	22,20 D
92042260069132	Juros de mora	,00	,00	0,00	22,20	,00	22,20 D
92042261	**Custos Diretos**	**11 563,82**	**,00**	**11 563,82 D**	**61 676,25**	**536,86**	**61 139,39 D**
920422611	**Materiais**	**,00**	**,00**	**0,00**	**,03**	**,00**	**0,03 D**
92042261161	Custo das mercadorias vendidas e das matérias cons	,00	,00	0,00	,03	,00	0,03 D
9204226116121	Matérias-primas	,00	,00	0,00	,03	,00	0,03 D
920422612	**Mão de Obra Direta**	**1 053,46**	**,00**	**1 053,46 D**	**15 244,69**	**,00**	**15 244,69 D**
92042261263	Gastos com o pessoal	1 053,46	,00	1 053,46 D	15 244,69	,00	15 244,69 D
92042261263CST.R.MO	Custos Reais de Mão de Obra	1 053,46	,00	1 053,46 D	15 244,69	,00	15 244,69 D
920422614	**Outros Custos Diretos**	**10 510,36**	**,00**	**10 510,36 D**	**46 431,53**	**536,86**	**45 894,67 D**
92042261462	Fornecimentos e Serviços Externos	10 465,53	,00	10 465,53 D	46 157,26	536,86	45 620,40 D
92042261462149	Outras	132,00	,00	132,00 D	357,62	,00	357,62 D
92042261462211	Estudos, pareceres e consultoria jurídica	,00	,00	0,00	141,47	,00	141,47 D
920422614622199	Outros	9 721,37	,00	9 721,37 D	28 735,26	,00	28 735,26 D
9204226146222	Publicidade, comunicação e imagem	,00	,00	0,00	147,60	,00	147,60 D
92042261462311	Ferramentas e utensílios de desgaste rápido	,00	,00	0,00	514,96	,00	514,96 D
9204226146234	Artigos para oferta e de publicidade e divulgação	379,21	,00	379,21 D	9 229,95	491,20	8 738,75 D
92042261462352	Materiais de Educação	,00	,00	0,00	49,10	,00	49,10 D
92042261462359	Outros Materiais	79,95	,00	79,95 D	680,50	,00	680,50 D
9204226146239	Outros materiais diversos de consumo	,00	,00	0,00	34,93	,00	34,93 D
9204226146241	Eletricidade	,00	,00	0,00	1 099,18	45,66	1 053,52 D
9204226146251	Deslocações e estadas	,00	,00	0,00	2 500,00	,00	2 500,00 D
92042261462619	Outros	,00	,00	0,00	2 496,90	,00	2 496,90 D
9204226146266	Despesas de representação dos serviços	153,00	,00	153,00 D	169,79	,00	169,79 D
92042261464	Gastos de depreciação e de amortização	44,83	,00	44,83 D	274,27	,00	274,27 D
92042261464CUST.AMORT	Custos de Amortizações Mensais	44,83	,00	44,83 D	274,27	,00	274,27 D

MUNICÍPIO DE CONSTÂNCIA

Ano:

Mês de

Conta	Designação	Mês			Acumulado		
		Mov. Débito	Mov. Crédito	Saldo	Mov. Débito	Mov. Crédito	Saldo
Centro de Responsabilidade: 0422 - Outros Espaços/Atividades Culturais e							
920422629	**Custos Indiretos a Bens e Serviços**	**450,77**	**,00**	**450,77 D**	**8 300,01**	**730,64**	**7 569,37 D**
92042262961	Custo das mercadorias vendidas e das matérias cons	,00	,00	0,00	1 981,87	730,64	1 251,23 D
920422629612992	Material de consumo Interno	,00	,00	0,00	1 981,87	730,64	1 251,23 D
92042262962	Fornecimentos e Serviços Externos	6,46	,00	6,46 D	987,19	,00	987,19 D
92042262962211	Estudos, pareceres e consultoria jurídica	,00	,00	0,00	242,66	,00	242,66 D
9204226296251	Deslocações e estadas	6,46	,00	6,46 D	613,24	,00	613,24 D
920422629626399	Seguros - Outros	,00	,00	0,00	131,29	,00	131,29 D
92042262964	Gastos de depreciação e de amortização	444,31	,00	444,31 D	5 330,95	,00	5 330,95 D
92042262964CUST.AMORT	Custos de Amortizações Mensais	444,31	,00	444,31 D	5 330,95	,00	5 330,95 D
9204227	**Rendimentos**	**,00**	**200,94**	**200,94 C**	**,00**	**78 720,73**	**78 720,73 C**
920422711	**Incorporáveis**	**,00**	**200,94**	**200,94 C**	**,00**	**78 720,73**	**78 720,73 C**
92042271175	Transferências e subsídios correntes obtidos	,00	,00	0,00	,00	76 576,35	76 576,35 C
92042271175141	FEDER	,00	,00	0,00	,00	76 576,35	76 576,35 C
92042271178	Outros rendimentos e ganhos	,00	200,94	200,94 C	,00	2 144,38	2 144,38 C
9204227117883119	Outros	,00	200,94	200,94 C	,00	2 144,38	2 144,38 C
	Totais :	**12 360,09**	**200,94**	**12 159,15 D**	**72 607,98**	**80 069,87**	**7 461,89 C**

MUNICÍPIO DE CONSTÂNCIA

Ano:

Mês de

Conta	Designação	Mês			Acumulado		
		Mov. Débito	Mov. Crédito	Saldo	Mov. Débito	Mov. Crédito	Saldo
Centro de Responsabilidade: 0423 - Piscina Municipal							
920423	**Piscina Municipal**	**27 976,71**	**12 146,08**	**15 830,63 D**	**248 752,91**	**56 709,81**	**192 043,10 D**
9204236	**Gastos**	**27 976,71**	**7 863,60**	**20 113,11 D**	**248 752,91**	**8 864,06**	**239 888,85 D**
920423600	**Custos Não Incorporáveis**	**2,85**	**,00**	**2,85 D**	**6 532,24**	**,00**	**6 532,24 D**
92042360068	Outros gastos e perdas	2,85	,00	2,85 D	6 532,24	,00	6 532,24 D
920423600681301	Taxa de audiovisual	2,85	,00	2,85 D	34,20	,00	34,20 D
920423600681303	Taxa de recursos hídricos - água	,00	,00	0,00	345,40	,00	345,40 D
920423600681399	Taxas - outras	,00	,00	0,00	844,76	,00	844,76 D
920423600688199	Outras correções	,00	,00	0,00	5 307,88	,00	5 307,88 D
92042361	**Custos Diretos**	**27 846,40**	**7 863,60**	**19 982,80 D**	**231 435,23**	**8 864,06**	**222 571,17 D**
920423611	**Materiais**	**,00**	**,00**	**0,00**	**277,54**	**,00**	**277,54 D**
92042361161	Custo das mercadorias vendidas e das matérias cons	,00	,00	0,00	277,54	,00	277,54 D
9204236116121	Matérias-primas	,00	,00	0,00	277,54	,00	277,54 D
920423612	**Mão de Obra Direta**	**14 121,24**	**7 863,60**	**6 257,64 D**	**79 923,20**	**8 138,78**	**71 784,42 D**
92042361263	Gastos com o pessoal	14 121,24	7 863,60	6 257,64 D	79 923,20	8 138,78	71 784,42 D
92042361263011	Remuneração base	184,82	177,66	7,16 D	184,82	177,66	7,16 D
92042361263012	Subsídio de férias	184,82	177,66	7,16 D	184,82	177,66	7,16 D
920423612632111	Pessoal em regime de nomeação definitiva e contrato de trabalho em funções públicas por tempo indeterminado	3 117,68	2 752,00	365,68 D	3 117,68	2 752,00	365,68 D
920423612632112	Pessoal em regime de nomeação transitória e contrato de trabalho em funções públicas a termo resolutivo	48,42	44,88	3,54 D	48,42	44,88	3,54 D
920423612632116	Pessoal em cedência de interesse público e em comissão de serviço	35,50	34,14	1,36 D	35,50	34,14	1,36 D
920423612632117	Pessoal em comissão de Serviço – Dirigentes	110,30	112,88	2,58 C	110,30	112,88	2,58 C
9204236126321199	Outros	58,14	55,64	2,50 D	58,14	55,64	2,50 D
92042361263212	Subsídio de férias	3 370,04	2 999,54	370,50 D	3 370,04	2 999,54	370,50 D
920423612632203	Ajudas de custo	,00	,00	0,00	,00	,51	0,51 C
92042361263429	Outras indemnizações	,00	,00	0,00	351,48	,00	351,48 D
92042361263511	Caixa Geral de Aposentações	649,26	579,44	69,82 D	649,26	579,44	69,82 D
92042361263512	Segurança Social - Regime Geral	1 571,70	929,76	641,94 D	7 986,65	929,76	7 056,89 D
9204236126359	Outros	71,90	,00	71,90 D	75,48	,00	75,48 D
9204236126363	Seguro de acidentes no trabalho	,00	,00	0,00	534,92	44,26	490,66 D
920423612638911	Reembolsos ADSE	293,18	,00	293,18 D	827,13	230,41	596,72 D
920423612638912	Serviço Nacional de Saúde (SNS)	71,84	,00	71,84 D	970,84	,00	970,84 D
92042361263899	Outros	,96	,00	0,96 D	2,06	,00	2,06 D
92042361263959	Encargos com a Saúde-Outros Serviços	28,42	,00	28,42 D	58,29	,00	58,29 D

MUNICÍPIO DE CONSTÂNCIA

Ano:

Mês de

Conta	Designação	Mês			Acumulado		
		Mov. Débito	Mov. Crédito	Saldo	Mov. Débito	Mov. Crédito	Saldo
Centro de Responsabilidade: 0423 - Piscina Municipal							
92042361263CST.R.MO	Custos Reais de Mão de Obra	4 324,26	,00	4 324,26 D	61 357,37	,00	61 357,37 D
920423614	**Outros Custos Diretos**	**13 725,16**	**,00**	**13 725,16 D**	**151 234,49**	**725,28**	**150 509,21 D**
92042361462	Fornecimentos e Serviços Externos	12 376,89	,00	12 376,89 D	136 644,89	725,28	135 919,61 D
92042361462212	Projetos e serviços de informática	,00	,00	0,00	467,40	,00	467,40 D
920423614622192	Ensaios e Análises Técnicas	123,00	,00	123,00 D	1 180,20	,00	1 180,20 D
920423614622199	Outros	5 054,00	,00	5 054,00 D	42 483,08	,00	42 483,08 D
92042361462252	De outras cobranças	15,19	,00	15,19 D	64,90	,00	64,90 D
920423614622611	Edifícios	,00	,00	0,00	440,90	,00	440,90 D
92042361462261201	Conservação e repar. Equipamentos	,00	,00	0,00	989,15	,00	989,15 D
92042361462262299	Assistência Técnica Equipamentos - Outros	,00	,00	0,00	240,59	,00	240,59 D
92042361462311	Ferramentas e utensílios de desgaste rápido	,00	,00	0,00	156,08	,00	156,08 D
9204236146234	Artigos para oferta e de publicidade e divulgação	,00	,00	0,00	1 027,30	,00	1 027,30 D
92042361462359	Outros Materiais	,00	,00	0,00	260,00	,00	260,00 D
9204236146238	Produtos químicos e de laboratórios	,00	,00	0,00	3 330,50	,00	3 330,50 D
9204236146241	Eletricidade	3 611,18	,00	3 611,18 D	43 737,86	,00	43 737,86 D
9204236146242912	Gás - Outros	3 533,78	,00	3 533,78 D	41 962,87	725,28	41 237,59 D
92042361462615	Equipamento	17,48	,00	17,48 D	209,75	,00	209,75 D
92042361462619	Outros	22,26	,00	22,26 D	94,31	,00	94,31 D
92042361464	Gastos de depreciação e de amortização	1 348,27	,00	1 348,27 D	14 589,60	,00	14 589,60 D
92042361464CUST.AMORT	Custos de Amortizações Mensais	1 348,27	,00	1 348,27 D	14 589,60	,00	14 589,60 D
920423629	**Custos Indiretos a Bens e Serviços**	**127,46**	**,00**	**127,46 D**	**5 714,50**	**,00**	**5 714,50 D**
92042362961	Custo das mercadorias vendidas e das matérias cons	29,55	,00	29,55 D	856,98	,00	856,98 D
920423629612992	Material de consumo Interno	29,55	,00	29,55 D	856,98	,00	856,98 D
92042362962	Fornecimentos e Serviços Externos	37,86	,00	37,86 D	4 136,92	,00	4 136,92 D
92042362962212	Projetos e serviços de informática	,00	,00	0,00	3 099,60	,00	3 099,60 D
92042362962252	De outras cobranças	18,92	,00	18,92 D	322,95	,00	322,95 D
9204236296242912	Gás - Outros	,00	,00	0,00	276,40	,00	276,40 D
92042362962619	Outros	10,46	,00	10,46 D	124,28	,00	124,28 D
92042362962621	Comunicações Fixas	8,48	,00	8,48 D	121,92	,00	121,92 D
920423629626399	Seguros - Outros	,00	,00	0,00	191,77	,00	191,77 D
92042362964	Gastos de depreciação e de amortização	60,05	,00	60,05 D	720,60	,00	720,60 D
92042362964CUST.AMORT	Custos de Amortizações Mensais	60,05	,00	60,05 D	720,60	,00	720,60 D
920423639	**Custos Indiretos a Funções**	**,00**	**,00**	**0,00**	**5 070,94**	**,00**	**5 070,94 D**

MUNICÍPIO DE CONSTÂNCIA

Mês de Ano:

Conta	Designação	Mês			Acumulado		
		Mov. Débito	Mov. Crédito	Saldo	Mov. Débito	Mov. Crédito	Saldo
Centro de Responsabilidade: 0423 - Piscina Municipal							
92042363962	Fornecimentos e Serviços Externos	,00	,00	0,00	5 070,94	,00	5 070,94 D
92042363962252	De outras cobranças	,00	,00	0,00	57,95	,00	57,95 D
9204236396242912	Gás - Outros	,00	,00	0,00	5 012,99	,00	5 012,99 D
9204237	**Rendimentos**	**,00**	**4 282,48**	**4 282,48 C**	**,00**	**47 845,75**	**47 845,75 C**
920423711	**Incorporáveis**	**,00**	**4 282,48**	**4 282,48 C**	**,00**	**47 845,75**	**47 845,75 C**
92042371171	Vendas	,00	,00	0,00	,00	7,80	7,80 C
9204237117119	Outras mercadorias	,00	,00	0,00	,00	7,80	7,80 C
92042371172	Prestações de serviços e concessões	,00	3 907,81	3 907,81 C	,00	45 557,93	45 557,93 C
920423711720312	Serviços Desporto	,00	3 907,81	3 907,81 C	,00	45 557,93	45 557,93 C
92042371178	Outros rendimentos e ganhos	,00	374,67	374,67 C	,00	2 280,02	2 280,02 C
9204237117883119	Outros	,00	374,67	374,67 C	,00	2 280,02	2 280,02 C
	Totais :	**27 976,71**	**12 146,08**	**15 830,63 D**	**248 752,91**	**56 709,81**	**192 043,10 D**

MUNICÍPIO DE CONSTÂNCIA

Ano:

Mês de

Conta	Designação	Mês			Acumulado		
		Mov. Débito	Mov. Crédito	Saldo	Mov. Débito	Mov. Crédito	Saldo
Centro de Responsabilidade: 0424 - Pavilhão Municipal							
920424	**Pavilhão Municipal**	**9 312,58**	**4 006,84**	**5 305,74 D**	**81 673,24**	**10 302,52**	**71 370,72 D**
9204246	**Gastos**	**9 312,58**	**3 719,16**	**5 593,42 D**	**81 673,24**	**7 211,52**	**74 461,72 D**
920424600	**Custos Não Incorporáveis**	**2,85**	**,00**	**2,85 D**	**833,11**	**5,70**	**827,41 D**
92042460068	Outros gastos e perdas	2,85	,00	2,85 D	833,11	5,70	827,41 D
920424600681301	Taxa de audiovisual	2,85	,00	2,85 D	37,05	5,70	31,35 D
920424600681303	Taxa de recursos hídricos - água	,00	,00	0,00	1,06	,00	1,06 D
920424600681399	Taxas - outras	,00	,00	0,00	195,92	,00	195,92 D
920424600688199	Outras correções	,00	,00	0,00	599,08	,00	599,08 D
92042461	**Custos Diretos**	**9 160,85**	**3 719,16**	**5 441,69 D**	**79 326,13**	**7 205,82**	**72 120,31 D**
920424611	**Materiais**	**45,46**	**,00**	**45,46 D**	**332,29**	**6,72**	**325,57 D**
92042461161	Custo das mercadorias vendidas e das matérias cons	45,46	,00	45,46 D	332,29	6,72	325,57 D
9204246116121	Matérias-primas	45,46	,00	45,46 D	327,06	6,72	320,34 D
9204246116122	Matérias subsidiárias	,00	,00	0,00	5,23	,00	5,23 D
920424612	**Mão de Obra Direta**	**6 992,22**	**3 719,16**	**3 273,06 D**	**42 941,46**	**3 849,32**	**39 092,14 D**
92042461263	Gastos com o pessoal	6 992,22	3 719,16	3 273,06 D	42 941,46	3 849,32	39 092,14 D
92042461263011	Remuneração base	87,41	84,02	3,39 D	87,41	84,02	3,39 D
92042461263012	Subsídio de férias	87,41	84,02	3,39 D	87,41	84,02	3,39 D
920424612632111	Pessoal em regime de nomeação definitiva e contrato de trabalho em funções públicas por tempo indeterminado	1 474,55	1 301,60	172,95 D	1 474,55	1 301,60	172,95 D
920424612632112	Pessoal em regime de nomeação transitória e contrato de trabalho em funções públicas a termo resolutivo	22,91	21,22	1,69 D	22,91	21,22	1,69 D
920424612632116	Pessoal em cedência de interesse público e em comissão de serviço	16,80	16,14	0,66 D	16,80	16,14	0,66 D
920424612632117	Pessoal em comissão de Serviço – Dirigentes	52,16	53,39	1,23 C	52,16	53,39	1,23 C
9204246126321199	Outros	27,51	26,32	1,19 D	27,51	26,32	1,19 D
92042461263212	Subsídio de férias	1 593,91	1 418,67	175,24 D	1 593,91	1 418,67	175,24 D
920424612632203	Ajudas de custo	,00	,00	0,00	,00	,24	0,24 C
92042461263429	Outras indemnizações	,00	,00	0,00	166,31	,00	166,31 D
92042461263511	Caixa Geral de Aposentações	307,07	274,04	33,03 D	307,07	274,04	33,03 D
92042461263512	Segurança Social - Regime Geral	743,39	439,74	303,65 D	3 779,20	439,74	3 339,46 D
9204246126359	Outros	34,02	,00	34,02 D	35,71	,00	35,71 D
9204246126363	Seguro de acidentes no trabalho	,00	,00	0,00	280,55	20,95	259,60 D
920424612638911	Reembolsos ADSE	138,69	,00	138,69 D	393,84	108,97	284,87 D
920424612638912	Serviço Nacional de Saúde (SNS)	33,98	,00	33,98 D	480,97	,00	480,97 D
92042461263899	Outros	,46	,00	0,46 D	,99	,00	0,99 D

MUNICÍPIO DE CONSTÂNCIA

Ano:

Mês de

Conta	Designação	Mês			Acumulado		
		Mov. Débito	Mov. Crédito	Saldo	Mov. Débito	Mov. Crédito	Saldo
Centro de Responsabilidade: 0424 - Pavilhão Municipal							
92042461263959	Encargos com a Saúde-Outros Serviços	13,44	,00	13,44 D	27,53	,00	27,53 D
92042461263CST.R.MO	Custos Reais de Mão de Obra	2 358,51	,00	2 358,51 D	34 106,63	,00	34 106,63 D
920424614	**Outros Custos Diretos**	**2 123,17**	**,00**	**2 123,17 D**	**36 052,38**	**3 349,78**	**32 702,60 D**
92042461462	Fornecimentos e Serviços Externos	1 089,53	,00	1 089,53 D	23 820,08	3 349,78	20 470,30 D
920424614622199	Outros	,00	,00	0,00	5 310,94	,00	5 310,94 D
92042461462261201	Conservação e repar. Equipamentos	,00	,00	0,00	169,74	,00	169,74 D
92042461462311	Ferramentas e utensílios de desgaste rápido	,00	,00	0,00	135,67	,00	135,67 D
9204246146241	Eletricidade	1 067,27	,00	1 067,27 D	16 327,60	3 349,78	12 977,82 D
92042461462 42912	Gás - Outros	,00	,00	0,00	1 737,89	,00	1 737,89 D
92042461462619	Outros	22,26	,00	22,26 D	89,04	,00	89,04 D
92042461462622	Comunicações Móveis	,00	,00	0,00	49,20	,00	49,20 D
92042461464	Gastos de depreciação e de amortização	1 033,64	,00	1 033,64 D	12 232,30	,00	12 232,30 D
92042461464CUST.AMORT	Custos de Amortizações Mensais	1 033,64	,00	1 033,64 D	12 232,30	,00	12 232,30 D
920424629	**Custos Indiretos a Bens e Serviços**	**148,88**	**,00**	**148,88 D**	**1 514,00**	**,00**	**1 514,00 D**
92042462961	Custo das mercadorias vendidas e das matérias cons	98,26	,00	98,26 D	669,89	,00	669,89 D
920424629612992	Material de consumo Interno	98,26	,00	98,26 D	669,89	,00	669,89 D
92042462962	Fornecimentos e Serviços Externos	6,48	,00	6,48 D	314,43	,00	314,43 D
9204246296222	Publicidade, comunicação e imagem	,00	,00	0,00	82,48	,00	82,48 D
92042462962621	Comunicações Fixas	6,48	,00	6,48 D	93,24	,00	93,24 D
920424629626399	Seguros - Outros	,00	,00	0,00	138,71	,00	138,71 D
92042462964	Gastos de depreciação e de amortização	44,14	,00	44,14 D	529,68	,00	529,68 D
92042462964CUST.AMORT	Custos de Amortizações Mensais	44,14	,00	44,14 D	529,68	,00	529,68 D
9204247	**Rendimentos**	**,00**	**287,68**	**287,68 C**	**,00**	**3 091,00**	**3 091,00 C**
920424711	**Incorporáveis**	**,00**	**287,68**	**287,68 C**	**,00**	**3 091,00**	**3 091,00 C**
92042471172	Prestações de serviços e concessões	,00	41,46	41,46 C	,00	290,22	290,22 C
920424711720312	Serviços Desporto	,00	41,46	41,46 C	,00	290,22	290,22 C
92042471178	Outros rendimentos e ganhos	,00	246,22	246,22 C	,00	2 800,78	2 800,78 C
92042471178831112	Contratos-Programa	,00	98,78	98,78 C	,00	1 190,25	1 190,25 C
9204247117883119	Outros	,00	147,44	147,44 C	,00	1 610,53	1 610,53 C
	Totais :	**9 312,58**	**4 006,84**	**5 305,74 D**	**81 673,24**	**10 302,52**	**71 370,72 D**

MUNICÍPIO DE CONSTÂNCIA

Ano:

Mês de

Conta	Designação	Mês			Acumulado		
		Mov. Débito	Mov. Crédito	Saldo	Mov. Débito	Mov. Crédito	Saldo
Centro de Responsabilidade: 0425 - Ginásio Municipal							
920425	**Ginásio Municipal**	**35 048,04**	**22 210,30**	**12 837,74 D**	**122 672,78**	**48 984,48**	**73 688,30 D**
9204256	**Gastos**	**35 048,04**	**20 785,76**	**14 262,28 D**	**122 672,78**	**21 137,71**	**101 535,07 D**
920425600	**Custos Não Incorporáveis**	**,00**	**,00**	**0,00**	**1 313,82**	**,00**	**1 313,82 D**
92042560068	Outros gastos e perdas	,00	,00	0,00	1 313,82	,00	1 313,82 D
920425600681303	Taxa de recursos hídricos - água	,00	,00	0,00	1,06	,00	1,06 D
920425600681399	Taxas - outras	,00	,00	0,00	1 312,76	,00	1 312,76 D
92042561	**Custos Diretos**	**34 971,44**	**20 785,76**	**14 185,68 D**	**118 247,14**	**21 137,71**	**97 109,43 D**
920425611	**Materiais**	**,00**	**,00**	**0,00**	**,04**	**,00**	**0,04 D**
92042561161	Custo das mercadorias vendidas e das matérias cons	,00	,00	0,00	,04	,00	0,04 D
9204256116121	Matérias-primas	,00	,00	0,00	,04	,00	0,04 D
920425612	**Mão de Obra Direta**	**32 734,30**	**20 785,76**	**11 948,54 D**	**94 994,50**	**21 137,71**	**73 856,79 D**
92042561263	Gastos com o pessoal	32 734,30	20 785,76	11 948,54 D	94 994,50	21 137,71	73 856,79 D
92042561263011	Remuneração base	488,54	469,61	18,93 D	488,54	469,61	18,93 D
92042561263012	Subsídio de férias	488,54	469,61	18,93 D	488,54	469,61	18,93 D
920425612632111	Pessoal em regime de nomeação definitiva e contrato de trabalho em funções públicas por tempo indeterminado	8 240,92	7 274,39	966,53 D	8 240,92	7 274,39	966,53 D
920425612632112	Pessoal em regime de nomeação transitória e contrato de trabalho em funções públicas a termo resolutivo	128,05	118,67	9,38 D	128,05	118,67	9,38 D
920425612632116	Pessoal em cedência de interesse público e em comissão de serviço	93,85	90,18	3,67 D	93,85	90,18	3,67 D
920425612632117	Pessoal em comissão de Serviço – Dirigentes	291,52	298,35	6,83 C	291,52	298,35	6,83 C
9204256126321199	Outros	153,64	147,10	6,54 D	153,64	147,10	6,54 D
92042561263212	Subsídio de férias	8 907,98	7 928,71	979,27 D	8 907,98	7 928,71	979,27 D
920425612632203	Ajudas de custo	,00	,00	0,00	,00	,66	0,66 C
92042561263429	Outras indemnizações	,00	,00	0,00	447,53	,00	447,53 D
92042561263511	Caixa Geral de Aposentações	1 716,23	1 531,58	184,65 D	1 716,23	1 531,58	184,65 D
92042561263512	Segurança Social - Regime Geral	4 154,47	2 457,56	1 696,91 D	11 908,37	2 457,56	9 450,81 D
9204256126359	Outros	190,07	,00	190,07 D	193,31	,00	193,31 D
9204256126363	Seguro de acidentes no trabalho	,00	,00	0,00	642,02	56,33	585,69 D
920425612638911	Reembolsos ADSE	775,00	,00	775,00 D	1 454,36	294,96	1 159,40 D
920425612638912	Serviço Nacional de Saúde (SNS)	189,92	,00	189,92 D	1 265,04	,00	1 265,04 D
92042561263899	Outros	2,60	,00	2,60 D	3,98	,00	3,98 D
92042561263959	Encargos com a Saúde-Outros Serviços	75,13	,00	75,13 D	111,22	,00	111,22 D
92042561263CST.R.MO	Custos Reais de Mão de Obra	6 837,84	,00	6 837,84 D	58 459,40	,00	58 459,40 D
920425614	**Outros Custos Diretos**	**2 237,14**	**,00**	**2 237,14 D**	**23 252,60**	**,00**	**23 252,60 D**

MUNICÍPIO DE CONSTÂNCIA

Mês de Ano:

Conta	Designação	Mês			Acumulado		
		Mov. Débito	Mov. Crédito	Saldo	Mov. Débito	Mov. Crédito	Saldo
Centro de Responsabilidade: 0425 - Ginásio Municipal							
92042561462	Fornecimentos e Serviços Externos	1 459,13	,00	1 459,13 D	13 916,46	,00	13 916,46 D
920425614622199	Outros	1 390,88	,00	1 390,88 D	11 391,25	,00	11 391,25 D
92042561462261201	Conservação e repar. Equipamentos	,00	,00	0,00	514,00	,00	514,00 D
92042561462262299	Assistência Técnica Equipamentos - Outros	,00	,00	0,00	70,55	,00	70,55 D
9204256146242912	Gás - Outros	,00	,00	0,00	1 081,69	,00	1 081,69 D
92042561462622	Comunicações Móveis	,00	,00	0,00	49,20	,00	49,20 D
92042561462629	Outros	68,25	,00	68,25 D	809,77	,00	809,77 D
92042561464	Gastos de depreciação e de amortização	778,01	,00	778,01 D	9 336,14	,00	9 336,14 D
92042561464CUST.AMORT	Custos de Amortizações Mensais	778,01	,00	778,01 D	9 336,14	,00	9 336,14 D
920425629	**Custos Indiretos a Bens e Serviços**	**76,60**	**,00**	**76,60 D**	**3 111,82**	**,00**	**3 111,82 D**
92042562961	Custo das mercadorias vendidas e das matérias cons	,00	,00	0,00	269,88	,00	269,88 D
920425629612992	Material de consumo Interno	,00	,00	0,00	269,88	,00	269,88 D
92042562962	Fornecimentos e Serviços Externos	16,93	,00	16,93 D	2 121,39	,00	2 121,39 D
92042562962217	Formação ao pessoal	,00	,00	0,00	20,00	,00	20,00 D
9204256296222	Publicidade, comunicação e imagem	,00	,00	0,00	82,50	,00	82,50 D
92042562962252	De outras cobranças	,00	,00	0,00	39,64	,00	39,64 D
92042562962261201	Conservação e repar. Equipamentos	,00	,00	0,00	1 574,40	,00	1 574,40 D
9204256296251	Deslocações e estadas	,00	,00	0,00	68,70	,00	68,70 D
92042562962619	Outros	10,45	,00	10,45 D	124,18	,00	124,18 D
92042562962621	Comunicações Fixas	6,48	,00	6,48 D	93,24	,00	93,24 D
920425629626399	Seguros - Outros	,00	,00	0,00	118,73	,00	118,73 D
92042562964	Gastos de depreciação e de amortização	59,67	,00	59,67 D	720,55	,00	720,55 D
92042562964CUST.AMORT	Custos de Amortizações Mensais	59,67	,00	59,67 D	720,55	,00	720,55 D
9204257	**Rendimentos**	**,00**	**1 424,54**	**1 424,54 C**	**,00**	**27 846,77**	**27 846,77 C**
920425711	**Incorporáveis**	**,00**	**1 424,54**	**1 424,54 C**	**,00**	**27 846,77**	**27 846,77 C**
92042571172	Prestações de serviços e concessões	,00	1 191,11	1 191,11 C	,00	25 052,87	25 052,87 C
920425711720312	Serviços Desporto	,00	1 157,11	1 157,11 C	,00	24 599,87	24 599,87 C
92042571172992	Atividades de Saúde	,00	34,00	34,00 C	,00	453,00	453,00 C
92042571178	Outros rendimentos e ganhos	,00	233,43	233,43 C	,00	2 793,90	2 793,90 C
92042571178831112	Contratos-Programa	,00	98,78	98,78 C	,00	1 190,25	1 190,25 C
9204257117883119	Outros	,00	134,65	134,65 C	,00	1 603,65	1 603,65 C
	Totais :	**35 048,04**	**22 210,30**	**12 837,74 D**	**122 672,78**	**48 984,48**	**73 688,30 D**

MUNICÍPIO DE CONSTÂNCIA

Mês de Ano:

Conta	Designação	Mov. Débito (Mês)	Mov. Crédito (Mês)	Saldo (Mês)	Mov. Débito (Acumulado)	Mov. Crédito (Acumulado)	Saldo (Acumulado)
Centro de Responsabilidade: 0426 - Centro Náutico de Constância							
920426	**Centro Náutico de Constância**	**492,54**	**1 629,67**	**1 137,13 C**	**5 910,48**	**19 556,04**	**13 645,56 C**
9204266	**Gastos**	**492,54**	**,00**	**492,54 D**	**5 910,48**	**,00**	**5 910,48 D**
920426629	**Custos Indiretos a Bens e Serviços**	**492,54**	**,00**	**492,54 D**	**5 910,48**	**,00**	**5 910,48 D**
92042662964	Gastos de depreciação e de amortização	492,54	,00	492,54 D	5 910,48	,00	5 910,48 D
92042662964CUST.AMORT	Custos de Amortizações Mensais	492,54	,00	492,54 D	5 910,48	,00	5 910,48 D
9204267	**Rendimentos**	**,00**	**1 629,67**	**1 629,67 C**	**,00**	**19 556,04**	**19 556,04 C**
920426711	**Incorporáveis**	**,00**	**1 629,67**	**1 629,67 C**	**,00**	**19 556,04**	**19 556,04 C**
92042671178	Outros rendimentos e ganhos	,00	1 629,67	1 629,67 C	,00	19 556,04	19 556,04 C
920426711788341	FEDER	,00	1 629,67	1 629,67 C	,00	19 556,04	19 556,04 C
	Totais :	**492,54**	**1 629,67**	**1 137,13 C**	**5 910,48**	**19 556,04**	**13 645,56 C**

MUNICÍPIO DE CONSTÂNCIA

Ano:

Mês de

Conta	Designação	Mês			Acumulado		
		Mov. Débito	Mov. Crédito	Saldo	Mov. Débito	Mov. Crédito	Saldo
Centro de Responsabilidade: 0427 - Campo de Futebol Municipal de Montal							
920427	**Campo de Futebol Municipal de Montalvo**	**32 851,88**	**42,86**	**32 809,02 D**	**54 842,14**	**1 191,26**	**53 650,88 D**
9204276	**Gastos**	**32 851,88**	**,00**	**32 851,88 D**	**54 842,14**	**607,02**	**54 235,12 D**
920427600	**Custos Não Incorporáveis**	**3,02**	**,00**	**3,02 D**	**39,98**	**,00**	**39,98 D**
92042760068	Outros gastos e perdas	3,02	,00	3,02 D	36,28	,00	36,28 D
920427600681301	Taxa de audiovisual	3,02	,00	3,02 D	36,07	,00	36,07 D
920427600681303	Taxa de recursos hídricos - água	,00	,00	0,00	,21	,00	0,21 D
92042760069	Gastos e perdas por juros e outros encargos	,00	,00	0,00	3,70	,00	3,70 D
92042760069132	Juros de mora	,00	,00	0,00	3,70	,00	3,70 D
92042761	**Custos Diretos**	**31 526,79**	**,00**	**31 526,79 D**	**38 840,52**	**607,02**	**38 233,50 D**
920427614	**Outros Custos Diretos**	**31 526,79**	**,00**	**31 526,79 D**	**38 840,52**	**607,02**	**38 233,50 D**
92042761460	Transferências e subsídios concedidos	31 391,36	,00	31 391,36 D	31 391,36	,00	31 391,36 D
92042761460461	Instituições sem Fins Lucrativos	31 391,36	,00	31 391,36 D	31 391,36	,00	31 391,36 D
92042761461	Custo das mercadorias vendidas e das matérias cons	,00	,00	0,00	203,54	,00	203,54 D
9204276146121	Matérias-primas	,00	,00	0,00	203,54	,00	203,54 D
92042761462	Fornecimentos e Serviços Externos	115,94	,00	115,94 D	7 011,74	607,02	6 404,72 D
920427614622199	Outros	,00	,00	0,00	4 497,86	,00	4 497,86 D
920427614622691	Espaços Verdes	,00	,00	0,00	291,16	,00	291,16 D
9204276146241	Eletricidade	115,94	,00	115,94 D	1 218,76	607,02	611,74 D
9204276146242912	Gás - Outros	,00	,00	0,00	1 003,96	,00	1 003,96 D
92042761464	Gastos de depreciação e de amortização	19,49	,00	19,49 D	233,88	,00	233,88 D
92042761464CUST.AMORT	Custos de Amortizações Mensais	19,49	,00	19,49 D	233,88	,00	233,88 D
920427629	**Custos Indiretos a Bens e Serviços**	**1 322,07**	**,00**	**1 322,07 D**	**15 961,64**	**,00**	**15 961,64 D**
92042762962	Fornecimentos e Serviços Externos	,00	,00	0,00	96,80	,00	96,80 D
920427629626399	Seguros - Outros	,00	,00	0,00	96,80	,00	96,80 D
92042762964	Gastos de depreciação e de amortização	1 322,07	,00	1 322,07 D	15 864,84	,00	15 864,84 D
92042762964CUST.AMORT	Custos de Amortizações Mensais	1 322,07	,00	1 322,07 D	15 864,84	,00	15 864,84 D
9204277	**Rendimentos**	**,00**	**42,86**	**42,86 C**	**,00**	**584,24**	**584,24 C**
920427711	**Incorporáveis**	**,00**	**42,86**	**42,86 C**	**,00**	**584,24**	**584,24 C**
92042771172	Prestações de serviços e concessões	,00	,00	0,00	,00	69,92	69,92 C
920427711720312	Serviços Desporto	,00	,00	0,00	,00	69,92	69,92 C
92042771178	Outros rendimentos e ganhos	,00	42,86	42,86 C	,00	514,32	514,32 C

MUNICÍPIO DE CONSTÂNCIA

Mês de Ano:

Conta	Designação	Mês			Acumulado		
		Mov. Débito	Mov. Crédito	Saldo	Mov. Débito	Mov. Crédito	Saldo
Centro de Responsabilidade: 0427 - Campo de Futebol Municipal de Montal							
9204277117883119	Outros	,00	42,86	42,86 C	,00	514,32	514,32 C
	Totais :	**32 851,88**	**42,86**	**32 809,02 D**	**54 842,14**	**1 191,26**	**53 650,88 D**

MUNICÍPIO DE CONSTÂNCIA

Ano:

Mês de

Conta	Designação	Mês			Acumulado		
		Mov. Débito	Mov. Crédito	Saldo	Mov. Débito	Mov. Crédito	Saldo
Centro de Responsabilidade: 0428 - Outros Espaços/Atividades Desportivas							
920428	**Outros Espaços/Atividades Desportivas**	**5 214,29**	**5 784,95**	**570,66 C**	**68 019,66**	**17 332,06**	**50 687,60 D**
9204286	**Gastos**	**5 214,29**	**,00**	**5 214,29 D**	**68 019,66**	**1 189,67**	**66 829,99 D**
920428600	**Custos Não Incorporáveis**	**5,87**	**,00**	**5,87 D**	**1 345,74**	**,00**	**1 345,74 D**
92042860068	Outros gastos e perdas	5,87	,00	5,87 D	1 338,34	,00	1 338,34 D
920428600681301	Taxa de audiovisual	5,87	,00	5,87 D	75,33	,00	75,33 D
920428600681303	Taxa de recursos hídricos - água	,00	,00	0,00	,44	,00	0,44 D
920428600681399	Taxas - outras	,00	,00	0,00	789,00	,00	789,00 D
920428600688199	Outras correções	,00	,00	0,00	473,57	,00	473,57 D
92042860069	Gastos e perdas por juros e outros encargos	,00	,00	0,00	7,40	,00	7,40 D
92042860069132	Juros de mora	,00	,00	0,00	7,40	,00	7,40 D
92042861	**Custos Diretos**	**4 256,73**	**,00**	**4 256,73 D**	**49 182,10**	**1 189,67**	**47 992,43 D**
920428611	**Materiais**	**,00**	**,00**	**0,00**	**62,26**	**,00**	**62,26 D**
92042861161	Custo das mercadorias vendidas e das matérias cons	,00	,00	0,00	62,26	,00	62,26 D
9204286116121	Matérias-primas	,00	,00	0,00	62,26	,00	62,26 D
920428612	**Mão de Obra Direta**	**165,19**	**,00**	**165,19 D**	**3 065,81**	**,00**	**3 065,81 D**
92042861263	Gastos com o pessoal	165,19	,00	165,19 D	3 065,81	,00	3 065,81 D
92042861263512	Segurança Social - Regime Geral	,00	,00	0,00	89,92	,00	89,92 D
9204286126363	Seguro de acidentes no trabalho	,00	,00	0,00	5,88	,00	5,88 D
920428612638911	Reembolsos ADSE	,00	,00	0,00	6,74	,00	6,74 D
920428612638912	Serviço Nacional de Saúde (SNS)	,00	,00	0,00	12,29	,00	12,29 D
92042861263959	Encargos com a Saúde-Outros Serviços	,00	,00	0,00	3,20	,00	3,20 D
92042861263CST.R.MO	Custos Reais de Mão de Obra	165,19	,00	165,19 D	2 947,78	,00	2 947,78 D
920428614	**Outros Custos Diretos**	**4 091,54**	**,00**	**4 091,54 D**	**46 054,03**	**1 189,67**	**44 864,36 D**
92042861460	Transferências e subsídios concedidos	,00	,00	0,00	858,00	,00	858,00 D
92042861460161	Instituições sem Fins Lucrativos	,00	,00	0,00	738,00	,00	738,00 D
920428614601629	Outros	,00	,00	0,00	120,00	,00	120,00 D
92042861461	Custo das mercadorias vendidas e das matérias cons	,00	,00	0,00	645,38	,00	645,38 D
9204286146121	Matérias-primas	,00	,00	0,00	623,98	,00	623,98 D
920428614612992	Material de consumo Interno	,00	,00	0,00	21,40	,00	21,40 D
92042861462	Fornecimentos e Serviços Externos	3 901,33	,00	3 901,33 D	42 451,20	1 189,67	41 261,53 D
92042861462149	Outras	,00	,00	0,00	366,00	,00	366,00 D
92042861462211	Estudos, pareceres e consultoria jurídica	,00	,00	0,00	40,42	,00	40,42 D
920428614622199	Outros	2 409,49	,00	2 409,49 D	18 173,72	,00	18 173,72 D

MUNICÍPIO DE CONSTÂNCIA

Ano:

Mês de

Conta	Designação	Mês			Acumulado		
		Mov. Débito	Mov. Crédito	Saldo	Mov. Débito	Mov. Crédito	Saldo
Centro de Responsabilidade: 0428 - Outros Espaços/Atividades Desportivas							
9204286146222	Publicidade, comunicação e imagem	,00	,00	0,00	6 804,36	,00	6 804,36 D
92042861462261201	Conservação e repar. Equipamentos	81,18	,00	81,18 D	81,18	,00	81,18 D
92042861462311	Ferramentas e utensílios de desgaste rápido	,00	,00	0,00	66,75	,00	66,75 D
9204286146234	Artigos para oferta e de publicidade e divulgação	1 074,84	,00	1 074,84 D	13 449,84	542,67	12 907,17 D
92042861462359	Outros Materiais	,00	,00	0,00	217,72	,00	217,72 D
9204286146241	Eletricidade	300,82	,00	300,82 D	2 288,08	647,00	1 641,08 D
9204286146242912	Gás - Outros	,00	,00	0,00	782,11	,00	782,11 D
9204286146251	Deslocações e estadas	,00	,00	0,00	6,62	,00	6,62 D
92042861462619	Outros	,00	,00	0,00	30,00	,00	30,00 D
9204286146266	Despesas de representação dos serviços	35,00	,00	35,00 D	144,40	,00	144,40 D
92042861464	Gastos de depreciação e de amortização	190,21	,00	190,21 D	2 099,45	,00	2 099,45 D
92042861464CUST.AMORT	Custos de Amortizações Mensais	190,21	,00	190,21 D	2 099,45	,00	2 099,45 D
920428629	**Custos Indiretos a Bens e Serviços**	**951,69**	**,00**	**951,69 D**	**17 491,82**	**,00**	**17 491,82 D**
92042862961	Custo das mercadorias vendidas e das matérias cons	,00	,00	0,00	66,81	,00	66,81 D
920428629612992	Material de consumo Interno	,00	,00	0,00	66,81	,00	66,81 D
92042862962	Fornecimentos e Serviços Externos	54,50	,00	54,50 D	6 872,57	,00	6 872,57 D
92042862962149	Outras	,00	,00	0,00	701,38	,00	701,38 D
9204286296234	Artigos para oferta e de publicidade e divulgação	,00	,00	0,00	5 097,50	,00	5 097,50 D
9204286296242912	Gás - Outros	,00	,00	0,00	182,97	,00	182,97 D
9204286296251	Deslocações e estadas	54,50	,00	54,50 D	707,47	,00	707,47 D
920428629626399	Seguros - Outros	,00	,00	0,00	183,25	,00	183,25 D
92042862964	Gastos de depreciação e de amortização	897,19	,00	897,19 D	10 552,44	,00	10 552,44 D
92042862964CUST.AMORT	Custos de Amortizações Mensais	897,19	,00	897,19 D	10 552,44	,00	10 552,44 D
9204287	**Rendimentos**	**,00**	**5 784,95**	**5 784,95 C**	**,00**	**16 142,39**	**16 142,39 C**
920428711	**Incorporáveis**	**,00**	**5 784,95**	**5 784,95 C**	**,00**	**16 142,39**	**16 142,39 C**
92042871172	Prestações de serviços e concessões	,00	5 645,53	5 645,53 C	,00	14 003,07	14 003,07 C
920428711720312	Serviços Desporto	,00	5 645,53	5 645,53 C	,00	14 003,07	14 003,07 C
92042871178	Outros rendimentos e ganhos	,00	139,42	139,42 C	,00	2 139,32	2 139,32 C
9204287117883119	Outros	,00	139,42	139,42 C	,00	1 287,57	1 287,57 C
920428711788341	FEDER	,00	,00	0,00	,00	851,75	851,75 C
	Totais :	**5 214,29**	**5 784,95**	**570,66 C**	**68 019,66**	**17 332,06**	**50 687,60 D**

MUNICÍPIO DE CONSTÂNCIA

Mês de Ano:

Conta	Designação	Mês			Acumulado		
		Mov. Débito	Mov. Crédito	Saldo	Mov. Débito	Mov. Crédito	Saldo
Centro de Responsabilidade: 0429 - Grande Prémio da Páscoa - Atletismo							
920429	**Grande Prémio da Páscoa - Atletismo**	**,00**	**813,01**	**813,01 C**	**11 871,86**	**813,01**	**11 058,85 D**
9204296	**Gastos**	**,00**	**,00**	**0,00**	**11 871,86**	**,00**	**11 871,86 D**
920429600	**Custos Não Incorporáveis**	**,00**	**,00**	**0,00**	**100,00**	**,00**	**100,00 D**
92042960068	Outros gastos e perdas	,00	,00	0,00	100,00	,00	100,00 D
920429600681399	Taxas - outras	,00	,00	0,00	100,00	,00	100,00 D
92042961	**Custos Diretos**	**,00**	**,00**	**0,00**	**11 613,58**	**,00**	**11 613,58 D**
920429614	**Outros Custos Diretos**	**,00**	**,00**	**0,00**	**11 613,58**	**,00**	**11 613,58 D**
92042961462	Fornecimentos e Serviços Externos	,00	,00	0,00	11 613,58	,00	11 613,58 D
920429614622199	Outros	,00	,00	0,00	2 491,24	,00	2 491,24 D
9204296146234	Artigos para oferta e de publicidade e divulgação	,00	,00	0,00	9 092,34	,00	9 092,34 D
92042961462619	Outros	,00	,00	0,00	30,00	,00	30,00 D
920429629	**Custos Indiretos a Bens e Serviços**	**,00**	**,00**	**0,00**	**158,28**	**,00**	**158,28 D**
92042962961	Custo das mercadorias vendidas e das matérias cons	,00	,00	0,00	147,20	,00	147,20 D
920429629612992	Material de consumo Interno	,00	,00	0,00	147,20	,00	147,20 D
92042962962	Fornecimentos e Serviços Externos	,00	,00	0,00	11,08	,00	11,08 D
920429629626399	Seguros - Outros	,00	,00	0,00	11,08	,00	11,08 D
9204297	**Rendimentos**	**,00**	**813,01**	**813,01 C**	**,00**	**813,01**	**813,01 C**
920429711	**Incorporáveis**	**,00**	**813,01**	**813,01 C**	**,00**	**813,01**	**813,01 C**
92042971178	Outros rendimentos e ganhos	,00	813,01	813,01 C	,00	813,01	813,01 C
92042971178197	Não especificados inerentes ao valor acrescentado	,00	813,01	813,01 C	,00	813,01	813,01 C
	Totais :	**0,00**	**813,01**	**813,01 C**	**11 871,86**	**813,01**	**11 058,85 D**

MUNICÍPIO DE CONSTÂNCIA

Mês de Ano:

Conta	Designação	Mês			Acumulado		
		Mov. Débito	Mov. Crédito	Saldo	Mov. Débito	Mov. Crédito	Saldo
Centro de Responsabilidade: 0430 - Posto de Turismo							
920430	**Posto de Turismo**	**7 149,62**	**3 426,17**	**3 723,45 D**	**50 843,24**	**6 211,34**	**44 631,90 D**
9204306	**Gastos**	**7 149,62**	**3 403,68**	**3 745,94 D**	**50 801,45**	**4 980,59**	**45 820,86 D**
920430600	**Custos Não Incorporáveis**	**6,04**	**,00**	**6,04 D**	**47,73**	**,00**	**47,73 D**
92043060068	Outros gastos e perdas	6,04	,00	6,04 D	39,47	,00	39,47 D
920430600681301	Taxa de audiovisual	6,04	,00	6,04 D	39,26	,00	39,26 D
920430600681303	Taxa de recursos hídricos - água	,00	,00	0,00	,21	,00	0,21 D
92043060069	Gastos e perdas por juros e outros encargos	,00	,00	0,00	8,26	,00	8,26 D
92043060069132	Juros de mora	,00	,00	0,00	8,26	,00	8,26 D
92043061	**Custos Diretos**	**7 056,12**	**3 403,68**	**3 652,44 D**	**49 509,40**	**4 980,59**	**44 528,81 D**
920430611	**Materiais**	**,00**	**,00**	**0,00**	**,01**	**,00**	**0,01 D**
92043061161	Custo das mercadorias vendidas e das matérias cons	,00	,00	0,00	,01	,00	0,01 D
9204306116121	Matérias-primas	,00	,00	0,00	,01	,00	0,01 D
920430612	**Mão de Obra Direta**	**6 710,63**	**3 403,68**	**3 306,95 D**	**44 536,56**	**3 529,34**	**41 007,22 D**
92043061263	Gastos com o pessoal	6 710,63	3 403,68	3 306,95 D	44 536,56	3 529,34	41 007,22 D
92043061263011	Remuneração base	80,00	76,90	3,10 D	80,00	76,90	3,10 D
92043061263012	Subsídio de férias	80,00	76,90	3,10 D	80,00	76,90	3,10 D
920430612632111	Pessoal em regime de nomeação definitiva e contrato de trabalho em funções públicas por tempo indeterminado	1 349,45	1 191,18	158,27 D	1 349,45	1 191,18	158,27 D
920430612632112	Pessoal em regime de nomeação transitória e contrato de trabalho em funções públicas a termo resolutivo	20,97	19,43	1,54 D	20,97	19,43	1,54 D
920430612632116	Pessoal em cedência de interesse público e em comissão de serviço	15,37	14,77	0,60 D	15,37	14,77	0,60 D
920430612632117	Pessoal em comissão de Serviço – Dirigentes	47,74	48,86	1,12 C	47,74	48,86	1,12 C
9204306126321199	Outros	25,16	24,09	1,07 D	25,16	24,09	1,07 D
92043061263212	Subsídio de férias	1 458,68	1 298,32	160,36 D	1 458,68	1 298,32	160,36 D
920430612632203	Ajudas de custo	,00	,00	0,00	,00	,24	0,24 C
92043061263429	Outras indemnizações	,00	,00	0,00	167,58	,00	167,58 D
92043061263511	Caixa Geral de Aposentações	281,03	250,80	30,23 D	281,03	250,80	30,23 D
92043061263512	Segurança Social - Regime Geral	680,30	402,43	277,87 D	3 422,95	402,43	3 020,52 D
9204306126359	Outros	31,12	,00	31,12 D	32,67	,00	32,67 D
9204306126363	Seguro de acidentes no trabalho	,00	,00	0,00	238,11	21,10	217,01 D
920430612638911	Reembolsos ADSE	126,90	,00	126,90 D	368,77	104,32	264,45 D
920430612638912	Serviço Nacional de Saúde (SNS)	31,10	,00	31,10 D	410,99	,00	410,99 D
92043061263899	Outros	,42	,00	0,42 D	,90	,00	0,90 D
92043061263959	Encargos com a Saúde-Outros Serviços	12,31	,00	12,31 D	25,20	,00	25,20 D

MUNICÍPIO DE CONSTÂNCIA

Mês de Ano:

Conta	Designação	Mês			Acumulado		
		Mov. Débito	Mov. Crédito	Saldo	Mov. Débito	Mov. Crédito	Saldo
Centro de Responsabilidade: 0430 - Posto de Turismo							
92043061263CST.R.MO	Custos Reais de Mão de Obra	2 470,08	,00	2 470,08 D	36 510,99	,00	36 510,99 D
920430614	**Outros Custos Diretos**	**345,49**	**,00**	**345,49 D**	**4 972,83**	**1 451,25**	**3 521,58 D**
92043061462	Fornecimentos e Serviços Externos	319,64	,00	319,64 D	4 665,05	1 451,25	3 213,80 D
9204306146222	Publicidade, comunicação e imagem	,00	,00	0,00	123,00	,00	123,00 D
92043061462262299	Assistência Técnica Equipamentos - Outros	,00	,00	0,00	43,10	,00	43,10 D
92043061462359	Outros Materiais	,00	,00	0,00	223,30	,00	223,30 D
9204306146241	Eletricidade	270,95	,00	270,95 D	3 638,71	1 451,25	2 187,46 D
9204306146251	Deslocações e estadas	,00	,00	0,00	1,75	,00	1,75 D
92043061462615	Equipamento	17,48	,00	17,48 D	209,81	,00	209,81 D
92043061462619	Outros	,00	,00	0,00	5,27	,00	5,27 D
92043061462621	Comunicações Fixas	,00	,00	0,00	,39	,00	0,39 D
92043061462622	Comunicações Móveis	11,21	,00	11,21 D	124,60	,00	124,60 D
92043061462623	Internet	20,00	,00	20,00 D	295,12	,00	295,12 D
92043061464	Gastos de depreciação e de amortização	25,85	,00	25,85 D	307,78	,00	307,78 D
92043061464CUST.AMORT	Custos de Amortizações Mensais	25,85	,00	25,85 D	307,78	,00	307,78 D
920430629	**Custos Indiretos a Bens e Serviços**	**87,46**	**,00**	**87,46 D**	**1 244,32**	**,00**	**1 244,32 D**
92043062961	Custo das mercadorias vendidas e das matérias cons	,00	,00	0,00	94,98	,00	94,98 D
920430629612992	Material de consumo Interno	,00	,00	0,00	94,98	,00	94,98 D
92043062962	Fornecimentos e Serviços Externos	13,03	,00	13,03 D	256,18	,00	256,18 D
9204306296251	Deslocações e estadas	,00	,00	0,00	40,85	,00	40,85 D
92043062962621	Comunicações Fixas	13,03	,00	13,03 D	187,11	,00	187,11 D
920430629626399	Seguros - Outros	,00	,00	0,00	28,22	,00	28,22 D
92043062964	Gastos de depreciação e de amortização	74,43	,00	74,43 D	893,16	,00	893,16 D
92043062964CUST.AMORT	Custos de Amortizações Mensais	74,43	,00	74,43 D	893,16	,00	893,16 D
9204307	**Rendimentos**	**,00**	**22,49**	**22,49 C**	**41,79**	**1 230,75**	**1 188,96 C**
920430711	**Incorporáveis**	**,00**	**22,49**	**22,49 C**	**41,79**	**1 230,75**	**1 188,96 C**
92043071171	Vendas	,00	,00	0,00	41,79	372,96	331,17 C
9204307117119	Outras mercadorias	,00	,00	0,00	41,79	372,96	331,17 C
92043071172	Prestações de serviços e concessões	,00	,00	0,00	,00	587,91	587,91 C
920430711720311	Serviços Culturais	,00	,00	0,00	,00	587,50	587,50 C
92043071172999	Outros	,00	,00	0,00	,00	,41	0,41 C
92043071178	Outros rendimentos e ganhos	,00	22,49	22,49 C	,00	269,88	269,88 C

MUNICÍPIO DE CONSTÂNCIA

Mês de Ano:

Conta	Designação	Mês			Acumulado		
		Mov. Débito	Mov. Crédito	Saldo	Mov. Débito	Mov. Crédito	Saldo
Centro de Responsabilidade: 0430 - Posto de Turismo							
9204307117883119	Outros	,00	22,49	22,49 C	,00	269,88	269,88 C
	Totais :	**7 149,62**	**3 426,17**	**3 723,45 D**	**50 843,24**	**6 211,34**	**44 631,90 D**

MUNICÍPIO DE CONSTÂNCIA

Mês de Ano:

Conta	Designação	Mês			Acumulado		
		Mov. Débito	Mov. Crédito	Saldo	Mov. Débito	Mov. Crédito	Saldo
Centro de Responsabilidade: 0431 - Parque de Campismo							
920431	**Parque de Campismo**	**826,99**	**,00**	**826,99 D**	**10 822,41**	**2,76**	**10 819,65 D**
9204316	**Gastos**	**826,99**	**,00**	**826,99 D**	**10 822,41**	**2,76**	**10 819,65 D**
920431600	**Custos Não Incorporáveis**	**,00**	**,00**	**0,00**	**6,48**	**,00**	**6,48 D**
92043160068	Outros gastos e perdas	,00	,00	0,00	6,48	,00	6,48 D
920431600681301	Taxa de audiovisual	,00	,00	0,00	6,04	,00	6,04 D
920431600681303	Taxa de recursos hídricos - água	,00	,00	0,00	,44	,00	0,44 D
92043161	**Custos Diretos**	**,00**	**,00**	**0,00**	**892,05**	**2,76**	**889,29 D**
920431614	**Outros Custos Diretos**	**,00**	**,00**	**0,00**	**892,05**	**2,76**	**889,29 D**
92043161462	Fornecimentos e Serviços Externos	,00	,00	0,00	892,05	2,76	889,29 D
920431614622199	Outros	,00	,00	0,00	275,40	,00	275,40 D
92043161462262299	Assistência Técnica Equipamentos - Outros	,00	,00	0,00	62,29	,00	62,29 D
9204316146241	Eletricidade	,00	,00	0,00	554,36	2,76	551,60 D
920431629	**Custos Indiretos a Bens e Serviços**	**826,99**	**,00**	**826,99 D**	**9 923,88**	**,00**	**9 923,88 D**
92043162964	Gastos de depreciação e de amortização	826,99	,00	826,99 D	9 923,88	,00	9 923,88 D
92043162964CUST.AMORT	Custos de Amortizações Mensais	826,99	,00	826,99 D	9 923,88	,00	9 923,88 D
	Totais :	**826,99**	**0,00**	**826,99 D**	**10 822,41**	**2,76**	**10 819,65 D**

MUNICÍPIO DE CONSTÂNCIA

Ano:

Mês de

Conta	Designação	Mês			Acumulado		
		Mov. Débito	Mov. Crédito	Saldo	Mov. Débito	Mov. Crédito	Saldo
Centro de Responsabilidade: 0432 - Arquivo e Documentação							
920432	**Arquivo e Documentação**	**11 810,89**	**5 369,62**	**6 441,27 D**	**84 875,68**	**9 281,74**	**75 593,94 D**
9204326	**Gastos**	**11 810,89**	**5 033,02**	**6 777,87 D**	**84 875,68**	**5 209,70**	**79 665,98 D**
920432600	**Custos Não Incorporáveis**	**3,02**	**,00**	**3,02 D**	**62,29**	**,00**	**62,29 D**
92043260068	Outros gastos e perdas	3,02	,00	3,02 D	36,24	,00	36,24 D
920432600681301	Taxa de audiovisual	3,02	,00	3,02 D	36,24	,00	36,24 D
92043260069	Gastos e perdas por juros e outros encargos	,00	,00	0,00	26,05	,00	26,05 D
92043260069132	Juros de mora	,00	,00	0,00	26,05	,00	26,05 D
92043261	**Custos Diretos**	**11 767,81**	**5 033,02**	**6 734,79 D**	**84 242,42**	**5 209,70**	**79 032,72 D**
920432612	**Mão de Obra Direta**	**10 637,02**	**5 033,02**	**5 604,00 D**	**63 139,36**	**5 208,91**	**57 930,45 D**
92043261263	Gastos com o pessoal	10 637,02	5 033,02	5 604,00 D	63 139,36	5 208,91	57 930,45 D
92043261263011	Remuneração base	118,30	113,72	4,58 D	118,30	113,72	4,58 D
92043261263012	Subsídio de férias	118,30	113,72	4,58 D	118,30	113,72	4,58 D
920432612632111	Pessoal em regime de nomeação definitiva e contrato de trabalho em funções públicas por tempo indeterminado	1 995,43	1 761,39	234,04 D	1 995,43	1 761,39	234,04 D
920432612632112	Pessoal em regime de nomeação transitória e contrato de trabalho em funções públicas a termo resolutivo	31,00	28,73	2,27 D	31,00	28,73	2,27 D
920432612632116	Pessoal em cedência de interesse público e em comissão de serviço	22,72	21,84	0,88 D	22,72	21,84	0,88 D
920432612632117	Pessoal em comissão de Serviço – Dirigentes	70,58	72,24	1,66 C	70,58	72,24	1,66 C
9204326126321199	Outros	37,21	35,61	1,60 D	37,21	35,61	1,60 D
92043261263212	Subsídio de férias	2 156,96	1 919,83	237,13 D	2 156,96	1 919,83	237,13 D
920432612632203	Ajudas de custo	,00	,00	0,00	,00	,34	0,34 C
92043261263429	Outras indemnizações	,00	,00	0,00	234,56	,00	234,56 D
92043261263511	Caixa Geral de Aposentações	415,56	370,86	44,70 D	415,56	370,86	44,70 D
92043261263512	Segurança Social - Regime Geral	1 005,96	595,08	410,88 D	5 015,87	595,08	4 420,79 D
9204326126359	Outros	46,02	,00	46,02 D	48,19	,00	48,19 D
9204326126363	Seguro de acidentes no trabalho	,00	,00	0,00	335,33	29,54	305,79 D
920432612638911	Reembolsos ADSE	187,65	,00	187,65 D	534,59	146,01	388,58 D
920432612638912	Serviço Nacional de Saúde (SNS)	45,98	,00	45,98 D	601,16	,00	601,16 D
92043261263899	Outros	,62	,00	0,62 D	1,29	,00	1,29 D
92043261263959	Encargos com a Saúde-Outros Serviços	18,21	,00	18,21 D	36,57	,00	36,57 D
92043261263CST.R.MO	Custos Reais de Mão de Obra	4 366,52	,00	4 366,52 D	51 365,74	,00	51 365,74 D
920432614	**Outros Custos Diretos**	**1 130,79**	**,00**	**1 130,79 D**	**21 103,06**	**,79**	**21 102,27 D**
92043261462	Fornecimentos e Serviços Externos	240,83	,00	240,83 D	10 423,54	,79	10 422,75 D
92043261462212	Projetos e serviços de informática	,00	,00	0,00	6 717,02	,00	6 717,02 D

MUNICÍPIO DE CONSTÂNCIA

Mês de Ano:

Conta	Designação	Mês			Acumulado		
		Mov. Débito	Mov. Crédito	Saldo	Mov. Débito	Mov. Crédito	Saldo
Centro de Responsabilidade: 0432 - Arquivo e Documentação							
92043261462262299	Assistência Técnica Equipamentos - Outros	,00	,00	0,00	141,11	,00	141,11 D
9204326146233	Material de escritório	,00	,00	0,00	49,82	,00	49,82 D
9204326146241	Eletricidade	223,35	,00	223,35 D	3 300,54	,79	3 299,75 D
92043261462615	Equipamento	17,48	,00	17,48 D	209,76	,00	209,76 D
92043261462619	Outros	,00	,00	0,00	5,29	,00	5,29 D
92043261464	Gastos de depreciação e de amortização	889,96	,00	889,96 D	10 679,52	,00	10 679,52 D
92043261464CUST.AMORT	Custos de Amortizações Mensais	889,96	,00	889,96 D	10 679,52	,00	10 679,52 D
920432629	**Custos Indiretos a Bens e Serviços**	**40,06**	**,00**	**40,06 D**	**570,97**	**,00**	**570,97 D**
92043262961	Custo das mercadorias vendidas e das matérias cons	,00	,00	0,00	34,13	,00	34,13 D
920432629612992	Material de consumo Interno	,00	,00	0,00	34,13	,00	34,13 D
92043262962	Fornecimentos e Serviços Externos	21,53	,00	21,53 D	314,48	,00	314,48 D
9204326296251	Deslocações e estadas	,00	,00	0,00	5,54	,00	5,54 D
92043262962621	Comunicações Fixas	21,53	,00	21,53 D	308,94	,00	308,94 D
92043262964	Gastos de depreciação e de amortização	18,53	,00	18,53 D	222,36	,00	222,36 D
92043262964CUST.AMORT	Custos de Amortizações Mensais	18,53	,00	18,53 D	222,36	,00	222,36 D
9204327	**Rendimentos**	**,00**	**336,60**	**336,60 C**	**,00**	**4 072,04**	**4 072,04 C**
920432711	**Incorporáveis**	**,00**	**336,60**	**336,60 C**	**,00**	**4 072,04**	**4 072,04 C**
92043271178	Outros rendimentos e ganhos	,00	336,60	336,60 C	,00	4 072,04	4 072,04 C
9204327117883119	Outros	,00	108,53	108,53 C	,00	1 329,80	1 329,80 C
920432711788341	FEDER	,00	228,07	228,07 C	,00	2 742,24	2 742,24 C
	Totais :	**11 810,89**	**5 369,62**	**6 441,27 D**	**84 875,68**	**9 281,74**	**75 593,94 D**

MUNICÍPIO DE CONSTÂNCIA

Ano:

Mês de

Conta	Designação	Mês			Acumulado		
		Mov. Débito	Mov. Crédito	Saldo	Mov. Débito	Mov. Crédito	Saldo
Centro de Responsabilidade: 0433 - Apoio ao Associativismo							
920433	**Apoio ao Associativismo**	**23 516,86**	**247,04**	**23 269,82 D**	**108 125,08**	**296,67**	**107 828,41 D**
9204336	**Gastos**	**23 516,86**	**240,08**	**23 276,78 D**	**108 125,08**	**289,71**	**107 835,37 D**
920433600	**Custos Não Incorporáveis**	**18,12**	**,00**	**18,12 D**	**79,90**	**,00**	**79,90 D**
92043360068	Outros gastos e perdas	18,12	,00	18,12 D	72,48	,00	72,48 D
920433600681301	Taxa de audiovisual	18,12	,00	18,12 D	72,48	,00	72,48 D
92043360069	Gastos e perdas por juros e outros encargos	,00	,00	0,00	7,42	,00	7,42 D
92043360069132	Juros de mora	,00	,00	0,00	7,42	,00	7,42 D
92043361	**Custos Diretos**	**23 492,02**	**240,08**	**23 251,94 D**	**107 536,10**	**289,71**	**107 246,39 D**
920433611	**Materiais**	**,00**	**,00**	**0,00**	**48,86**	**,00**	**48,86 D**
92043361161	Custo das mercadorias vendidas e das matérias cons	,00	,00	0,00	48,86	,00	48,86 D
9204336116121	Matérias-primas	,00	,00	0,00	48,86	,00	48,86 D
920433612	**Mão de Obra Direta**	**1 355,14**	**240,08**	**1 115,06 D**	**14 269,38**	**251,37**	**14 018,01 D**
92043361263	Gastos com o pessoal	1 355,14	240,08	1 115,06 D	14 269,38	251,37	14 018,01 D
92043361263011	Remuneração base	5,64	5,42	0,22 D	5,64	5,42	0,22 D
92043361263012	Subsídio de férias	5,64	5,42	0,22 D	5,64	5,42	0,22 D
920433612632111	Pessoal em regime de nomeação definitiva e contrato de trabalho em funções públicas por tempo indeterminado	95,19	84,02	11,17 D	95,19	84,02	11,17 D
920433612632112	Pessoal em regime de nomeação transitória e contrato de trabalho em funções públicas a termo resolutivo	1,48	1,37	0,11 D	1,48	1,37	0,11 D
920433612632116	Pessoal em cedência de interesse público e em comissão de serviço	1,08	1,04	0,04 D	1,08	1,04	0,04 D
920433612632117	Pessoal em comissão de Serviço – Dirigentes	3,37	3,45	0,08 C	3,37	3,45	0,08 C
9204336126321199	Outros	1,77	1,70	0,07 D	1,77	1,70	0,07 D
92043361263212	Subsídio de férias	102,89	91,58	11,31 D	102,89	91,58	11,31 D
920433612632203	Ajudas de custo	,00	,00	0,00	,00	,01	0,01 C
92043361263511	Caixa Geral de Aposentações	19,82	17,69	2,13 D	19,82	17,69	2,13 D
92043361263512	Segurança Social - Regime Geral	47,99	28,39	19,60 D	131,19	28,39	102,80 D
9204336126359	Outros	2,20	,00	2,20 D	2,20	,00	2,20 D
9204336126363	Seguro de acidentes no trabalho	,00	,00	0,00	10,69	,00	10,69 D
920433612638911	Reembolsos ADSE	8,95	,00	8,95 D	10,49	11,28	0,79 C
920433612638912	Serviço Nacional de Saúde (SNS)	2,19	,00	2,19 D	16,71	,00	16,71 D
92043361263899	Outros	,03	,00	0,03 D	,03	,00	0,03 D
92043361263959	Encargos com a Saúde-Outros Serviços	,87	,00	0,87 D	1,41	,00	1,41 D
92043361263CST.R.MO	Custos Reais de Mão de Obra	1 056,03	,00	1 056,03 D	13 859,78	,00	13 859,78 D
920433613	**Máquinas e viaturas**	**,00**	**,00**	**0,00**	**762,23**	**,00**	**762,23 D**

MUNICÍPIO DE CONSTÂNCIA

Mês de Ano:

Conta	Designação	Mês			Acumulado		
		Mov. Débito	Mov. Crédito	Saldo	Mov. Débito	Mov. Crédito	Saldo
Centro de Responsabilidade: 0433 - Apoio ao Associativismo							
9204336133	Combustíveis	,00	,00	0,00	762,23	,00	762,23 D
920433613329111	Gasóleo - Máquinas e Viaturas	,00	,00	0,00	762,23	,00	762,23 D
920433614	**Outros Custos Diretos**	**22 136,88**	**,00**	**22 136,88 D**	**92 455,63**	**38,34**	**92 417,29 D**
92043361460	Transferências e subsídios concedidos	21 411,15	,00	21 411,15 D	84 497,77	,00	84 497,77 D
92043361460161	Instituições sem Fins Lucrativos	20 886,61	,00	20 886,61 D	78 361,82	,00	78 361,82 D
92043361460461	Instituições sem Fins Lucrativos	524,54	,00	524,54 D	6 135,95	,00	6 135,95 D
92043361461	Custo das mercadorias vendidas e das matérias cons	,00	,00	0,00	67,07	,00	67,07 D
9204336146121	Matérias-primas	,00	,00	0,00	67,07	,00	67,07 D
92043361462	Fornecimentos e Serviços Externos	579,22	,00	579,22 D	6 129,48	38,34	6 091,14 D
920433614622199	Outros	,00	,00	0,00	1 088,55	,00	1 088,55 D
920433614622611	Edifícios	67,65	,00	67,65 D	67,65	,00	67,65 D
92043361462262299	Assistência Técnica Equipamentos - Outros	,00	,00	0,00	43,39	,00	43,39 D
9204336146234	Artigos para oferta e de publicidade e divulgação	,00	,00	0,00	105,00	,00	105,00 D
9204336146241	Eletricidade	511,57	,00	511,57 D	4 824,89	38,34	4 786,55 D
92043361464	Gastos de depreciação e de amortização	146,51	,00	146,51 D	1 761,31	,00	1 761,31 D
92043361464CUST.AMORT	Custos de Amortizações Mensais	146,51	,00	146,51 D	1 761,31	,00	1 761,31 D
920433629	**Custos Indiretos a Bens e Serviços**	**6,72**	**,00**	**6,72 D**	**509,08**	**,00**	**509,08 D**
92043362962	Fornecimentos e Serviços Externos	6,72	,00	6,72 D	509,08	,00	509,08 D
9204336296241	Eletricidade	,00	,00	0,00	69,93	,00	69,93 D
9204336296242912	Gás - Outros	,00	,00	0,00	66,38	,00	66,38 D
9204336296251	Deslocações e estadas	,00	,00	0,00	60,08	,00	60,08 D
92043362962621	Comunicações Fixas	6,72	,00	6,72 D	96,32	,00	96,32 D
920433629626399	Seguros - Outros	,00	,00	0,00	216,37	,00	216,37 D
9204337	**Rendimentos**	**,00**	**6,96**	**6,96 C**	**,00**	**6,96**	**6,96 C**
920433711	**Incorporáveis**	**,00**	**6,96**	**6,96 C**	**,00**	**6,96**	**6,96 C**
92043371178	Outros rendimentos e ganhos	,00	6,96	6,96 C	,00	6,96	6,96 C
9204337117883119	Outros	,00	6,96	6,96 C	,00	6,96	6,96 C
	Totais :	**23 516,86**	**247,04**	**23 269,82 D**	**108 125,08**	**296,67**	**107 828,41 D**

MUNICÍPIO DE CONSTÂNCIA

Mês de Ano:

Conta	Designação	Mês			Acumulado		
		Mov. Débito	Mov. Crédito	Saldo	Mov. Débito	Mov. Crédito	Saldo
Centro de Responsabilidade: 0434 - GIP - Gabinete de Inserção Profissiona							
920434	**GIP - Gabinete de Inserção Profissional**	**541,10**	**2 410,69**	**1 869,59 C**	**6 541,95**	**4 830,71**	**1 711,24 D**
9204346	**Gastos**	**541,10**	**,00**	**541,10 D**	**6 541,95**	**,49**	**6 541,46 D**
920434600	**Custos Não Incorporáveis**	**,00**	**,00**	**0,00**	**3,23**	**,00**	**3,23 D**
92043460068	Outros gastos e perdas	,00	,00	0,00	3,23	,00	3,23 D
920434600681301	Taxa de audiovisual	,00	,00	0,00	3,02	,00	3,02 D
920434600681303	Taxa de recursos hídricos - água	,00	,00	0,00	,21	,00	0,21 D
92043461	**Custos Diretos**	**523,35**	**,00**	**523,35 D**	**6 225,40**	**,49**	**6 224,91 D**
920434614	**Outros Custos Diretos**	**523,35**	**,00**	**523,35 D**	**6 225,40**	**,49**	**6 224,91 D**
92043461462	Fornecimentos e Serviços Externos	448,51	,00	448,51 D	5 325,67	,49	5 325,18 D
920434614622429	Contratos individuais por avença - Outros	378,51	,00	378,51 D	4 428,97	,00	4 428,97 D
9204346146241	Eletricidade	57,69	,00	57,69 D	739,81	,49	739,32 D
92043461462621	Comunicações Fixas	,00	,00	0,00	2,42	,00	2,42 D
92043461462622	Comunicações Móveis	2,31	,00	2,31 D	25,62	,00	25,62 D
92043461462623	Internet	10,00	,00	10,00 D	128,85	,00	128,85 D
92043461464	Gastos de depreciação e de amortização	74,84	,00	74,84 D	899,73	,00	899,73 D
92043461464CUST.AMORT	Custos de Amortizações Mensais	74,84	,00	74,84 D	899,73	,00	899,73 D
920434629	**Custos Indiretos a Bens e Serviços**	**17,75**	**,00**	**17,75 D**	**313,32**	**,00**	**313,32 D**
92043462961	Custo das mercadorias vendidas e das matérias cons	,00	,00	0,00	93,24	,00	93,24 D
920434629612992	Material de consumo Interno	,00	,00	0,00	93,24	,00	93,24 D
92043462962	Fornecimentos e Serviços Externos	,00	,00	0,00	5,32	,00	5,32 D
920434629626399	Seguros - Outros	,00	,00	0,00	5,32	,00	5,32 D
92043462964	Gastos de depreciação e de amortização	17,75	,00	17,75 D	214,76	,00	214,76 D
92043462964CUST.AMORT	Custos de Amortizações Mensais	17,75	,00	17,75 D	214,76	,00	214,76 D
9204347	**Rendimentos**	**,00**	**2 410,69**	**2 410,69 C**	**,00**	**4 830,22**	**4 830,22 C**
920434711	**Incorporáveis**	**,00**	**2 410,69**	**2 410,69 C**	**,00**	**4 830,22**	**4 830,22 C**
92043471175	Transferências e subsídios correntes obtidos	,00	2 402,15	2 402,15 C	,00	4 804,30	4 804,30 C
9204347117511190301	Transf. Corrente - IEFP - CEI's	,00	2 402,15	2 402,15 C	,00	4 804,30	4 804,30 C
92043471178	Outros rendimentos e ganhos	,00	8,54	8,54 C	,00	25,92	25,92 C
9204347117883119	Outros	,00	8,54	8,54 C	,00	25,92	25,92 C
	Totais :	**541,10**	**2 410,69**	**1 869,59 C**	**6 541,95**	**4 830,71**	**1 711,24 D**

MUNICÍPIO DE CONSTÂNCIA

Mês de Ano:

Conta	Designação	Mês			Acumulado		
		Mov. Débito	Mov. Crédito	Saldo	Mov. Débito	Mov. Crédito	Saldo
Centro de Responsabilidade: 0435 - Festival das Grandes Rotas							
920435	**Festival das Grandes Rotas**	**18,96**	**,00**	**18,96 D**	**249,67**	**,00**	**249,67 D**
9204356	**Gastos**	**18,96**	**,00**	**18,96 D**	**249,67**	**,00**	**249,67 D**
920435629	**Custos Indiretos a Bens e Serviços**	**18,96**	**,00**	**18,96 D**	**249,67**	**,00**	**249,67 D**
92043562962	Fornecimentos e Serviços Externos	,00	,00	0,00	22,15	,00	22,15 D
920435629626399	Seguros - Outros	,00	,00	0,00	22,15	,00	22,15 D
92043562964	Gastos de depreciação e de amortização	18,96	,00	18,96 D	227,52	,00	227,52 D
92043562964CUST.AMORT	Custos de Amortizações Mensais	18,96	,00	18,96 D	227,52	,00	227,52 D
	Totais :	**18,96**	**0,00**	**18,96 D**	**249,67**	**0,00**	**249,67 D**

MUNICÍPIO DE CONSTÂNCIA

Mês de Ano:

Conta	Designação	Mov. Débito (Mês)	Mov. Crédito (Mês)	Saldo (Mês)	Mov. Débito (Acumulado)	Mov. Crédito (Acumulado)	Saldo (Acumulado)
Centro de Responsabilidade: 0436 - Loja Camões com Sabor							
920436	**Loja Camões com Sabor**	**,00**	**76,22**	**76,22 C**	**2,74**	**76,22**	**73,48 C**
9204366	**Gastos**	**,00**	**,00**	**0,00**	**2,74**	**,00**	**2,74 D**
920436629	**Custos Indiretos a Bens e Serviços**	**,00**	**,00**	**0,00**	**2,74**	**,00**	**2,74 D**
92043662962	Fornecimentos e Serviços Externos	,00	,00	0,00	2,74	,00	2,74 D
920436629626399	Seguros - Outros	,00	,00	0,00	2,74	,00	2,74 D
9204367	**Rendimentos**	**,00**	**76,22**	**76,22 C**	**,00**	**76,22**	**76,22 C**
920436711	**Incorporáveis**	**,00**	**76,22**	**76,22 C**	**,00**	**76,22**	**76,22 C**
92043671178	Outros rendimentos e ganhos	,00	76,22	76,22 C	,00	76,22	76,22 C
9204367117883119	Outros	,00	76,22	76,22 C	,00	76,22	76,22 C
	Totais :	**0,00**	**76,22**	**76,22 C**	**2,74**	**76,22**	**73,48 C**

MUNICÍPIO DE CONSTÂNCIA

Ano:

Mês de

Conta	Designação	Mês			Acumulado		
		Mov. Débito	Mov. Crédito	Saldo	Mov. Débito	Mov. Crédito	Saldo
Centro de Responsabilidade: 0437 - Espaço do Cidadão							
920437	**Espaço do Cidadão**	**7 850,07**	**3 481,31**	**4 368,76 D**	**56 311,72**	**4 488,04**	**51 823,68 D**
9204376	**Gastos**	**7 850,07**	**3 403,68**	**4 446,39 D**	**56 311,72**	**3 513,33**	**52 798,39 D**
920437600	**Custos Não Incorporáveis**	**3,02**	**,00**	**3,02 D**	**824,02**	**,00**	**824,02 D**
92043760068	Outros gastos e perdas	3,02	,00	3,02 D	820,32	,00	820,32 D
920437600681301	Taxa de audiovisual	3,02	,00	3,02 D	33,22	,00	33,22 D
920437600688199	Outras correções	,00	,00	0,00	787,10	,00	787,10 D
92043760069	Gastos e perdas por juros e outros encargos	,00	,00	0,00	3,70	,00	3,70 D
92043760069132	Juros de mora	,00	,00	0,00	3,70	,00	3,70 D
92043761	**Custos Diretos**	**7 595,61**	**3 403,68**	**4 191,93 D**	**54 124,29**	**3 513,33**	**50 610,96 D**
920437612	**Mão de Obra Direta**	**7 105,69**	**3 403,68**	**3 702,01 D**	**47 924,85**	**3 512,84**	**44 412,01 D**
92043761263	Gastos com o pessoal	7 105,69	3 403,68	3 702,01 D	47 924,85	3 512,84	44 412,01 D
92043761263011	Remuneração base	80,00	76,90	3,10 D	80,00	76,90	3,10 D
92043761263012	Subsídio de férias	80,00	76,90	3,10 D	80,00	76,90	3,10 D
920437612632111	Pessoal em regime de nomeação definitiva e contrato de trabalho em funções públicas por tempo indeterminado	1 349,45	1 191,18	158,27 D	1 349,45	1 191,18	158,27 D
920437612632112	Pessoal em regime de nomeação transitória e contrato de trabalho em funções públicas a termo resolutivo	20,97	19,43	1,54 D	20,97	19,43	1,54 D
920437612632116	Pessoal em cedência de interesse público e em comissão de serviço	15,37	14,77	0,60 D	15,37	14,77	0,60 D
920437612632117	Pessoal em comissão de Serviço – Dirigentes	47,74	48,86	1,12 C	47,74	48,86	1,12 C
9204376126321199	Outros	25,16	24,09	1,07 D	25,16	24,09	1,07 D
92043761263212	Subsídio de férias	1 458,68	1 298,32	160,36 D	1 458,68	1 298,32	160,36 D
920437612632203	Ajudas de custo	,00	,00	0,00	,00	,14	0,14 C
92043761263429	Outras indemnizações	,00	,00	0,00	125,68	,00	125,68 D
92043761263511	Caixa Geral de Aposentações	281,03	250,80	30,23 D	281,03	250,80	30,23 D
92043761263512	Segurança Social - Regime Geral	680,30	402,43	277,87 D	3 445,95	402,43	3 043,52 D
9204376126359	Outros	31,12	,00	31,12 D	34,22	,00	34,22 D
9204376126363	Seguro de acidentes no trabalho	,00	,00	0,00	260,14	15,83	244,31 D
920437612638911	Reembolsos ADSE	126,90	,00	126,90 D	344,28	93,19	251,09 D
920437612638912	Serviço Nacional de Saúde (SNS)	31,10	,00	31,10 D	454,84	,00	454,84 D
92043761263899	Outros	,42	,00	0,42 D	,90	,00	0,90 D
92043761263959	Encargos com a Saúde-Outros Serviços	12,31	,00	12,31 D	24,96	,00	24,96 D
92043761263CST.R.MO	Custos Reais de Mão de Obra	2 865,14	,00	2 865,14 D	39 875,48	,00	39 875,48 D
920437614	**Outros Custos Diretos**	**489,92**	**,00**	**489,92 D**	**6 199,44**	**,49**	**6 198,95 D**
92043761462	Fornecimentos e Serviços Externos	448,48	,00	448,48 D	5 717,42	,49	5 716,93 D

MUNICÍPIO DE CONSTÂNCIA

Mês de Ano:

Conta	Designação	Mês			Acumulado		
		Mov. Débito	Mov. Crédito	Saldo	Mov. Débito	Mov. Crédito	Saldo
Centro de Responsabilidade: 0437 - Espaço do Cidadão							
920437614622429	Contratos individuais por avença - Outros	378,50	,00	378,50 D	4 428,89	,00	4 428,89 D
9204376146233	Material de escritório	,00	,00	0,00	210,92	,00	210,92 D
9204376146241	Eletricidade	57,69	,00	57,69 D	739,73	,49	739,24 D
92043761462621	Comunicações Fixas	,00	,00	0,00	2,37	,00	2,37 D
92043761462622	Comunicações Móveis	2,29	,00	2,29 D	25,37	,00	25,37 D
92043761462623	Internet	10,00	,00	10,00 D	128,74	,00	128,74 D
92043761462629	Outros	,00	,00	0,00	181,40	,00	181,40 D
92043761464	Gastos de depreciação e de amortização	41,44	,00	41,44 D	482,02	,00	482,02 D
92043761464CUST.AMORT	Custos de Amortizações Mensais	41,44	,00	41,44 D	482,02	,00	482,02 D
920437629	**Custos Indiretos a Bens e Serviços**	**251,44**	**,00**	**251,44 D**	**1 363,41**	**,00**	**1 363,41 D**
92043762961	Custo das mercadorias vendidas e das matérias cons	,00	,00	0,00	305,16	,00	305,16 D
920437629612992	Material de consumo Interno	,00	,00	0,00	305,16	,00	305,16 D
92043762962	Fornecimentos e Serviços Externos	181,40	,00	181,40 D	186,72	,00	186,72 D
92043762962629	Outros	181,40	,00	181,40 D	181,40	,00	181,40 D
920437629626399	Seguros - Outros	,00	,00	0,00	5,32	,00	5,32 D
92043762964	Gastos de depreciação e de amortização	70,04	,00	70,04 D	871,53	,00	871,53 D
92043762964CUST.AMORT	Custos de Amortizações Mensais	70,04	,00	70,04 D	871,53	,00	871,53 D
9204377	**Rendimentos**	**,00**	**77,63**	**77,63 C**	**,00**	**974,71**	**974,71 C**
920437711	**Incorporáveis**	**,00**	**77,63**	**77,63 C**	**,00**	**974,71**	**974,71 C**
92043771178	Outros rendimentos e ganhos	,00	77,63	77,63 C	,00	974,71	974,71 C
9204377117883119	Outros	,00	56,12	56,12 C	,00	655,32	655,32 C
920437711788919	Outros não especificados-Correntes	,00	21,51	21,51 C	,00	319,39	319,39 C
	Totais :	**7 850,07**	**3 481,31**	**4 368,76 D**	**56 311,72**	**4 488,04**	**51 823,68 D**

MUNICÍPIO DE CONSTÂNCIA

Mês de Ano:

Conta	Designação	Mov. Débito (Mês)	Mov. Crédito (Mês)	Saldo (Mês)	Mov. Débito (Acumulado)	Mov. Crédito (Acumulado)	Saldo (Acumulado)
Centro de Responsabilidade: 0438 - Serviços de Saúde							
920438	**Serviços de Saúde**	**1 283,81**	**1 053,34**	**230,47 D**	**4 661,40**	**11 904,37**	**7 242,97 C**
9204386	**Gastos**	**1 283,81**	**,00**	**1 283,81 D**	**4 661,40**	**,00**	**4 661,40 D**
92043861	**Custos Diretos**	**1 283,81**	**,00**	**1 283,81 D**	**4 661,40**	**,00**	**4 661,40 D**
920438614	**Outros Custos Diretos**	**1 283,81**	**,00**	**1 283,81 D**	**4 661,40**	**,00**	**4 661,40 D**
92043861462	Fornecimentos e Serviços Externos	1 155,45	,00	1 155,45 D	3 120,45	,00	3 120,45 D
9204386146211	Serviços de saúde	1 155,45	,00	1 155,45 D	3 120,45	,00	3 120,45 D
92043861464	Gastos de depreciação e de amortização	128,36	,00	128,36 D	1 540,95	,00	1 540,95 D
92043861464CUST.AMORT	Custos de Amortizações Mensais	128,36	,00	128,36 D	1 540,95	,00	1 540,95 D
9204387	**Rendimentos**	**,00**	**1 053,34**	**1 053,34 C**	**,00**	**11 904,37**	**11 904,37 C**
920438711	**Incorporáveis**	**,00**	**1 053,34**	**1 053,34 C**	**,00**	**11 904,37**	**11 904,37 C**
92043871178	Outros rendimentos e ganhos	,00	1 053,34	1 053,34 C	,00	11 904,37	11 904,37 C
9204387117883119	Outros	,00	201,59	201,59 C	,00	2 535,12	2 535,12 C
920438711788341	FEDER	,00	851,75	851,75 C	,00	9 369,25	9 369,25 C
	Totais :	**1 283,81**	**1 053,34**	**230,47 D**	**4 661,40**	**11 904,37**	**7 242,97 C**

MUNICÍPIO DE CONSTÂNCIA

Ano:

Mês de

Conta	Designação	Mês			Acumulado		
		Mov. Débito	Mov. Crédito	Saldo	Mov. Débito	Mov. Crédito	Saldo
Centro de Responsabilidade: 0439 - Praia Fluvial - Constância							
920439	**Praia Fluvial - Constância**	**704,40**	**177,34**	**527,06 D**	**61 639,43**	**1 512,89**	**60 126,54 D**
9204396	**Gastos**	**704,40**	**,00**	**704,40 D**	**61 639,43**	**56,43**	**61 583,00 D**
920439600	**Custos Não Incorporáveis**	**,00**	**,00**	**0,00**	**78,00**	**,00**	**78,00 D**
92043960068	Outros gastos e perdas	,00	,00	0,00	78,00	,00	78,00 D
920439600681399	Taxas - outras	,00	,00	0,00	78,00	,00	78,00 D
92043961	**Custos Diretos**	**633,98**	**,00**	**633,98 D**	**60 618,09**	**56,43**	**60 561,66 D**
920439611	**Materiais**	**,00**	**,00**	**0,00**	**1 620,67**	**,00**	**1 620,67 D**
92043961161	Custo das mercadorias vendidas e das matérias cons	,00	,00	0,00	1 620,67	,00	1 620,67 D
9204396116121	Matérias-primas	,00	,00	0,00	1 617,68	,00	1 617,68 D
9204396116122	Matérias subsidiárias	,00	,00	0,00	2,99	,00	2,99 D
920439612	**Mão de Obra Direta**	**21,38**	**,00**	**21,38 D**	**3 583,33**	**56,43**	**3 526,90 D**
92043961263	Gastos com o pessoal	21,38	,00	21,38 D	3 583,33	56,43	3 526,90 D
92043961263429	Outras indemnizações	,00	,00	0,00	144,11	,00	144,11 D
92043961263512	Segurança Social - Regime Geral	,00	,00	0,00	408,27	,00	408,27 D
9204396126363	Seguro de acidentes no trabalho	,00	,00	0,00	72,48	18,15	54,33 D
920439612638911	Reembolsos ADSE	,00	,00	0,00	95,31	38,28	57,03 D
920439612638912	Serviço Nacional de Saúde (SNS)	,00	,00	0,00	29,59	,00	29,59 D
92043961263959	Encargos com a Saúde-Outros Serviços	,00	,00	0,00	1,60	,00	1,60 D
92043961263CST.R.MO	Custos Reais de Mão de Obra	21,38	,00	21,38 D	2 831,97	,00	2 831,97 D
920439613	**Máquinas e viaturas**	**,00**	**,00**	**0,00**	**13,72**	**,00**	**13,72 D**
9204396133	Combustíveis	,00	,00	0,00	13,72	,00	13,72 D
920439613329111	Gasóleo - Máquinas e Viaturas	,00	,00	0,00	13,72	,00	13,72 D
920439614	**Outros Custos Diretos**	**612,60**	**,00**	**612,60 D**	**55 400,37**	**,00**	**55 400,37 D**
92043961462	Fornecimentos e Serviços Externos	99,94	,00	99,94 D	50 738,49	,00	50 738,49 D
92043961462211	Estudos, pareceres e consultoria jurídica	,00	,00	0,00	20,21	,00	20,21 D
920439614622192	Ensaios e Análises Técnicas	99,94	,00	99,94 D	2 098,70	,00	2 098,70 D
920439614622199	Outros	,00	,00	0,00	18 831,62	,00	18 831,62 D
920439614622691	Espaços Verdes	,00	,00	0,00	4 985,31	,00	4 985,31 D
92043961462311	Ferramentas e utensílios de desgaste rápido	,00	,00	0,00	57,01	,00	57,01 D
9204396146234	Artigos para oferta e de publicidade e divulgação	,00	,00	0,00	135,00	,00	135,00 D
92043961462359	Outros Materiais	,00	,00	0,00	24 610,64	,00	24 610,64 D
92043961464	Gastos de depreciação e de amortização	512,66	,00	512,66 D	4 661,88	,00	4 661,88 D
92043961464CUST.AMORT	Custos de Amortizações Mensais	512,66	,00	512,66 D	4 661,88	,00	4 661,88 D

MUNICÍPIO DE CONSTÂNCIA

Mês de Ano:

Conta	Designação	Mês			Acumulado		
		Mov. Débito	Mov. Crédito	Saldo	Mov. Débito	Mov. Crédito	Saldo
Centro de Responsabilidade: 0439 - Praia Fluvial - Constância							
920439629	**Custos Indiretos a Bens e Serviços**	**70,42**	**,00**	**70,42 D**	**943,34**	**,00**	**943,34 D**
92043962961	Custo das mercadorias vendidas e das matérias cons	,00	,00	0,00	98,30	,00	98,30 D
920439629612992	Material de consumo Interno	,00	,00	0,00	98,30	,00	98,30 D
92043962964	Gastos de depreciação e de amortização	70,42	,00	70,42 D	845,04	,00	845,04 D
92043962964CUST.AMORT	Custos de Amortizações Mensais	70,42	,00	70,42 D	845,04	,00	845,04 D
9204397	**Rendimentos**	**,00**	**177,34**	**177,34 C**	**,00**	**1 456,46**	**1 456,46 C**
920439711	**Incorporáveis**	**,00**	**177,34**	**177,34 C**	**,00**	**1 456,46**	**1 456,46 C**
92043971178	Outros rendimentos e ganhos	,00	177,34	177,34 C	,00	1 456,46	1 456,46 C
9204397117883119	Outros	,00	177,34	177,34 C	,00	1 456,46	1 456,46 C
	Totais :	**704,40**	**177,34**	**527,06 D**	**61 639,43**	**1 512,89**	**60 126,54 D**

MUNICÍPIO DE CONSTÂNCIA

Mês de Ano:

Conta	Designação	Mês			Acumulado		
		Mov. Débito	Mov. Crédito	Saldo	Mov. Débito	Mov. Crédito	Saldo
Centro de Responsabilidade: 0440 - Educação-Trf. Competência Adm. Centi							
920440	**Educação-Trf. Competência Adm. Central**	**,00**	**,00**	**0,00**	**59 007,35**	**,00**	**59 007,35 D**
9204406	**Gastos**	**,00**	**,00**	**0,00**	**59 007,35**	**,00**	**59 007,35 D**
92044061	**Custos Diretos**	**,00**	**,00**	**0,00**	**56 095,00**	**,00**	**56 095,00 D**
920440614	**Outros Custos Diretos**	**,00**	**,00**	**0,00**	**56 095,00**	**,00**	**56 095,00 D**
92044061460	Transferências e subsídios concedidos	,00	,00	0,00	56 095,00	,00	56 095,00 D
9204406146012002	AEC - Agrupamento de Escolas de Constância	,00	,00	0,00	56 095,00	,00	56 095,00 D
920440629	**Custos Indiretos a Bens e Serviços**	**,00**	**,00**	**0,00**	**2 912,35**	**,00**	**2 912,35 D**
92044062960	Transferências e subsídios concedidos	,00	,00	0,00	1 750,00	,00	1 750,00 D
9204406296012002	AEC - Agrupamento de Escolas de Constância	,00	,00	0,00	250,00	,00	250,00 D
92044062960461	Instituições sem Fins Lucrativos	,00	,00	0,00	1 500,00	,00	1 500,00 D
92044062962	Fornecimentos e Serviços Externos	,00	,00	0,00	1 162,35	,00	1 162,35 D
92044062962615	Equipamento	,00	,00	0,00	1 162,35	,00	1 162,35 D
	Totais :	**0,00**	**0,00**	**0,00**	**59 007,35**	**0,00**	**59 007,35 D**

MUNICÍPIO DE CONSTÂNCIA

Mês de Ano:

Conta	Designação	Mês			Acumulado		
		Mov. Débito	Mov. Crédito	Saldo	Mov. Débito	Mov. Crédito	Saldo
Centro de Responsabilidade: 0441 - Ação Social-Trf. Competência Adm. Cei							
920441	**Ação Social-Trf. Competência Adm. Central**	**,00**	**,00**	**0,00**	**50,50**	**,00**	**50,50 D**
9204416	**Gastos**	**,00**	**,00**	**0,00**	**50,50**	**,00**	**50,50 D**
920441629	**Custos Indiretos a Bens e Serviços**	**,00**	**,00**	**0,00**	**50,50**	**,00**	**50,50 D**
92044162961	Custo das mercadorias vendidas e das matérias cons	,00	,00	0,00	50,50	,00	50,50 D
920441629612992	Material de consumo Interno	,00	,00	0,00	50,50	,00	50,50 D
	Totais :	**0,00**	**0,00**	**0,00**	**50,50**	**0,00**	**50,50 D**

MUNICÍPIO DE CONSTÂNCIA

Mês de Ano:

Conta	Designação	Mês			Acumulado		
		Mov. Débito	Mov. Crédito	Saldo	Mov. Débito	Mov. Crédito	Saldo
Centro de Responsabilidade: 0442 - Saúde-Trf. Competência Adm. Central							
920442	**Saúde-Trf. Competência Adm. Central**	**52 416,00**	**26 214,00**	**26 202,00 D**	**52 416,00**	**52 416,00**	**0,00**
9204427	**Rendimentos**	**52 416,00**	**26 214,00**	**26 202,00 D**	**52 416,00**	**52 416,00**	**0,00**
920442711	**Incorporáveis**	**52 416,00**	**26 214,00**	**26 202,00 D**	**52 416,00**	**52 416,00**	**0,00**
92044271175	Transferências e subsídios correntes obtidos	52 416,00	26 214,00	26 202,00 D	52 416,00	52 416,00	0,00
920442711751117	Transferências de competências - Lei n.º 50/2018	52 416,00	26 214,00	26 202,00 D	52 416,00	52 416,00	0,00
	Totais :	**52 416,00**	**26 214,00**	**26 202,00 D**	**52 416,00**	**52 416,00**	**0,00**
	Totais Gerais:	**2 618 973,19**	**2 605 905,86**	**13 067,33 D**	**10 903 562,61**	**10 173 498,14**	**730 064,47 D**

PRESTAÇÃO DE CONTAS
2023

VOLUME I

1. Introdução

2. Relatório de gestão

3. Certificação Legal de Contas
(Art.º 77 da Lei 73/2013 de 03 de setembro)

4. Demonstrações Financeiras
(Individuais)

5. Demonstrações Financeiras Previsionais

6. Demonstrações Orçamentais

7. Contabilidade de Gestão

8. Mapas exigidos pela Lei que aprovou as regras aplicáveis à assunção de compromissos e aos pagamentos em atraso das entidades públicas
(Lei 8/2012 de 21 fev)

9. Mapa dos Contratos de avença e tarefa
(alinea c) do artº 5 da Lei 35/2014 de 20 de junho)

10. Outros

11. Balanço social

PRESTAÇÃO DE CONTAS
2023

VOLUME I

8. Mapas exigidos pela Lei que aprovou as regras aplicáveis à assunção de compromissos e aos pagamentos em atraso das entidades públicas
(Lei 8/2012 de 21 fev)

- Declaração de todos os compromissos plurianuais existentes a 31 de dezembro de 2023
  (Alinea a) n.º1 do art.º 15 da Lei 08/2012 de 21 fev)
- Declaração de todos os pagamentos em atraso existentes a 31 de dezembro de 2023
  (Alinea b) n.º1 do art.º 15 da Lei 08/2012 de 21 fev)
- Declaração de todos os recebimentos em atraso existentes a 31 de dezembro de 2023
  (Alinea b) n.º1 do art.º 15 da Lei 08/2012 de 21 fev)

COMPROMISSOS PLURIANUAIS EXISTENTES A 31 DE DEZEMBRO DE 2023

Para efeito do disposto na alínea a) do n.º 1 do art. 15.º da Lei n.º 8/2012, de 21 de fevereiro, na redação dada pela Lei n.º 22/2015, de 17 de março, declara-se que todos os compromissos plurianuais existentes a 31 de dezembro de 2023 se encontram devidamente registados na base de dados utilizada pelo Município de Constância, conforme consta do quadro que se apresenta.

Ano	Montante
2024	2.341.239,96
2025	1.356.616,82
2026	592.030,04
2027	327.524,36
Seguintes	1.701.010,36

A Chefe da Divisão Municipal Administrativa e Financeira

MARISA EDUARDA PEREIRA DA COSTA FIGUEIREDO

Assinado de forma digital por MARISA EDUARDA PEREIRA DA COSTA FIGUEIREDO
Dados: 2024.01.31 19:25:53 Z

Marisa Eduarda Pereira da Costa Figueiredo

MUNICÍPIO DE CONSTÂNCIA

Mapa auxiliar para declaração de Compromissos Plurianuais à data de 31/12/2023

Ano	Montante
2024	2 341 239,96
2025	1 356 616,82
2026	592 030,04
2027	327 524,36
Seguintes	1 701 010,36

PRESTAÇÃO DE CONTAS
2023

VOLUME I

8. Mapas exigidos pela Lei que aprovou as regras aplicáveis à assunção de compromissos e aos pagamentos em atraso das entidades públicas
(Lei 8/2012 de 21 fev)

- Declaração de todos os compromissos plurianuais existentes a 31 de dezembro de 2023
  (Alinea a) n.º1 do art.º 15 da Lei 08/2012 de 21 fev)
- Declaração de todos os pagamentos em atraso existentes a 31 de dezembro de 2023
  (Alinea b) n.º1 do art.º 15 da Lei 08/2012 de 21 fev)
- Declaração de todos os recebimentos em atraso existentes a 31 de dezembro de 2023
  (Alinea b) n.º1 do art.º 15 da Lei 08/2012 de 21 fev)

PAGAMENTOS EM ATRASO EXISTENTES A 31 DE DEZEMBRO DE 2023

Para efeito do disposto na alínea b) do n.º 1 do art. 15.º da Lei n.º 8/2012, de 21 de fevereiro, na redação dada pela Lei n.º 22/2015, de 17 de março, conjugado com o art. 17.º do Decreto-Lei n.º 127/2012, de 21 de junho, na sua redação atual, declara-se que o Município de Constância, a 31 de dezembro de 2023, não tinha pagamentos em atraso.

A Chefe da Divisão Municipal Administrativa e Financeira

MARISA EDUARDA PEREIRA DA COSTA FIGUEIREDO

Assinado de forma digital por MARISA EDUARDA PEREIRA DA COSTA FIGUEIREDO
Dados: 2024.01.31 19:27:38 Z

Marisa Eduarda Pereira da Costa Figueiredo

MUNICÍPIO DE CONSTÂNCIA

Mapa auxiliar para declaração de pagamentos em atraso à data de 31-12-2023

ID	Ano da Div.	Class. Económica	Fornecedor		Valor
			NIF	Nome	

PRESTAÇÃO DE CONTAS
2023

VOLUME I

8. Mapas exigidos pela Lei que aprovou as regras aplicáveis à assunção de compromissos e aos pagamentos em atraso das entidades públicas
(Lei 8/2012 de 21 fev)

- Declaração de todos os compromissos plurianuais existentes a 31 de dezembro de 2023
  (Alinea a) n.º1 do art.º 15 da Lei 08/2012 de 21 fev)
- Declaração de todos os pagamentos em atraso existentes a 31 de dezembro de 2023
  (Alinea b) n.º1 do art.º 15 da Lei 08/2012 de 21 fev)
- Declaração de todos os recebimentos em atraso existentes a 31 de dezembro de 2023
  (Alinea b) n.º1 do art.º 15 da Lei 08/2012 de 21 fev)

RECEBIMENTOS EM ATRASO EXISTENTES A 31 DE DEZEMBRO DE 2023

Para efeito do disposto na alínea b) do n.º 1 do art. 15.º da Lei n.º 8/2012, de 21 de fevereiro, em conjugação com o n.º 1 do art. 17.º do Decreto-Lei nº 127/2012, de 21 de junho, ambos os diplomas na sua redação atual, declara-se que o Município de Constância, a 31 de dezembro de 2023, tinha registado como "Recebimentos em Atraso" **o montante agregado de 128.572,11€, conforme listagem que se anexa.**

A Chefe da Divisão Municipal Administrativa e Financeira

MARISA EDUARDA PEREIRA DA COSTA FIGUEIREDO

Assinado de forma digital por MARISA EDUARDA PEREIRA DA COSTA FIGUEIREDO
Dados: 2024.01.31 19:29:25 Z

Marisa Eduarda Pereira da Costa Figueiredo

RECEBIMENTOS EM ATRASO
31.12.2023

Ano da Dívida	Classificação	Descrição	Valor	Sanções aplicáveis
2013	070301	CHÃO DA FEIRA	60,18	-
2012	070301	CHÃO DA FEIRA	60,18	-
2012	070301	CHÃO DA FEIRA	60,18	-
2012	070301	CHÃO DA FEIRA	60,18	-
2011	070301	CHÃO DA FEIRA	60,18	-
2013	070301	CHÃO DA FEIRA	60,18	-
2011	070301	CHÃO DA FEIRA	60,18	-
2014	070301	CHÃO DA FEIRA	60,18	-
2013	070301	CHÃO DA FEIRA	60,18	-
2013	070301	CHÃO DA FEIRA	60,18	-
2013	070301	CHÃO DA FEIRA	60,18	-
2012	070301	CHÃO DA FEIRA	60,18	-
2011	070301	CHÃO DA FEIRA	60,18	-
2012	070301	CHÃO DA FEIRA	60,18	-
2011	070301	CHÃO DA FEIRA	60,18	-
2013	070301	CHÃO DA FEIRA	60,18	-
2014	070301	CHÃO DA FEIRA	60,18	-
2013	070301	CHÃO DA FEIRA	60,18	-
2011	070301	CHÃO DA FEIRA	60,18	-
2011	070301	CHÃO DA FEIRA	60,18	-
2012	070301	CHÃO DA FEIRA	60,18	-
2014	070301	CHÃO DA FEIRA	60,18	-
2012	070301	CHÃO DA FEIRA	60,18	-
2014	070301	CHÃO DA FEIRA	60,18	-
2013	070301	CHÃO DA FEIRA	60,18	-
2013	070301	CHÃO DA FEIRA	60,18	-
2012	070301	CHÃO DA FEIRA	60,18	-
2012	070301	CHÃO DA FEIRA	60,18	-
2013	070301	CHÃO DA FEIRA	60,18	-
2011	070301	CHÃO DA FEIRA	60,18	-
2012	070301	CHÃO DA FEIRA	60,18	-
2011	070301	CHÃO DA FEIRA	60,18	-
2013	070301	CHÃO DA FEIRA	60,18	-
2012	070301	CHÃO DA FEIRA	60,18	-
2012	070301	CHÃO DA FEIRA	60,18	-
2013	070301	CHÃO DA FEIRA	60,18	-
2023	070302	AVENIDA DAS FORÇAS ARMADAS	808,11	-
2023	070301	PRAÇA ALEXANDRE HERCULANO	150,00	-
2023	070301	PRAÇA ALEXANDRE HERCULANO	150,00	-
2023	070301	PRAÇA ALEXANDRE HERCULANO	150,00	-
2023	070302	COMÉRCIO/SERVIÇOS	125,00	-
2023	070302	COMÉRCIO/SERVIÇOS	410,00	-
2023	070301	CHÃO DA FEIRA	59,16	-
2013	070302	COMÉRCIO/SERVIÇOS	25,00	-
2014	070302	COMÉRCIO/SERVIÇOS	125,00	-
2013	070302	COMÉRCIO/SERVIÇOS	25,00	-
2014	070302	COMÉRCIO/SERVIÇOS	125,00	-
2013	070302	COMÉRCIO/SERVIÇOS	25,00	-
2013	070302	COMÉRCIO/SERVIÇOS	25,00	-
2014	070302	COMÉRCIO/SERVIÇOS	125,00	-
2014	070302	COMÉRCIO/SERVIÇOS	125,00	-
2014	070302	COMÉRCIO/SERVIÇOS	125,00	-
2013	070302	COMÉRCIO/SERVIÇOS	25,00	-
2023	070302	COMÉRCIO/SERVIÇOS	173,85	-
2023	070301	CHÃO DA FEIRA	181,35	-

RECEBIMENTOS EM ATRASO
31.12.2023

Ano da Dívida	Classificação	Descrição	Valor	Sanções aplicáveis
2018	070301	RUA LUÍS DE CAMÕES	35,16	-
2018	070301	CHÃO DA FEIRA	146,60	-
2017	070301	CHÃO DA FEIRA	146,60	-
2016	070301	CHÃO DA FEIRA	146,60	-
2016	070301	CHÃO DA FEIRA	146,60	-
2016	070301	CHÃO DA FEIRA	146,60	-
2018	070301	CHÃO DA FEIRA	146,60	-
2017	070301	CHÃO DA FEIRA	146,60	-
2016	070301	CHÃO DA FEIRA	146,60	-
2016	070301	CHÃO DA FEIRA	146,60	-
2017	070301	CHÃO DA FEIRA	146,60	-
2015	070301	CHÃO DA FEIRA	146,60	-
2017	070301	CHÃO DA FEIRA	146,60	-
2016	070301	CHÃO DA FEIRA	146,60	-
2016	070301	CHÃO DA FEIRA	146,60	-
2016	070301	CHÃO DA FEIRA	146,60	-
2018	070301	CHÃO DA FEIRA	146,60	-
2016	070301	CHÃO DA FEIRA	146,60	-
2017	070301	CHÃO DA FEIRA	146,60	-
2017	070301	CHÃO DA FEIRA	146,60	-
2016	070301	CHÃO DA FEIRA	146,60	-
2017	070301	CHÃO DA FEIRA	146,60	-
2017	070301	CHÃO DA FEIRA	146,60	-
2017	070301	CHÃO DA FEIRA	146,60	-
2017	070301	CHÃO DA FEIRA	146,60	-
2016	070301	CHÃO DA FEIRA	146,60	-
2018	070301	CHÃO DA FEIRA	146,60	-
2017	070301	CHÃO DA FEIRA	146,60	-
2017	070301	CHÃO DA FEIRA	146,60	-
2016	070301	CHÃO DA FEIRA	146,60	-
2023	070302	COMÉRCIO/SERVIÇOS	838,00	-
2021	070301	CHÃO DA FEIRA	181,35	-
2021	070301	CHÃO DA FEIRA	181,35	-
2021	070301	CHÃO DA FEIRA	181,35	-
2020	070301	PRAÇA ALEXANDRE HERCULANO	165,00	-
2020	070301	PRAÇA ALEXANDRE HERCULANO	165,00	-
2020	070301	PRAÇA ALEXANDRE HERCULANO	165,00	-
2020	070301	PRAÇA ALEXANDRE HERCULANO	165,00	-
2019	070301	PRAÇA ALEXANDRE HERCULANO	165,00	-
2020	070301	PRAÇA ALEXANDRE HERCULANO	165,00	-
2020	070301	PRAÇA ALEXANDRE HERCULANO	165,00	-
2023	070301	CHÃO DA FEIRA	38,23	-
2023	070301	PRAÇA ALEXANDRE HERCULANO	250,00	-
2023	070301	PRAÇA ALEXANDRE HERCULANO	250,00	-
2022	070301	CHÃO DA FEIRA	135,27	-
2022	070301	CHÃO DA FEIRA	43,04	-
2023	070301	RUA LUÍS DE CAMÕES	267,95	-
2014	070302	COMÉRCIO/SERVIÇOS	150,00	-
2018	070301	CHÃO DA FEIRA	180,00	-
2019	070301	CHÃO DA FEIRA	180,00	-
2018	070301	CHÃO DA FEIRA	180,00	-
2020	070301	CHÃO DA FEIRA	180,00	-
2019	070301	CHÃO DA FEIRA	180,00	-
2019	070301	CHÃO DA FEIRA	180,00	-
2020	070301	CHÃO DA FEIRA	180,00	-

RECEBIMENTOS EM ATRASO
31.12.2023

Ano da Dívida	Classificação	Descrição	Valor	Sanções aplicáveis
2018	070301	CHÃO DA FEIRA	180,00	-
2019	070301	CHÃO DA FEIRA	180,00	-
2019	070301	CHÃO DA FEIRA	180,00	-
2017	070302	COMÉRCIO/SERVIÇOS	100,54	-
2017	070302	COMÉRCIO/SERVIÇOS	100,54	-
2017	070302	COMÉRCIO/SERVIÇOS	100,54	-
2017	070302	COMÉRCIO/SERVIÇOS	100,54	-
2017	070302	COMÉRCIO/SERVIÇOS	100,54	-
2017	070302	COMÉRCIO/SERVIÇOS	100,54	-
2017	070302	COMÉRCIO/SERVIÇOS	100,54	-
2017	070302	COMÉRCIO/SERVIÇOS	100,54	-
2017	070302	COMÉRCIO/SERVIÇOS	100,54	-
2016	070302	COMÉRCIO/SERVIÇOS	100,54	-
2017	070302	COMÉRCIO/SERVIÇOS	100,54	-
2016	070302	COMÉRCIO/SERVIÇOS	100,54	-
2017	070302	COMÉRCIO/SERVIÇOS	100,54	-
2018	070302	COMÉRCIO/SERVIÇOS	100,54	-
2017	070302	COMÉRCIO/SERVIÇOS	100,54	-
2023	070301	CHÃO DA FEIRA	201,00	-
2023	070301	CHÃO DA FEIRA	201,00	-
2023	070301	CHÃO DA FEIRA	201,00	-
2023	070301	CHÃO DA FEIRA	201,00	-
2023	070301	CHÃO DA FEIRA	201,00	-
2023	070302	COMÉRCIO/SERVIÇOS	189,71	-
2023	070302	RUA DO TEJO	751,27	-
2023	070302	RUA DO TEJO	751,27	-
2023	070301	CHÃO DA FEIRA	139,56	-
2023	070301	AZINHAGA DA FONTE	55,38	-
2023	070301	AZINHAGA DA FONTE	55,38	-
2023	070301	AZINHAGA DA FONTE	55,38	-
2023	070301	AZINHAGA DA FONTE	55,38	-
2023	070301	AZINHAGA DA FONTE	55,38	-
2023	070301	AZINHAGA DA FONTE	55,38	-
2023	070301	AZINHAGA DA FONTE	55,38	-
2023	070301	CHÃO DA FEIRA	157,18	-
2023	070301	CHÃO DA FEIRA	157,18	-
2023	070301	CHÃO DA FEIRA	157,18	-
2023	070301	CHÃO DA FEIRA	33,14	-
2023	070301	RUA LUÍS DE CAMÕES	250,22	-
2023	070301	RUA LUÍS DE CAMÕES	250,22	-
2023	070301	RUA LUÍS DE CAMÕES	250,22	-
2011	070301	RUA LUÍS DE CAMÕES	200,60	-
2013	070301	RUA LUÍS DE CAMÕES	207,00	-
2011	070301	RUA LUÍS DE CAMÕES	200,60	-
2011	070301	RUA LUÍS DE CAMÕES	200,60	-
2012	070301	RUA LUÍS DE CAMÕES	207,00	-
2012	070301	RUA LUÍS DE CAMÕES	207,00	-
2013	070301	RUA LUÍS DE CAMÕES	207,00	-
2012	070301	RUA LUÍS DE CAMÕES	207,00	-
2011	070301	RUA LUÍS DE CAMÕES	200,60	-
2011	070301	RUA LUÍS DE CAMÕES	200,60	-
2012	070301	RUA LUÍS DE CAMÕES	207,00	-
2013	070301	RUA LUÍS DE CAMÕES	207,00	-
2012	070301	RUA LUÍS DE CAMÕES	207,00	-
2013	070301	RUA LUÍS DE CAMÕES	207,00	-

RECEBIMENTOS EM ATRASO
31.12.2023

Ano da Dívida	Classificação	Descrição	Valor	Sanções aplicáveis
2013	070301	RUA LUÍS DE CAMÕES	207,00	-
2013	070301	RUA LUÍS DE CAMÕES	207,00	-
2011	070301	RUA LUÍS DE CAMÕES	200,60	-
2012	070301	RUA LUÍS DE CAMÕES	207,00	-
2012	070301	RUA LUÍS DE CAMÕES	207,00	-
2012	070301	RUA LUÍS DE CAMÕES	207,00	-
2013	070301	RUA LUÍS DE CAMÕES	207,00	-
2012	070301	RUA LUÍS DE CAMÕES	207,00	-
2011	070301	RUA LUÍS DE CAMÕES	100,60	-
2013	070301	RUA LUÍS DE CAMÕES	207,00	-
2013	070301	RUA LUÍS DE CAMÕES	207,00	-
2012	070301	RUA LUÍS DE CAMÕES	207,00	-
2012	070301	RUA LUÍS DE CAMÕES	207,00	-
2012	070301	RUA LUÍS DE CAMÕES	207,00	-
2011	070301	RUA LUÍS DE CAMÕES	200,60	-
2013	070301	RUA LUÍS DE CAMÕES	207,00	-
2023	070302	COMÉRCIO/SERVIÇOS	105,00	-
2023	070301	CHÃO DA FEIRA	33,47	-
2023	070302	RUA JOÃO CHAGAS	651,68	-
2023	070302	RUA JOÃO CHAGAS	651,68	-
2010	Não definida	Facturação Bens ou Serviços	279,70	Não definidas
2011	Não definida	Facturação Bens ou Serviços	477,23	Não definidas
2011	Não definida	Facturação Bens ou Serviços	377,10	Não definidas
2011	Não definida	Facturação Bens ou Serviços	4 065,60	Não definidas
2011	Não definida	Facturação Bens ou Serviços	249,38	Não definidas
2011	Não definida	Facturação Bens ou Serviços	3 906,91	Não definidas
2011	Não definida	Facturação Bens ou Serviços	249,38	Não definidas
2011	Não definida	Facturação Bens ou Serviços	30 538,91	Não definidas
2011	Não definida	Facturação Bens ou Serviços	1 284,46	Não definidas
2011	Não definida	Facturação Bens ou Serviços	1 875,14	Não definidas
2011	Não definida	Facturação Bens ou Serviços	250,00	Não definidas
2012	Não definida	Facturação Bens ou Serviços	113,33	Não definidas
2009	Não definida	Limpeza de Esgoto	88,38	Não definidas
2012	Não definida	Geral	33,70	Não definidas
2013	0401239906	Anúncio luminoso	20,00	Juros de Mora
2013	0401239906	Anúncio luminoso	20,00	Juros de Mora
2013	0401239906	Anúncio não luminoso dupla face	10,00	Juros de Mora
2012	0401239906	Toldo Publicitário	90,00	Juros de Mora
2013	0401239906	Toldo Publicitário	90,00	Juros de Mora
2011	0401239906	Toldo Publicitário	90,00	Juros de Mora
2013	0401239906	Reclamo Luminoso	40,00	Juros de Mora
2013	0401239906	Placa Publicitária	20,00	Juros de Mora
2013	0401239906	Placa Publicitária	20,00	Juros de Mora
2012	0401239906	Toldo publicitário	15,00	Juros de Mora
2012	0401239906	Toldo publicitário	22,50	Juros de Mora
2013	0401239906	Toldo publicitário	15,00	Juros de Mora
2012	0401239906	Toldo Publicitário	22,50	Juros de Mora
2013	0401239906	Toldo Publicitário	22,50	Juros de Mora
2013	0401239906	Toldo publicitário	22,50	Juros de Mora
2013	0401239906	Placa Publicitária	10,00	Juros de Mora
2013	0401239906	Placa Publicitária	30,00	Juros de Mora
2013	0401239906	Placa Publicitária	10,00	Juros de Mora
2023	07020902	Tarifa Disponibilidade RSU	1,34	Juros da facturação de água
2023	07011102	Tarifa Disponibilidade Água	1,41	Juros da facturação de água
2023	0702090101	Tarifa Disponibilidade Saneamento	0,80	Juros da facturação de água

RECEBIMENTOS EM ATRASO
31.12.2023

Ano da Dívida	Classificação	Descrição	Valor	Sanções aplicáveis
2011	07010801	Consumo de água	0,69	Juros da facturação de água
2011	0702090102	Saneamento	1,20	Juros da facturação de água
2011	0702090102	Saneamento	0,50	Juros da facturação de água
2011	07020902	Lixo	2,90	Juros da facturação de água
2011	0702090102	Saneamento	0,85	Juros da facturação de água
2011	07010801	Consumo de água	1,38	Juros da facturação de água
2011	07020902	Lixo	2,50	Juros da facturação de água
2011	07020902	Lixo	3,30	Juros da facturação de água
2011	0702090102	Saneamento	1,90	Juros da facturação de água
2011	07010801	Consumo de água	2,76	Juros da facturação de água
2011	07020902	Lixo	4,10	Juros da facturação de água
2019	07020902	Lixo	2,48	Juros da facturação de água
2019	07011102	Consumo de água	1,20	Juros da facturação de água
2019	07020902	Lixo	2,50	Juros da facturação de água
2019	07020902	Lixo	2,50	Juros da facturação de água
2019	0702090102	Saneamento	0,50	Juros da facturação de água
2019	0702090102	Saneamento	0,50	Juros da facturação de água
2019	07020902	Lixo	2,50	Juros da facturação de água
2019	0702090102	Saneamento	1,22	Juros da facturação de água
2019	0702090102	Saneamento	0,50	Juros da facturação de água
2019	0702090102	Saneamento	0,50	Juros da facturação de água
2019	07020902	Lixo	2,50	Juros da facturação de água
2014	07010801	Consumo de água	0,69	Juros da facturação de água
2014	07020902	Lixo	2,50	Juros da facturação de água
2014	07020902	Lixo	2,50	Juros da facturação de água
2014	0702090102	Saneamento	0,85	Juros da facturação de água
2014	0702090102	Saneamento	0,50	Juros da facturação de água
2014	0702090102	Saneamento	0,50	Juros da facturação de água
2014	07020902	Lixo	2,90	Juros da facturação de água
2014	0702090102	Saneamento	0,50	Juros da facturação de água
2014	07020902	Lixo	2,50	Juros da facturação de água
2023	07020902	Lixo	3,60	Juros da facturação de água
2023	07011102	Tarifa Disponibilidade Água	2,74	Juros da facturação de água
2023	0401239999	Taxa de Recursos Hídricos APA-AA	0,33	Juros da facturação de água
2023	0702090101	Tarifa Disponibilidade Saneamento	1,55	Juros da facturação de água
2023	0401239903	Taxa de Gestão de Resíduos TGR RU	0,66	Juros da facturação de água
2023	07011102	Consumo de água	8,16	Juros da facturação de água
2023	07020902	Tarifa Disponibilidade RSU	2,58	Juros da facturação de água
2023	0702090102	Saneamento	2,18	Juros da facturação de água
2011	0702090102	Saneamento	0,50	Juros da facturação de água
2011	07020902	Lixo	2,50	Juros da facturação de água
2011	0702090102	Saneamento	0,50	Juros da facturação de água
2011	07020902	Lixo	2,50	Juros da facturação de água
2011	0702090102	Saneamento	0,50	Juros da facturação de água
2011	07020902	Lixo	2,50	Juros da facturação de água
2023	07011102	Tarifa Disponibilidade Água	4,51	Juros da facturação de água
2023	0702090101	Tarifa Disponibilidade Saneamento	3,40	Juros da facturação de água
2023	07020902	Lixo	15,66	Juros da facturação de água
2023	0401239999	Taxa de Recursos Hídricos APA-AA	0,96	Juros da facturação de água
2023	07020902	Tarifa Disponibilidade RSU	3,40	Juros da facturação de água
2023	07011102	Consumo de água	45,26	Juros da facturação de água
2023	0401239903	Taxa de Gestão de Resíduos TGR RU	1,90	Juros da facturação de água
2023	0702090102	Saneamento	14,62	Juros da facturação de água
2023	0401239903	Taxa de Gestão de Resíduos TGR RU	0,79	Juros da facturação de água
2023	07011102	Tarifa Disponibilidade Água	2,82	Juros da facturação de água

RECEBIMENTOS EM ATRASO
31.12.2023

Ano da Dívida	Classificação	Descrição	Valor	Sanções aplicáveis
2023	07020902	Tarifa Disponibilidade RSU	2,58	Juros da facturação de água
2023	07020902	Lixo	4,32	Juros da facturação de água
2023	0401239999	Taxa de Recursos Hídricos APA-AA	0,43	Juros da facturação de água
2023	07011102	Consumo de água	10,17	Juros da facturação de água
2023	07011102	Consumo de água	11,12	Juros da facturação de água
2023	07011102	Tarifa Disponibilidade Água	2,73	Juros da facturação de água
2023	07020902	Tarifa Disponibilidade RSU	2,66	Juros da facturação de água
2023	0702090102	Saneamento	2,72	Juros da facturação de água
2023	0401239999	Taxa de Recursos Hídricos APA-AA	0,40	Juros da facturação de água
2023	0401239903	Taxa de Gestão de Resíduos TGR RU	0,85	Juros da facturação de água
2023	0702090101	Tarifa Disponibilidade Saneamento	1,60	Juros da facturação de água
2023	0702090102	Saneamento	2,98	Juros da facturação de água
2023	0702090101	Tarifa Disponibilidade Saneamento	1,55	Juros da facturação de água
2023	07020902	Lixo	4,68	Juros da facturação de água
2012	07020902	Lixo	13,30	Juros da facturação de água
2013	0702090102	Saneamento	2,25	Juros da facturação de água
2012	07010801	Consumo de água	4,37	Juros da facturação de água
2013	0702090102	Saneamento	1,20	Juros da facturação de água
2012	0702090102	Saneamento	9,95	Juros da facturação de água
2012	07020902	Lixo	4,90	Juros da facturação de água
2013	07020902	Lixo	5,30	Juros da facturação de água
2012	0702090102	Saneamento	2,60	Juros da facturação de água
2013	07010801	Consumo de água	3,45	Juros da facturação de água
2013	0702090102	Saneamento	2,95	Juros da facturação de água
2013	07010801	Consumo de água	1,38	Juros da facturação de água
2012	07010801	Consumo de água	46,43	Juros da facturação de água
2013	07010801	Consumo de água	5,29	Juros da facturação de água
2013	07020902	Lixo	3,30	Juros da facturação de água
2013	07020902	Lixo	4,50	Juros da facturação de água
2014	07020902	Lixo	2,50	Juros da facturação de água
2014	07020902	Lixo	2,50	Juros da facturação de água
2014	0702090102	Saneamento	0,50	Juros da facturação de água
2014	0702090102	Saneamento	0,50	Juros da facturação de água
2014	0702090102	Saneamento	0,50	Juros da facturação de água
2014	07020902	Lixo	2,50	Juros da facturação de água
2013	07010801	Consumo de água	7,06	Juros da facturação de água
2013	07020902	Lixo	4,90	Juros da facturação de água
2013	07020902	Lixo	5,70	Juros da facturação de água
2013	0702090102	Saneamento	3,30	Juros da facturação de água
2013	0702090102	Saneamento	2,60	Juros da facturação de água
2013	07010801	Consumo de água	9,41	Juros da facturação de água
2023	0702090101	Tarifa Disponibilidade Saneamento	1,45	Juros da facturação de água
2023	0401239999	Taxa de Recursos Hídricos APA-AA	0,49	Juros da facturação de água
2023	0702090102	Saneamento	3,57	Juros da facturação de água
2023	0401239903	Taxa de Gestão de Resíduos TGR RU	0,98	Juros da facturação de água
2023	07011102	Consumo de água	13,60	Juros da facturação de água
2023	07020902	Tarifa Disponibilidade RSU	2,41	Juros da facturação de água
2023	07011102	Tarifa Disponibilidade Água	2,56	Juros da facturação de água
2023	07020902	Lixo	5,40	Juros da facturação de água
2017	07010802	Consumo de água	3,53	Juros da facturação de água
2017	0702090102	Saneamento	1,55	Juros da facturação de água
2017	07020902	Lixo	3,70	Juros da facturação de água
2016	07020902	Lixo	3,70	Juros da facturação de água
2016	07010802	Consumo de água	9,82	Juros da facturação de água
2016	0702090102	Saneamento	4,35	Juros da facturação de água

RECEBIMENTOS EM ATRASO
31.12.2023

Ano da Dívida	Classificação	Descrição	Valor	Sanções aplicáveis
2016	07020902	Lixo	6,90	Juros da facturação de água
2016	0702090102	Saneamento	1,55	Juros da facturação de água
2016	07010802	Consumo de água	2,07	Juros da facturação de água
2023	0702090101	Tarifa Disponibilidade Saneamento	1,60	Juros da facturação de água
2023	07020902	Tarifa Disponibilidade RSU	2,66	Juros da facturação de água
2023	07011102	Tarifa Disponibilidade Água	2,83	Juros da facturação de água
2023	0702090102	Saneamento	0,18	Juros da facturação de água
2023	07020902	Tarifa Disponibilidade RSU	2,66	Juros da facturação de água
2023	0702090101	Tarifa Disponibilidade Saneamento	1,60	Juros da facturação de água
2023	07011102	Tarifa Disponibilidade Água	2,83	Juros da facturação de água
2023	07020902	Lixo	0,36	Juros da facturação de água
2023	0401239999	Taxa de Recursos Hídricos APA-AA	0,03	Juros da facturação de água
2023	0401239903	Taxa de Gestão de Resíduos TGR RU	0,07	Juros da facturação de água
2023	07011102	Consumo de água	0,64	Juros da facturação de água
2023	0702090102	Saneamento	0,90	Juros da facturação de água
2023	0401239999	Taxa de Recursos Hídricos APA-AA	0,17	Juros da facturação de água
2023	0401239903	Taxa de Gestão de Resíduos TGR RU	0,20	Juros da facturação de água
2023	0401239999	Taxa de Recursos Hídricos APA-AA	0,10	Juros da facturação de água
2023	07011102	Tarifa Disponibilidade Água	1,51	Juros da facturação de água
2023	0401239999	Taxa de Recursos Hídricos APA-AA	0,20	Juros da facturação de água
2023	07020902	Tarifa Disponibilidade RSU	1,21	Juros da facturação de água
2023	0401239903	Taxa de Gestão de Resíduos TGR RU	0,39	Juros da facturação de água
2023	07011102	Tarifa Disponibilidade Água	1,28	Juros da facturação de água
2023	0702090101	Tarifa Disponibilidade Saneamento	0,75	Juros da facturação de água
2023	0702090102	Saneamento	1,08	Juros da facturação de água
2023	07020902	Lixo	1,80	Juros da facturação de água
2023	07020902	Lixo	1,08	Juros da facturação de água
2023	07020902	Tarifa Disponibilidade RSU	1,42	Juros da facturação de água
2023	07011102	Consumo de água	1,91	Juros da facturação de água
2023	07011102	Tarifa Disponibilidade Água	1,32	Juros da facturação de água
2023	07011102	Consumo de água	3,18	Juros da facturação de água
2023	0702090102	Saneamento	0,54	Juros da facturação de água
2023	0702090101	Tarifa Disponibilidade Saneamento	0,72	Juros da facturação de água
2023	07020902	Tarifa Disponibilidade RSU	1,25	Juros da facturação de água
2023	0702090101	Tarifa Disponibilidade Saneamento	0,85	Juros da facturação de água
2023	0401239903	Taxa de Gestão de Resíduos TGR RU	0,33	Juros da facturação de água
2023	07011102	Consumo de água	3,93	Juros da facturação de água
2023	07020902	Lixo	2,16	Juros da facturação de água
2016	07020902	Lixo	3,70	Juros da facturação de água
2016	07010802	Consumo de água	2,07	Juros da facturação de água
2016	0702090102	Saneamento	1,55	Juros da facturação de água
2023	0401239999	Taxa de Recursos Hídricos APA-AA	1,56	Juros da facturação de água
2023	07020902	Lixo	16,92	Juros da facturação de água
2023	07011102	Tarifa Disponibilidade Água	2,56	Juros da facturação de água
2023	07011102	Consumo de água	83,14	Juros da facturação de água
2023	07020902	Tarifa Disponibilidade RSU	2,42	Juros da facturação de água
2023	0702090102	Saneamento	21,46	Juros da facturação de água
2023	0401239903	Taxa de Gestão de Resíduos TGR RU	3,09	Juros da facturação de água
2023	0702090101	Tarifa Disponibilidade Saneamento	1,45	Juros da facturação de água
2023	0702090102	Saneamento	2,23	Juros da facturação de água
2023	07020902	Lixo	3,60	Juros da facturação de água
2023	0401239999	Taxa de Recursos Hídricos APA-AA	0,33	Juros da facturação de água
2023	0702090101	Tarifa Disponibilidade Saneamento	0,70	Juros da facturação de água
2023	07020902	Tarifa Disponibilidade RSU	1,17	Juros da facturação de água
2023	07011102	Consumo de água	8,33	Juros da facturação de água

RECEBIMENTOS EM ATRASO
31.12.2023

Ano da Dívida	Classificação	Descrição	Valor	Sanções aplicáveis
2023	0401239903	Taxa de Gestão de Resíduos TGR RU	0,66	Juros da facturação de água
2023	07011102	Tarifa Disponibilidade Água	1,24	Juros da facturação de água
2020	07020902	Lixo	2,88	Juros da facturação de água
2020	0401239999	Taxa de Recursos Hídricos APA-AA	0,22	Juros da facturação de água
2020	0702090101	Tarifa Disponibilidade Saneamento	0,80	Juros da facturação de água
2020	07011102	Consumo de água	6,08	Juros da facturação de água
2020	07011102	Tarifa Disponibilidade Água	1,41	Juros da facturação de água
2020	0401239905	Taxa de Gestão de Resíduos TGR RU	0,23	Juros da facturação de água
2020	0702090102	Saneamento	1,57	Juros da facturação de água
2020	07020902	Tarifa Disponibilidade RSU	1,33	Juros da facturação de água
2023	07020902	Tarifa Disponibilidade RSU	1,29	Juros da facturação de água
2023	07020902	Lixo	5,04	Juros da facturação de água
2023	07011102	Tarifa Disponibilidade Água	1,37	Juros da facturação de água
2023	0702090102	Saneamento	3,26	Juros da facturação de água
2023	0702090101	Tarifa Disponibilidade Saneamento	0,78	Juros da facturação de água
2023	0401239903	Taxa de Gestão de Resíduos TGR RU	0,92	Juros da facturação de água
2023	07011102	Consumo de água	12,18	Juros da facturação de água
2023	0401239999	Taxa de Recursos Hídricos APA-AA	0,46	Juros da facturação de água
2023	0401239999	Taxa de Recursos Hídricos APA-AA	0,67	Juros da facturação de água
2023	0702090102	Saneamento	3,48	Juros da facturação de água
2023	07020902	Tarifa Disponibilidade RSU	2,51	Juros da facturação de água
2023	07020902	Lixo	3,96	Juros da facturação de água
2023	07020902	Lixo	7,20	Juros da facturação de água
2023	07020902	Tarifa Disponibilidade RSU	2,83	Juros da facturação de água
2023	07011102	Consumo de água	9,22	Juros da facturação de água
2023	0702090102	Saneamento	5,10	Juros da facturação de água
2023	0702090101	Tarifa Disponibilidade Saneamento	1,50	Juros da facturação de água
2023	0401239903	Taxa de Gestão de Resíduos TGR RU	0,72	Juros da facturação de água
2023	07020902	Lixo	5,40	Juros da facturação de água
2023	0702090101	Tarifa Disponibilidade Saneamento	1,70	Juros da facturação de água
2023	0702090101	Tarifa Disponibilidade Saneamento	1,70	Juros da facturação de água
2023	07020902	Tarifa Disponibilidade RSU	2,83	Juros da facturação de água
2023	07011102	Tarifa Disponibilidade Água	3,00	Juros da facturação de água
2023	07011102	Tarifa Disponibilidade Água	3,00	Juros da facturação de água
2023	0702090102	Saneamento	2,47	Juros da facturação de água
2023	0401239903	Taxa de Gestão de Resíduos TGR RU	1,31	Juros da facturação de água
2023	07011102	Consumo de água	13,00	Juros da facturação de água
2023	0401239903	Taxa de Gestão de Resíduos TGR RU	0,99	Juros da facturação de água
2023	0401239999	Taxa de Recursos Hídricos APA-AA	0,36	Juros da facturação de água
2023	0401239999	Taxa de Recursos Hídricos APA-AA	0,50	Juros da facturação de água
2023	07011102	Consumo de água	19,69	Juros da facturação de água
2023	07011102	Tarifa Disponibilidade Água	2,65	Juros da facturação de água
2023	07011102	Tarifa Disponibilidade Água	2,65	Juros da facturação de água
2023	0401239903	Taxa de Gestão de Resíduos TGR RU	0,99	Juros da facturação de água
2022	07020902	Tarifa Disponibilidade RSU	1,56	Juros da facturação de água
2022	0401239999	Taxa de Recursos Hídricos APA-AA	0,43	Juros da facturação de água
2022	07011102	Consumo de água	11,24	Juros da facturação de água
2023	07020902	Tarifa Disponibilidade RSU	2,83	Juros da facturação de água
2022	0401239999	Taxa de Recursos Hídricos APA-AA	0,21	Juros da facturação de água
2022	0401239903	Taxa de Gestão de Resíduos TGR RU	0,92	Juros da facturação de água
2021	0702090101	Tarifa Disponibilidade Saneamento	1,00	Juros da facturação de água
2022	0401239903	Taxa de Gestão de Resíduos TGR RU	0,85	Juros da facturação de água
2021	07011102	Consumo de água	6,73	Juros da facturação de água
2022	07011102	Tarifa Disponibilidade Água	2,92	Juros da facturação de água
2021	0702090101	Tarifa Disponibilidade Saneamento	1,05	Juros da facturação de água

RECEBIMENTOS EM ATRASO
31.12.2023

Ano da Dívida	Classificação	Descrição	Valor	Sanções aplicáveis
2022	0401239999	Taxa de Recursos Hídricos APA-AA	0,48	Juros da facturação de água
2022	07011102	Tarifa Disponibilidade Água	2,92	Juros da facturação de água
2021	07020902	Lixo	2,37	Juros da facturação de água
2021	0702090101	Tarifa Disponibilidade Saneamento	1,00	Juros da facturação de água
2022	07020902	Tarifa Disponibilidade RSU	2,50	Juros da facturação de água
2023	07020902	Tarifa Disponibilidade RSU	2,33	Juros da facturação de água
2022	0702090102	Saneamento	3,43	Juros da facturação de água
2023	0401239999	Taxa de Recursos Hídricos APA-AA	0,43	Juros da facturação de água
2022	0702090101	Tarifa Disponibilidade Saneamento	1,65	Juros da facturação de água
2022	07020902	Lixo	5,76	Juros da facturação de água
2023	07011102	Consumo de água	13,00	Juros da facturação de água
2023	07020902	Tarifa Disponibilidade RSU	2,50	Juros da facturação de água
2021	07020902	Tarifa Disponibilidade RSU	1,64	Juros da facturação de água
2022	07011102	Consumo de água	14,14	Juros da facturação de água
2023	0702090101	Tarifa Disponibilidade Saneamento	1,50	Juros da facturação de água
2022	07020902	Lixo	4,32	Juros da facturação de água
2022	0702090102	Saneamento	2,75	Juros da facturação de água
2023	0401239999	Taxa de Recursos Hídricos APA-AA	0,50	Juros da facturação de água
2023	07011102	Consumo de água	9,34	Juros da facturação de água
2022	0401239999	Taxa de Recursos Hídricos APA-AA	0,40	Juros da facturação de água
2023	0401239903	Taxa de Gestão de Resíduos TGR RU	0,85	Juros da facturação de água
2022	0702090101	Tarifa Disponibilidade Saneamento	1,65	Juros da facturação de água
2023	0702090101	Tarifa Disponibilidade Saneamento	1,40	Juros da facturação de água
2023	07011102	Tarifa Disponibilidade Água	2,47	Juros da facturação de água
2022	0401239999	Taxa de Recursos Hídricos APA-AA	0,43	Juros da facturação de água
2023	07020902	Tarifa Disponibilidade RSU	2,83	Juros da facturação de água
2021	07020902	Lixo	2,61	Juros da facturação de água
2021	07020902	Tarifa Disponibilidade RSU	1,37	Juros da facturação de água
2022	0401239999	Taxa de Recursos Hídricos APA-AA	0,53	Juros da facturação de água
2023	07020902	Lixo	4,68	Juros da facturação de água
2022	07020902	Tarifa Disponibilidade RSU	2,66	Juros da facturação de água
2022	07020902	Lixo	5,04	Juros da facturação de água
2022	0702090101	Tarifa Disponibilidade Saneamento	1,50	Juros da facturação de água
2022	0702090102	Saneamento	3,67	Juros da facturação de água
2022	07020902	Lixo	2,16	Juros da facturação de água
2023	07011102	Consumo de água	11,99	Juros da facturação de água
2023	07020902	Lixo	5,40	Juros da facturação de água
2023	07011102	Tarifa Disponibilidade Água	3,00	Juros da facturação de água
2023	07020902	Lixo	3,96	Juros da facturação de água
2021	07020902	Tarifa Disponibilidade RSU	0,69	Juros da facturação de água
2022	07020902	Tarifa Disponibilidade RSU	2,33	Juros da facturação de água
2022	0401239999	Taxa de Recursos Hídricos APA-AA	0,43	Juros da facturação de água
2023	0401239999	Taxa de Recursos Hídricos APA-AA	0,48	Juros da facturação de água
2023	07020902	Lixo	5,04	Juros da facturação de água
2020	07011102	Tarifa Disponibilidade Água	0,80	Juros da facturação de água
2022	07020902	Lixo	4,68	Juros da facturação de água
2022	07020902	Lixo	4,68	Juros da facturação de água
2023	0702090102	Saneamento	3,21	Juros da facturação de água
2022	07011102	Tarifa Disponibilidade Água	2,65	Juros da facturação de água
2022	0401239903	Taxa de Gestão de Resíduos TGR RU	0,79	Juros da facturação de água
2023	0401239903	Taxa de Gestão de Resíduos TGR RU	0,72	Juros da facturação de água
2022	07011102	Tarifa Disponibilidade Água	1,94	Juros da facturação de água
2023	0401239999	Taxa de Recursos Hídricos APA-AA	0,37	Juros da facturação de água
2021	07020902	Lixo	1,95	Juros da facturação de água
2023	07011102	Consumo de água	11,24	Juros da facturação de água

RECEBIMENTOS EM ATRASO
31.12.2023

Ano da Dívida	Classificação	Descrição	Valor	Sanções aplicáveis
2019	0702090102	Saneamento	5,05	Juros da facturação de água
2020	0401239905	Taxa de Gestão de Resíduos TGR RU	0,19	Juros da facturação de água
2022	07020902	Tarifa Disponibilidade RSU	2,75	Juros da facturação de água
2023	0702090101	Tarifa Disponibilidade Saneamento	1,70	Juros da facturação de água
2022	0702090101	Tarifa Disponibilidade Saneamento	1,40	Juros da facturação de água
2021	07020902	Lixo	2,37	Juros da facturação de água
2021	0702090101	Tarifa Disponibilidade Saneamento	0,88	Juros da facturação de água
2020	0401239905	Taxa de Gestão de Resíduos TGR RU	0,17	Juros da facturação de água
2020	0401239999	Taxa de Recursos Hídricos APA-AA	0,14	Juros da facturação de água
2021	0702090102	Saneamento	0,95	Juros da facturação de água
2022	0702090101	Tarifa Disponibilidade Saneamento	1,60	Juros da facturação de água
2022	07020902	Tarifa Disponibilidade RSU	2,75	Juros da facturação de água
2023	0401239903	Taxa de Gestão de Resíduos TGR RU	0,92	Juros da facturação de água
2023	0702090101	Tarifa Disponibilidade Saneamento	1,70	Juros da facturação de água
2020	0401239905	Taxa de Gestão de Resíduos TGR RU	0,15	Juros da facturação de água
2021	0702090102	Saneamento	1,14	Juros da facturação de água
2022	07011102	Tarifa Disponibilidade Água	2,82	Juros da facturação de água
2023	07011102	Tarifa Disponibilidade Água	3,00	Juros da facturação de água
2020	0401239999	Taxa de Recursos Hídricos APA-AA	0,17	Juros da facturação de água
2020	07011102	Consumo de água	5,26	Juros da facturação de água
2021	07020902	Tarifa Disponibilidade RSU	1,46	Juros da facturação de água
2022	0702090102	Saneamento	3,05	Juros da facturação de água
2020	07011102	Tarifa Disponibilidade Água	0,76	Juros da facturação de água
2020	07020902	Tarifa Disponibilidade RSU	0,87	Juros da facturação de água
2020	07020902	Tarifa Disponibilidade RSU	0,73	Juros da facturação de água
2019	07020902	Lixo	7,70	Juros da facturação de água
2020	0702090101	Tarifa Disponibilidade Saneamento	0,39	Juros da facturação de água
2021	07020902	Lixo	2,87	Juros da facturação de água
2020	07011102	Tarifa Disponibilidade Água	0,95	Juros da facturação de água
2021	07020902	Tarifa Disponibilidade RSU	1,70	Juros da facturação de água
2019	07011102	Consumo de água	- 12,75	Juros da facturação de água
2021	07011102	Consumo de água	6,24	Juros da facturação de água
2021	07020902	Tarifa Disponibilidade RSU	1,46	Juros da facturação de água
2023	0702090102	Saneamento	2,51	Juros da facturação de água
2021	0401239905	Taxa de Gestão de Resíduos TGR RU	0,37	Juros da facturação de água
2022	07020902	Tarifa Disponibilidade RSU	1,83	Juros da facturação de água
2021	07011102	Tarifa Disponibilidade Água	1,48	Juros da facturação de água
2020	0702090102	Saneamento	1,37	Juros da facturação de água
2020	0401239999	Taxa de Recursos Hídricos APA-AA	0,12	Juros da facturação de água
2020	07020902	Tarifa Disponibilidade RSU	0,77	Juros da facturação de água
2020	07011102	Tarifa Disponibilidade Água	0,85	Juros da facturação de água
2020	07020902	Tarifa Disponibilidade RSU	0,69	Juros da facturação de água
2020	0702090102	Saneamento	1,12	Juros da facturação de água
2021	0401239905	Taxa de Gestão de Resíduos TGR RU	0,48	Juros da facturação de água
2021	0702090102	Saneamento	2,03	Juros da facturação de água
2021	0401239999	Taxa de Recursos Hídricos APA-AA	0,19	Juros da facturação de água
2021	0401239999	Taxa de Recursos Hídricos APA-AA	0,14	Juros da facturação de água
2020	0702090102	Saneamento	0,97	Juros da facturação de água
2021	07020902	Lixo	2,61	Juros da facturação de água
2021	07011102	Tarifa Disponibilidade Água	1,82	Juros da facturação de água
2020	07020902	Lixo	1,75	Juros da facturação de água
2020	07011102	Consumo de água	5,66	Juros da facturação de água
2021	0401239905	Taxa de Gestão de Resíduos TGR RU	0,12	Juros da facturação de água
2021	07020902	Lixo	2,16	Juros da facturação de água
2021	0401239999	Taxa de Recursos Hídricos APA-AA	0,16	Juros da facturação de água

RECEBIMENTOS EM ATRASO
31.12.2023

Ano da Dívida	Classificação	Descrição	Valor	Sanções aplicáveis
2021	0401239999	Taxa de Recursos Hídricos APA-AA	0,22	Juros da facturação de água
2021	07011102	Tarifa Disponibilidade Água	1,82	Juros da facturação de água
2020	07011102	Consumo de água	3,82	Juros da facturação de água
2021	0401239999	Taxa de Recursos Hídricos APA-AA	0,26	Juros da facturação de água
2020	07020902	Lixo	2,37	Juros da facturação de água
2021	07011102	Tarifa Disponibilidade Água	1,58	Juros da facturação de água
2021	0401239905	Taxa de Gestão de Resíduos TGR RU	0,37	Juros da facturação de água
2021	07011102	Tarifa Disponibilidade Água	1,66	Juros da facturação de água
2020	0702090101	Tarifa Disponibilidade Saneamento	0,42	Juros da facturação de água
2021	07011102	Consumo de água	4,41	Juros da facturação de água
2020	0401239905	Taxa de Gestão de Resíduos TGR RU	0,12	Juros da facturação de água
2021	07011102	Consumo de água	7,24	Juros da facturação de água
2021	0401239999	Taxa de Recursos Hídricos APA-AA	0,30	Juros da facturação de água
2022	0401239903	Taxa de Gestão de Resíduos TGR RU	0,85	Juros da facturação de água
2021	07011102	Consumo de água	3,79	Juros da facturação de água
2020	07020902	Lixo	2,16	Juros da facturação de água
2021	0401239999	Taxa de Recursos Hídricos APA-AA	0,19	Juros da facturação de água
2021	07011102	Consumo de água	5,48	Juros da facturação de água
2021	07011102	Consumo de água	6,24	Juros da facturação de água
2020	07020902	Lixo	2,37	Juros da facturação de água
2020	0702090102	Saneamento	1,54	Juros da facturação de água
2021	0401239905	Taxa de Gestão de Resíduos TGR RU	0,48	Juros da facturação de água
2021	0401239905	Taxa de Gestão de Resíduos TGR RU	0,51	Juros da facturação de água
2020	07020902	Tarifa Disponibilidade RSU	0,87	Juros da facturação de água
2021	0401239905	Taxa de Gestão de Resíduos TGR RU	0,41	Juros da facturação de água
2021	07011102	Consumo de água	4,49	Juros da facturação de água
2021	0401239905	Taxa de Gestão de Resíduos TGR RU	0,58	Juros da facturação de água
2020	0401239905	Taxa de Gestão de Resíduos TGR RU	0,12	Juros da facturação de água
2021	07011102	Tarifa Disponibilidade Água	1,76	Juros da facturação de água
2020	07011102	Tarifa Disponibilidade Água	0,96	Juros da facturação de água
2023	0702090102	Saneamento	3,48	Juros da facturação de água
2021	0401239905	Taxa de Gestão de Resíduos TGR RU	0,37	Juros da facturação de água
2021	0702090101	Tarifa Disponibilidade Saneamento	0,39	Juros da facturação de água
2021	0401239999	Taxa de Recursos Hídricos APA-AA	0,23	Juros da facturação de água
2021	0401239999	Taxa de Recursos Hídricos APA-AA	0,13	Juros da facturação de água
2021	07011102	Consumo de água	6,53	Juros da facturação de água
2021	0401239905	Taxa de Gestão de Resíduos TGR RU	0,41	Juros da facturação de água
2021	07011102	Tarifa Disponibilidade Água	1,47	Juros da facturação de água
2021	0702090101	Tarifa Disponibilidade Saneamento	0,87	Juros da facturação de água
2021	07011102	Tarifa Disponibilidade Água	0,76	Juros da facturação de água
2020	0702090101	Tarifa Disponibilidade Saneamento	0,51	Juros da facturação de água
2021	07020902	Tarifa Disponibilidade RSU	1,36	Juros da facturação de água
2021	0702090102	Saneamento	1,87	Juros da facturação de água
2021	07011102	Consumo de água	4,88	Juros da facturação de água
2021	07011102	Tarifa Disponibilidade Água	1,76	Juros da facturação de água
2021	0702090102	Saneamento	1,54	Juros da facturação de água
2021	07020902	Tarifa Disponibilidade RSU	1,64	Juros da facturação de água
2021	0702090102	Saneamento	1,49	Juros da facturação de água
2021	0702090102	Saneamento	1,67	Juros da facturação de água
2021	0401239999	Taxa de Recursos Hídricos APA-AA	0,23	Juros da facturação de água
2020	07011102	Consumo de água	4,21	Juros da facturação de água
2021	0702090102	Saneamento	1,37	Juros da facturação de água
2020	07011102	Consumo de água	5,08	Juros da facturação de água
2021	07011102	Tarifa Disponibilidade Água	1,66	Juros da facturação de água
2021	0401239999	Taxa de Recursos Hídricos APA-AA	0,22	Juros da facturação de água

RECEBIMENTOS EM ATRASO
31.12.2023

Ano da Dívida	Classificação	Descrição	Valor	Sanções aplicáveis
2020	0401239999	Taxa de Recursos Hídricos APA-AA	0,13	Juros da facturação de água
2022	0401239903	Taxa de Gestão de Resíduos TGR RU	1,05	Juros da facturação de água
2021	0702090102	Saneamento	1,31	Juros da facturação de água
2021	0702090102	Saneamento	1,16	Juros da facturação de água
2021	07011102	Consumo de água	5,03	Juros da facturação de água
2022	0401239903	Taxa de Gestão de Resíduos TGR RU	0,85	Juros da facturação de água
2021	07020902	Lixo	2,16	Juros da facturação de água
2021	0702090101	Tarifa Disponibilidade Saneamento	0,88	Juros da facturação de água
2021	07020902	Lixo	1,75	Juros da facturação de água
2021	07020902	Tarifa Disponibilidade RSU	1,70	Juros da facturação de água
2021	0702090102	Saneamento	1,69	Juros da facturação de água
2020	0702090102	Saneamento	1,37	Juros da facturação de água
2021	07020902	Tarifa Disponibilidade RSU	1,54	Juros da facturação de água
2021	07020902	Lixo	1,95	Juros da facturação de água
2021	07020902	Lixo	3,09	Juros da facturação de água
2022	0702090101	Tarifa Disponibilidade Saneamento	1,10	Juros da facturação de água
2021	0702090101	Tarifa Disponibilidade Saneamento	0,84	Juros da facturação de água
2021	0702090101	Tarifa Disponibilidade Saneamento	1,05	Juros da facturação de água
2022	0401239903	Taxa de Gestão de Resíduos TGR RU	0,39	Juros da facturação de água
2021	0401239905	Taxa de Gestão de Resíduos TGR RU	0,36	Juros da facturação de água
2023	0702090102	Saneamento	3,01	Juros da facturação de água
2020	0401239999	Taxa de Recursos Hídricos APA-AA	0,17	Juros da facturação de água
2020	0702090101	Tarifa Disponibilidade Saneamento	0,44	Juros da facturação de água
2021	07011102	Tarifa Disponibilidade Água	1,58	Juros da facturação de água
2022	07011102	Consumo de água	4,68	Juros da facturação de água
2022	07011102	Tarifa Disponibilidade Água	2,47	Juros da facturação de água
2021	07020902	Tarifa Disponibilidade RSU	1,54	Juros da facturação de água
2021	0702090101	Tarifa Disponibilidade Saneamento	0,87	Juros da facturação de água
2020	0702090101	Tarifa Disponibilidade Saneamento	0,51	Juros da facturação de água
2022	0702090102	Saneamento	1,14	Juros da facturação de água
2022	07011102	Consumo de água	12,36	Juros da facturação de água
2022	07011102	Consumo de água	11,04	Juros da facturação de água
2020	07020902	Lixo	1,95	Juros da facturação de água
2022	07011102	Consumo de água	10,04	Juros da facturação de água
2021	0702090101	Tarifa Disponibilidade Saneamento	0,87	Juros da facturação de água
2022	0702090102	Saneamento	3,10	Juros da facturação de água
2023	0401239999	Taxa de Recursos Hídricos APA-AA	0,17	Juros da facturação de água
2023	0401239903	Taxa de Gestão de Resíduos TGR RU	0,33	Juros da facturação de água
2023	0702090102	Saneamento	2,52	Juros da facturação de água
2023	07011102	Consumo de água	7,80	Juros da facturação de água
2023	07020902	Tarifa Disponibilidade RSU	2,90	Juros da facturação de água
2023	07011102	Tarifa Disponibilidade Água	3,84	Juros da facturação de água
2023	07020902	Lixo	2,70	Juros da facturação de água
2023	0702090101	Tarifa Disponibilidade Saneamento	2,90	Juros da facturação de água
2023	0401239903	Taxa de Gestão de Resíduos TGR RU	0,33	Juros da facturação de água
2023	0702090101	Tarifa Disponibilidade Saneamento	1,55	Juros da facturação de água
2023	07020902	Lixo	1,80	Juros da facturação de água
2023	0401239999	Taxa de Recursos Hídricos APA-AA	0,17	Juros da facturação de água
2023	0702090102	Saneamento	0,90	Juros da facturação de água
2023	07020902	Tarifa Disponibilidade RSU	2,58	Juros da facturação de água
2023	07011102	Consumo de água	3,18	Juros da facturação de água
2023	07011102	Tarifa Disponibilidade Água	2,73	Juros da facturação de água
2023	0702090102	Saneamento	5,33	Juros da facturação de água
2023	07020902	Lixo	6,84	Juros da facturação de água
2023	07011102	Consumo de água	19,84	Juros da facturação de água

RECEBIMENTOS EM ATRASO
31.12.2023

Ano da Dívida	Classificação	Descrição	Valor	Sanções aplicáveis
2023	0401239999	Taxa de Recursos Hídricos APA-AA	0,62	Juros da facturação de água
2023	0401239903	Taxa de Gestão de Resíduos TGR RU	1,25	Juros da facturação de água
2023	0702090101	Tarifa Disponibilidade Saneamento	1,45	Juros da facturação de água
2023	07011102	Tarifa Disponibilidade Água	2,56	Juros da facturação de água
2023	07020902	Tarifa Disponibilidade RSU	2,41	Juros da facturação de água
2013	07020902	Lixo	4,10	Juros da facturação de água
2013	0702090102	Saneamento	1,55	Juros da facturação de água
2013	07010801	Consumo de água	2,07	Juros da facturação de água
2013	0702090102	Saneamento	3,30	Juros da facturação de água
2013	07010801	Consumo de água	6,21	Juros da facturação de água
2013	07020902	Lixo	5,70	Juros da facturação de água
2013	07020902	Lixo	3,70	Juros da facturação de água
2013	0702090102	Saneamento	1,90	Juros da facturação de água
2013	07010801	Consumo de água	2,76	Juros da facturação de água
2023	0401239999	Taxa de Recursos Hídricos APA-AA	0,39	Juros da facturação de água
2023	07020902	Lixo	4,32	Juros da facturação de água
2023	0401239903	Taxa de Gestão de Resíduos TGR RU	0,79	Juros da facturação de água
2023	07020902	Tarifa Disponibilidade RSU	1,33	Juros da facturação de água
2023	0702090101	Tarifa Disponibilidade Saneamento	0,80	Juros da facturação de água
2023	0702090102	Saneamento	2,71	Juros da facturação de água
2023	07011102	Tarifa Disponibilidade Água	1,41	Juros da facturação de água
2023	07011102	Consumo de água	10,11	Juros da facturação de água
2012	0702090102	Saneamento	1,20	Juros da facturação de água
2013	07020902	Lixo	28,50	Juros da facturação de água
2012	07020902	Lixo	3,30	Juros da facturação de água
2013	0702090102	Saneamento	23,25	Juros da facturação de água
2013	07010801	Consumo de água	210,09	Juros da facturação de água
2013	0702090102	Saneamento	0,50	Juros da facturação de água
2013	07020902	Lixo	2,50	Juros da facturação de água
2012	07010801	Consumo de água	1,38	Juros da facturação de água
2015	07010801	Consumo de água	4,37	Juros da facturação de água
2015	07010801	Consumo de água	6,21	Juros da facturação de água
2015	07020902	Lixo	4,90	Juros da facturação de água
2015	07020902	Lixo	4,50	Juros da facturação de água
2015	07010801	Consumo de água	3,45	Juros da facturação de água
2015	07020902	Lixo	5,70	Juros da facturação de água
2015	0702090102	Saneamento	2,25	Juros da facturação de água
2015	0702090102	Saneamento	2,60	Juros da facturação de água
2015	07020902	Lixo	5,30	Juros da facturação de água
2015	0702090102	Saneamento	2,95	Juros da facturação de água
2015	07010801	Consumo de água	5,29	Juros da facturação de água
2015	0702090102	Saneamento	3,30	Juros da facturação de água
2023	0702090102	Saneamento	2,13	Juros da facturação de água
2023	0401239903	Taxa de Gestão de Resíduos TGR RU	0,46	Juros da facturação de água
2023	07011102	Tarifa Disponibilidade Água	1,51	Juros da facturação de água
2023	0401239999	Taxa de Recursos Hídricos APA-AA	0,23	Juros da facturação de água
2023	0401239903	Taxa de Gestão de Resíduos TGR RU	0,66	Juros da facturação de água
2023	0702090101	Tarifa Disponibilidade Saneamento	0,85	Juros da facturação de água
2023	07011102	Tarifa Disponibilidade Água	1,50	Juros da facturação de água
2023	07011102	Consumo de água	7,96	Juros da facturação de água
2023	0702090101	Tarifa Disponibilidade Saneamento	0,85	Juros da facturação de água
2023	07020902	Lixo	3,60	Juros da facturação de água
2023	0702090102	Saneamento	1,32	Juros da facturação de água
2023	07011102	Consumo de água	4,94	Juros da facturação de água
2023	07020902	Tarifa Disponibilidade RSU	1,42	Juros da facturação de água

RECEBIMENTOS EM ATRASO
31.12.2023

Ano da Dívida	Classificação	Descrição	Valor	Sanções aplicáveis
2023	0401239999	Taxa de Recursos Hídricos APA-AA	0,33	Juros da facturação de água
2023	07020902	Lixo	2,52	Juros da facturação de água
2023	07020902	Tarifa Disponibilidade RSU	1,42	Juros da facturação de água
2012	0702090102	Saneamento	3,65	Juros da facturação de água
2011	07010801	Consumo de água	8,06	Juros da facturação de água
2012	07010801	Consumo de água	7,13	Juros da facturação de água
2012	07010801	Consumo de água	5,29	Juros da facturação de água
2011	0702090102	Saneamento	4,00	Juros da facturação de água
2012	07020902	Lixo	5,30	Juros da facturação de água
2011	07020902	Lixo	6,50	Juros da facturação de água
2012	0702090102	Saneamento	2,95	Juros da facturação de água
2012	07020902	Lixo	6,10	Juros da facturação de água
2013	07020902	Lixo	2,50	Juros da facturação de água
2013	0702090102	Saneamento	0,50	Juros da facturação de água
2018	0702090102	Saneamento	0,50	Juros da facturação de água
2018	07020902	Lixo	6,10	Juros da facturação de água
2018	07020902	Lixo	2,50	Juros da facturação de água
2017	07010802	Consumo de água	15,09	Juros da facturação de água
2017	0702090102	Saneamento	8,90	Juros da facturação de água
2017	07020902	Lixo	8,10	Juros da facturação de água
2017	0702090102	Saneamento	5,40	Juros da facturação de água
2018	0702090102	Saneamento	3,65	Juros da facturação de água
2018	07011102	Consumo de água	7,13	Juros da facturação de água
2017	07010802	Consumo de água	37,52	Juros da facturação de água
2018	07020902	Lixo	2,50	Juros da facturação de água
2018	0702090102	Saneamento	0,50	Juros da facturação de água
2017	07020902	Lixo	12,10	Juros da facturação de água
2023	07011102	Tarifa Disponibilidade Água	2,73	Juros da facturação de água
2023	0702090101	Tarifa Disponibilidade Saneamento	1,55	Juros da facturação de água
2023	07020902	Tarifa Disponibilidade RSU	2,58	Juros da facturação de água
2023	0401239903	Taxa de Gestão de Resíduos TGR RU	0,46	Juros da facturação de água
2023	07020902	Tarifa Disponibilidade RSU	2,83	Juros da facturação de água
2023	07020902	Lixo	0,72	Juros da facturação de água
2023	07011102	Tarifa Disponibilidade Água	3,00	Juros da facturação de água
2023	07011102	Tarifa Disponibilidade Água	3,00	Juros da facturação de água
2023	07011102	Consumo de água	0,64	Juros da facturação de água
2023	0702090101	Tarifa Disponibilidade Saneamento	1,70	Juros da facturação de água
2023	07011102	Consumo de água	4,94	Juros da facturação de água
2023	0401239999	Taxa de Recursos Hídricos APA-AA	0,24	Juros da facturação de água
2023	0401239903	Taxa de Gestão de Resíduos TGR RU	0,13	Juros da facturação de água
2023	0401239903	Taxa de Gestão de Resíduos TGR RU	0,07	Juros da facturação de água
2023	0702090102	Saneamento	0,36	Juros da facturação de água
2023	0702090101	Tarifa Disponibilidade Saneamento	1,70	Juros da facturação de água
2023	07020902	Lixo	0,36	Juros da facturação de água
2023	0702090101	Tarifa Disponibilidade Saneamento	1,70	Juros da facturação de água
2023	07011102	Consumo de água	1,27	Juros da facturação de água
2023	07011102	Tarifa Disponibilidade Água	3,00	Juros da facturação de água
2023	0702090102	Saneamento	1,32	Juros da facturação de água
2023	07020902	Tarifa Disponibilidade RSU	2,84	Juros da facturação de água
2023	0702090102	Saneamento	0,18	Juros da facturação de água
2023	0702090101	Tarifa Disponibilidade Saneamento	1,70	Juros da facturação de água
2023	07020902	Lixo	2,52	Juros da facturação de água
2023	0401239999	Taxa de Recursos Hídricos APA-AA	0,03	Juros da facturação de água
2023	07020902	Tarifa Disponibilidade RSU	2,83	Juros da facturação de água
2023	07011102	Tarifa Disponibilidade Água	3,01	Juros da facturação de água

RECEBIMENTOS EM ATRASO
31.12.2023

Ano da Dívida	Classificação	Descrição	Valor	Sanções aplicáveis
2023	07020902	Tarifa Disponibilidade RSU	2,83	Juros da facturação de água
2023	0401239999	Taxa de Recursos Hídricos APA-AA	0,06	Juros da facturação de água
2023	07020902	Lixo	21,24	Juros da facturação de água
2023	0702090102	Saneamento	28,96	Juros da facturação de água
2023	07020902	Tarifa Disponibilidade RSU	1,17	Juros da facturação de água
2023	0401239999	Taxa de Recursos Hídricos APA-AA	1,96	Juros da facturação de água
2023	07011102	Tarifa Disponibilidade Água	1,24	Juros da facturação de água
2023	0702090101	Tarifa Disponibilidade Saneamento	0,70	Juros da facturação de água
2023	07011102	Consumo de água	113,22	Juros da facturação de água
2023	0401239903	Taxa de Gestão de Resíduos TGR RU	3,88	Juros da facturação de água
2023	07011102	Tarifa Disponibilidade Água	2,92	Juros da facturação de água
2023	07020902	Tarifa Disponibilidade RSU	2,75	Juros da facturação de água
2023	0702090101	Tarifa Disponibilidade Saneamento	1,65	Juros da facturação de água
2023	07020902	Lixo	0,36	Juros da facturação de água
2023	0702090102	Saneamento	0,18	Juros da facturação de água
2023	0401239999	Taxa de Recursos Hídricos APA-AA	0,03	Juros da facturação de água
2023	0401239903	Taxa de Gestão de Resíduos TGR RU	0,06	Juros da facturação de água
2023	07011102	Consumo de água	0,63	Juros da facturação de água
2023	07011102	Tarifa Disponibilidade Água	2,56	Juros da facturação de água
2023	0702090101	Tarifa Disponibilidade Saneamento	1,45	Juros da facturação de água
2023	07020902	Tarifa Disponibilidade RSU	2,41	Juros da facturação de água
2023	0401239903	Taxa de Gestão de Resíduos TGR RU	0,59	Juros da facturação de água
2023	07011102	Tarifa Disponibilidade Água	3,00	Juros da facturação de água
2023	07020902	Lixo	3,96	Juros da facturação de água
2023	0702090102	Saneamento	2,22	Juros da facturação de água
2023	0401239903	Taxa de Gestão de Resíduos TGR RU	0,66	Juros da facturação de água
2020	0702090101	Tarifa Disponibilidade Saneamento	1,70	Juros da facturação de água
2023	07020902	Tarifa Disponibilidade RSU	2,41	Juros da facturação de água
2021	07011102	Tarifa Disponibilidade Água	2,57	Juros da facturação de água
2021	07020902	Tarifa Disponibilidade RSU	2,33	Juros da facturação de água
2022	07011102	Tarifa Disponibilidade Água	3,26	Juros da facturação de água
2020	07011102	Tarifa Disponibilidade Água	3,00	Juros da facturação de água
2020	0702090101	Tarifa Disponibilidade Saneamento	1,50	Juros da facturação de água
2021	0702090101	Tarifa Disponibilidade Saneamento	1,40	Juros da facturação de água
2021	07011102	Tarifa Disponibilidade Água	2,47	Juros da facturação de água
2020	0702090101	Tarifa Disponibilidade Saneamento	1,70	Juros da facturação de água
2020	07011102	Tarifa Disponibilidade Água	3,00	Juros da facturação de água
2020	07011102	Tarifa Disponibilidade Água	2,65	Juros da facturação de água
2020	07020902	Tarifa Disponibilidade RSU	2,50	Juros da facturação de água
2022	0702090101	Tarifa Disponibilidade Saneamento	1,50	Juros da facturação de água
2021	07011102	Tarifa Disponibilidade Água	2,47	Juros da facturação de água
2021	07011102	Tarifa Disponibilidade Água	2,65	Juros da facturação de água
2021	07011102	Tarifa Disponibilidade Água	2,92	Juros da facturação de água
2022	07011102	Tarifa Disponibilidade Água	2,65	Juros da facturação de água
2021	07011102	Tarifa Disponibilidade Água	2,47	Juros da facturação de água
2021	07011102	Tarifa Disponibilidade Água	2,92	Juros da facturação de água
2021	0702090101	Tarifa Disponibilidade Saneamento	1,40	Juros da facturação de água
2021	0702090101	Tarifa Disponibilidade Saneamento	1,65	Juros da facturação de água
2021	07020902	Tarifa Disponibilidade RSU	2,75	Juros da facturação de água
2021	07020902	Tarifa Disponibilidade RSU	2,33	Juros da facturação de água
2022	07011102	Tarifa Disponibilidade Água	2,47	Juros da facturação de água
2021	07011102	Tarifa Disponibilidade Água	2,92	Juros da facturação de água
2022	0702090101	Tarifa Disponibilidade Saneamento	1,20	Juros da facturação de água
2021	07020902	Tarifa Disponibilidade RSU	2,75	Juros da facturação de água
2021	07020902	Tarifa Disponibilidade RSU	2,42	Juros da facturação de água

RECEBIMENTOS EM ATRASO
31.12.2023

Ano da Dívida	Classificação	Descrição	Valor	Sanções aplicáveis
2021	0702090101	Tarifa Disponibilidade Saneamento	1,40	Juros da facturação de água
2023	0401239999	Taxa de Recursos Hídricos APA-AA	0,37	Juros da facturação de água
2022	0702090101	Tarifa Disponibilidade Saneamento	1,55	Juros da facturação de água
2022	07011102	Tarifa Disponibilidade Água	2,65	Juros da facturação de água
2021	07020902	Tarifa Disponibilidade RSU	2,33	Juros da facturação de água
2021	0702090101	Tarifa Disponibilidade Saneamento	1,50	Juros da facturação de água
2022	07020902	Tarifa Disponibilidade RSU	2,33	Juros da facturação de água
2021	0702090101	Tarifa Disponibilidade Saneamento	1,65	Juros da facturação de água
2022	0702090101	Tarifa Disponibilidade Saneamento	1,85	Juros da facturação de água
2022	07020902	Tarifa Disponibilidade RSU	2,50	Juros da facturação de água
2023	07011102	Consumo de água	8,28	Juros da facturação de água
2021	07020902	Tarifa Disponibilidade RSU	2,50	Juros da facturação de água
2021	0702090101	Tarifa Disponibilidade Saneamento	1,65	Juros da facturação de água
2022	07011102	Tarifa Disponibilidade Água	2,73	Juros da facturação de água
2021	07011102	Tarifa Disponibilidade Água	2,57	Juros da facturação de água
2022	0702090101	Tarifa Disponibilidade Saneamento	1,50	Juros da facturação de água
2020	07020902	Tarifa Disponibilidade RSU	2,83	Juros da facturação de água
2022	07020902	Tarifa Disponibilidade RSU	2,00	Juros da facturação de água
2022	07020902	Tarifa Disponibilidade RSU	3,08	Juros da facturação de água
2023	07011102	Tarifa Disponibilidade Água	2,57	Juros da facturação de água
2021	0702090101	Tarifa Disponibilidade Saneamento	1,45	Juros da facturação de água
2023	0702090101	Tarifa Disponibilidade Saneamento	1,45	Juros da facturação de água
2021	07020902	Tarifa Disponibilidade RSU	2,75	Juros da facturação de água
2022	0702090101	Tarifa Disponibilidade Saneamento	1,40	Juros da facturação de água
2023	07011102	Consumo de água	6,33	Juros da facturação de água
2023	07011102	Consumo de água	7,27	Juros da facturação de água
2022	07020902	Tarifa Disponibilidade RSU	2,58	Juros da facturação de água
2021	07011102	Tarifa Disponibilidade Água	2,65	Juros da facturação de água
2022	07020902	Tarifa Disponibilidade RSU	2,50	Juros da facturação de água
2022	07011102	Tarifa Disponibilidade Água	2,12	Juros da facturação de água
2021	07011102	Tarifa Disponibilidade Água	2,92	Juros da facturação de água
2021	0702090101	Tarifa Disponibilidade Saneamento	1,50	Juros da facturação de água
2021	07020902	Tarifa Disponibilidade RSU	2,50	Juros da facturação de água
2021	07020902	Tarifa Disponibilidade RSU	2,75	Juros da facturação de água
2023	07011102	Tarifa Disponibilidade Água	2,57	Juros da facturação de água
2023	07020902	Tarifa Disponibilidade RSU	2,41	Juros da facturação de água
2021	0702090101	Tarifa Disponibilidade Saneamento	1,45	Juros da facturação de água
2023	0702090102	Saneamento	1,95	Juros da facturação de água
2021	0702090101	Tarifa Disponibilidade Saneamento	1,65	Juros da facturação de água
2023	0702090102	Saneamento	2,41	Juros da facturação de água
2023	07020902	Lixo	3,60	Juros da facturação de água
2021	0702090101	Tarifa Disponibilidade Saneamento	1,50	Juros da facturação de água
2020	07020902	Tarifa Disponibilidade RSU	2,83	Juros da facturação de água
2023	0702090101	Tarifa Disponibilidade Saneamento	1,45	Juros da facturação de água
2021	07020902	Tarifa Disponibilidade RSU	2,50	Juros da facturação de água
2023	07020902	Lixo	3,24	Juros da facturação de água
2023	07020902	Tarifa Disponibilidade RSU	2,83	Juros da facturação de água
2023	0702090101	Tarifa Disponibilidade Saneamento	1,70	Juros da facturação de água
2023	07020902	Lixo	2,88	Juros da facturação de água
2021	07020902	Tarifa Disponibilidade RSU	2,42	Juros da facturação de água
2023	0401239999	Taxa de Recursos Hídricos APA-AA	0,26	Juros da facturação de água
2023	0401239999	Taxa de Recursos Hídricos APA-AA	0,32	Juros da facturação de água
2023	07020902	Tarifa Disponibilidade RSU	2,33	Juros da facturação de água
2023	0702090101	Tarifa Disponibilidade Saneamento	1,40	Juros da facturação de água
2023	07011102	Consumo de água	8,97	Juros da facturação de água

RECEBIMENTOS EM ATRASO
31.12.2023

Ano da Dívida	Classificação	Descrição	Valor	Sanções aplicáveis
2023	0401239999	Taxa de Recursos Hídricos APA-AA	0,29	Juros da facturação de água
2023	0702090102	Saneamento	1,69	Juros da facturação de água
2023	07011102	Tarifa Disponibilidade Água	2,47	Juros da facturação de água
2021	07011102	Tarifa Disponibilidade Água	2,65	Juros da facturação de água
2023	0401239903	Taxa de Gestão de Resíduos TGR RU	0,72	Juros da facturação de água
2023	0401239903	Taxa de Gestão de Resíduos TGR RU	0,53	Juros da facturação de água
2023	07011102	Consumo de água	8,10	Juros da facturação de água
2023	0702090102	Saneamento	2,17	Juros da facturação de água
2023	0702090101	Tarifa Disponibilidade Saneamento	1,60	Juros da facturação de água
2023	0401239999	Taxa de Recursos Hídricos APA-AA	0,33	Juros da facturação de água
2023	07011102	Tarifa Disponibilidade Água	2,82	Juros da facturação de água
2023	07020902	Tarifa Disponibilidade RSU	2,66	Juros da facturação de água
2023	07020902	Lixo	3,60	Juros da facturação de água
2023	0401239903	Taxa de Gestão de Resíduos TGR RU	0,66	Juros da facturação de água
2023	07020902	Tarifa Disponibilidade RSU	1,29	Juros da facturação de água
2023	07020902	Lixo	5,40	Juros da facturação de água
2023	0401239903	Taxa de Gestão de Resíduos TGR RU	0,99	Juros da facturação de água
2023	07020902	Lixo	5,04	Juros da facturação de água
2023	0702090102	Saneamento	3,26	Juros da facturação de água
2023	07011102	Tarifa Disponibilidade Água	1,37	Juros da facturação de água
2023	07011102	Tarifa Disponibilidade Água	1,41	Juros da facturação de água
2023	0401239999	Taxa de Recursos Hídricos APA-AA	0,46	Juros da facturação de água
2023	07011102	Consumo de água	12,18	Juros da facturação de água
2023	0702090102	Saneamento	3,52	Juros da facturação de água
2023	0401239999	Taxa de Recursos Hídricos APA-AA	0,50	Juros da facturação de água
2023	0401239903	Taxa de Gestão de Resíduos TGR RU	0,92	Juros da facturação de água
2023	07020902	Tarifa Disponibilidade RSU	1,33	Juros da facturação de água
2023	0702090101	Tarifa Disponibilidade Saneamento	0,78	Juros da facturação de água
2023	0702090101	Tarifa Disponibilidade Saneamento	0,80	Juros da facturação de água
2023	07011102	Consumo de água	13,13	Juros da facturação de água
2023	07020902	Lixo	6,84	Juros da facturação de água
2023	07011102	Consumo de água	18,82	Juros da facturação de água
2023	07020902	Tarifa Disponibilidade RSU	2,66	Juros da facturação de água
2023	07011102	Tarifa Disponibilidade Água	2,82	Juros da facturação de água
2023	0401239903	Taxa de Gestão de Resíduos TGR RU	1,25	Juros da facturação de água
2023	0702090101	Tarifa Disponibilidade Saneamento	1,60	Juros da facturação de água
2023	0702090102	Saneamento	4,89	Juros da facturação de água
2023	0401239999	Taxa de Recursos Hídricos APA-AA	0,63	Juros da facturação de água
2021	0702090102	Saneamento	0,40	Juros da facturação de água
2021	0401239999	Taxa de Recursos Hídricos APA-AA	0,70	Juros da facturação de água
2021	07020902	Tarifa Disponibilidade RSU	1,25	Juros da facturação de água
2021	07020902	Tarifa Disponibilidade RSU	1,17	Juros da facturação de água
2021	0401239999	Taxa de Recursos Hídricos APA-AA	0,06	Juros da facturação de água
2021	07020902	Lixo	6,48	Juros da facturação de água
2021	0401239999	Taxa de Recursos Hídricos APA-AA	0,47	Juros da facturação de água
2021	0401239905	Taxa de Gestão de Resíduos TGR RU	1,18	Juros da facturação de água
2021	07020902	Lixo	7,56	Juros da facturação de água
2021	07020902	Lixo	5,04	Juros da facturação de água
2021	0702090101	Tarifa Disponibilidade Saneamento	0,70	Juros da facturação de água
2021	07011102	Tarifa Disponibilidade Água	1,41	Juros da facturação de água
2021	0702090101	Tarifa Disponibilidade Saneamento	0,83	Juros da facturação de água
2021	0702090102	Saneamento	4,56	Juros da facturação de água
2021	07011102	Consumo de água	8,10	Juros da facturação de água
2021	07020902	Tarifa Disponibilidade RSU	1,38	Juros da facturação de água
2021	07011102	Tarifa Disponibilidade Água	1,28	Juros da facturação de água

RECEBIMENTOS EM ATRASO
31.12.2023

Ano da Dívida	Classificação	Descrição	Valor	Sanções aplicáveis
2021	0702090102	Saneamento	6,53	Juros da facturação de água
2021	07020902	Tarifa Disponibilidade RSU	1,33	Juros da facturação de água
2021	07020902	Tarifa Disponibilidade RSU	1,21	Juros da facturação de água
2021	07020902	Lixo	0,72	Juros da facturação de água
2021	0401239905	Taxa de Gestão de Resíduos TGR RU	0,92	Juros da facturação de água
2021	0401239905	Taxa de Gestão de Resíduos TGR RU	1,38	Juros da facturação de água
2021	0401239905	Taxa de Gestão de Resíduos TGR RU	0,13	Juros da facturação de água
2021	0401239999	Taxa de Recursos Hídricos APA-AA	0,59	Juros da facturação de água
2021	07011102	Tarifa Disponibilidade Água	1,33	Juros da facturação de água
2021	0702090101	Tarifa Disponibilidade Saneamento	0,75	Juros da facturação de água
2021	07011102	Consumo de água	12,06	Juros da facturação de água
2021	0401239905	Taxa de Gestão de Resíduos TGR RU	0,66	Juros da facturação de água
2021	0702090101	Tarifa Disponibilidade Saneamento	0,73	Juros da facturação de água
2021	07020902	Tarifa Disponibilidade RSU	1,25	Juros da facturação de água
2021	07011102	Consumo de água	1,27	Juros da facturação de água
2021	07011102	Tarifa Disponibilidade Água	1,46	Juros da facturação de água
2021	0702090101	Tarifa Disponibilidade Saneamento	0,80	Juros da facturação de água
2021	0702090102	Saneamento	3,35	Juros da facturação de água
2021	07011102	Tarifa Disponibilidade Água	1,24	Juros da facturação de água
2021	07011102	Consumo de água	17,94	Juros da facturação de água
2021	07011102	Consumo de água	23,29	Juros da facturação de água
2021	07011102	Tarifa Disponibilidade Água	1,33	Juros da facturação de água
2021	0702090102	Saneamento	2,17	Juros da facturação de água
2021	07020902	Lixo	3,60	Juros da facturação de água
2021	0401239999	Taxa de Recursos Hídricos APA-AA	0,33	Juros da facturação de água
2021	0702090101	Tarifa Disponibilidade Saneamento	0,75	Juros da facturação de água
2011	07010801	Consumo de água	0,69	Juros da facturação de água
2011	07020902	Lixo	2,90	Juros da facturação de água
2011	0702090102	Saneamento	0,50	Juros da facturação de água
2011	07020902	Lixo	2,90	Juros da facturação de água
2011	07010801	Consumo de água	0,69	Juros da facturação de água
2011	07020902	Lixo	2,50	Juros da facturação de água
2011	0702090102	Saneamento	0,85	Juros da facturação de água
2011	0702090102	Saneamento	0,85	Juros da facturação de água
2012	07020902	Lixo	2,50	Juros da facturação de água
2012	0702090102	Saneamento	0,50	Juros da facturação de água
2018	07020902	Lixo	2,50	Juros da facturação de água
2018	0702090102	Saneamento	0,50	Juros da facturação de água
2018	0702090102	Saneamento	0,50	Juros da facturação de água
2018	07020902	Lixo	2,50	Juros da facturação de água
2018	0702090102	Saneamento	0,50	Juros da facturação de água
2018	07020902	Lixo	2,50	Juros da facturação de água
2023	0401239999	Taxa de Recursos Hídricos APA-AA	0,27	Juros da facturação de água
2023	0702090102	Saneamento	1,66	Juros da facturação de água
2023	0702090101	Tarifa Disponibilidade Saneamento	1,50	Juros da facturação de água
2023	07020902	Lixo	2,88	Juros da facturação de água
2023	07011102	Consumo de água	6,20	Juros da facturação de água
2023	07020902	Tarifa Disponibilidade RSU	2,50	Juros da facturação de água
2023	07011102	Tarifa Disponibilidade Água	2,65	Juros da facturação de água
2023	0401239903	Taxa de Gestão de Resíduos TGR RU	0,52	Juros da facturação de água
2015	07020902	Lixo	8,50	Juros da facturação de água
2015	0702090102	Saneamento	1,90	Juros da facturação de água
2015	07010801	Consumo de água	2,76	Juros da facturação de água
2015	07020902	Lixo	3,70	Juros da facturação de água
2015	07010801	Consumo de água	2,07	Juros da facturação de água

RECEBIMENTOS EM ATRASO
31.12.2023

Ano da Dívida	Classificação	Descrição	Valor	Sanções aplicáveis
2015	07010801	Consumo de água	16,85	Juros da facturação de água
2015	07020902	Lixo	4,10	Juros da facturação de água
2015	0702090102	Saneamento	5,75	Juros da facturação de água
2015	0702090102	Saneamento	1,55	Juros da facturação de água
2023	0702090101	Tarifa Disponibilidade Saneamento	3,30	Juros da facturação de água
2023	07011102	Tarifa Disponibilidade Água	4,38	Juros da facturação de água
2023	07020902	Tarifa Disponibilidade RSU	3,30	Juros da facturação de água
2018	07011102	Consumo de água	5,29	Juros da facturação de água
2018	07020902	Lixo	5,30	Juros da facturação de água
2018	0702090102	Saneamento	2,95	Juros da facturação de água
2023	07011102	Tarifa Disponibilidade Água	3,00	Juros da facturação de água
2023	07020902	Tarifa Disponibilidade RSU	3,20	Juros da facturação de água
2023	0702090101	Tarifa Disponibilidade Saneamento	1,70	Juros da facturação de água
2023	0702090101	Tarifa Disponibilidade Saneamento	3,20	Juros da facturação de água
2023	07011102	Tarifa Disponibilidade Água	4,24	Juros da facturação de água
2023	07020902	Tarifa Disponibilidade RSU	2,83	Juros da facturação de água
2019	07020902	Lixo	3,17	Juros da facturação de água
2019	0702090102	Saneamento	1,40	Juros da facturação de água
2019	07020902	Lixo	2,33	Juros da facturação de água
2019	0702090102	Saneamento	1,90	Juros da facturação de água
2019	07011102	Consumo de água	3,36	Juros da facturação de água
2019	07011102	Consumo de água	2,47	Juros da facturação de água
2023	0401239999	Taxa de Recursos Hídricos APA-AA	0,14	Juros da facturação de água
2023	07020902	Tarifa Disponibilidade RSU	2,83	Juros da facturação de água
2023	07011102	Consumo de água	2,54	Juros da facturação de água
2023	07020902	Lixo	1,44	Juros da facturação de água
2023	0702090101	Tarifa Disponibilidade Saneamento	1,40	Juros da facturação de água
2023	0401239903	Taxa de Gestão de Resíduos TGR RU	0,26	Juros da facturação de água
2023	0702090102	Saneamento	0,72	Juros da facturação de água
2023	0702090101	Tarifa Disponibilidade Saneamento	1,70	Juros da facturação de água
2023	07011102	Tarifa Disponibilidade Água	2,47	Juros da facturação de água
2023	07020902	Tarifa Disponibilidade RSU	2,33	Juros da facturação de água
2023	07020902	Lixo	1,44	Juros da facturação de água
2023	0702090102	Saneamento	0,72	Juros da facturação de água
2023	07011102	Consumo de água	2,54	Juros da facturação de água
2023	07011102	Tarifa Disponibilidade Água	3,00	Juros da facturação de água
2023	0401239999	Taxa de Recursos Hídricos APA-AA	0,14	Juros da facturação de água
2023	0401239903	Taxa de Gestão de Resíduos TGR RU	0,26	Juros da facturação de água
2011	07020902	Lixo	2,90	Juros da facturação de água
2011	07020902	Lixo	2,50	Juros da facturação de água
2011	0702090102	Saneamento	0,50	Juros da facturação de água
2011	07010801	Consumo de água	0,69	Juros da facturação de água
2011	0702090102	Saneamento	0,85	Juros da facturação de água
2011	0702090102	Saneamento	0,50	Juros da facturação de água
2011	07020902	Lixo	2,50	Juros da facturação de água
2023	07020902	Lixo	4,68	Juros da facturação de água
2023	07011102	Tarifa Disponibilidade Água	1,37	Juros da facturação de água
2023	0702090102	Saneamento	2,99	Juros da facturação de água
2023	07011102	Consumo de água	11,17	Juros da facturação de água
2023	0702090101	Tarifa Disponibilidade Saneamento	0,78	Juros da facturação de água
2023	0401239903	Taxa de Gestão de Resíduos TGR RU	0,85	Juros da facturação de água
2023	0401239999	Taxa de Recursos Hídricos APA-AA	0,43	Juros da facturação de água
2023	07020902	Tarifa Disponibilidade RSU	1,29	Juros da facturação de água
2016	07010802	Consumo de água	7,13	Juros da facturação de água
2016	0702090102	Saneamento	3,65	Juros da facturação de água

RECEBIMENTOS EM ATRASO
31.12.2023

Ano da Dívida	Classificação	Descrição	Valor	Sanções aplicáveis
2016	07020902	Lixo	6,10	Juros da facturação de água
2018	07011102	Consumo de água	2,07	Juros da facturação de água
2018	0702090102	Saneamento	2,60	Juros da facturação de água
2018	07020902	Lixo	4,50	Juros da facturação de água
2018	07020902	Lixo	4,50	Juros da facturação de água
2018	07020902	Lixo	4,90	Juros da facturação de água
2018	07011102	Consumo de água	4,37	Juros da facturação de água
2018	0702090102	Saneamento	2,60	Juros da facturação de água
2018	07011102	Consumo de água	3,45	Juros da facturação de água
2018	0702090102	Saneamento	2,25	Juros da facturação de água
2018	0702090102	Saneamento	2,95	Juros da facturação de água
2018	07011102	Consumo de água	5,29	Juros da facturação de água
2018	0702090102	Saneamento	1,55	Juros da facturação de água
2018	07020902	Lixo	3,70	Juros da facturação de água
2018	07020902	Lixo	5,30	Juros da facturação de água
2018	07011102	Consumo de água	4,37	Juros da facturação de água
2018	07011102	Consumo de água	3,45	Juros da facturação de água
2018	0702090102	Saneamento	2,25	Juros da facturação de água
2018	07020902	Lixo	4,90	Juros da facturação de água
2023	07011102	Consumo de água	12,18	Juros da facturação de água
2023	07020902	Lixo	5,04	Juros da facturação de água
2023	0702090101	Tarifa Disponibilidade Saneamento	1,55	Juros da facturação de água
2023	0401239999	Taxa de Recursos Hídricos APA-AA	0,47	Juros da facturação de água
2023	0702090102	Saneamento	3,26	Juros da facturação de água
2023	07020902	Tarifa Disponibilidade RSU	2,58	Juros da facturação de água
2023	0401239903	Taxa de Gestão de Resíduos TGR RU	0,93	Juros da facturação de água
2023	07011102	Tarifa Disponibilidade Água	2,73	Juros da facturação de água
2011	0702090102	Saneamento	1,20	Juros da facturação de água
2011	07020902	Lixo	4,50	Juros da facturação de água
2011	07020902	Lixo	3,30	Juros da facturação de água
2011	0702090102	Saneamento	2,25	Juros da facturação de água
2011	07020902	Lixo	4,10	Juros da facturação de água
2011	07010801	Consumo de água	2,76	Juros da facturação de água
2011	07010801	Consumo de água	3,45	Juros da facturação de água
2011	0702090102	Saneamento	1,90	Juros da facturação de água
2011	07010801	Consumo de água	1,38	Juros da facturação de água
2012	07010801	Consumo de água	14,12	Juros da facturação de água
2012	07010801	Consumo de água	3,45	Juros da facturação de água
2012	07010801	Consumo de água	2,76	Juros da facturação de água
2012	07010801	Consumo de água	8,24	Juros da facturação de água
2012	07020902	Lixo	5,30	Juros da facturação de água
2012	07010801	Consumo de água	17,65	Juros da facturação de água
2012	07010801	Consumo de água	3,45	Juros da facturação de água
2012	07020902	Lixo	8,50	Juros da facturação de água
2012	07020902	Lixo	4,50	Juros da facturação de água
2012	0702090102	Saneamento	4,70	Juros da facturação de água
2012	0702090102	Saneamento	2,95	Juros da facturação de água
2012	07020902	Lixo	4,50	Juros da facturação de água
2012	0702090102	Saneamento	2,25	Juros da facturação de água
2012	07020902	Lixo	4,10	Juros da facturação de água
2012	0702090102	Saneamento	5,75	Juros da facturação de água
2012	0702090102	Saneamento	1,90	Juros da facturação de água
2012	0702090102	Saneamento	2,25	Juros da facturação de água
2012	07020902	Lixo	7,30	Juros da facturação de água
2012	07010801	Consumo de água	8,06	Juros da facturação de água

RECEBIMENTOS EM ATRASO
31.12.2023

Ano da Dívida	Classificação	Descrição	Valor	Sanções aplicáveis
2012	07010801	Consumo de água	40,49	Juros da facturação de água
2012	07010801	Consumo de água	34,56	Juros da facturação de água
2012	07010801	Consumo de água	46,43	Juros da facturação de água
2012	0702090102	Saneamento	8,55	Juros da facturação de água
2012	0702090102	Saneamento	9,95	Juros da facturação de água
2012	07020902	Lixo	6,50	Juros da facturação de água
2012	07020902	Lixo	11,70	Juros da facturação de água
2012	0702090102	Saneamento	4,00	Juros da facturação de água
2012	07020902	Lixo	13,30	Juros da facturação de água
2012	07020902	Lixo	12,50	Juros da facturação de água
2012	0702090102	Saneamento	9,25	Juros da facturação de água
2023	0702090102	Saneamento	0,72	Juros da facturação de água
2023	07020902	Lixo	1,44	Juros da facturação de água
2023	07011102	Consumo de água	2,54	Juros da facturação de água
2023	07011102	Tarifa Disponibilidade Água	3,00	Juros da facturação de água
2023	0702090101	Tarifa Disponibilidade Saneamento	1,70	Juros da facturação de água
2023	0401239903	Taxa de Gestão de Resíduos TGR RU	0,26	Juros da facturação de água
2023	0401239999	Taxa de Recursos Hídricos APA-AA	0,14	Juros da facturação de água
2023	07020902	Tarifa Disponibilidade RSU	2,83	Juros da facturação de água
2013	07020902	Lixo	2,50	Juros da facturação de água
2013	0702090102	Saneamento	0,50	Juros da facturação de água
2023	0401239903	Taxa de Gestão de Resíduos TGR RU	0,66	Juros da facturação de água
2023	07020902	Tarifa Disponibilidade RSU	2,50	Juros da facturação de água
2023	07020902	Lixo	3,60	Juros da facturação de água
2023	0401239999	Taxa de Recursos Hídricos APA-AA	0,33	Juros da facturação de água
2023	07011102	Consumo de água	8,21	Juros da facturação de água
2023	07011102	Tarifa Disponibilidade Água	2,65	Juros da facturação de água
2023	0702090101	Tarifa Disponibilidade Saneamento	1,50	Juros da facturação de água
2023	0702090102	Saneamento	2,20	Juros da facturação de água
2013	07010801	Consumo de água	3,45	Juros da facturação de água
2013	0702090102	Saneamento	2,25	Juros da facturação de água
2013	07020902	Lixo	4,50	Juros da facturação de água
2020	07011102	Consumo de água	10,55	Juros da facturação de água
2020	0702090102	Saneamento	1,44	Juros da facturação de água
2021	07011102	Consumo de água	11,08	Juros da facturação de água
2020	07020902	Tarifa Disponibilidade RSU	2,46	Juros da facturação de água
2020	0702090101	Tarifa Disponibilidade Saneamento	2,89	Juros da facturação de água
2021	07011102	Tarifa Disponibilidade Água	3,51	Juros da facturação de água
2020	0401239905	Taxa de Gestão de Resíduos TGR RU	0,20	Juros da facturação de água
2021	07011102	Tarifa Disponibilidade Água	3,15	Juros da facturação de água
2020	07020902	Tarifa Disponibilidade RSU	2,55	Juros da facturação de água
2021	0702090101	Tarifa Disponibilidade Saneamento	2,38	Juros da facturação de água
2021	0702090102	Saneamento	3,00	Juros da facturação de água
2021	0702090101	Tarifa Disponibilidade Saneamento	2,72	Juros da facturação de água
2021	07011102	Tarifa Disponibilidade Água	3,85	Juros da facturação de água
2021	07020902	Tarifa Disponibilidade RSU	2,38	Juros da facturação de água
2021	0702090101	Tarifa Disponibilidade Saneamento	3,40	Juros da facturação de água
2021	07011102	Tarifa Disponibilidade Água	3,15	Juros da facturação de água
2020	07020902	Tarifa Disponibilidade RSU	2,89	Juros da facturação de água
2020	07011102	Consumo de água	4,00	Juros da facturação de água
2020	07020902	Lixo	3,66	Juros da facturação de água
2020	07011102	Tarifa Disponibilidade Água	3,85	Juros da facturação de água
2021	07020902	Tarifa Disponibilidade RSU	3,40	Juros da facturação de água
2020	0401239999	Taxa de Recursos Hídricos APA-AA	0,08	Juros da facturação de água
2020	0702090101	Tarifa Disponibilidade Saneamento	2,55	Juros da facturação de água

RECEBIMENTOS EM ATRASO
31.12.2023

Ano da Dívida	Classificação	Descrição	Valor	Sanções aplicáveis
2020	07011102	Tarifa Disponibilidade Água	3,28	Juros da facturação de água
2020	07011102	Consumo de água	2,65	Juros da facturação de água
2020	0401239905	Taxa de Gestão de Resíduos TGR RU	0,06	Juros da facturação de água
2021	0702090101	Tarifa Disponibilidade Saneamento	2,90	Juros da facturação de água
2020	0702090101	Tarifa Disponibilidade Saneamento	2,89	Juros da facturação de água
2020	07020902	Lixo	0,93	Juros da facturação de água
2021	07011102	Tarifa Disponibilidade Água	4,51	Juros da facturação de água
2021	07020902	Tarifa Disponibilidade RSU	2,90	Juros da facturação de água
2020	0401239905	Taxa de Gestão de Resíduos TGR RU	0,08	Juros da facturação de água
2020	0401239999	Taxa de Recursos Hídricos APA-AA	0,19	Juros da facturação de água
2021	0401239905	Taxa de Gestão de Resíduos TGR RU	0,72	Juros da facturação de água
2021	07020902	Tarifa Disponibilidade RSU	1,07	Juros da facturação de água
2020	07020902	Tarifa Disponibilidade RSU	2,89	Juros da facturação de água
2020	07011102	Tarifa Disponibilidade Água	3,38	Juros da facturação de água
2021	07020902	Lixo	5,94	Juros da facturação de água
2021	07020902	Tarifa Disponibilidade RSU	2,63	Juros da facturação de água
2020	0702090101	Tarifa Disponibilidade Saneamento	2,46	Juros da facturação de água
2021	0702090101	Tarifa Disponibilidade Saneamento	2,63	Juros da facturação de água
2020	0702090102	Saneamento	3,32	Juros da facturação de água
2020	07020902	Lixo	1,38	Juros da facturação de água
2021	07011102	Tarifa Disponibilidade Água	3,61	Juros da facturação de água
2021	07020902	Tarifa Disponibilidade RSU	2,38	Juros da facturação de água
2020	0702090102	Saneamento	0,94	Juros da facturação de água
2021	07020902	Tarifa Disponibilidade RSU	2,72	Juros da facturação de água
2021	0401239999	Taxa de Recursos Hídricos APA-AA	0,36	Juros da facturação de água
2020	0401239999	Taxa de Recursos Hídricos APA-AA	0,05	Juros da facturação de água
2020	07011102	Tarifa Disponibilidade Água	3,85	Juros da facturação de água
2021	0702090101	Tarifa Disponibilidade Saneamento	2,38	Juros da facturação de água
2019	07011102	Consumo de água	3,45	Juros da facturação de água
2019	0702090102	Saneamento	2,60	Juros da facturação de água
2019	07011102	Consumo de água	4,37	Juros da facturação de água
2019	07011102	Consumo de água	5,29	Juros da facturação de água
2019	07020902	Lixo	4,90	Juros da facturação de água
2019	07020902	Lixo	4,50	Juros da facturação de água
2019	07020902	Lixo	5,30	Juros da facturação de água
2019	0702090102	Saneamento	2,25	Juros da facturação de água
2019	0702090102	Saneamento	2,95	Juros da facturação de água
2017	07020902	Lixo	6,10	Juros da facturação de água
2016	0702090102	Saneamento	6,45	Juros da facturação de água
2016	07020902	Lixo	9,30	Juros da facturação de água
2017	0702090102	Saneamento	3,65	Juros da facturação de água
2017	07010802	Consumo de água	7,13	Juros da facturação de água
2016	07010802	Consumo de água	20,37	Juros da facturação de água
2011	07010801	Consumo de água	37,52	Juros da facturação de água
2011	0702090102	Saneamento	8,90	Juros da facturação de água
2011	07010801	Consumo de água	61,27	Juros da facturação de água
2011	07010801	Consumo de água	64,24	Juros da facturação de água
2011	07020902	Lixo	15,30	Juros da facturação de água
2011	0702090102	Saneamento	8,55	Juros da facturação de água
2011	07020902	Lixo	12,10	Juros da facturação de água
2011	07010801	Consumo de água	286,41	Juros da facturação de água
2011	07010801	Consumo de água	483,57	Juros da facturação de água
2011	07020902	Lixo	14,90	Juros da facturação de água
2011	07010801	Consumo de água	111,72	Juros da facturação de água
2011	0702090102	Saneamento	11,70	Juros da facturação de água

RECEBIMENTOS EM ATRASO
31.12.2023

Ano da Dívida	Classificação	Descrição	Valor	Sanções aplicáveis
2011	0702090102	Saneamento	23,60	Juros da facturação de água
2011	07020902	Lixo	45,70	Juros da facturação de água
2012	0702090102	Saneamento	1,90	Juros da facturação de água
2012	0702090102	Saneamento	4,00	Juros da facturação de água
2011	0702090102	Saneamento	12,05	Juros da facturação de água
2012	07020902	Lixo	6,50	Juros da facturação de água
2012	07010801	Consumo de água	8,06	Juros da facturação de água
2011	07020902	Lixo	22,10	Juros da facturação de água
2011	07020902	Lixo	32,10	Juros da facturação de água
2011	0702090102	Saneamento	5,05	Juros da facturação de água
2011	07020902	Lixo	7,70	Juros da facturação de água
2012	07010801	Consumo de água	5,29	Juros da facturação de água
2011	07010801	Consumo de água	13,33	Juros da facturação de água
2011	0702090102	Saneamento	26,40	Juros da facturação de água
2011	07010801	Consumo de água	34,56	Juros da facturação de água
2011	07020902	Lixo	15,70	Juros da facturação de água
2011	07020902	Lixo	33,30	Juros da facturação de água
2011	07010801	Consumo de água	267,33	Juros da facturação de água
2011	07020902	Lixo	11,70	Juros da facturação de água
2011	07020902	Lixo	28,90	Juros da facturação de água
2011	0702090102	Saneamento	11,35	Juros da facturação de água
2012	07020902	Lixo	5,30	Juros da facturação de água
2012	07010801	Consumo de água	2,76	Juros da facturação de água
2011	0702090102	Saneamento	38,30	Juros da facturação de água
2011	0702090102	Saneamento	17,65	Juros da facturação de água
2011	07010801	Consumo de água	216,45	Juros da facturação de água
2012	0702090102	Saneamento	2,95	Juros da facturação de água
2011	07010801	Consumo de água	58,30	Juros da facturação de água
2011	0702090102	Saneamento	27,45	Juros da facturação de água
2012	07020902	Lixo	4,10	Juros da facturação de água
2023	0401239903	Taxa de Gestão de Resíduos TGR RU	1,05	Juros da facturação de água
2023	0401239999	Taxa de Recursos Hídricos APA-AA	0,46	Juros da facturação de água
2023	0401239903	Taxa de Gestão de Resíduos TGR RU	0,92	Juros da facturação de água
2023	0702090102	Saneamento	3,55	Juros da facturação de água
2023	07020902	Tarifa Disponibilidade RSU	2,50	Juros da facturação de água
2023	07020902	Lixo	5,76	Juros da facturação de água
2023	07020902	Tarifa Disponibilidade RSU	2,83	Juros da facturação de água
2023	07011102	Tarifa Disponibilidade Água	3,00	Juros da facturação de água
2023	0702090101	Tarifa Disponibilidade Saneamento	1,45	Juros da facturação de água
2023	0401239903	Taxa de Gestão de Resíduos TGR RU	0,98	Juros da facturação de água
2023	0401239999	Taxa de Recursos Hídricos APA-AA	0,53	Juros da facturação de água
2023	07011102	Tarifa Disponibilidade Água	2,56	Juros da facturação de água
2023	0702090101	Tarifa Disponibilidade Saneamento	1,70	Juros da facturação de água
2023	07020902	Tarifa Disponibilidade RSU	2,42	Juros da facturação de água
2023	07020902	Lixo	5,04	Juros da facturação de água
2023	0702090102	Saneamento	3,75	Juros da facturação de água
2023	07020902	Lixo	5,40	Juros da facturação de água
2023	0702090102	Saneamento	3,30	Juros da facturação de água
2023	07011102	Consumo de água	13,25	Juros da facturação de água
2023	0702090101	Tarifa Disponibilidade Saneamento	1,50	Juros da facturação de água
2023	07011102	Tarifa Disponibilidade Água	2,65	Juros da facturação de água
2023	0401239999	Taxa de Recursos Hídricos APA-AA	0,50	Juros da facturação de água
2023	07011102	Consumo de água	14,01	Juros da facturação de água
2023	07011102	Consumo de água	12,31	Juros da facturação de água
2013	07010801	Consumo de água	7,13	Juros da facturação de água

RECEBIMENTOS EM ATRASO
31.12.2023

Ano da Dívida	Classificação	Descrição	Valor	Sanções aplicáveis
2013	07010801	Consumo de água	13,33	Juros da facturação de água
2013	0702090102	Saneamento	5,05	Juros da facturação de água
2013	0702090102	Saneamento	3,65	Juros da facturação de água
2013	07020902	Lixo	7,70	Juros da facturação de água
2013	07020902	Lixo	6,10	Juros da facturação de água
2013	0702090102	Saneamento	2,95	Juros da facturação de água
2013	07020902	Lixo	5,30	Juros da facturação de água
2013	07010801	Consumo de água	5,29	Juros da facturação de água
2013	07020902	Lixo	3,30	Juros da facturação de água
2013	07020902	Lixo	3,70	Juros da facturação de água
2013	07010801	Consumo de água	2,35	Juros da facturação de água
2013	07020902	Lixo	4,10	Juros da facturação de água
2013	0702090102	Saneamento	1,55	Juros da facturação de água
2013	0702090102	Saneamento	1,90	Juros da facturação de água
2013	0702090102	Saneamento	1,20	Juros da facturação de água
2013	07010801	Consumo de água	4,71	Juros da facturação de água
2013	07010801	Consumo de água	3,53	Juros da facturação de água
2023	0702090101	Tarifa Disponibilidade Saneamento	1,70	Juros da facturação de água
2023	07011102	Tarifa Disponibilidade Água	3,00	Juros da facturação de água
2023	0702090102	Saneamento	2,41	Juros da facturação de água
2023	07020902	Lixo	3,96	Juros da facturação de água
2023	0401239999	Taxa de Recursos Hídricos APA-AA	0,37	Juros da facturação de água
2023	0401239903	Taxa de Gestão de Resíduos TGR RU	0,72	Juros da facturação de água
2023	07011102	Consumo de água	8,97	Juros da facturação de água
2023	07020902	Tarifa Disponibilidade RSU	2,83	Juros da facturação de água
2023	07020902	Lixo	9,72	Juros da facturação de água
2023	07020902	Tarifa Disponibilidade RSU	2,58	Juros da facturação de água
2023	07020902	Tarifa Disponibilidade RSU	2,66	Juros da facturação de água
2023	07011102	Tarifa Disponibilidade Água	2,83	Juros da facturação de água
2023	07011102	Tarifa Disponibilidade Água	2,73	Juros da facturação de água
2023	0702090102	Saneamento	8,92	Juros da facturação de água
2023	07011102	Consumo de água	31,59	Juros da facturação de água
2023	0401239999	Taxa de Recursos Hídricos APA-AA	0,03	Juros da facturação de água
2023	0702090101	Tarifa Disponibilidade Saneamento	1,60	Juros da facturação de água
2023	0401239903	Taxa de Gestão de Resíduos TGR RU	0,07	Juros da facturação de água
2023	07011102	Consumo de água	0,64	Juros da facturação de água
2023	0702090101	Tarifa Disponibilidade Saneamento	1,55	Juros da facturação de água
2023	07020902	Lixo	0,36	Juros da facturação de água
2023	0702090102	Saneamento	0,18	Juros da facturação de água
2023	0401239903	Taxa de Gestão de Resíduos TGR RU	1,77	Juros da facturação de água
2023	0401239999	Taxa de Recursos Hídricos APA-AA	0,89	Juros da facturação de água
2017	0702090102	Saneamento	0,50	Juros da facturação de água
2017	07020902	Lixo	2,50	Juros da facturação de água
2023	0401239903	Taxa de Gestão de Resíduos TGR RU	0,72	Juros da facturação de água
2023	0401239999	Taxa de Recursos Hídricos APA-AA	0,36	Juros da facturação de água
2023	07011102	Consumo de água	9,22	Juros da facturação de água
2023	07020902	Lixo	3,96	Juros da facturação de água
2023	0702090102	Saneamento	2,47	Juros da facturação de água
2023	07011102	Tarifa Disponibilidade Água	2,65	Juros da facturação de água
2023	07020902	Tarifa Disponibilidade RSU	2,51	Juros da facturação de água
2023	0702090101	Tarifa Disponibilidade Saneamento	1,50	Juros da facturação de água
2023	0401239999	Taxa de Recursos Hídricos APA-AA	0,14	Juros da facturação de água
2023	07011102	Consumo de água	10,07	Juros da facturação de água
2023	0702090101	Tarifa Disponibilidade Saneamento	3,00	Juros da facturação de água
2023	0401239903	Taxa de Gestão de Resíduos TGR RU	0,66	Juros da facturação de água

RECEBIMENTOS EM ATRASO
31.12.2023

Ano da Dívida	Classificação	Descrição	Valor	Sanções aplicáveis
2023	07020902	Tarifa Disponibilidade RSU	3,00	Juros da facturação de água
2023	0401239903	Taxa de Gestão de Resíduos TGR RU	0,26	Juros da facturação de água
2023	0401239903	Taxa de Gestão de Resíduos TGR RU	1,51	Juros da facturação de água
2023	07020902	Tarifa Disponibilidade RSU	3,00	Juros da facturação de água
2023	0401239999	Taxa de Recursos Hídricos APA-AA	0,76	Juros da facturação de água
2023	0702090102	Saneamento	1,08	Juros da facturação de água
2023	07020902	Lixo	5,40	Juros da facturação de água
2023	07020902	Lixo	2,16	Juros da facturação de água
2023	0702090101	Tarifa Disponibilidade Saneamento	3,00	Juros da facturação de água
2023	07011102	Consumo de água	23,16	Juros da facturação de água
2023	0401239999	Taxa de Recursos Hídricos APA-AA	0,33	Juros da facturação de água
2023	07020902	Tarifa Disponibilidade RSU	3,00	Juros da facturação de água
2023	07011102	Consumo de água	4,03	Juros da facturação de água
2023	0702090101	Tarifa Disponibilidade Saneamento	3,00	Juros da facturação de água
2023	07020902	Lixo	12,42	Juros da facturação de água
2023	0702090102	Saneamento	2,70	Juros da facturação de água
2023	07011102	Tarifa Disponibilidade Água	3,97	Juros da facturação de água
2023	07011102	Tarifa Disponibilidade Água	3,97	Juros da facturação de água
2023	0702090102	Saneamento	6,21	Juros da facturação de água
2023	07011102	Tarifa Disponibilidade Água	3,98	Juros da facturação de água
2023	0401239903	Taxa de Gestão de Resíduos TGR RU	0,13	Juros da facturação de água
2023	07011102	Tarifa Disponibilidade Água	4,24	Juros da facturação de água
2023	07011102	Consumo de água	2,02	Juros da facturação de água
2023	07020902	Tarifa Disponibilidade RSU	3,20	Juros da facturação de água
2023	07020902	Lixo	1,08	Juros da facturação de água
2023	0401239999	Taxa de Recursos Hídricos APA-AA	0,06	Juros da facturação de água
2023	0702090101	Tarifa Disponibilidade Saneamento	3,20	Juros da facturação de água
2023	0702090102	Saneamento	0,54	Juros da facturação de água
2023	0401239999	Taxa de Recursos Hídricos APA-AA	0,03	Juros da facturação de água
2023	0702090102	Saneamento	0,18	Juros da facturação de água
2023	07020902	Lixo	0,36	Juros da facturação de água
2023	07020902	Tarifa Disponibilidade RSU	2,83	Juros da facturação de água
2023	07011102	Tarifa Disponibilidade Água	3,00	Juros da facturação de água
2023	07011102	Consumo de água	0,64	Juros da facturação de água
2023	0401239903	Taxa de Gestão de Resíduos TGR RU	0,07	Juros da facturação de água
2023	0702090101	Tarifa Disponibilidade Saneamento	1,70	Juros da facturação de água
2023	0401239903	Taxa de Gestão de Resíduos TGR RU	0,13	Juros da facturação de água
2023	07020902	Lixo	0,72	Juros da facturação de água
2023	07011102	Consumo de água	1,28	Juros da facturação de água
2023	0702090102	Saneamento	0,36	Juros da facturação de água
2023	07020902	Tarifa Disponibilidade RSU	1,33	Juros da facturação de água
2023	07011102	Tarifa Disponibilidade Água	1,42	Juros da facturação de água
2023	0702090101	Tarifa Disponibilidade Saneamento	0,80	Juros da facturação de água
2023	0401239999	Taxa de Recursos Hídricos APA-AA	0,06	Juros da facturação de água
2023	0401239999	Taxa de Recursos Hídricos APA-AA	0,40	Juros da facturação de água
2023	07011102	Tarifa Disponibilidade Água	2,82	Juros da facturação de água
2023	0401239999	Taxa de Recursos Hídricos APA-AA	0,47	Juros da facturação de água
2023	0401239903	Taxa de Gestão de Resíduos TGR RU	0,98	Juros da facturação de água
2023	07011102	Consumo de água	12,18	Juros da facturação de água
2023	07020902	Tarifa Disponibilidade RSU	3,33	Juros da facturação de água
2023	0702090101	Tarifa Disponibilidade Saneamento	1,55	Juros da facturação de água
2023	0702090102	Saneamento	3,26	Juros da facturação de água
2023	07020902	Lixo	6,84	Juros da facturação de água
2023	0702090102	Saneamento	3,52	Juros da facturação de água
2023	0702090101	Tarifa Disponibilidade Saneamento	1,60	Juros da facturação de água

RECEBIMENTOS EM ATRASO
31.12.2023

Ano da Dívida	Classificação	Descrição	Valor	Sanções aplicáveis
2023	07020902	Tarifa Disponibilidade RSU	2,66	Juros da facturação de água
2023	07020902	Tarifa Disponibilidade RSU	2,67	Juros da facturação de água
2023	07011102	Consumo de água	10,11	Juros da facturação de água
2023	0702090102	Saneamento	2,71	Juros da facturação de água
2023	07020902	Lixo	5,40	Juros da facturação de água
2023	07020902	Lixo	4,32	Juros da facturação de água
2023	07011102	Tarifa Disponibilidade Água	2,82	Juros da facturação de água
2023	07020902	Lixo	5,04	Juros da facturação de água
2023	0702090102	Saneamento	4,47	Juros da facturação de água
2023	07020902	Tarifa Disponibilidade RSU	2,58	Juros da facturação de água
2023	0702090101	Tarifa Disponibilidade Saneamento	2,00	Juros da facturação de água
2023	0702090101	Tarifa Disponibilidade Saneamento	1,60	Juros da facturação de água
2023	07011102	Tarifa Disponibilidade Água	3,53	Juros da facturação de água
2023	07011102	Tarifa Disponibilidade Água	2,73	Juros da facturação de água
2023	0401239999	Taxa de Recursos Hídricos APA-AA	0,50	Juros da facturação de água
2023	0401239903	Taxa de Gestão de Resíduos TGR RU	0,79	Juros da facturação de água
2023	0401239903	Taxa de Gestão de Resíduos TGR RU	1,25	Juros da facturação de água
2023	07011102	Consumo de água	13,13	Juros da facturação de água
2023	07011102	Consumo de água	16,65	Juros da facturação de água
2023	0401239903	Taxa de Gestão de Resíduos TGR RU	0,93	Juros da facturação de água
2023	0401239999	Taxa de Recursos Hídricos APA-AA	0,64	Juros da facturação de água
2020	0401239905	Taxa de Gestão de Resíduos TGR RU	0,20	Juros da facturação de água
2020	07011102	Tarifa Disponibilidade Água	2,83	Juros da facturação de água
2020	07020902	Lixo	2,52	Juros da facturação de água
2020	0702090101	Tarifa Disponibilidade Saneamento	1,60	Juros da facturação de água
2020	0702090102	Saneamento	1,27	Juros da facturação de água
2020	07020902	Tarifa Disponibilidade RSU	2,67	Juros da facturação de água
2020	0401239999	Taxa de Recursos Hídricos APA-AA	0,19	Juros da facturação de água
2020	07011102	Consumo de água	5,08	Juros da facturação de água
2023	0401239903	Taxa de Gestão de Resíduos TGR RU	1,18	Juros da facturação de água
2023	07011102	Tarifa Disponibilidade Água	4,24	Juros da facturação de água
2023	0702090102	Saneamento	9,07	Juros da facturação de água
2023	07020902	Tarifa Disponibilidade RSU	3,20	Juros da facturação de água
2023	07011102	Consumo de água	28,10	Juros da facturação de água
2023	07020902	Lixo	9,72	Juros da facturação de água
2023	0702090101	Tarifa Disponibilidade Saneamento	3,20	Juros da facturação de água
2023	0401239999	Taxa de Recursos Hídricos APA-AA	0,59	Juros da facturação de água
2012	07010801	Consumo de água	5,29	Juros da facturação de água
2012	07020902	Lixo	5,30	Juros da facturação de água
2012	0702090102	Saneamento	2,95	Juros da facturação de água
2023	0702090101	Tarifa Disponibilidade Saneamento	1,40	Juros da facturação de água
2023	07020902	Tarifa Disponibilidade RSU	2,33	Juros da facturação de água
2023	07011102	Tarifa Disponibilidade Água	2,47	Juros da facturação de água
2023	07011102	Tarifa Disponibilidade Água	1,51	Juros da facturação de água
2023	07020902	Tarifa Disponibilidade RSU	1,42	Juros da facturação de água
2023	07020902	Lixo	5,76	Juros da facturação de água
2023	0401239903	Taxa de Gestão de Resíduos TGR RU	1,05	Juros da facturação de água
2023	07011102	Consumo de água	14,00	Juros da facturação de água
2023	0702090101	Tarifa Disponibilidade Saneamento	0,85	Juros da facturação de água
2023	0401239999	Taxa de Recursos Hídricos APA-AA	0,53	Juros da facturação de água
2023	0702090102	Saneamento	3,76	Juros da facturação de água
2023	0401239999	Taxa de Recursos Hídricos APA-AA	0,59	Juros da facturação de água
2023	07011102	Consumo de água	17,27	Juros da facturação de água
2023	07011102	Tarifa Disponibilidade Água	1,41	Juros da facturação de água
2023	07011102	Tarifa Disponibilidade Água	1,41	Juros da facturação de água

RECEBIMENTOS EM ATRASO
31.12.2023

Ano da Dívida	Classificação	Descrição	Valor	Sanções aplicáveis
2023	0401239903	Taxa de Gestão de Resíduos TGR RU	1,05	Juros da facturação de água
2023	0401239903	Taxa de Gestão de Resíduos TGR RU	1,18	Juros da facturação de água
2023	0702090102	Saneamento	4,38	Juros da facturação de água
2023	0702090102	Saneamento	3,79	Juros da facturação de água
2023	07020902	Lixo	6,48	Juros da facturação de água
2023	07011102	Consumo de água	14,14	Juros da facturação de água
2023	07020902	Tarifa Disponibilidade RSU	1,33	Juros da facturação de água
2023	07020902	Lixo	5,76	Juros da facturação de água
2023	0401239999	Taxa de Recursos Hídricos APA-AA	0,53	Juros da facturação de água
2023	0702090101	Tarifa Disponibilidade Saneamento	0,80	Juros da facturação de água
2023	07020902	Tarifa Disponibilidade RSU	1,33	Juros da facturação de água
2023	0702090101	Tarifa Disponibilidade Saneamento	0,80	Juros da facturação de água
2017	0702090102	Saneamento	0,50	Juros da facturação de água
2017	07020902	Lixo	2,50	Juros da facturação de água
2023	07011102	Tarifa Disponibilidade Água	2,73	Juros da facturação de água
2023	0702090101	Tarifa Disponibilidade Saneamento	1,55	Juros da facturação de água
2022	07011102	Tarifa Disponibilidade Água	2,47	Juros da facturação de água
2022	0702090101	Tarifa Disponibilidade Saneamento	1,60	Juros da facturação de água
2021	07011102	Tarifa Disponibilidade Água	2,47	Juros da facturação de água
2021	07011102	Tarifa Disponibilidade Água	2,57	Juros da facturação de água
2021	0702090101	Tarifa Disponibilidade Saneamento	1,40	Juros da facturação de água
2021	0702090101	Tarifa Disponibilidade Saneamento	1,45	Juros da facturação de água
2022	07011102	Tarifa Disponibilidade Água	3,26	Juros da facturação de água
2022	07011102	Tarifa Disponibilidade Água	2,83	Juros da facturação de água
2022	07011102	Tarifa Disponibilidade Água	2,56	Juros da facturação de água
2022	0702090101	Tarifa Disponibilidade Saneamento	1,45	Juros da facturação de água
2022	0702090101	Tarifa Disponibilidade Saneamento	1,10	Juros da facturação de água
2022	0702090101	Tarifa Disponibilidade Saneamento	1,85	Juros da facturação de água
2022	0702090101	Tarifa Disponibilidade Saneamento	1,45	Juros da facturação de água
2022	0702090101	Tarifa Disponibilidade Saneamento	1,40	Juros da facturação de água
2022	07011102	Tarifa Disponibilidade Água	1,94	Juros da facturação de água
2022	07011102	Tarifa Disponibilidade Água	2,56	Juros da facturação de água
2021	07011102	Consumo de água	1,27	Juros da facturação de água
2022	07011102	Tarifa Disponibilidade Água	2,91	Juros da facturação de água
2021	07011102	Tarifa Disponibilidade Água	2,83	Juros da facturação de água
2021	0702090101	Tarifa Disponibilidade Saneamento	1,65	Juros da facturação de água
2021	0401239999	Taxa de Recursos Hídricos APA-AA	0,20	Juros da facturação de água
2021	0401239905	Taxa de Gestão de Resíduos TGR RU	0,13	Juros da facturação de água
2021	07011102	Consumo de água	5,08	Juros da facturação de água
2021	07020902	Tarifa Disponibilidade RSU	2,33	Juros da facturação de água
2021	0702090101	Tarifa Disponibilidade Saneamento	1,70	Juros da facturação de água
2021	07020902	Lixo	2,52	Juros da facturação de água
2021	07020902	Tarifa Disponibilidade RSU	2,83	Juros da facturação de água
2021	0702090101	Tarifa Disponibilidade Saneamento	1,40	Juros da facturação de água
2021	0702090102	Saneamento	0,40	Juros da facturação de água
2022	07011102	Tarifa Disponibilidade Água	2,47	Juros da facturação de água
2021	07020902	Lixo	0,72	Juros da facturação de água
2021	07020902	Tarifa Disponibilidade RSU	1,75	Juros da facturação de água
2021	0702090102	Saneamento	1,27	Juros da facturação de água
2021	07020902	Tarifa Disponibilidade RSU	2,67	Juros da facturação de água
2022	0702090101	Tarifa Disponibilidade Saneamento	1,65	Juros da facturação de água
2022	07011102	Tarifa Disponibilidade Água	3,97	Juros da facturação de água
2022	0401239903	Taxa de Gestão de Resíduos TGR RU	0,39	Juros da facturação de água
2022	0401239999	Taxa de Recursos Hídricos APA-AA	0,20	Juros da facturação de água
2021	0702090101	Tarifa Disponibilidade Saneamento	1,05	Juros da facturação de água

RECEBIMENTOS EM ATRASO
31.12.2023

Ano da Dívida	Classificação	Descrição	Valor	Sanções aplicáveis
2022	07011102	Consumo de água	4,75	Juros da facturação de água
2021	07020902	Tarifa Disponibilidade RSU	2,50	Juros da facturação de água
2022	07011102	Tarifa Disponibilidade Água	1,85	Juros da facturação de água
2021	0702090102	Saneamento	1,00	Juros da facturação de água
2022	0702090101	Tarifa Disponibilidade Saneamento	1,05	Juros da facturação de água
2021	07020902	Tarifa Disponibilidade RSU	2,75	Juros da facturação de água
2021	07011102	Tarifa Disponibilidade Água	1,86	Juros da facturação de água
2021	07011102	Tarifa Disponibilidade Água	2,92	Juros da facturação de água
2021	0702090101	Tarifa Disponibilidade Saneamento	1,60	Juros da facturação de água
2022	0702090101	Tarifa Disponibilidade Saneamento	1,40	Juros da facturação de água
2022	07020902	Tarifa Disponibilidade RSU	1,75	Juros da facturação de água
2021	0401239999	Taxa de Recursos Hídricos APA-AA	0,23	Juros da facturação de água
2022	07020902	Tarifa Disponibilidade RSU	2,50	Juros da facturação de água
2022	07020902	Tarifa Disponibilidade RSU	2,33	Juros da facturação de água
2021	0401239905	Taxa de Gestão de Resíduos TGR RU	0,46	Juros da facturação de água
2022	07020902	Tarifa Disponibilidade RSU	3,75	Juros da facturação de água
2022	07020902	Tarifa Disponibilidade RSU	1,75	Juros da facturação de água
2022	0702090101	Tarifa Disponibilidade Saneamento	1,50	Juros da facturação de água
2022	07020902	Tarifa Disponibilidade RSU	2,75	Juros da facturação de água
2021	07011102	Tarifa Disponibilidade Água	2,65	Juros da facturação de água
2021	07011102	Consumo de água	4,19	Juros da facturação de água
2022	0702090101	Tarifa Disponibilidade Saneamento	1,05	Juros da facturação de água
2021	07011102	Tarifa Disponibilidade Água	2,47	Juros da facturação de água
2022	07011102	Tarifa Disponibilidade Água	1,86	Juros da facturação de água
2021	07020902	Lixo	2,16	Juros da facturação de água
2022	07011102	Tarifa Disponibilidade Água	2,65	Juros da facturação de água
2021	0702090101	Tarifa Disponibilidade Saneamento	1,50	Juros da facturação de água
2022	0702090101	Tarifa Disponibilidade Saneamento	2,25	Juros da facturação de água
2022	07020902	Lixo	2,16	Juros da facturação de água
2021	07011102	Tarifa Disponibilidade Água	3,00	Juros da facturação de água
2021	0401239905	Taxa de Gestão de Resíduos TGR RU	0,39	Juros da facturação de água
2022	0702090102	Saneamento	1,15	Juros da facturação de água
2021	0401239999	Taxa de Recursos Hídricos APA-AA	0,06	Juros da facturação de água
2023	07011102	Tarifa Disponibilidade Água	2,65	Juros da facturação de água
2023	07020902	Tarifa Disponibilidade RSU	2,50	Juros da facturação de água
2023	0702090101	Tarifa Disponibilidade Saneamento	1,50	Juros da facturação de água
2023	0401239999	Taxa de Recursos Hídricos APA-AA	0,23	Juros da facturação de água
2023	07011102	Tarifa Disponibilidade Água	1,33	Juros da facturação de água
2023	07020902	Lixo	2,52	Juros da facturação de água
2023	0702090101	Tarifa Disponibilidade Saneamento	0,75	Juros da facturação de água
2023	07011102	Consumo de água	5,19	Juros da facturação de água
2023	0401239903	Taxa de Gestão de Resíduos TGR RU	0,46	Juros da facturação de água
2023	07020902	Tarifa Disponibilidade RSU	1,25	Juros da facturação de água
2023	0702090102	Saneamento	1,39	Juros da facturação de água
2023	0401239999	Taxa de Recursos Hídricos APA-AA	0,20	Juros da facturação de água
2023	07011102	Tarifa Disponibilidade Água	1,24	Juros da facturação de água
2023	07020902	Lixo	2,16	Juros da facturação de água
2023	07011102	Consumo de água	4,31	Juros da facturação de água
2023	0401239903	Taxa de Gestão de Resíduos TGR RU	0,39	Juros da facturação de água
2023	0702090101	Tarifa Disponibilidade Saneamento	0,70	Juros da facturação de água
2023	0702090102	Saneamento	1,16	Juros da facturação de água
2023	07020902	Tarifa Disponibilidade RSU	1,17	Juros da facturação de água
2023	07011102	Consumo de água	13,77	Juros da facturação de água
2023	0702090101	Tarifa Disponibilidade Saneamento	1,55	Juros da facturação de água
2023	0702090101	Tarifa Disponibilidade Saneamento	1,90	Juros da facturação de água

RECEBIMENTOS EM ATRASO
31.12.2023

Ano da Dívida	Classificação	Descrição	Valor	Sanções aplicáveis
2023	07020902	Lixo	5,40	Juros da facturação de água
2023	0401239999	Taxa de Recursos Hídricos APA-AA	0,53	Juros da facturação de água
2023	0401239999	Taxa de Recursos Hídricos APA-AA	0,50	Juros da facturação de água
2023	0401239903	Taxa de Gestão de Resíduos TGR RU	0,99	Juros da facturação de água
2023	0401239903	Taxa de Gestão de Resíduos TGR RU	1,05	Juros da facturação de água
2023	07020902	Tarifa Disponibilidade RSU	2,58	Juros da facturação de água
2023	07020902	Tarifa Disponibilidade RSU	3,16	Juros da facturação de água
2023	0702090102	Saneamento	3,53	Juros da facturação de água
2023	0702090102	Saneamento	3,69	Juros da facturação de água
2023	07011102	Tarifa Disponibilidade Água	3,35	Juros da facturação de água
2023	07020902	Lixo	5,76	Juros da facturação de água
2023	07011102	Consumo de água	13,19	Juros da facturação de água
2023	07011102	Tarifa Disponibilidade Água	2,73	Juros da facturação de água
2011	07010801	Consumo de água	7,13	Juros da facturação de água
2011	07010801	Consumo de água	2,07	Juros da facturação de água
2011	07010801	Consumo de água	0,69	Juros da facturação de água
2011	07020902	Lixo	6,10	Juros da facturação de água
2011	07020902	Lixo	3,70	Juros da facturação de água
2011	0702090102	Saneamento	7,15	Juros da facturação de água
2011	07020902	Lixo	2,90	Juros da facturação de água
2011	0702090102	Saneamento	3,65	Juros da facturação de água
2011	07010801	Consumo de água	23,89	Juros da facturação de água
2011	0702090102	Saneamento	0,85	Juros da facturação de água
2011	07020902	Lixo	10,10	Juros da facturação de água
2011	0702090102	Saneamento	1,55	Juros da facturação de água
2023	0401239903	Taxa de Gestão de Resíduos TGR RU	0,39	Juros da facturação de água
2023	0401239999	Taxa de Recursos Hídricos APA-AA	0,17	Juros da facturação de água
2023	07011102	Consumo de água	3,30	Juros da facturação de água
2023	0401239903	Taxa de Gestão de Resíduos TGR RU	0,33	Juros da facturação de água
2023	0401239903	Taxa de Gestão de Resíduos TGR RU	0,33	Juros da facturação de água
2023	07011102	Tarifa Disponibilidade Água	1,51	Juros da facturação de água
2023	0401239999	Taxa de Recursos Hídricos APA-AA	0,20	Juros da facturação de água
2023	0702090102	Saneamento	1,08	Juros da facturação de água
2023	07011102	Consumo de água	3,18	Juros da facturação de água
2023	07011102	Tarifa Disponibilidade Água	1,72	Juros da facturação de água
2023	0401239999	Taxa de Recursos Hídricos APA-AA	0,20	Juros da facturação de água
2023	0401239903	Taxa de Gestão de Resíduos TGR RU	0,39	Juros da facturação de água
2023	07011102	Consumo de água	3,93	Juros da facturação de água
2023	0702090101	Tarifa Disponibilidade Saneamento	0,97	Juros da facturação de água
2023	07020902	Lixo	1,80	Juros da facturação de água
2023	0702090101	Tarifa Disponibilidade Saneamento	0,85	Juros da facturação de água
2023	07011102	Tarifa Disponibilidade Água	1,51	Juros da facturação de água
2023	07020902	Lixo	2,16	Juros da facturação de água
2023	0702090101	Tarifa Disponibilidade Saneamento	0,85	Juros da facturação de água
2023	07020902	Lixo	1,80	Juros da facturação de água
2023	07020902	Tarifa Disponibilidade RSU	1,17	Juros da facturação de água
2023	07020902	Tarifa Disponibilidade RSU	1,63	Juros da facturação de água
2023	07011102	Tarifa Disponibilidade Água	1,24	Juros da facturação de água
2023	07011102	Tarifa Disponibilidade Água	1,32	Juros da facturação de água
2023	0401239999	Taxa de Recursos Hídricos APA-AA	0,17	Juros da facturação de água
2023	07011102	Consumo de água	3,93	Juros da facturação de água
2023	0702090102	Saneamento	1,08	Juros da facturação de água
2023	0702090102	Saneamento	0,90	Juros da facturação de água
2023	0401239999	Taxa de Recursos Hídricos APA-AA	0,17	Juros da facturação de água
2023	07020902	Lixo	1,80	Juros da facturação de água

RECEBIMENTOS EM ATRASO
31.12.2023

Ano da Dívida	Classificação	Descrição	Valor	Sanções aplicáveis
2023	0702090101	Tarifa Disponibilidade Saneamento	0,70	Juros da facturação de água
2023	07020902	Tarifa Disponibilidade RSU	1,42	Juros da facturação de água
2023	07020902	Lixo	2,16	Juros da facturação de água
2023	0401239903	Taxa de Gestão de Resíduos TGR RU	0,33	Juros da facturação de água
2023	0702090102	Saneamento	0,90	Juros da facturação de água
2023	07020902	Tarifa Disponibilidade RSU	1,25	Juros da facturação de água
2023	0702090102	Saneamento	0,90	Juros da facturação de água
2023	0702090101	Tarifa Disponibilidade Saneamento	0,75	Juros da facturação de água
2023	07011102	Consumo de água	3,18	Juros da facturação de água
2023	07020902	Tarifa Disponibilidade RSU	1,42	Juros da facturação de água
2014	0702090102	Saneamento	1,55	Juros da facturação de água
2014	07020902	Lixo	3,70	Juros da facturação de água
2014	07010801	Consumo de água	3,53	Juros da facturação de água
2018	0702090102	Saneamento	0,50	Juros da facturação de água
2018	07020902	Lixo	2,50	Juros da facturação de água
2023	07011102	Consumo de água	17,56	Juros da facturação de água
2023	07020902	Lixo	5,40	Juros da facturação de água
2023	07020902	Tarifa Disponibilidade RSU	1,66	Juros da facturação de água
2023	07011102	Tarifa Disponibilidade Água	1,77	Juros da facturação de água
2023	0401239903	Taxa de Gestão de Resíduos TGR RU	0,98	Juros da facturação de água
2023	0702090101	Tarifa Disponibilidade Saneamento	1,00	Juros da facturação de água
2023	0702090102	Saneamento	4,95	Juros da facturação de água
2023	0401239999	Taxa de Recursos Hídricos APA-AA	0,50	Juros da facturação de água
2012	07010801	Consumo de água	0,69	Juros da facturação de água
2012	07010801	Consumo de água	1,38	Juros da facturação de água
2012	0702090102	Saneamento	0,50	Juros da facturação de água
2012	0702090102	Saneamento	1,20	Juros da facturação de água
2012	07020902	Lixo	2,50	Juros da facturação de água
2012	07020902	Lixo	2,90	Juros da facturação de água
2012	07020902	Lixo	3,30	Juros da facturação de água
2012	0702090102	Saneamento	0,85	Juros da facturação de água
2023	07020902	Tarifa Disponibilidade RSU	2,58	Juros da facturação de água
2023	0702090101	Tarifa Disponibilidade Saneamento	1,55	Juros da facturação de água
2023	07011102	Tarifa Disponibilidade Água	2,73	Juros da facturação de água
2017	0702090102	Saneamento	5,40	Juros da facturação de água
2017	07020902	Lixo	8,10	Juros da facturação de água
2018	07011102	Consumo de água	11,58	Juros da facturação de água
2017	07010802	Consumo de água	15,09	Juros da facturação de água
2018	07011102	Consumo de água	8,06	Juros da facturação de água
2018	07020902	Lixo	7,30	Juros da facturação de água
2018	0702090102	Saneamento	0,50	Juros da facturação de água
2018	0702090102	Saneamento	4,00	Juros da facturação de água
2023	0401239903	Taxa de Gestão de Resíduos TGR RU	1,05	Juros da facturação de água
2018	07020902	Lixo	6,50	Juros da facturação de água
2018	0702090102	Saneamento	1,90	Juros da facturação de água
2018	07020902	Lixo	2,50	Juros da facturação de água
2018	07020902	Lixo	4,10	Juros da facturação de água
2023	0401239999	Taxa de Recursos Hídricos APA-AA	0,33	Juros da facturação de água
2023	0401239999	Taxa de Recursos Hídricos APA-AA	0,53	Juros da facturação de água
2023	0702090101	Tarifa Disponibilidade Saneamento	1,70	Juros da facturação de água
2023	07011102	Consumo de água	8,21	Juros da facturação de água
2018	0702090102	Saneamento	4,70	Juros da facturação de água
2023	07020902	Lixo	5,76	Juros da facturação de água
2023	07011102	Consumo de água	14,01	Juros da facturação de água
2018	07020902	Lixo	2,50	Juros da facturação de água

RECEBIMENTOS EM ATRASO
31.12.2023

Ano da Dívida	Classificação	Descrição	Valor	Sanções aplicáveis
2023	07020902	Tarifa Disponibilidade RSU	2,50	Juros da facturação de água
2023	07020902	Tarifa Disponibilidade RSU	2,83	Juros da facturação de água
2018	07011102	Consumo de água	2,76	Juros da facturação de água
2023	07011102	Tarifa Disponibilidade Água	3,00	Juros da facturação de água
2023	07020902	Lixo	3,60	Juros da facturação de água
2023	07011102	Tarifa Disponibilidade Água	2,65	Juros da facturação de água
2023	0702090102	Saneamento	3,75	Juros da facturação de água
2023	0702090102	Saneamento	2,20	Juros da facturação de água
2018	0702090102	Saneamento	0,50	Juros da facturação de água
2023	0401239903	Taxa de Gestão de Resíduos TGR RU	0,66	Juros da facturação de água
2023	0702090101	Tarifa Disponibilidade Saneamento	1,50	Juros da facturação de água
2023	07020902	Tarifa Disponibilidade RSU	2,66	Juros da facturação de água
2023	0702090101	Tarifa Disponibilidade Saneamento	1,60	Juros da facturação de água
2023	07011102	Tarifa Disponibilidade Água	2,83	Juros da facturação de água
2023	07011102	Consumo de água	26,28	Juros da facturação de água
2023	0401239999	Taxa de Recursos Hídricos APA-AA	0,80	Juros da facturação de água
2023	0401239903	Taxa de Gestão de Resíduos TGR RU	1,58	Juros da facturação de água
2023	07011102	Tarifa Disponibilidade Água	1,46	Juros da facturação de água
2023	0702090102	Saneamento	7,26	Juros da facturação de água
2023	07020902	Tarifa Disponibilidade RSU	1,38	Juros da facturação de água
2023	0702090101	Tarifa Disponibilidade Saneamento	0,82	Juros da facturação de água
2023	07020902	Lixo	8,64	Juros da facturação de água
2018	07011102	Consumo de água	6,21	Juros da facturação de água
2018	07020902	Lixo	5,70	Juros da facturação de água
2018	07011102	Consumo de água	6,21	Juros da facturação de água
2018	07020902	Lixo	5,70	Juros da facturação de água
2018	0702090102	Saneamento	3,30	Juros da facturação de água
2018	0702090102	Saneamento	3,30	Juros da facturação de água
2023	07011102	Tarifa Disponibilidade Água	2,56	Juros da facturação de água
2023	0702090101	Tarifa Disponibilidade Saneamento	1,45	Juros da facturação de água
2023	07020902	Tarifa Disponibilidade RSU	2,41	Juros da facturação de água
2015	07010801	Consumo de água	3,53	Juros da facturação de água
2015	07010801	Consumo de água	2,35	Juros da facturação de água
2015	0702090102	Saneamento	1,55	Juros da facturação de água
2015	0702090102	Saneamento	1,55	Juros da facturação de água
2015	0702090102	Saneamento	1,20	Juros da facturação de água
2015	0702090102	Saneamento	0,85	Juros da facturação de água
2015	07020902	Lixo	3,70	Juros da facturação de água
2015	07020902	Lixo	3,30	Juros da facturação de água
2015	07020902	Lixo	2,90	Juros da facturação de água
2015	0702090102	Saneamento	1,55	Juros da facturação de água
2015	07010801	Consumo de água	3,53	Juros da facturação de água
2015	0702090102	Saneamento	1,90	Juros da facturação de água
2015	07010801	Consumo de água	1,18	Juros da facturação de água
2015	07010801	Consumo de água	4,71	Juros da facturação de água
2015	07020902	Lixo	4,10	Juros da facturação de água
2015	07020902	Lixo	3,70	Juros da facturação de água
2015	07020902	Lixo	3,70	Juros da facturação de água
2015	07010801	Consumo de água	3,53	Juros da facturação de água
2023	07020902	Tarifa Disponibilidade RSU	3,40	Juros da facturação de água
2023	07020902	Lixo	2,70	Juros da facturação de água
2023	0702090101	Tarifa Disponibilidade Saneamento	3,40	Juros da facturação de água
2023	07011102	Tarifa Disponibilidade Água	4,51	Juros da facturação de água
2023	0401239903	Taxa de Gestão de Resíduos TGR RU	0,33	Juros da facturação de água
2023	0401239999	Taxa de Recursos Hídricos APA-AA	0,17	Juros da facturação de água

RECEBIMENTOS EM ATRASO
31.12.2023

Ano da Dívida	Classificação	Descrição	Valor	Sanções aplicáveis
2023	07011102	Consumo de água	7,80	Juros da facturação de água
2023	0702090102	Saneamento	2,52	Juros da facturação de água
2012	07010801	Consumo de água	3,45	Juros da facturação de água
2012	07010801	Consumo de água	5,29	Juros da facturação de água
2012	0702090102	Saneamento	1,55	Juros da facturação de água
2012	0702090102	Saneamento	2,25	Juros da facturação de água
2012	07010801	Consumo de água	2,07	Juros da facturação de água
2012	07020902	Lixo	5,30	Juros da facturação de água
2012	07020902	Lixo	3,70	Juros da facturação de água
2012	0702090102	Saneamento	2,95	Juros da facturação de água
2012	07020902	Lixo	4,50	Juros da facturação de água
2023	0401239903	Taxa de Gestão de Resíduos TGR RU	0,39	Juros da facturação de água
2023	0702090101	Tarifa Disponibilidade Saneamento	1,60	Juros da facturação de água
2023	0401239999	Taxa de Recursos Hídricos APA-AA	0,20	Juros da facturação de água
2023	07011102	Consumo de água	4,07	Juros da facturação de água
2023	0702090102	Saneamento	1,09	Juros da facturação de água
2023	07011102	Tarifa Disponibilidade Água	2,82	Juros da facturação de água
2023	07020902	Lixo	2,16	Juros da facturação de água
2023	07020902	Tarifa Disponibilidade RSU	2,66	Juros da facturação de água
2023	07011102	Tarifa Disponibilidade Água	2,82	Juros da facturação de água
2023	0702090101	Tarifa Disponibilidade Saneamento	1,60	Juros da facturação de água
2023	07020902	Tarifa Disponibilidade RSU	2,66	Juros da facturação de água
2023	07020902	Lixo	2,52	Juros da facturação de água
2023	0401239999	Taxa de Recursos Hídricos APA-AA	0,23	Juros da facturação de água
2023	07011102	Consumo de água	5,08	Juros da facturação de água
2023	0401239903	Taxa de Gestão de Resíduos TGR RU	0,46	Juros da facturação de água
2023	0702090102	Saneamento	1,36	Juros da facturação de água
2023	07011102	Consumo de água	11,12	Juros da facturação de água
2023	0702090102	Saneamento	2,98	Juros da facturação de água
2023	07020902	Tarifa Disponibilidade RSU	2,83	Juros da facturação de água
2023	0401239903	Taxa de Gestão de Resíduos TGR RU	0,85	Juros da facturação de água
2023	07011102	Tarifa Disponibilidade Água	2,82	Juros da facturação de água
2023	07020902	Tarifa Disponibilidade RSU	2,66	Juros da facturação de água
2023	07020902	Lixo	4,68	Juros da facturação de água
2023	07011102	Tarifa Disponibilidade Água	3,01	Juros da facturação de água
2023	0702090101	Tarifa Disponibilidade Saneamento	1,60	Juros da facturação de água
2023	07011102	Consumo de água	10,98	Juros da facturação de água
2023	0401239903	Taxa de Gestão de Resíduos TGR RU	0,85	Juros da facturação de água
2023	0401239999	Taxa de Recursos Hídricos APA-AA	0,43	Juros da facturação de água
2023	0401239999	Taxa de Recursos Hídricos APA-AA	0,43	Juros da facturação de água
2023	0702090101	Tarifa Disponibilidade Saneamento	1,70	Juros da facturação de água
2023	0702090102	Saneamento	2,95	Juros da facturação de água
2023	07020902	Lixo	4,68	Juros da facturação de água
2023	0401239903	Taxa de Gestão de Resíduos TGR RU	0,72	Juros da facturação de água
2023	0401239999	Taxa de Recursos Hídricos APA-AA	0,40	Juros da facturação de água
2023	07011102	Consumo de água	7,97	Juros da facturação de água
2023	07011102	Tarifa Disponibilidade Água	3,01	Juros da facturação de água
2023	0702090101	Tarifa Disponibilidade Saneamento	1,70	Juros da facturação de água
2023	0702090102	Saneamento	2,13	Juros da facturação de água
2023	07020902	Lixo	3,96	Juros da facturação de água
2023	0702090102	Saneamento	2,68	Juros da facturação de água
2023	0702090102	Saneamento	2,47	Juros da facturação de água
2023	07020902	Lixo	3,60	Juros da facturação de água
2023	07011102	Tarifa Disponibilidade Água	2,65	Juros da facturação de água
2023	0702090101	Tarifa Disponibilidade Saneamento	1,50	Juros da facturação de água

RECEBIMENTOS EM ATRASO
31.12.2023

Ano da Dívida	Classificação	Descrição	Valor	Sanções aplicáveis
2023	07011102	Consumo de água	9,97	Juros da facturação de água
2023	07020902	Tarifa Disponibilidade RSU	2,51	Juros da facturação de água
2023	07020902	Tarifa Disponibilidade RSU	2,83	Juros da facturação de água
2023	0401239999	Taxa de Recursos Hídricos APA-AA	0,36	Juros da facturação de água
2023	0401239903	Taxa de Gestão de Resíduos TGR RU	0,79	Juros da facturação de água
2023	0702090101	Tarifa Disponibilidade Saneamento	1,70	Juros da facturação de água
2023	07011102	Tarifa Disponibilidade Água	3,00	Juros da facturação de água
2023	0401239903	Taxa de Gestão de Resíduos TGR RU	0,66	Juros da facturação de água
2023	07020902	Lixo	4,32	Juros da facturação de água
2023	07020902	Tarifa Disponibilidade RSU	2,83	Juros da facturação de água
2023	0401239999	Taxa de Recursos Hídricos APA-AA	0,33	Juros da facturação de água
2023	07011102	Consumo de água	9,22	Juros da facturação de água
2023	0702090101	Tarifa Disponibilidade Saneamento	1,70	Juros da facturação de água
2023	07020902	Tarifa Disponibilidade RSU	2,83	Juros da facturação de água
2023	07011102	Tarifa Disponibilidade Água	3,00	Juros da facturação de água
2023	0401239999	Taxa de Recursos Hídricos APA-AA	0,14	Juros da facturação de água
2023	0702090102	Saneamento	0,72	Juros da facturação de água
2023	0401239903	Taxa de Gestão de Resíduos TGR RU	0,26	Juros da facturação de água
2023	0702090101	Tarifa Disponibilidade Saneamento	1,55	Juros da facturação de água
2023	07020902	Lixo	1,44	Juros da facturação de água
2023	07020902	Tarifa Disponibilidade RSU	2,58	Juros da facturação de água
2023	07011102	Consumo de água	2,54	Juros da facturação de água
2023	07011102	Tarifa Disponibilidade Água	2,74	Juros da facturação de água
2016	07010802	Consumo de água	4,37	Juros da facturação de água
2016	0702090102	Saneamento	2,60	Juros da facturação de água
2016	07010802	Consumo de água	4,37	Juros da facturação de água
2016	07020902	Lixo	4,90	Juros da facturação de água
2016	07020902	Lixo	4,90	Juros da facturação de água
2016	0702090102	Saneamento	2,60	Juros da facturação de água
2023	0401239903	Taxa de Gestão de Resíduos TGR RU	0,07	Juros da facturação de água
2023	07011102	Consumo de água	1,56	Juros da facturação de água
2023	07011102	Tarifa Disponibilidade Água	4,24	Juros da facturação de água
2023	0401239999	Taxa de Recursos Hídricos APA-AA	0,03	Juros da facturação de água
2023	0702090102	Saneamento	0,50	Juros da facturação de água
2023	07020902	Lixo	0,54	Juros da facturação de água
2023	07020902	Tarifa Disponibilidade RSU	3,20	Juros da facturação de água
2023	0702090101	Tarifa Disponibilidade Saneamento	3,20	Juros da facturação de água
2016	07010802	Consumo de água	5,29	Juros da facturação de água
2016	0702090102	Saneamento	2,25	Juros da facturação de água
2016	07020902	Lixo	2,50	Juros da facturação de água
2016	07020902	Lixo	5,30	Juros da facturação de água
2016	0702090102	Saneamento	0,50	Juros da facturação de água
2016	07020902	Lixo	4,50	Juros da facturação de água
2017	07020902	Lixo	2,50	Juros da facturação de água
2017	0702090102	Saneamento	0,50	Juros da facturação de água
2017	07020902	Lixo	2,50	Juros da facturação de água
2016	07010802	Consumo de água	3,45	Juros da facturação de água
2016	0702090102	Saneamento	2,95	Juros da facturação de água
2017	0702090102	Saneamento	0,50	Juros da facturação de água
2023	07011102	Consumo de água	6,20	Juros da facturação de água
2023	0401239903	Taxa de Gestão de Resíduos TGR RU	0,53	Juros da facturação de água
2023	07011102	Consumo de água	6,33	Juros da facturação de água
2023	07011102	Tarifa Disponibilidade Água	3,00	Juros da facturação de água
2023	07011102	Consumo de água	6,96	Juros da facturação de água
2023	0401239999	Taxa de Recursos Hídricos APA-AA	0,27	Juros da facturação de água

RECEBIMENTOS EM ATRASO
31.12.2023

Ano da Dívida	Classificação	Descrição	Valor	Sanções aplicáveis
2023	07011102	Tarifa Disponibilidade Água	2,65	Juros da facturação de água
2023	07011102	Tarifa Disponibilidade Água	2,47	Juros da facturação de água
2023	0401239999	Taxa de Recursos Hídricos APA-AA	0,30	Juros da facturação de água
2023	0702090101	Tarifa Disponibilidade Saneamento	1,50	Juros da facturação de água
2023	0401239999	Taxa de Recursos Hídricos APA-AA	0,32	Juros da facturação de água
2023	0702090102	Saneamento	1,66	Juros da facturação de água
2023	0401239903	Taxa de Gestão de Resíduos TGR RU	0,59	Juros da facturação de água
2023	07020902	Lixo	3,60	Juros da facturação de água
2023	07020902	Tarifa Disponibilidade RSU	2,50	Juros da facturação de água
2023	07011102	Tarifa Disponibilidade Água	2,57	Juros da facturação de água
2023	0702090102	Saneamento	1,69	Juros da facturação de água
2023	07020902	Lixo	2,88	Juros da facturação de água
2023	0401239903	Taxa de Gestão de Resíduos TGR RU	0,52	Juros da facturação de água
2023	07020902	Lixo	3,24	Juros da facturação de água
2023	0401239999	Taxa de Recursos Hídricos APA-AA	0,26	Juros da facturação de água
2023	07020902	Tarifa Disponibilidade RSU	2,33	Juros da facturação de água
2023	07020902	Tarifa Disponibilidade RSU	2,41	Juros da facturação de água
2023	0702090101	Tarifa Disponibilidade Saneamento	1,45	Juros da facturação de água
2023	07011102	Consumo de água	8,28	Juros da facturação de água
2023	0702090102	Saneamento	1,87	Juros da facturação de água
2023	0702090102	Saneamento	2,22	Juros da facturação de água
2023	0702090101	Tarifa Disponibilidade Saneamento	1,70	Juros da facturação de água
2023	0401239903	Taxa de Gestão de Resíduos TGR RU	0,66	Juros da facturação de água
2023	07020902	Lixo	2,88	Juros da facturação de água
2023	07020902	Tarifa Disponibilidade RSU	2,83	Juros da facturação de água
2023	0702090101	Tarifa Disponibilidade Saneamento	1,40	Juros da facturação de água
2014	0702090102	Saneamento	0,50	Juros da facturação de água
2014	0702090102	Saneamento	0,50	Juros da facturação de água
2014	0702090102	Saneamento	0,50	Juros da facturação de água
2014	07020902	Lixo	2,50	Juros da facturação de água
2014	07020902	Lixo	2,50	Juros da facturação de água
2014	07020902	Lixo	2,50	Juros da facturação de água
2023	0401239999	Taxa de Recursos Hídricos APA-AA	0,14	Juros da facturação de água
2023	07011102	Consumo de água	2,54	Juros da facturação de água
2023	0401239903	Taxa de Gestão de Resíduos TGR RU	0,26	Juros da facturação de água
2023	07011102	Tarifa Disponibilidade Água	1,41	Juros da facturação de água
2023	0702090102	Saneamento	0,72	Juros da facturação de água
2023	07020902	Lixo	1,44	Juros da facturação de água
2023	07020902	Tarifa Disponibilidade RSU	1,34	Juros da facturação de água
2023	0702090101	Tarifa Disponibilidade Saneamento	0,80	Juros da facturação de água
2023	0401239903	Taxa de Gestão de Resíduos TGR RU	0,13	Juros da facturação de água
2023	0401239999	Taxa de Recursos Hídricos APA-AA	0,26	Juros da facturação de água
2023	0401239999	Taxa de Recursos Hídricos APA-AA	0,06	Juros da facturação de água
2023	07020902	Tarifa Disponibilidade RSU	2,80	Juros da facturação de água
2023	07011102	Tarifa Disponibilidade Água	2,47	Juros da facturação de água
2023	07011102	Consumo de água	3,13	Juros da facturação de água
2023	0702090101	Tarifa Disponibilidade Saneamento	2,80	Juros da facturação de água
2023	07020902	Lixo	1,08	Juros da facturação de água
2023	0702090102	Saneamento	1,01	Juros da facturação de água
2023	0702090102	Saneamento	1,69	Juros da facturação de água
2023	0401239903	Taxa de Gestão de Resíduos TGR RU	0,53	Juros da facturação de água
2023	07011102	Tarifa Disponibilidade Água	3,71	Juros da facturação de água
2023	07011102	Consumo de água	6,33	Juros da facturação de água
2023	0702090101	Tarifa Disponibilidade Saneamento	1,40	Juros da facturação de água
2023	07020902	Lixo	2,88	Juros da facturação de água

RECEBIMENTOS EM ATRASO
31.12.2023

Ano da Dívida	Classificação	Descrição	Valor	Sanções aplicáveis
2023	07020902	Tarifa Disponibilidade RSU	2,33	Juros da facturação de água
2023	07020902	Tarifa Disponibilidade RSU	2,83	Juros da facturação de água
2023	0702090101	Tarifa Disponibilidade Saneamento	1,70	Juros da facturação de água
2023	07011102	Consumo de água	3,93	Juros da facturação de água
2023	07011102	Tarifa Disponibilidade Água	3,00	Juros da facturação de água
2023	0401239903	Taxa de Gestão de Resíduos TGR RU	0,39	Juros da facturação de água
2023	0401239999	Taxa de Recursos Hídricos APA-AA	0,21	Juros da facturação de água
2023	0702090102	Saneamento	1,08	Juros da facturação de água
2023	07020902	Lixo	2,16	Juros da facturação de água
2023	07020902	Tarifa Disponibilidade RSU	3,30	Juros da facturação de água
2023	0702090102	Saneamento	0,50	Juros da facturação de água
2023	07011102	Tarifa Disponibilidade Água	5,30	Juros da facturação de água
2023	0702090101	Tarifa Disponibilidade Saneamento	3,30	Juros da facturação de água
2023	0401239999	Taxa de Recursos Hídricos APA-AA	0,03	Juros da facturação de água
2023	0702090102	Saneamento	0,50	Juros da facturação de água
2023	0401239903	Taxa de Gestão de Resíduos TGR RU	0,07	Juros da facturação de água
2023	0702090101	Tarifa Disponibilidade Saneamento	4,00	Juros da facturação de água
2023	07011102	Consumo de água	1,56	Juros da facturação de água
2023	07011102	Tarifa Disponibilidade Água	3,98	Juros da facturação de água
2023	07011102	Consumo de água	1,56	Juros da facturação de água
2023	07011102	Consumo de água	1,56	Juros da facturação de água
2023	07011102	Tarifa Disponibilidade Água	4,38	Juros da facturação de água
2023	0702090101	Tarifa Disponibilidade Saneamento	3,00	Juros da facturação de água
2023	0401239903	Taxa de Gestão de Resíduos TGR RU	0,07	Juros da facturação de água
2023	0401239999	Taxa de Recursos Hídricos APA-AA	0,03	Juros da facturação de água
2023	07020902	Tarifa Disponibilidade RSU	2,90	Juros da facturação de água
2023	0401239903	Taxa de Gestão de Resíduos TGR RU	0,07	Juros da facturação de água
2023	0401239903	Taxa de Gestão de Resíduos TGR RU	0,07	Juros da facturação de água
2023	0702090101	Tarifa Disponibilidade Saneamento	2,80	Juros da facturação de água
2023	0401239999	Taxa de Recursos Hídricos APA-AA	0,03	Juros da facturação de água
2023	07020902	Lixo	0,54	Juros da facturação de água
2023	07011102	Consumo de água	1,56	Juros da facturação de água
2023	0702090101	Tarifa Disponibilidade Saneamento	3,00	Juros da facturação de água
2023	0702090102	Saneamento	0,50	Juros da facturação de água
2023	07020902	Lixo	0,54	Juros da facturação de água
2023	07011102	Tarifa Disponibilidade Água	3,85	Juros da facturação de água
2023	07020902	Tarifa Disponibilidade RSU	4,00	Juros da facturação de água
2023	07020902	Lixo	0,54	Juros da facturação de água
2023	07011102	Tarifa Disponibilidade Água	3,98	Juros da facturação de água
2023	07020902	Lixo	0,54	Juros da facturação de água
2023	07020902	Tarifa Disponibilidade RSU	3,00	Juros da facturação de água
2023	0702090101	Tarifa Disponibilidade Saneamento	2,90	Juros da facturação de água
2023	07020902	Tarifa Disponibilidade RSU	2,80	Juros da facturação de água
2023	07020902	Tarifa Disponibilidade RSU	3,00	Juros da facturação de água
2023	0702090102	Saneamento	0,50	Juros da facturação de água
2023	07011102	Tarifa Disponibilidade Água	3,71	Juros da facturação de água
2023	0401239999	Taxa de Recursos Hídricos APA-AA	0,03	Juros da facturação de água
2014	07010801	Consumo de água	6,21	Juros da facturação de água
2014	07020902	Lixo	5,70	Juros da facturação de água
2014	0702090102	Saneamento	3,30	Juros da facturação de água
2013	0702090102	Saneamento	0,50	Juros da facturação de água
2013	07020902	Lixo	2,50	Juros da facturação de água
2014	0702090102	Saneamento	2,60	Juros da facturação de água
2014	07020902	Lixo	4,90	Juros da facturação de água
2014	07010801	Consumo de água	4,37	Juros da facturação de água

RECEBIMENTOS EM ATRASO
31.12.2023

Ano da Dívida	Classificação	Descrição	Valor	Sanções aplicáveis
2023	07020902	Lixo	2,88	Juros da facturação de água
2023	0401239999	Taxa de Recursos Hídricos APA-AA	0,26	Juros da facturação de água
2023	0401239903	Taxa de Gestão de Resíduos TGR RU	0,53	Juros da facturação de água
2023	07011102	Tarifa Disponibilidade Água	1,51	Juros da facturação de água
2023	0702090101	Tarifa Disponibilidade Saneamento	0,85	Juros da facturação de água
2023	07020902	Tarifa Disponibilidade RSU	1,42	Juros da facturação de água
2023	0702090102	Saneamento	1,59	Juros da facturação de água
2023	07011102	Consumo de água	5,95	Juros da facturação de água
2023	0401239903	Taxa de Gestão de Resíduos TGR RU	0,52	Juros da facturação de água
2023	0401239999	Taxa de Recursos Hídricos APA-AA	0,27	Juros da facturação de água
2023	07011102	Tarifa Disponibilidade Água	2,82	Juros da facturação de água
2023	07011102	Consumo de água	6,08	Juros da facturação de água
2023	0702090101	Tarifa Disponibilidade Saneamento	1,60	Juros da facturação de água
2023	07020902	Lixo	2,88	Juros da facturação de água
2023	0702090102	Saneamento	1,63	Juros da facturação de água
2023	07020902	Tarifa Disponibilidade RSU	2,67	Juros da facturação de água
2022	0401239999	Taxa de Recursos Hídricos APA-AA	0,17	Juros da facturação de água
2021	0401239999	Taxa de Recursos Hídricos APA-AA	0,05	Juros da facturação de água
2023	0702090101	Tarifa Disponibilidade Saneamento	1,60	Juros da facturação de água
2021	07020902	Tarifa Disponibilidade RSU	0,76	Juros da facturação de água
2021	0401239999	Taxa de Recursos Hídricos APA-AA	0,11	Juros da facturação de água
2021	0401239905	Taxa de Gestão de Resíduos TGR RU	0,12	Juros da facturação de água
2021	0702090102	Saneamento	0,36	Juros da facturação de água
2021	0401239905	Taxa de Gestão de Resíduos TGR RU	0,12	Juros da facturação de água
2021	0401239905	Taxa de Gestão de Resíduos TGR RU	0,14	Juros da facturação de água
2022	07011102	Tarifa Disponibilidade Água	2,56	Juros da facturação de água
2021	07020902	Lixo	0,72	Juros da facturação de água
2012	07020902	Lixo	0,83	Juros da facturação de água
2021	07020902	Tarifa Disponibilidade RSU	0,84	Juros da facturação de água
2021	07020902	Tarifa Disponibilidade RSU	0,84	Juros da facturação de água
2021	07020902	Lixo	0,36	Juros da facturação de água
2021	07020902	Lixo	1,32	Juros da facturação de água
2012	07020902	Lixo	0,93	Juros da facturação de água
2021	07020902	Lixo	0,60	Juros da facturação de água
2020	0702090101	Tarifa Disponibilidade Saneamento	0,44	Juros da facturação de água
2022	07020902	Tarifa Disponibilidade RSU	2,41	Juros da facturação de água
2021	07020902	Tarifa Disponibilidade RSU	0,76	Juros da facturação de água
2020	0401239999	Taxa de Recursos Hídricos APA-AA	0,05	Juros da facturação de água
2021	07020902	Lixo	0,84	Juros da facturação de água
2022	0401239903	Taxa de Gestão de Resíduos TGR RU	0,39	Juros da facturação de água
2021	07020902	Tarifa Disponibilidade RSU	0,92	Juros da facturação de água
2021	07020902	Lixo	0,96	Juros da facturação de água
2022	07020902	Lixo	2,16	Juros da facturação de água
2021	07020902	Lixo	1,32	Juros da facturação de água
2021	07020902	Lixo	0,24	Juros da facturação de água
2022	07020902	Tarifa Disponibilidade RSU	2,42	Juros da facturação de água
2021	0702090102	Saneamento	0,36	Juros da facturação de água
2021	07020902	Tarifa Disponibilidade RSU	0,76	Juros da facturação de água
2022	0401239903	Taxa de Gestão de Resíduos TGR RU	0,33	Juros da facturação de água
2023	0702090102	Saneamento	0,72	Juros da facturação de água
2021	0702090102	Saneamento	0,84	Juros da facturação de água
2012	0702090102	Saneamento	0,93	Juros da facturação de água
2021	0401239999	Taxa de Recursos Hídricos APA-AA	0,14	Juros da facturação de água
2021	07020902	Lixo	0,60	Juros da facturação de água
2021	0401239999	Taxa de Recursos Hídricos APA-AA	0,05	Juros da facturação de água

RECEBIMENTOS EM ATRASO
31.12.2023

Ano da Dívida	Classificação	Descrição	Valor	Sanções aplicáveis
2022	07011102	Tarifa Disponibilidade Água	2,56	Juros da facturação de água
2021	0702090102	Saneamento	0,36	Juros da facturação de água
2022	0401239999	Taxa de Recursos Hídricos APA-AA	0,20	Juros da facturação de água
2021	07011102	Consumo de água	0,44	Juros da facturação de água
2021	0401239999	Taxa de Recursos Hídricos APA-AA	0,14	Juros da facturação de água
2022	0702090102	Saneamento	1,02	Juros da facturação de água
2022	0702090101	Tarifa Disponibilidade Saneamento	1,45	Juros da facturação de água
2021	07020902	Lixo	0,60	Juros da facturação de água
2022	07020902	Lixo	0,65	Juros da facturação de água
2021	07020902	Tarifa Disponibilidade RSU	0,76	Juros da facturação de água
2021	07011102	Tarifa Disponibilidade Água	0,86	Juros da facturação de água
2023	0401239903	Taxa de Gestão de Resíduos TGR RU	0,26	Juros da facturação de água
2023	07020902	Lixo	1,44	Juros da facturação de água
2023	07020902	Tarifa Disponibilidade RSU	2,67	Juros da facturação de água
2021	0702090102	Saneamento	0,84	Juros da facturação de água
2023	07011102	Tarifa Disponibilidade Água	2,83	Juros da facturação de água
2021	0401239905	Taxa de Gestão de Resíduos TGR RU	0,04	Juros da facturação de água
2021	07020902	Tarifa Disponibilidade RSU	0,82	Juros da facturação de água
2021	0401239905	Taxa de Gestão de Resíduos TGR RU	0,20	Juros da facturação de água
2012	07010801	Consumo de água	1,71	Juros da facturação de água
2021	07020902	Lixo	0,36	Juros da facturação de água
2022	0702090101	Tarifa Disponibilidade Saneamento	1,45	Juros da facturação de água
2012	0702090102	Saneamento	0,17	Juros da facturação de água
2022	07011102	Consumo de água	4,25	Juros da facturação de água
2021	0401239905	Taxa de Gestão de Resíduos TGR RU	0,24	Juros da facturação de água
2023	0401239999	Taxa de Recursos Hídricos APA-AA	0,13	Juros da facturação de água
2020	07011102	Tarifa Disponibilidade Água	0,29	Juros da facturação de água
2020	07011102	Tarifa Disponibilidade Água	1,04	Juros da facturação de água
2020	07011102	Consumo de água	0,84	Juros da facturação de água
2021	07020902	Tarifa Disponibilidade RSU	0,82	Juros da facturação de água
2020	0401239905	Taxa de Gestão de Resíduos TGR RU	0,04	Juros da facturação de água
2021	0401239905	Taxa de Gestão de Resíduos TGR RU	0,04	Juros da facturação de água
2021	07020902	Tarifa Disponibilidade RSU	0,91	Juros da facturação de água
2020	0401239999	Taxa de Recursos Hídricos APA-AA	0,05	Juros da facturação de água
2020	07020902	Tarifa Disponibilidade RSU	0,76	Juros da facturação de água
2012	07020902	Lixo	1,07	Juros da facturação de água
2012	07020902	Lixo	2,13	Juros da facturação de água
2012	07020902	Lixo	0,91	Juros da facturação de água
2012	0702090102	Saneamento	0,17	Juros da facturação de água
2020	07011102	Consumo de água	1,04	Juros da facturação de água
2020	0702090101	Tarifa Disponibilidade Saneamento	0,60	Juros da facturação de água
2020	0702090102	Saneamento	0,36	Juros da facturação de água
2020	07020902	Lixo	0,60	Juros da facturação de água
2012	07010801	Consumo de água	2,06	Juros da facturação de água
2020	07020902	Tarifa Disponibilidade RSU	1,00	Juros da facturação de água
2021	07020902	Tarifa Disponibilidade RSU	1,18	Juros da facturação de água
2012	07010801	Consumo de água	6,20	Juros da facturação de água
2021	0401239905	Taxa de Gestão de Resíduos TGR RU	0,04	Juros da facturação de água
2012	07020902	Lixo	0,83	Juros da facturação de água
2021	0401239905	Taxa de Gestão de Resíduos TGR RU	0,24	Juros da facturação de água
2012	07020902	Lixo	1,07	Juros da facturação de água
2012	07020902	Lixo	0,83	Juros da facturação de água
2023	07011102	Consumo de água	2,54	Juros da facturação de água
2020	0401239905	Taxa de Gestão de Resíduos TGR RU	0,04	Juros da facturação de água
2021	0401239999	Taxa de Recursos Hídricos APA-AA	0,04	Juros da facturação de água

RECEBIMENTOS EM ATRASO
31.12.2023

Ano da Dívida	Classificação	Descrição	Valor	Sanções aplicáveis
2021	0401239999	Taxa de Recursos Hídricos APA-AA	0,05	Juros da facturação de água
2012	0702090102	Saneamento	0,17	Juros da facturação de água
2021	0401239999	Taxa de Recursos Hídricos APA-AA	0,05	Juros da facturação de água
2012	0702090102	Saneamento	0,93	Juros da facturação de água
2012	07020902	Lixo	0,83	Juros da facturação de água
2012	07010801	Consumo de água	2,06	Juros da facturação de água
2021	0401239999	Taxa de Recursos Hídricos APA-AA	0,05	Juros da facturação de água
2012	0702090102	Saneamento	0,17	Juros da facturação de água
2012	0702090102	Saneamento	1,87	Juros da facturação de água
2021	07011102	Tarifa Disponibilidade Água	0,80	Juros da facturação de água
2012	0702090102	Saneamento	0,17	Juros da facturação de água
2012	0702090102	Saneamento	0,81	Juros da facturação de água
2021	07011102	Tarifa Disponibilidade Água	0,80	Juros da facturação de água
2021	0401239999	Taxa de Recursos Hídricos APA-AA	0,09	Juros da facturação de água
2021	07011102	Consumo de água	0,64	Juros da facturação de água
2021	07011102	Tarifa Disponibilidade Água	0,96	Juros da facturação de água
2021	07011102	Consumo de água	0,64	Juros da facturação de água
2021	0702090102	Saneamento	0,52	Juros da facturação de água
2021	07011102	Consumo de água	2,00	Juros da facturação de água
2021	0702090101	Tarifa Disponibilidade Saneamento	0,52	Juros da facturação de água
2021	0702090101	Tarifa Disponibilidade Saneamento	0,44	Juros da facturação de água
2021	0702090102	Saneamento	0,20	Juros da facturação de água
2021	0702090101	Tarifa Disponibilidade Saneamento	0,52	Juros da facturação de água
2021	07011102	Consumo de água	3,04	Juros da facturação de água
2021	0702090101	Tarifa Disponibilidade Saneamento	0,52	Juros da facturação de água
2021	0702090101	Tarifa Disponibilidade Saneamento	0,49	Juros da facturação de água
2021	07011102	Tarifa Disponibilidade Água	0,86	Juros da facturação de água
2021	07011102	Consumo de água	1,07	Juros da facturação de água
2021	07011102	Tarifa Disponibilidade Água	0,80	Juros da facturação de água
2021	07011102	Tarifa Disponibilidade Água	0,95	Juros da facturação de água
2021	0702090101	Tarifa Disponibilidade Saneamento	0,44	Juros da facturação de água
2021	07011102	Consumo de água	2,20	Juros da facturação de água
2021	0702090101	Tarifa Disponibilidade Saneamento	0,44	Juros da facturação de água
2021	07011102	Consumo de água	1,04	Juros da facturação de água
2021	07011102	Tarifa Disponibilidade Água	0,95	Juros da facturação de água
2021	07011102	Consumo de água	3,12	Juros da facturação de água
2021	0702090101	Tarifa Disponibilidade Saneamento	0,58	Juros da facturação de água
2021	07011102	Tarifa Disponibilidade Água	0,88	Juros da facturação de água
2021	0702090101	Tarifa Disponibilidade Saneamento	0,44	Juros da facturação de água
2021	07011102	Tarifa Disponibilidade Água	0,88	Juros da facturação de água
2021	0702090101	Tarifa Disponibilidade Saneamento	0,52	Juros da facturação de água
2021	07011102	Consumo de água	1,76	Juros da facturação de água
2021	0702090102	Saneamento	0,20	Juros da facturação de água
2021	07011102	Consumo de água	1,07	Juros da facturação de água
2021	07011102	Tarifa Disponibilidade Água	0,80	Juros da facturação de água
2021	0702090102	Saneamento	0,12	Juros da facturação de água
2021	0401239905	Taxa de Gestão de Resíduos TGR RU	0,12	Juros da facturação de água
2021	0401239905	Taxa de Gestão de Resíduos TGR RU	0,19	Juros da facturação de água
2021	0702090102	Saneamento	0,36	Juros da facturação de água
2021	0702090102	Saneamento	0,44	Juros da facturação de água
2021	0401239999	Taxa de Recursos Hídricos APA-AA	0,07	Juros da facturação de água
2021	0702090101	Tarifa Disponibilidade Saneamento	0,49	Juros da facturação de água
2011	07010801	Consumo de água	3,45	Juros da facturação de água
2011	0702090102	Saneamento	1,55	Juros da facturação de água
2011	07020902	Lixo	3,70	Juros da facturação de água

RECEBIMENTOS EM ATRASO
31.12.2023

Ano da Dívida	Classificação	Descrição	Valor	Sanções aplicáveis
2011	0702090102	Saneamento	2,25	Juros da facturação de água
2011	0702090102	Saneamento	1,55	Juros da facturação de água
2011	07020902	Lixo	3,70	Juros da facturação de água
2011	07010801	Consumo de água	2,07	Juros da facturação de água
2011	07010801	Consumo de água	2,07	Juros da facturação de água
2011	07020902	Lixo	4,50	Juros da facturação de água
2023	07011102	Tarifa Disponibilidade Água	2,74	Juros da facturação de água
2023	07011102	Consumo de água	11,17	Juros da facturação de água
2023	0702090101	Tarifa Disponibilidade Saneamento	1,55	Juros da facturação de água
2023	0401239903	Taxa de Gestão de Resíduos TGR RU	0,85	Juros da facturação de água
2023	0702090102	Saneamento	3,00	Juros da facturação de água
2023	07020902	Tarifa Disponibilidade RSU	2,58	Juros da facturação de água
2023	0401239999	Taxa de Recursos Hídricos APA-AA	0,43	Juros da facturação de água
2023	07020902	Lixo	4,68	Juros da facturação de água
2011	0702090102	Saneamento	0,85	Juros da facturação de água
2011	07020902	Lixo	2,50	Juros da facturação de água
2011	0702090102	Saneamento	0,85	Juros da facturação de água
2011	07010801	Consumo de água	1,18	Juros da facturação de água
2011	07010801	Consumo de água	1,18	Juros da facturação de água
2011	0702090102	Saneamento	0,50	Juros da facturação de água
2011	07020902	Lixo	2,90	Juros da facturação de água
2011	07020902	Lixo	2,90	Juros da facturação de água
2012	07010801	Consumo de água	14,12	Juros da facturação de água
2012	07010801	Consumo de água	34,12	Juros da facturação de água
2012	07020902	Lixo	7,30	Juros da facturação de água
2012	07020902	Lixo	14,10	Juros da facturação de água
2012	07020902	Lixo	13,70	Juros da facturação de água
2013	07010801	Consumo de água	153,66	Juros da facturação de água
2013	0702090102	Saneamento	32,70	Juros da facturação de água
2013	07020902	Lixo	39,30	Juros da facturação de água
2012	0702090102	Saneamento	4,70	Juros da facturação de água
2012	0702090102	Saneamento	10,30	Juros da facturação de água
2012	0702090102	Saneamento	10,65	Juros da facturação de água
2012	07010801	Consumo de água	32,94	Juros da facturação de água
2018	0702090102	Saneamento	0,50	Juros da facturação de água
2018	0702090102	Saneamento	0,50	Juros da facturação de água
2018	0702090102	Saneamento	0,50	Juros da facturação de água
2018	07020902	Lixo	2,50	Juros da facturação de água
2018	07020902	Lixo	2,50	Juros da facturação de água
2018	0702090102	Saneamento	0,50	Juros da facturação de água
2018	0702090102	Saneamento	0,50	Juros da facturação de água
2018	07020902	Lixo	2,50	Juros da facturação de água
2018	07020902	Lixo	2,50	Juros da facturação de água
2018	07020902	Lixo	2,50	Juros da facturação de água
2023	07011102	Tarifa Disponibilidade Água	2,65	Juros da facturação de água
2023	0401239999	Taxa de Recursos Hídricos APA-AA	0,50	Juros da facturação de água
2023	0401239903	Taxa de Gestão de Resíduos TGR RU	0,98	Juros da facturação de água
2023	0702090102	Saneamento	3,55	Juros da facturação de água
2023	07020902	Lixo	5,40	Juros da facturação de água
2023	07020902	Tarifa Disponibilidade RSU	2,50	Juros da facturação de água
2023	07011102	Consumo de água	13,25	Juros da facturação de água
2023	0702090101	Tarifa Disponibilidade Saneamento	1,50	Juros da facturação de água
2023	0401239999	Taxa de Recursos Hídricos APA-AA	0,20	Juros da facturação de água
2023	0702090102	Saneamento	1,09	Juros da facturação de água
2023	07020902	Tarifa Disponibilidade RSU	2,66	Juros da facturação de água

RECEBIMENTOS EM ATRASO
31.12.2023

Ano da Dívida	Classificação	Descrição	Valor	Sanções aplicáveis
2023	0702090101	Tarifa Disponibilidade Saneamento	1,60	Juros da facturação de água
2023	07011102	Tarifa Disponibilidade Água	2,82	Juros da facturação de água
2023	0401239903	Taxa de Gestão de Resíduos TGR RU	0,39	Juros da facturação de água
2023	07020902	Lixo	2,16	Juros da facturação de água
2023	07011102	Consumo de água	4,07	Juros da facturação de água
2015	07020902	Lixo	2,50	Juros da facturação de água
2015	0702090102	Saneamento	0,50	Juros da facturação de água
2015	0702090102	Saneamento	0,50	Juros da facturação de água
2015	0702090102	Saneamento	0,50	Juros da facturação de água
2015	07020902	Lixo	2,50	Juros da facturação de água
2015	07020902	Lixo	2,50	Juros da facturação de água
2016	07020902	Lixo	2,50	Juros da facturação de água
2016	0702090102	Saneamento	0,50	Juros da facturação de água
2018	0702090102	Saneamento	0,50	Juros da facturação de água
2018	0702090102	Saneamento	0,50	Juros da facturação de água
2018	07020902	Lixo	2,50	Juros da facturação de água
2018	0702090102	Saneamento	0,50	Juros da facturação de água
2018	07020902	Lixo	2,50	Juros da facturação de água
2018	07020902	Lixo	2,50	Juros da facturação de água
2023	07011102	Tarifa Disponibilidade Água	2,65	Juros da facturação de água
2023	0702090101	Tarifa Disponibilidade Saneamento	1,50	Juros da facturação de água
2023	07020902	Tarifa Disponibilidade RSU	2,50	Juros da facturação de água
2023	0401239999	Taxa de Recursos Hídricos APA-AA	0,03	Juros da facturação de água
2023	0702090102	Saneamento	0,18	Juros da facturação de água
2023	07011102	Tarifa Disponibilidade Água	2,83	Juros da facturação de água
2023	07011102	Consumo de água	0,64	Juros da facturação de água
2023	07020902	Lixo	0,36	Juros da facturação de água
2023	0702090101	Tarifa Disponibilidade Saneamento	1,60	Juros da facturação de água
2023	0401239903	Taxa de Gestão de Resíduos TGR RU	0,07	Juros da facturação de água
2023	07020902	Tarifa Disponibilidade RSU	2,66	Juros da facturação de água
2023	07011102	Tarifa Disponibilidade Água	2,56	Juros da facturação de água
2023	0702090101	Tarifa Disponibilidade Saneamento	1,45	Juros da facturação de água
2022	07020902	Tarifa Disponibilidade RSU	3,00	Juros da facturação de água
2022	0702090101	Tarifa Disponibilidade Saneamento	1,80	Juros da facturação de água
2022	07011102	Tarifa Disponibilidade Água	3,18	Juros da facturação de água
2023	07020902	Tarifa Disponibilidade RSU	2,41	Juros da facturação de água
2023	07011102	Consumo de água	336,02	Juros da facturação de água
2023	07011102	Tarifa Disponibilidade Água	28,83	Juros da facturação de água
2023	0702090102	Saneamento	91,64	Juros da facturação de água
2023	0401239999	Taxa de Recursos Hídricos APA-AA	5,28	Juros da facturação de água
2023	0702090101	Tarifa Disponibilidade Saneamento	27,20	Juros da facturação de água
2023	0702090102	Saneamento	89,81	Juros da facturação de água
2023	0702090101	Tarifa Disponibilidade Saneamento	27,20	Juros da facturação de água
2023	07020902	Lixo	57,24	Juros da facturação de água
2023	07011102	Tarifa Disponibilidade Água	28,83	Juros da facturação de água
2023	0401239999	Taxa de Recursos Hídricos APA-AA	5,37	Juros da facturação de água
2023	0401239903	Taxa de Gestão de Resíduos TGR RU	10,64	Juros da facturação de água
2023	07020902	Lixo	58,32	Juros da facturação de água
2023	0401239903	Taxa de Gestão de Resíduos TGR RU	10,45	Juros da facturação de água
2023	07020902	Tarifa Disponibilidade RSU	8,50	Juros da facturação de água
2023	07020902	Tarifa Disponibilidade RSU	8,50	Juros da facturação de água
2023	07011102	Consumo de água	343,29	Juros da facturação de água
2013	0702090102	Saneamento	0,50	Juros da facturação de água
2013	07020902	Lixo	2,50	Juros da facturação de água
2023	0401239999	Taxa de Recursos Hídricos APA-AA	0,36	Juros da facturação de água

RECEBIMENTOS EM ATRASO
31.12.2023

Ano da Dívida	Classificação	Descrição	Valor	Sanções aplicáveis
2023	07020902	Tarifa Disponibilidade RSU	2,67	Juros da facturação de água
2023	07020902	Lixo	3,96	Juros da facturação de água
2013	0702090102	Saneamento	0,50	Juros da facturação de água
2013	07020902	Lixo	2,50	Juros da facturação de água
2023	0401239903	Taxa de Gestão de Resíduos TGR RU	0,72	Juros da facturação de água
2023	0702090102	Saneamento	2,44	Juros da facturação de água
2023	07011102	Consumo de água	9,11	Juros da facturação de água
2013	0702090102	Saneamento	0,50	Juros da facturação de água
2023	07011102	Tarifa Disponibilidade Água	2,82	Juros da facturação de água
2013	07020902	Lixo	2,50	Juros da facturação de água
2023	0702090101	Tarifa Disponibilidade Saneamento	1,60	Juros da facturação de água
2014	07020902	Lixo	17,70	Juros da facturação de água
2014	07010801	Consumo de água	79,08	Juros da facturação de água
2014	0702090102	Saneamento	13,80	Juros da facturação de água
2017	07020902	Lixo	2,50	Juros da facturação de água
2018	0702090102	Saneamento	0,50	Juros da facturação de água
2018	07020902	Lixo	2,50	Juros da facturação de água
2017	07020902	Lixo	2,50	Juros da facturação de água
2018	0702090102	Saneamento	0,50	Juros da facturação de água
2018	0702090102	Saneamento	0,50	Juros da facturação de água
2018	0702090102	Saneamento	0,50	Juros da facturação de água
2018	07020902	Lixo	2,50	Juros da facturação de água
2018	07020902	Lixo	2,50	Juros da facturação de água
2018	07020902	Lixo	2,50	Juros da facturação de água
2017	0702090102	Saneamento	0,50	Juros da facturação de água
2017	0702090102	Saneamento	0,50	Juros da facturação de água
2023	07020902	Tarifa Disponibilidade RSU	2,66	Juros da facturação de água
2023	0702090101	Tarifa Disponibilidade Saneamento	1,60	Juros da facturação de água
2023	07011102	Tarifa Disponibilidade Água	2,83	Juros da facturação de água
2023	07011102	Tarifa Disponibilidade Água	2,65	Juros da facturação de água
2023	0702090101	Tarifa Disponibilidade Saneamento	1,50	Juros da facturação de água
2023	07020902	Tarifa Disponibilidade RSU	2,50	Juros da facturação de água
2023	0702090101	Tarifa Disponibilidade Saneamento	0,75	Juros da facturação de água
2022	0401239903	Taxa de Gestão de Resíduos TGR RU	0,26	Juros da facturação de água
2023	0702090102	Saneamento	1,26	Juros da facturação de água
2022	07020902	Tarifa Disponibilidade RSU	1,83	Juros da facturação de água
2023	0401239903	Taxa de Gestão de Resíduos TGR RU	0,46	Juros da facturação de água
2023	0401239903	Taxa de Gestão de Resíduos TGR RU	0,06	Juros da facturação de água
2023	0401239999	Taxa de Recursos Hídricos APA-AA	0,03	Juros da facturação de água
2023	07011102	Consumo de água	4,57	Juros da facturação de água
2023	07011102	Tarifa Disponibilidade Água	1,24	Juros da facturação de água
2023	07011102	Consumo de água	0,64	Juros da facturação de água
2023	07011102	Tarifa Disponibilidade Água	1,37	Juros da facturação de água
2023	07011102	Tarifa Disponibilidade Água	1,77	Juros da facturação de água
2023	0702090101	Tarifa Disponibilidade Saneamento	0,78	Juros da facturação de água
2023	07011102	Tarifa Disponibilidade Água	1,32	Juros da facturação de água
2023	0702090101	Tarifa Disponibilidade Saneamento	1,00	Juros da facturação de água
2023	0702090102	Saneamento	0,18	Juros da facturação de água
2023	0401239999	Taxa de Recursos Hídricos APA-AA	0,03	Juros da facturação de água
2023	0702090102	Saneamento	0,18	Juros da facturação de água
2023	07020902	Tarifa Disponibilidade RSU	1,67	Juros da facturação de água
2023	07020902	Tarifa Disponibilidade RSU	1,17	Juros da facturação de água
2023	07020902	Lixo	0,36	Juros da facturação de água
2023	07020902	Tarifa Disponibilidade RSU	1,38	Juros da facturação de água
2023	07011102	Consumo de água	0,64	Juros da facturação de água

RECEBIMENTOS EM ATRASO
31.12.2023

Ano da Dívida	Classificação	Descrição	Valor	Sanções aplicáveis
2023	0702090101	Tarifa Disponibilidade Saneamento	0,82	Juros da facturação de água
2023	0702090101	Tarifa Disponibilidade Saneamento	0,70	Juros da facturação de água
2023	07020902	Lixo	2,52	Juros da facturação de água
2023	07011102	Tarifa Disponibilidade Água	1,46	Juros da facturação de água
2023	07020902	Lixo	0,36	Juros da facturação de água
2023	0401239903	Taxa de Gestão de Resíduos TGR RU	0,07	Juros da facturação de água
2023	0401239999	Taxa de Recursos Hídricos APA-AA	0,23	Juros da facturação de água
2022	0401239999	Taxa de Recursos Hídricos APA-AA	0,14	Juros da facturação de água
2022	07020902	Lixo	1,44	Juros da facturação de água
2022	07011102	Tarifa Disponibilidade Água	1,94	Juros da facturação de água
2022	0702090101	Tarifa Disponibilidade Saneamento	1,10	Juros da facturação de água
2022	07011102	Consumo de água	2,66	Juros da facturação de água
2023	07020902	Tarifa Disponibilidade RSU	1,29	Juros da facturação de água
2022	0702090102	Saneamento	0,84	Juros da facturação de água
2023	07020902	Tarifa Disponibilidade RSU	1,25	Juros da facturação de água
2016	0702090102	Saneamento	3,65	Juros da facturação de água
2016	07010802	Consumo de água	7,13	Juros da facturação de água
2016	07020902	Lixo	6,10	Juros da facturação de água
2018	07011102	Consumo de água	4,37	Juros da facturação de água
2018	07020902	Lixo	3,70	Juros da facturação de água
2018	07011102	Consumo de água	2,07	Juros da facturação de água
2018	0702090102	Saneamento	2,60	Juros da facturação de água
2018	0702090102	Saneamento	1,55	Juros da facturação de água
2018	07020902	Lixo	4,90	Juros da facturação de água
2014	07020902	Lixo	4,50	Juros da facturação de água
2014	07020902	Lixo	4,90	Juros da facturação de água
2014	07010801	Consumo de água	3,45	Juros da facturação de água
2014	07010801	Consumo de água	4,37	Juros da facturação de água
2014	07010801	Consumo de água	3,45	Juros da facturação de água
2014	07020902	Lixo	4,50	Juros da facturação de água
2014	0702090102	Saneamento	2,60	Juros da facturação de água
2014	0702090102	Saneamento	2,25	Juros da facturação de água
2014	0702090102	Saneamento	2,25	Juros da facturação de água
2014	07010801	Consumo de água	0,69	Juros da facturação de água
2014	0702090102	Saneamento	0,85	Juros da facturação de água
2014	07020902	Lixo	2,90	Juros da facturação de água
2023	07011102	Tarifa Disponibilidade Água	2,92	Juros da facturação de água
2023	0702090101	Tarifa Disponibilidade Saneamento	1,65	Juros da facturação de água
2023	0702090102	Saneamento	2,42	Juros da facturação de água
2023	07011102	Consumo de água	9,04	Juros da facturação de água
2023	0401239999	Taxa de Recursos Hídricos APA-AA	0,36	Juros da facturação de água
2023	0401239903	Taxa de Gestão de Resíduos TGR RU	0,72	Juros da facturação de água
2022	07011102	Tarifa Disponibilidade Água	2,65	Juros da facturação de água
2023	07020902	Tarifa Disponibilidade RSU	2,75	Juros da facturação de água
2022	0702090101	Tarifa Disponibilidade Saneamento	1,50	Juros da facturação de água
2022	07020902	Tarifa Disponibilidade RSU	2,50	Juros da facturação de água
2023	07020902	Lixo	3,96	Juros da facturação de água
2012	0702090102	Saneamento	0,50	Juros da facturação de água
2012	07020902	Lixo	2,50	Juros da facturação de água
2017	07010802	Consumo de água	0,69	Juros da facturação de água
2017	07020902	Lixo	2,90	Juros da facturação de água
2017	0702090102	Saneamento	0,85	Juros da facturação de água
2019	07011102	Consumo de água	18,61	Juros da facturação de água
2019	0702090102	Saneamento	6,10	Juros da facturação de água
2019	07020902	Lixo	2,50	Juros da facturação de água

RECEBIMENTOS EM ATRASO
31.12.2023

Ano da Dívida	Classificação	Descrição	Valor	Sanções aplicáveis
2019	0702090102	Saneamento	0,50	Juros da facturação de água
2019	0702090102	Saneamento	1,90	Juros da facturação de água
2019	07011102	Consumo de água	2,76	Juros da facturação de água
2019	0702090102	Saneamento	5,40	Juros da facturação de água
2019	0702090102	Saneamento	0,73	Juros da facturação de água
2019	07020902	Lixo	4,10	Juros da facturação de água
2019	07020902	Lixo	8,90	Juros da facturação de água
2019	07011102	Consumo de água	0,71	Juros da facturação de água
2019	07020902	Lixo	2,34	Juros da facturação de água
2019	07011102	Consumo de água	15,09	Juros da facturação de água
2019	07020902	Lixo	8,10	Juros da facturação de água
2015	07020902	Lixo	2,50	Juros da facturação de água
2015	07020902	Lixo	2,90	Juros da facturação de água
2015	0702090102	Saneamento	0,85	Juros da facturação de água
2015	0702090102	Saneamento	0,50	Juros da facturação de água
2015	07010801	Consumo de água	0,69	Juros da facturação de água
2017	07010802	Consumo de água	32,94	Juros da facturação de água
2017	07020902	Lixo	13,70	Juros da facturação de água
2017	07010802	Consumo de água	1,18	Juros da facturação de água
2017	07020902	Lixo	8,50	Juros da facturação de água
2017	07010802	Consumo de água	106,24	Juros da facturação de água
2017	0702090102	Saneamento	10,30	Juros da facturação de água
2017	07020902	Lixo	13,70	Juros da facturação de água
2017	0702090102	Saneamento	10,30	Juros da facturação de água
2017	07020902	Lixo	2,50	Juros da facturação de água
2017	07020902	Lixo	2,90	Juros da facturação de água
2017	07010802	Consumo de água	32,94	Juros da facturação de água
2017	07010802	Consumo de água	17,65	Juros da facturação de água
2017	07020902	Lixo	30,90	Juros da facturação de água
2017	0702090102	Saneamento	0,50	Juros da facturação de água
2017	0702090102	Saneamento	5,75	Juros da facturação de água
2017	0702090102	Saneamento	0,85	Juros da facturação de água
2017	0702090102	Saneamento	25,35	Juros da facturação de água
2012	0702090102	Saneamento	0,85	Juros da facturação de água
2012	07020902	Lixo	2,50	Juros da facturação de água
2013	0702090102	Saneamento	0,50	Juros da facturação de água
2012	07020902	Lixo	2,50	Juros da facturação de água
2013	07020902	Lixo	2,50	Juros da facturação de água
2012	07020902	Lixo	2,50	Juros da facturação de água
2012	07020902	Lixo	2,90	Juros da facturação de água
2012	0702090102	Saneamento	0,50	Juros da facturação de água
2012	07020902	Lixo	2,50	Juros da facturação de água
2012	0702090102	Saneamento	0,50	Juros da facturação de água
2012	0702090102	Saneamento	0,50	Juros da facturação de água
2012	0702090102	Saneamento	0,50	Juros da facturação de água
2013	0702090102	Saneamento	0,50	Juros da facturação de água
2012	0702090102	Saneamento	0,50	Juros da facturação de água
2013	0702090102	Saneamento	0,50	Juros da facturação de água
2013	07020902	Lixo	2,50	Juros da facturação de água
2012	07010801	Consumo de água	0,69	Juros da facturação de água
2013	07020902	Lixo	2,50	Juros da facturação de água
2012	07020902	Lixo	2,50	Juros da facturação de água
2019	07020902	Lixo	2,90	Juros da facturação de água
2019	0702090102	Saneamento	0,85	Juros da facturação de água
2019	07011102	Consumo de água	0,69	Juros da facturação de água

RECEBIMENTOS EM ATRASO
31.12.2023

Ano da Dívida	Classificação	Descrição	Valor	Sanções aplicáveis
2021	0401239905	Taxa de Gestão de Resíduos TGR RU	0,24	Juros da facturação de água
2021	07011102	Tarifa Disponibilidade Água	0,88	Juros da facturação de água
2021	07011102	Consumo de água	3,63	Juros da facturação de água
2021	0401239905	Taxa de Gestão de Resíduos TGR RU	1,40	Juros da facturação de água
2021	0401239905	Taxa de Gestão de Resíduos TGR RU	0,44	Juros da facturação de água
2021	0702090102	Saneamento	1,72	Juros da facturação de água
2021	0702090102	Saneamento	1,43	Juros da facturação de água
2021	0702090102	Saneamento	10,12	Juros da facturação de água
2021	0401239999	Taxa de Recursos Hídricos APA-AA	0,72	Juros da facturação de água
2021	07011102	Tarifa Disponibilidade Água	0,88	Juros da facturação de água
2021	0702090102	Saneamento	0,84	Juros da facturação de água
2021	0401239905	Taxa de Gestão de Resíduos TGR RU	0,44	Juros da facturação de água
2021	07011102	Consumo de água	6,15	Juros da facturação de água
2021	07011102	Consumo de água	39,21	Juros da facturação de água
2021	07020902	Tarifa Disponibilidade RSU	0,84	Juros da facturação de água
2021	07011102	Tarifa Disponibilidade Água	0,96	Juros da facturação de água
2021	0401239999	Taxa de Recursos Hídricos APA-AA	0,24	Juros da facturação de água
2021	07020902	Lixo	2,28	Juros da facturação de água
2021	07011102	Consumo de água	6,48	Juros da facturação de água
2021	07020902	Tarifa Disponibilidade RSU	0,84	Juros da facturação de água
2021	07020902	Lixo	7,56	Juros da facturação de água
2022	07011102	Consumo de água	1,27	Juros da facturação de água
2021	0702090101	Tarifa Disponibilidade Saneamento	0,44	Juros da facturação de água
2022	07020902	Tarifa Disponibilidade RSU	2,50	Juros da facturação de água
2022	07020902	Tarifa Disponibilidade RSU	2,42	Juros da facturação de água
2021	07020902	Lixo	1,32	Juros da facturação de água
2021	0702090101	Tarifa Disponibilidade Saneamento	0,53	Juros da facturação de água
2022	0702090101	Tarifa Disponibilidade Saneamento	1,50	Juros da facturação de água
2021	07020902	Tarifa Disponibilidade RSU	0,92	Juros da facturação de água
2023	0702090102	Saneamento	4,67	Juros da facturação de água
2022	07011102	Tarifa Disponibilidade Água	2,66	Juros da facturação de água
2022	0702090102	Saneamento	0,40	Juros da facturação de água
2023	07011102	Consumo de água	13,00	Juros da facturação de água
2022	07011102	Tarifa Disponibilidade Água	2,57	Juros da facturação de água
2022	07020902	Lixo	2,52	Juros da facturação de água
2023	0702090101	Tarifa Disponibilidade Saneamento	1,70	Juros da facturação de água
2023	0401239903	Taxa de Gestão de Resíduos TGR RU	0,99	Juros da facturação de água
2023	07020902	Tarifa Disponibilidade RSU	2,83	Juros da facturação de água
2023	07020902	Lixo	5,40	Juros da facturação de água
2023	0401239999	Taxa de Recursos Hídricos APA-AA	1,03	Juros da facturação de água
2021	07020902	Tarifa Disponibilidade RSU	0,73	Juros da facturação de água
2021	07011102	Tarifa Disponibilidade Água	0,77	Juros da facturação de água
2023	0401239903	Taxa de Gestão de Resíduos TGR RU	2,04	Juros da facturação de água
2023	07011102	Tarifa Disponibilidade Água	2,65	Juros da facturação de água
2022	0401239903	Taxa de Gestão de Resíduos TGR RU	0,46	Juros da facturação de água
2023	07011102	Consumo de água	17,94	Juros da facturação de água
2021	0702090101	Tarifa Disponibilidade Saneamento	0,52	Juros da facturação de água
2023	0401239903	Taxa de Gestão de Resíduos TGR RU	1,18	Juros da facturação de água
2021	0702090101	Tarifa Disponibilidade Saneamento	0,52	Juros da facturação de água
2023	07020902	Lixo	11,16	Juros da facturação de água
2022	0401239999	Taxa de Recursos Hídricos APA-AA	0,23	Juros da facturação de água
2021	07020902	Lixo	2,28	Juros da facturação de água
2022	0702090102	Saneamento	1,30	Juros da facturação de água
2023	0702090101	Tarifa Disponibilidade Saneamento	1,45	Juros da facturação de água
2023	0702090101	Tarifa Disponibilidade Saneamento	1,50	Juros da facturação de água

RECEBIMENTOS EM ATRASO
31.12.2023

Ano da Dívida	Classificação	Descrição	Valor	Sanções aplicáveis
2022	07020902	Lixo	0,72	Juros da facturação de água
2021	0401239999	Taxa de Recursos Hídricos APA-AA	0,14	Juros da facturação de água
2023	07020902	Tarifa Disponibilidade RSU	2,50	Juros da facturação de água
2023	0401239999	Taxa de Recursos Hídricos APA-AA	0,50	Juros da facturação de água
2022	0702090101	Tarifa Disponibilidade Saneamento	1,45	Juros da facturação de água
2021	0401239999	Taxa de Recursos Hídricos APA-AA	0,24	Juros da facturação de água
2023	0401239999	Taxa de Recursos Hídricos APA-AA	0,59	Juros da facturação de água
2022	0401239903	Taxa de Gestão de Resíduos TGR RU	0,13	Juros da facturação de água
2023	07020902	Tarifa Disponibilidade RSU	2,41	Juros da facturação de água
2023	0702090102	Saneamento	3,48	Juros da facturação de água
2023	0702090102	Saneamento	7,06	Juros da facturação de água
2022	0401239999	Taxa de Recursos Hídricos APA-AA	0,06	Juros da facturação de água
2022	07011102	Consumo de água	4,64	Juros da facturação de água
2023	07011102	Tarifa Disponibilidade Água	2,56	Juros da facturação de água
2023	07020902	Lixo	6,48	Juros da facturação de água
2023	07011102	Tarifa Disponibilidade Água	3,00	Juros da facturação de água
2023	0702090101	Tarifa Disponibilidade Saneamento	1,60	Juros da facturação de água
2023	07020902	Tarifa Disponibilidade RSU	2,66	Juros da facturação de água
2023	07011102	Tarifa Disponibilidade Água	2,83	Juros da facturação de água
2023	0401239999	Taxa de Recursos Hídricos APA-AA	0,69	Juros da facturação de água
2023	0401239903	Taxa de Gestão de Resíduos TGR RU	1,38	Juros da facturação de água
2023	07011102	Consumo de água	21,39	Juros da facturação de água
2023	07011102	Consumo de água	21,25	Juros da facturação de água
2023	0702090101	Tarifa Disponibilidade Saneamento	1,45	Juros da facturação de água
2023	0401239999	Taxa de Recursos Hídricos APA-AA	0,71	Juros da facturação de água
2023	0401239903	Taxa de Gestão de Resíduos TGR RU	1,31	Juros da facturação de água
2023	07011102	Consumo de água	22,96	Juros da facturação de água
2023	07011102	Consumo de água	20,38	Juros da facturação de água
2023	0401239999	Taxa de Recursos Hídricos APA-AA	0,67	Juros da facturação de água
2023	07011102	Tarifa Disponibilidade Água	2,56	Juros da facturação de água
2023	07020902	Lixo	7,56	Juros da facturação de água
2023	0702090101	Tarifa Disponibilidade Saneamento	1,70	Juros da facturação de água
2023	07020902	Tarifa Disponibilidade RSU	2,83	Juros da facturação de água
2023	07011102	Tarifa Disponibilidade Água	2,82	Juros da facturação de água
2023	0702090102	Saneamento	5,59	Juros da facturação de água
2023	07011102	Tarifa Disponibilidade Água	3,00	Juros da facturação de água
2023	07011102	Tarifa Disponibilidade Água	2,56	Juros da facturação de água
2023	0702090102	Saneamento	6,33	Juros da facturação de água
2023	0702090101	Tarifa Disponibilidade Saneamento	1,60	Juros da facturação de água
2023	07020902	Lixo	7,20	Juros da facturação de água
2023	0702090102	Saneamento	5,39	Juros da facturação de água
2023	0401239903	Taxa de Gestão de Resíduos TGR RU	1,31	Juros da facturação de água
2023	07020902	Lixo	7,56	Juros da facturação de água
2023	0401239999	Taxa de Recursos Hídricos APA-AA	0,67	Juros da facturação de água
2023	07020902	Lixo	7,20	Juros da facturação de água
2023	07020902	Tarifa Disponibilidade RSU	2,66	Juros da facturação de água
2023	0702090102	Saneamento	5,83	Juros da facturação de água
2023	07020902	Tarifa Disponibilidade RSU	2,42	Juros da facturação de água
2023	0401239903	Taxa de Gestão de Resíduos TGR RU	1,38	Juros da facturação de água
2023	07020902	Tarifa Disponibilidade RSU	2,41	Juros da facturação de água
2023	0702090101	Tarifa Disponibilidade Saneamento	1,45	Juros da facturação de água
2023	07011102	Consumo de água	9,92	Juros da facturação de água
2023	0702090101	Tarifa Disponibilidade Saneamento	1,75	Juros da facturação de água
2023	07020902	Tarifa Disponibilidade RSU	2,91	Juros da facturação de água
2023	07020902	Tarifa Disponibilidade RSU	2,83	Juros da facturação de água

RECEBIMENTOS EM ATRASO
31.12.2023

Ano da Dívida	Classificação	Descrição	Valor	Sanções aplicáveis
2023	0702090102	Saneamento	2,66	Juros da facturação de água
2023	07020902	Lixo	4,32	Juros da facturação de água
2023	07011102	Tarifa Disponibilidade Água	3,00	Juros da facturação de água
2023	0702090101	Tarifa Disponibilidade Saneamento	1,70	Juros da facturação de água
2023	0401239999	Taxa de Recursos Hídricos APA-AA	0,40	Juros da facturação de água
2023	0401239903	Taxa de Gestão de Resíduos TGR RU	0,79	Juros da facturação de água
2023	07011102	Tarifa Disponibilidade Água	3,09	Juros da facturação de água
2023	0401239903	Taxa de Gestão de Resíduos TGR RU	0,59	Juros da facturação de água
2023	07011102	Tarifa Disponibilidade Água	2,65	Juros da facturação de água
2023	0702090101	Tarifa Disponibilidade Saneamento	1,50	Juros da facturação de água
2023	07020902	Lixo	3,24	Juros da facturação de água
2023	0401239999	Taxa de Recursos Hídricos APA-AA	0,29	Juros da facturação de água
2023	07011102	Consumo de água	7,21	Juros da facturação de água
2023	0702090102	Saneamento	1,93	Juros da facturação de água
2023	07020902	Tarifa Disponibilidade RSU	2,50	Juros da facturação de água
2023	0401239903	Taxa de Gestão de Resíduos TGR RU	1,38	Juros da facturação de água
2023	07011102	Consumo de água	49,43	Juros da facturação de água
2023	07011102	Tarifa Disponibilidade Água	2,82	Juros da facturação de água
2023	0702090102	Saneamento	16,75	Juros da facturação de água
2023	0401239999	Taxa de Recursos Hídricos APA-AA	0,70	Juros da facturação de água
2023	07011102	Tarifa Disponibilidade Água	2,73	Juros da facturação de água
2023	07020902	Lixo	14,40	Juros da facturação de água
2023	07020902	Tarifa Disponibilidade RSU	2,58	Juros da facturação de água
2023	07020902	Lixo	7,56	Juros da facturação de água
2023	07020902	Lixo	7,56	Juros da facturação de água
2023	07011102	Consumo de água	21,94	Juros da facturação de água
2023	07011102	Tarifa Disponibilidade Água	2,82	Juros da facturação de água
2023	0702090101	Tarifa Disponibilidade Saneamento	1,60	Juros da facturação de água
2023	0702090101	Tarifa Disponibilidade Saneamento	1,60	Juros da facturação de água
2023	0401239999	Taxa de Recursos Hídricos APA-AA	1,33	Juros da facturação de água
2023	0702090102	Saneamento	5,89	Juros da facturação de água
2023	0401239903	Taxa de Gestão de Resíduos TGR RU	2,63	Juros da facturação de água
2023	0702090101	Tarifa Disponibilidade Saneamento	1,55	Juros da facturação de água
2023	07011102	Consumo de água	21,94	Juros da facturação de água
2023	0401239999	Taxa de Recursos Hídricos APA-AA	0,70	Juros da facturação de água
2023	07020902	Tarifa Disponibilidade RSU	2,67	Juros da facturação de água
2023	0401239903	Taxa de Gestão de Resíduos TGR RU	1,38	Juros da facturação de água
2023	0702090102	Saneamento	5,89	Juros da facturação de água
2023	07020902	Tarifa Disponibilidade RSU	2,67	Juros da facturação de água
2023	07020902	Tarifa Disponibilidade RSU	2,41	Juros da facturação de água
2023	0702090101	Tarifa Disponibilidade Saneamento	1,45	Juros da facturação de água
2023	07011102	Tarifa Disponibilidade Água	2,56	Juros da facturação de água
2023	0702090101	Tarifa Disponibilidade Saneamento	1,50	Juros da facturação de água
2023	0401239903	Taxa de Gestão de Resíduos TGR RU	0,52	Juros da facturação de água
2023	0702090102	Saneamento	1,66	Juros da facturação de água
2023	07020902	Tarifa Disponibilidade RSU	2,50	Juros da facturação de água
2023	07011102	Tarifa Disponibilidade Água	2,65	Juros da facturação de água
2023	07011102	Consumo de água	6,20	Juros da facturação de água
2023	07020902	Lixo	2,88	Juros da facturação de água
2023	0401239999	Taxa de Recursos Hídricos APA-AA	0,27	Juros da facturação de água
2020	0401239905	Taxa de Gestão de Resíduos TGR RU	0,03	Juros da facturação de água
2020	0401239999	Taxa de Recursos Hídricos APA-AA	0,03	Juros da facturação de água
2020	0401239999	Taxa de Recursos Hídricos APA-AA	0,05	Juros da facturação de água
2020	07011102	Tarifa Disponibilidade Água	1,24	Juros da facturação de água
2020	07011102	Consumo de água	1,27	Juros da facturação de água

RECEBIMENTOS EM ATRASO
31.12.2023

Ano da Dívida	Classificação	Descrição	Valor	Sanções aplicáveis
2020	07011102	Tarifa Disponibilidade Água	1,24	Juros da facturação de água
2020	0401239905	Taxa de Gestão de Resíduos TGR RU	0,21	Juros da facturação de água
2020	0401239905	Taxa de Gestão de Resíduos TGR RU	0,06	Juros da facturação de água
2020	0702090102	Saneamento	0,40	Juros da facturação de água
2020	0702090102	Saneamento	1,25	Juros da facturação de água
2020	0401239999	Taxa de Recursos Hídricos APA-AA	0,03	Juros da facturação de água
2020	07020902	Lixo	0,36	Juros da facturação de água
2020	07020902	Lixo	0,72	Juros da facturação de água
2020	07020902	Lixo	0,36	Juros da facturação de água
2020	07020902	Tarifa Disponibilidade RSU	1,38	Juros da facturação de água
2020	07020902	Tarifa Disponibilidade RSU	1,17	Juros da facturação de água
2020	0702090102	Saneamento	0,20	Juros da facturação de água
2020	0702090101	Tarifa Disponibilidade Saneamento	0,83	Juros da facturação de água
2020	0702090101	Tarifa Disponibilidade Saneamento	0,70	Juros da facturação de água
2020	0702090102	Saneamento	0,20	Juros da facturação de água
2020	07011102	Tarifa Disponibilidade Água	1,46	Juros da facturação de água
2020	07011102	Consumo de água	0,64	Juros da facturação de água
2020	0702090102	Saneamento	0,20	Juros da facturação de água
2020	07011102	Consumo de água	0,64	Juros da facturação de água
2020	0401239999	Taxa de Recursos Hídricos APA-AA	0,03	Juros da facturação de água
2020	07011102	Consumo de água	5,01	Juros da facturação de água
2020	07011102	Consumo de água	0,64	Juros da facturação de água
2020	07020902	Lixo	2,52	Juros da facturação de água
2020	0702090101	Tarifa Disponibilidade Saneamento	0,70	Juros da facturação de água
2020	0401239905	Taxa de Gestão de Resíduos TGR RU	0,03	Juros da facturação de água
2020	07020902	Tarifa Disponibilidade RSU	1,17	Juros da facturação de água
2020	0401239905	Taxa de Gestão de Resíduos TGR RU	0,03	Juros da facturação de água
2020	07020902	Tarifa Disponibilidade RSU	1,17	Juros da facturação de água
2020	07011102	Tarifa Disponibilidade Água	1,24	Juros da facturação de água
2020	07020902	Lixo	0,36	Juros da facturação de água
2020	0401239999	Taxa de Recursos Hídricos APA-AA	0,19	Juros da facturação de água
2020	0702090101	Tarifa Disponibilidade Saneamento	0,70	Juros da facturação de água
2023	07011102	Tarifa Disponibilidade Água	2,83	Juros da facturação de água
2023	0702090101	Tarifa Disponibilidade Saneamento	1,60	Juros da facturação de água
2023	0702090101	Tarifa Disponibilidade Saneamento	1,60	Juros da facturação de água
2023	0702090101	Tarifa Disponibilidade Saneamento	1,55	Juros da facturação de água
2023	07020902	Tarifa Disponibilidade RSU	2,66	Juros da facturação de água
2023	07011102	Tarifa Disponibilidade Água	2,83	Juros da facturação de água
2023	07011102	Tarifa Disponibilidade Água	2,73	Juros da facturação de água
2023	07020902	Tarifa Disponibilidade RSU	2,58	Juros da facturação de água
2023	07020902	Tarifa Disponibilidade RSU	2,66	Juros da facturação de água
2023	07020902	Lixo	3,24	Juros da facturação de água
2023	07020902	Tarifa Disponibilidade RSU	2,41	Juros da facturação de água
2023	07011102	Consumo de água	7,27	Juros da facturação de água
2023	0702090101	Tarifa Disponibilidade Saneamento	1,45	Juros da facturação de água
2023	07011102	Tarifa Disponibilidade Água	2,57	Juros da facturação de água
2023	0401239903	Taxa de Gestão de Resíduos TGR RU	0,59	Juros da facturação de água
2023	0401239999	Taxa de Recursos Hídricos APA-AA	0,29	Juros da facturação de água
2023	0702090102	Saneamento	1,95	Juros da facturação de água
2023	07011102	Tarifa Disponibilidade Água	3,00	Juros da facturação de água
2023	07011102	Tarifa Disponibilidade Água	3,00	Juros da facturação de água
2023	0702090101	Tarifa Disponibilidade Saneamento	1,70	Juros da facturação de água
2023	07020902	Tarifa Disponibilidade RSU	2,83	Juros da facturação de água
2023	0702090101	Tarifa Disponibilidade Saneamento	1,70	Juros da facturação de água
2023	07020902	Tarifa Disponibilidade RSU	2,83	Juros da facturação de água

RECEBIMENTOS EM ATRASO
31.12.2023

Ano da Dívida	Classificação	Descrição	Valor	Sanções aplicáveis
2023	07020902	Lixo	4,68	Juros da facturação de água
2023	07011102	Tarifa Disponibilidade Água	2,92	Juros da facturação de água
2023	07020902	Tarifa Disponibilidade RSU	2,75	Juros da facturação de água
2023	07011102	Consumo de água	11,04	Juros da facturação de água
2023	0401239999	Taxa de Recursos Hídricos APA-AA	0,43	Juros da facturação de água
2023	0401239903	Taxa de Gestão de Resíduos TGR RU	0,85	Juros da facturação de água
2023	0702090102	Saneamento	2,96	Juros da facturação de água
2023	0702090101	Tarifa Disponibilidade Saneamento	1,65	Juros da facturação de água
2023	0702090101	Tarifa Disponibilidade Saneamento	1,70	Juros da facturação de água
2023	0401239903	Taxa de Gestão de Resíduos TGR RU	0,66	Juros da facturação de água
2023	07020902	Tarifa Disponibilidade RSU	2,58	Juros da facturação de água
2023	07020902	Lixo	3,60	Juros da facturação de água
2023	0702090101	Tarifa Disponibilidade Saneamento	1,55	Juros da facturação de água
2023	07011102	Tarifa Disponibilidade Água	3,00	Juros da facturação de água
2023	07011102	Tarifa Disponibilidade Água	2,73	Juros da facturação de água
2023	0702090102	Saneamento	2,13	Juros da facturação de água
2023	07011102	Consumo de água	7,97	Juros da facturação de água
2023	07020902	Tarifa Disponibilidade RSU	2,83	Juros da facturação de água
2023	0401239999	Taxa de Recursos Hídricos APA-AA	0,33	Juros da facturação de água
2023	0401239999	Taxa de Recursos Hídricos APA-AA	0,33	Juros da facturação de água
2023	07011102	Tarifa Disponibilidade Água	3,00	Juros da facturação de água
2023	07011102	Consumo de água	9,29	Juros da facturação de água
2023	0702090101	Tarifa Disponibilidade Saneamento	1,70	Juros da facturação de água
2023	0702090101	Tarifa Disponibilidade Saneamento	1,50	Juros da facturação de água
2023	0702090101	Tarifa Disponibilidade Saneamento	1,45	Juros da facturação de água
2023	07011102	Tarifa Disponibilidade Água	2,57	Juros da facturação de água
2023	0702090102	Saneamento	2,13	Juros da facturação de água
2023	07020902	Tarifa Disponibilidade RSU	2,41	Juros da facturação de água
2023	07020902	Lixo	3,60	Juros da facturação de água
2023	0401239903	Taxa de Gestão de Resíduos TGR RU	0,72	Juros da facturação de água
2023	07020902	Tarifa Disponibilidade RSU	2,83	Juros da facturação de água
2023	07020902	Tarifa Disponibilidade RSU	2,50	Juros da facturação de água
2023	0702090102	Saneamento	2,49	Juros da facturação de água
2023	07011102	Consumo de água	7,97	Juros da facturação de água
2023	07020902	Lixo	3,96	Juros da facturação de água
2023	0702090101	Tarifa Disponibilidade Saneamento	1,70	Juros da facturação de água
2023	0401239999	Taxa de Recursos Hídricos APA-AA	0,35	Juros da facturação de água
2023	07020902	Tarifa Disponibilidade RSU	2,83	Juros da facturação de água
2023	07011102	Tarifa Disponibilidade Água	3,00	Juros da facturação de água
2023	0401239903	Taxa de Gestão de Resíduos TGR RU	0,66	Juros da facturação de água
2023	07011102	Tarifa Disponibilidade Água	2,65	Juros da facturação de água
2023	07011102	Tarifa Disponibilidade Água	2,65	Juros da facturação de água
2023	0702090101	Tarifa Disponibilidade Saneamento	1,50	Juros da facturação de água
2023	07020902	Tarifa Disponibilidade RSU	2,50	Juros da facturação de água
2021	07020902	Lixo	0,80	Juros da facturação de água
2019	0401239905	Taxa de Gestão de Resíduos TGR RU	0,04	Juros da facturação de água
2019	0401239999	Taxa de Recursos Hídricos APA-AA	0,11	Juros da facturação de água
2019	0401239999	Taxa de Recursos Hídricos APA-AA	0,04	Juros da facturação de água
2019	07011102	Consumo de água	0,37	Juros da facturação de água
2021	07020902	Lixo	0,98	Juros da facturação de água
2019	07011102	Consumo de água	1,44	Juros da facturação de água
2019	0702090102	Saneamento	0,39	Juros da facturação de água
2021	07020902	Tarifa Disponibilidade RSU	0,63	Juros da facturação de água
2019	07020902	Lixo	0,62	Juros da facturação de água
2019	07011102	Consumo de água	2,37	Juros da facturação de água

RECEBIMENTOS EM ATRASO
31.12.2023

Ano da Dívida	Classificação	Descrição	Valor	Sanções aplicáveis
2020	0401239905	Taxa de Gestão de Resíduos TGR RU	0,11	Juros da facturação de água
2020	0401239905	Taxa de Gestão de Resíduos TGR RU	0,11	Juros da facturação de água
2020	0401239905	Taxa de Gestão de Resíduos TGR RU	0,11	Juros da facturação de água
2019	0401239905	Taxa de Gestão de Resíduos TGR RU	0,11	Juros da facturação de água
2020	0401239905	Taxa de Gestão de Resíduos TGR RU	0,08	Juros da facturação de água
2020	0401239999	Taxa de Recursos Hídricos APA-AA	0,08	Juros da facturação de água
2020	0401239999	Taxa de Recursos Hídricos APA-AA	0,18	Juros da facturação de água
2020	0401239999	Taxa de Recursos Hídricos APA-AA	0,11	Juros da facturação de água
2021	0702090102	Saneamento	0,92	Juros da facturação de água
2020	0401239999	Taxa de Recursos Hídricos APA-AA	0,04	Juros da facturação de água
2020	07011102	Consumo de água	0,58	Juros da facturação de água
2021	0702090102	Saneamento	0,33	Juros da facturação de água
2020	07011102	Consumo de água	2,06	Juros da facturação de água
2020	07011102	Tarifa Disponibilidade Água	0,53	Juros da facturação de água
2021	0702090101	Tarifa Disponibilidade Saneamento	0,44	Juros da facturação de água
2020	07011102	Tarifa Disponibilidade Água	0,59	Juros da facturação de água
2020	07011102	Consumo de água	4,02	Juros da facturação de água
2020	07011102	Consumo de água	6,00	Juros da facturação de água
2020	07011102	Tarifa Disponibilidade Água	0,65	Juros da facturação de água
2020	07011102	Consumo de água	2,82	Juros da facturação de água
2020	07011102	Tarifa Disponibilidade Água	0,53	Juros da facturação de água
2021	0702090101	Tarifa Disponibilidade Saneamento	0,39	Juros da facturação de água
2020	07011102	Consumo de água	2,57	Juros da facturação de água
2020	07011102	Consumo de água	1,86	Juros da facturação de água
2021	07011102	Consumo de água	1,80	Juros da facturação de água
2020	07011102	Tarifa Disponibilidade Água	0,59	Juros da facturação de água
2020	07011102	Consumo de água	1,44	Juros da facturação de água
2021	07011102	Tarifa Disponibilidade Água	0,71	Juros da facturação de água
2020	0702090101	Tarifa Disponibilidade Saneamento	0,35	Juros da facturação de água
2020	0702090101	Tarifa Disponibilidade Saneamento	0,39	Juros da facturação de água
2020	0702090101	Tarifa Disponibilidade Saneamento	0,33	Juros da facturação de água
2020	0702090101	Tarifa Disponibilidade Saneamento	0,33	Juros da facturação de água
2020	0702090101	Tarifa Disponibilidade Saneamento	0,38	Juros da facturação de água
2020	0702090101	Tarifa Disponibilidade Saneamento	0,35	Juros da facturação de água
2021	07011102	Tarifa Disponibilidade Água	0,66	Juros da facturação de água
2020	0702090102	Saneamento	0,33	Juros da facturação de água
2020	0702090102	Saneamento	0,57	Juros da facturação de água
2021	07011102	Consumo de água	1,55	Juros da facturação de água
2020	0702090102	Saneamento	0,99	Juros da facturação de água
2020	0702090102	Saneamento	1,71	Juros da facturação de água
2021	0401239999	Taxa de Recursos Hídricos APA-AA	0,18	Juros da facturação de água
2020	0702090102	Saneamento	0,69	Juros da facturação de água
2020	0702090102	Saneamento	0,51	Juros da facturação de água
2020	0702090102	Saneamento	0,36	Juros da facturação de água
2020	07020902	Lixo	0,81	Juros da facturação de água
2020	07020902	Lixo	0,56	Juros da facturação de água
2020	07020902	Lixo	0,93	Juros da facturação de água
2021	0401239999	Taxa de Recursos Hídricos APA-AA	0,04	Juros da facturação de água
2020	07020902	Tarifa Disponibilidade RSU	0,51	Juros da facturação de água
2020	07020902	Lixo	1,47	Juros da facturação de água
2021	0401239905	Taxa de Gestão de Resíduos TGR RU	0,27	Juros da facturação de água
2020	07020902	Tarifa Disponibilidade RSU	0,62	Juros da facturação de água
2020	07020902	Lixo	1,98	Juros da facturação de água
2021	0401239905	Taxa de Gestão de Resíduos TGR RU	0,14	Juros da facturação de água
2020	07020902	Tarifa Disponibilidade RSU	0,51	Juros da facturação de água

RECEBIMENTOS EM ATRASO
31.12.2023

Ano da Dívida	Classificação	Descrição	Valor	Sanções aplicáveis
2020	07020902	Lixo	1,05	Juros da facturação de água
2020	07020902	Tarifa Disponibilidade RSU	0,56	Juros da facturação de água
2020	07020902	Tarifa Disponibilidade RSU	0,63	Juros da facturação de água
2020	07020902	Lixo	0,81	Juros da facturação de água
2020	07020902	Lixo	0,66	Juros da facturação de água
2021	0401239905	Taxa de Gestão de Resíduos TGR RU	0,05	Juros da facturação de água
2021	0401239905	Taxa de Gestão de Resíduos TGR RU	0,15	Juros da facturação de água
2021	0401239905	Taxa de Gestão de Resíduos TGR RU	0,10	Juros da facturação de água
2021	0401239905	Taxa de Gestão de Resíduos TGR RU	0,29	Juros da facturação de água
2021	0401239905	Taxa de Gestão de Resíduos TGR RU	0,27	Juros da facturação de água
2021	0401239905	Taxa de Gestão de Resíduos TGR RU	0,27	Juros da facturação de água
2021	0401239905	Taxa de Gestão de Resíduos TGR RU	0,18	Juros da facturação de água
2021	0401239999	Taxa de Recursos Hídricos APA-AA	0,09	Juros da facturação de água
2021	0401239999	Taxa de Recursos Hídricos APA-AA	0,05	Juros da facturação de água
2021	0401239999	Taxa de Recursos Hídricos APA-AA	0,11	Juros da facturação de água
2021	0401239999	Taxa de Recursos Hídricos APA-AA	0,11	Juros da facturação de água
2021	0401239999	Taxa de Recursos Hídricos APA-AA	0,15	Juros da facturação de água
2021	0401239999	Taxa de Recursos Hídricos APA-AA	0,14	Juros da facturação de água
2021	0401239999	Taxa de Recursos Hídricos APA-AA	0,11	Juros da facturação de água
2021	0401239999	Taxa de Recursos Hídricos APA-AA	0,10	Juros da facturação de água
2021	07011102	Tarifa Disponibilidade Água	0,72	Juros da facturação de água
2021	07011102	Tarifa Disponibilidade Água	0,59	Juros da facturação de água
2021	07011102	Consumo de água	1,38	Juros da facturação de água
2021	07011102	Consumo de água	1,79	Juros da facturação de água
2021	07011102	Tarifa Disponibilidade Água	0,72	Juros da facturação de água
2021	07011102	Consumo de água	1,74	Juros da facturação de água
2021	07011102	Tarifa Disponibilidade Água	0,65	Juros da facturação de água
2021	07011102	Consumo de água	4,09	Juros da facturação de água
2021	07011102	Consumo de água	3,35	Juros da facturação de água
2021	07011102	Tarifa Disponibilidade Água	0,65	Juros da facturação de água
2021	07011102	Consumo de água	3,54	Juros da facturação de água
2021	07011102	Tarifa Disponibilidade Água	0,72	Juros da facturação de água
2021	07011102	Consumo de água	3,74	Juros da facturação de água
2021	07011102	Tarifa Disponibilidade Água	0,59	Juros da facturação de água
2021	07011102	Tarifa Disponibilidade Água	0,65	Juros da facturação de água
2021	07011102	Consumo de água	2,34	Juros da facturação de água
2021	07011102	Tarifa Disponibilidade Água	0,65	Juros da facturação de água
2021	0702090101	Tarifa Disponibilidade Saneamento	0,37	Juros da facturação de água
2021	0401239999	Taxa de Recursos Hídricos APA-AA	0,17	Juros da facturação de água
2021	0702090101	Tarifa Disponibilidade Saneamento	0,33	Juros da facturação de água
2021	0702090101	Tarifa Disponibilidade Saneamento	0,38	Juros da facturação de água
2021	0702090101	Tarifa Disponibilidade Saneamento	0,39	Juros da facturação de água
2021	0702090101	Tarifa Disponibilidade Saneamento	0,37	Juros da facturação de água
2021	0702090101	Tarifa Disponibilidade Saneamento	0,39	Juros da facturação de água
2021	0702090101	Tarifa Disponibilidade Saneamento	0,39	Juros da facturação de água
2021	0702090101	Tarifa Disponibilidade Saneamento	0,33	Juros da facturação de água
2021	0401239905	Taxa de Gestão de Resíduos TGR RU	0,14	Juros da facturação de água
2021	0702090101	Tarifa Disponibilidade Saneamento	0,37	Juros da facturação de água
2021	0702090102	Saneamento	0,39	Juros da facturação de água
2021	0702090102	Saneamento	0,45	Juros da facturação de água
2021	0401239905	Taxa de Gestão de Resíduos TGR RU	0,14	Juros da facturação de água
2021	0702090102	Saneamento	0,45	Juros da facturação de água
2021	0702090102	Saneamento	0,62	Juros da facturação de água
2021	0702090102	Saneamento	0,93	Juros da facturação de água
2020	07020902	Tarifa Disponibilidade RSU	0,57	Juros da facturação de água

RECEBIMENTOS EM ATRASO
31.12.2023

Ano da Dívida	Classificação	Descrição	Valor	Sanções aplicáveis
2021	0702090102	Saneamento	0,99	Juros da facturação de água
2021	0702090102	Saneamento	0,49	Juros da facturação de água
2021	0702090102	Saneamento	0,62	Juros da facturação de água
2021	07020902	Tarifa Disponibilidade RSU	0,69	Juros da facturação de água
2021	07020902	Lixo	0,21	Juros da facturação de água
2021	07020902	Lixo	0,72	Juros da facturação de água
2021	07020902	Tarifa Disponibilidade RSU	0,62	Juros da facturação de água
2020	07020902	Lixo	1,17	Juros da facturação de água
2021	07020902	Tarifa Disponibilidade RSU	0,57	Juros da facturação de água
2021	07020902	Lixo	0,62	Juros da facturação de água
2021	07020902	Lixo	0,80	Juros da facturação de água
2020	07020902	Tarifa Disponibilidade RSU	0,57	Juros da facturação de água
2021	07020902	Tarifa Disponibilidade RSU	0,69	Juros da facturação de água
2021	07020902	Lixo	0,80	Juros da facturação de água
2021	07020902	Tarifa Disponibilidade RSU	0,70	Juros da facturação de água
2020	07020902	Lixo	0,98	Juros da facturação de água
2021	07020902	Lixo	1,35	Juros da facturação de água
2021	07020902	Tarifa Disponibilidade RSU	0,62	Juros da facturação de água
2021	07020902	Lixo	1,44	Juros da facturação de água
2021	07020902	Tarifa Disponibilidade RSU	0,68	Juros da facturação de água
2021	07020902	Tarifa Disponibilidade RSU	0,69	Juros da facturação de água
2021	07020902	Lixo	1,53	Juros da facturação de água
2021	07020902	Tarifa Disponibilidade RSU	0,57	Juros da facturação de água
2020	0702090102	Saneamento	0,81	Juros da facturação de água
2021	07020902	Lixo	0,98	Juros da facturação de água
2021	07020902	Tarifa Disponibilidade RSU	0,62	Juros da facturação de água
2022	0401239999	Taxa de Recursos Hídricos APA-AA	0,20	Juros da facturação de água
2020	0702090102	Saneamento	0,63	Juros da facturação de água
2022	07011102	Tarifa Disponibilidade Água	2,56	Juros da facturação de água
2023	07011102	Tarifa Disponibilidade Água	2,57	Juros da facturação de água
2022	0702090101	Tarifa Disponibilidade Saneamento	1,50	Juros da facturação de água
2020	0702090102	Saneamento	0,50	Juros da facturação de água
2022	0702090102	Saneamento	1,60	Juros da facturação de água
2022	07020902	Tarifa Disponibilidade RSU	2,50	Juros da facturação de água
2022	07020902	Lixo	0,81	Juros da facturação de água
2023	0401239903	Taxa de Gestão de Resíduos TGR RU	0,66	Juros da facturação de água
2023	0401239903	Taxa de Gestão de Resíduos TGR RU	0,85	Juros da facturação de água
2023	0401239903	Taxa de Gestão de Resíduos TGR RU	0,66	Juros da facturação de água
2023	0401239999	Taxa de Recursos Hídricos APA-AA	0,43	Juros da facturação de água
2020	0702090101	Tarifa Disponibilidade Saneamento	0,33	Juros da facturação de água
2023	0401239999	Taxa de Recursos Hídricos APA-AA	0,33	Juros da facturação de água
2022	0702090101	Tarifa Disponibilidade Saneamento	1,45	Juros da facturação de água
2022	07020902	Tarifa Disponibilidade RSU	2,42	Juros da facturação de água
2020	07011102	Tarifa Disponibilidade Água	0,65	Juros da facturação de água
2022	0401239999	Taxa de Recursos Hídricos APA-AA	0,27	Juros da facturação de água
2023	07011102	Tarifa Disponibilidade Água	3,01	Juros da facturação de água
2023	07011102	Consumo de água	10,98	Juros da facturação de água
2020	07011102	Tarifa Disponibilidade Água	0,58	Juros da facturação de água
2023	07011102	Tarifa Disponibilidade Água	2,74	Juros da facturação de água
2022	0401239903	Taxa de Gestão de Resíduos TGR RU	0,39	Juros da facturação de água
2023	07011102	Consumo de água	8,16	Juros da facturação de água
2023	0702090101	Tarifa Disponibilidade Saneamento	1,45	Juros da facturação de água
2023	0702090101	Tarifa Disponibilidade Saneamento	1,70	Juros da facturação de água
2023	0702090101	Tarifa Disponibilidade Saneamento	1,55	Juros da facturação de água
2022	07011102	Tarifa Disponibilidade Água	2,65	Juros da facturação de água

RECEBIMENTOS EM ATRASO
31.12.2023

Ano da Dívida	Classificação	Descrição	Valor	Sanções aplicáveis
2020	07011102	Consumo de água	2,40	Juros da facturação de água
2023	0702090102	Saneamento	2,95	Juros da facturação de água
2023	0702090102	Saneamento	2,18	Juros da facturação de água
2023	07020902	Tarifa Disponibilidade RSU	2,41	Juros da facturação de água
2020	07011102	Consumo de água	1,86	Juros da facturação de água
2023	07020902	Lixo	4,68	Juros da facturação de água
2023	07020902	Tarifa Disponibilidade RSU	2,83	Juros da facturação de água
2023	07020902	Lixo	3,60	Juros da facturação de água
2020	0401239999	Taxa de Recursos Hídricos APA-AA	0,08	Juros da facturação de água
2022	07011102	Consumo de água	6,20	Juros da facturação de água
2022	07020902	Lixo	2,88	Juros da facturação de água
2023	0401239999	Taxa de Recursos Hídricos APA-AA	0,32	Juros da facturação de água
2023	07020902	Lixo	3,60	Juros da facturação de água
2023	07020902	Tarifa Disponibilidade RSU	2,58	Juros da facturação de água
2023	07011102	Consumo de água	8,28	Juros da facturação de água
2023	0702090102	Saneamento	2,22	Juros da facturação de água
2022	0401239903	Taxa de Gestão de Resíduos TGR RU	0,52	Juros da facturação de água
2019	0702090102	Saneamento	0,38	Juros da facturação de água
2019	07020902	Lixo	0,56	Juros da facturação de água
2019	07020902	Lixo	0,66	Juros da facturação de água
2019	0702090102	Saneamento	0,33	Juros da facturação de água
2020	0401239905	Taxa de Gestão de Resíduos TGR RU	0,11	Juros da facturação de água
2020	0401239905	Taxa de Gestão de Resíduos TGR RU	0,09	Juros da facturação de água
2020	0401239905	Taxa de Gestão de Resíduos TGR RU	0,09	Juros da facturação de água
2019	07011102	Consumo de água	0,58	Juros da facturação de água
2020	0401239905	Taxa de Gestão de Resíduos TGR RU	0,03	Juros da facturação de água
2020	0401239999	Taxa de Recursos Hídricos APA-AA	0,11	Juros da facturação de água
2020	0401239905	Taxa de Gestão de Resíduos TGR RU	0,14	Juros da facturação de água
2020	0401239999	Taxa de Recursos Hídricos APA-AA	0,11	Juros da facturação de água
2020	0401239999	Taxa de Recursos Hídricos APA-AA	0,11	Juros da facturação de água
2020	0401239999	Taxa de Recursos Hídricos APA-AA	0,12	Juros da facturação de água
2023	07011102	Tarifa Disponibilidade Água	1,33	Juros da facturação de água
2023	07011102	Tarifa Disponibilidade Água	1,51	Juros da facturação de água
2023	07011102	Tarifa Disponibilidade Água	1,41	Juros da facturação de água
2023	0702090101	Tarifa Disponibilidade Saneamento	0,85	Juros da facturação de água
2023	0702090101	Tarifa Disponibilidade Saneamento	0,80	Juros da facturação de água
2023	07020902	Tarifa Disponibilidade RSU	1,25	Juros da facturação de água
2023	07020902	Tarifa Disponibilidade RSU	1,34	Juros da facturação de água
2023	0702090101	Tarifa Disponibilidade Saneamento	0,75	Juros da facturação de água
2023	07020902	Tarifa Disponibilidade RSU	1,42	Juros da facturação de água
2013	0702090102	Saneamento	0,50	Juros da facturação de água
2013	0702090102	Saneamento	0,50	Juros da facturação de água
2013	0702090102	Saneamento	0,50	Juros da facturação de água
2013	07020902	Lixo	2,50	Juros da facturação de água
2013	07020902	Lixo	2,50	Juros da facturação de água
2013	07020902	Lixo	2,50	Juros da facturação de água
2023	0401239903	Taxa de Gestão de Resíduos TGR RU	0,66	Juros da facturação de água
2023	0401239903	Taxa de Gestão de Resíduos TGR RU	0,07	Juros da facturação de água
2023	0401239999	Taxa de Recursos Hídricos APA-AA	0,33	Juros da facturação de água
2023	0401239999	Taxa de Recursos Hídricos APA-AA	0,03	Juros da facturação de água
2023	07011102	Tarifa Disponibilidade Água	2,65	Juros da facturação de água
2023	07011102	Consumo de água	8,21	Juros da facturação de água
2023	07011102	Consumo de água	1,56	Juros da facturação de água
2023	07011102	Tarifa Disponibilidade Água	4,24	Juros da facturação de água
2023	0702090101	Tarifa Disponibilidade Saneamento	3,20	Juros da facturação de água

RECEBIMENTOS EM ATRASO
31.12.2023

Ano da Dívida	Classificação	Descrição	Valor	Sanções aplicáveis
2023	0702090102	Saneamento	2,20	Juros da facturação de água
2023	0702090102	Saneamento	0,50	Juros da facturação de água
2023	07020902	Lixo	3,60	Juros da facturação de água
2023	07020902	Tarifa Disponibilidade RSU	3,20	Juros da facturação de água
2023	07020902	Lixo	0,54	Juros da facturação de água
2023	0702090101	Tarifa Disponibilidade Saneamento	1,50	Juros da facturação de água
2023	07020902	Tarifa Disponibilidade RSU	2,50	Juros da facturação de água
2023	0401239903	Taxa de Gestão de Resíduos TGR RU	0,46	Juros da facturação de água
2023	0401239999	Taxa de Recursos Hídricos APA-AA	0,23	Juros da facturação de água
2023	07011102	Tarifa Disponibilidade Água	2,56	Juros da facturação de água
2023	07011102	Consumo de água	5,26	Juros da facturação de água
2023	0702090102	Saneamento	1,41	Juros da facturação de água
2023	07020902	Lixo	2,52	Juros da facturação de água
2023	07020902	Tarifa Disponibilidade RSU	2,42	Juros da facturação de água
2023	0702090101	Tarifa Disponibilidade Saneamento	1,45	Juros da facturação de água
2023	0401239903	Taxa de Gestão de Resíduos TGR RU	0,92	Juros da facturação de água
2023	0401239999	Taxa de Recursos Hídricos APA-AA	0,46	Juros da facturação de água
2023	07011102	Tarifa Disponibilidade Água	2,82	Juros da facturação de água
2023	07011102	Consumo de água	12,13	Juros da facturação de água
2023	0702090102	Saneamento	3,25	Juros da facturação de água
2023	07020902	Tarifa Disponibilidade RSU	2,66	Juros da facturação de água
2023	07020902	Lixo	5,04	Juros da facturação de água
2023	0702090101	Tarifa Disponibilidade Saneamento	1,60	Juros da facturação de água
2023	0401239903	Taxa de Gestão de Resíduos TGR RU	1,44	Juros da facturação de água
2023	0401239999	Taxa de Recursos Hídricos APA-AA	0,73	Juros da facturação de água
2023	07011102	Tarifa Disponibilidade Água	2,92	Juros da facturação de água
2023	07011102	Consumo de água	23,16	Juros da facturação de água
2023	0702090102	Saneamento	6,25	Juros da facturação de água
2023	07020902	Lixo	7,92	Juros da facturação de água
2023	07020902	Tarifa Disponibilidade RSU	2,75	Juros da facturação de água
2023	0702090101	Tarifa Disponibilidade Saneamento	1,65	Juros da facturação de água
2018	0702090102	Saneamento	0,50	Juros da facturação de água
2018	0702090102	Saneamento	0,50	Juros da facturação de água
2018	0702090102	Saneamento	0,50	Juros da facturação de água
2018	0702090102	Saneamento	0,50	Juros da facturação de água
2018	0702090102	Saneamento	0,50	Juros da facturação de água
2018	0702090102	Saneamento	0,50	Juros da facturação de água
2018	0702090102	Saneamento	0,50	Juros da facturação de água
2018	07020902	Lixo	2,50	Juros da facturação de água
2018	07020902	Lixo	2,50	Juros da facturação de água
2018	07020902	Lixo	2,50	Juros da facturação de água
2018	07020902	Lixo	2,50	Juros da facturação de água
2018	07020902	Lixo	2,50	Juros da facturação de água
2018	07020902	Lixo	2,50	Juros da facturação de água
2018	07020902	Lixo	2,50	Juros da facturação de água
2023	0401239903	Taxa de Gestão de Resíduos TGR RU	0,33	Juros da facturação de água
2023	0401239999	Taxa de Recursos Hídricos APA-AA	0,17	Juros da facturação de água
2023	07011102	Tarifa Disponibilidade Água	3,00	Juros da facturação de água
2023	07011102	Consumo de água	3,18	Juros da facturação de água
2023	0702090101	Tarifa Disponibilidade Saneamento	1,70	Juros da facturação de água
2023	0702090102	Saneamento	0,90	Juros da facturação de água
2023	07020902	Tarifa Disponibilidade RSU	2,83	Juros da facturação de água
2023	07020902	Lixo	1,80	Juros da facturação de água
2021	07020902	Tarifa Disponibilidade RSU	2,50	Juros da facturação de água
2020	0401239999	Taxa de Recursos Hídricos APA-AA	0,14	Juros da facturação de água

RECEBIMENTOS EM ATRASO
31.12.2023

Ano da Dívida	Classificação	Descrição	Valor	Sanções aplicáveis
2020	07011102	Tarifa Disponibilidade Água	1,51	Juros da facturação de água
2020	07011102	Tarifa Disponibilidade Água	1,33	Juros da facturação de água
2020	07011102	Consumo de água	3,18	Juros da facturação de água
2020	07011102	Tarifa Disponibilidade Água	1,33	Juros da facturação de água
2020	07011102	Tarifa Disponibilidade Água	1,28	Juros da facturação de água
2021	07020902	Tarifa Disponibilidade RSU	2,42	Juros da facturação de água
2020	07011102	Tarifa Disponibilidade Água	1,51	Juros da facturação de água
2020	07011102	Tarifa Disponibilidade Água	1,51	Juros da facturação de água
2021	07020902	Tarifa Disponibilidade RSU	2,33	Juros da facturação de água
2020	0702090101	Tarifa Disponibilidade Saneamento	0,75	Juros da facturação de água
2020	0702090101	Tarifa Disponibilidade Saneamento	0,75	Juros da facturação de água
2021	07020902	Tarifa Disponibilidade RSU	1,17	Juros da facturação de água
2020	0702090101	Tarifa Disponibilidade Saneamento	0,73	Juros da facturação de água
2020	0702090101	Tarifa Disponibilidade Saneamento	0,85	Juros da facturação de água
2020	0702090101	Tarifa Disponibilidade Saneamento	0,85	Juros da facturação de água
2020	0702090102	Saneamento	1,00	Juros da facturação de água
2020	07020902	Tarifa Disponibilidade RSU	1,42	Juros da facturação de água
2020	07020902	Tarifa Disponibilidade RSU	1,25	Juros da facturação de água
2021	0702090101	Tarifa Disponibilidade Saneamento	1,50	Juros da facturação de água
2020	07020902	Lixo	1,80	Juros da facturação de água
2020	07020902	Tarifa Disponibilidade RSU	1,21	Juros da facturação de água
2021	0702090101	Tarifa Disponibilidade Saneamento	1,65	Juros da facturação de água
2020	07020902	Tarifa Disponibilidade RSU	1,42	Juros da facturação de água
2020	07020902	Tarifa Disponibilidade RSU	1,42	Juros da facturação de água
2021	0702090101	Tarifa Disponibilidade Saneamento	1,45	Juros da facturação de água
2021	07011102	Tarifa Disponibilidade Água	1,24	Juros da facturação de água
2021	07011102	Tarifa Disponibilidade Água	2,83	Juros da facturação de água
2021	07011102	Tarifa Disponibilidade Água	2,83	Juros da facturação de água
2021	07011102	Tarifa Disponibilidade Água	2,47	Juros da facturação de água
2021	07011102	Tarifa Disponibilidade Água	2,47	Juros da facturação de água
2021	07011102	Tarifa Disponibilidade Água	2,65	Juros da facturação de água
2021	0702090101	Tarifa Disponibilidade Saneamento	0,70	Juros da facturação de água
2021	07011102	Tarifa Disponibilidade Água	2,57	Juros da facturação de água
2021	07011102	Tarifa Disponibilidade Água	2,57	Juros da facturação de água
2021	07011102	Tarifa Disponibilidade Água	3,00	Juros da facturação de água
2021	07011102	Tarifa Disponibilidade Água	2,92	Juros da facturação de água
2021	07011102	Tarifa Disponibilidade Água	2,92	Juros da facturação de água
2021	07011102	Tarifa Disponibilidade Água	2,57	Juros da facturação de água
2021	07011102	Tarifa Disponibilidade Água	2,65	Juros da facturação de água
2021	07011102	Tarifa Disponibilidade Água	2,65	Juros da facturação de água
2021	07011102	Tarifa Disponibilidade Água	2,92	Juros da facturação de água
2021	07011102	Tarifa Disponibilidade Água	2,92	Juros da facturação de água
2021	07011102	Tarifa Disponibilidade Água	2,57	Juros da facturação de água
2021	07011102	Tarifa Disponibilidade Água	2,57	Juros da facturação de água
2021	07011102	Tarifa Disponibilidade Água	2,57	Juros da facturação de água
2021	0702090101	Tarifa Disponibilidade Saneamento	0,70	Juros da facturação de água
2021	0702090101	Tarifa Disponibilidade Saneamento	1,60	Juros da facturação de água
2021	0702090101	Tarifa Disponibilidade Saneamento	1,40	Juros da facturação de água
2021	0702090101	Tarifa Disponibilidade Saneamento	1,40	Juros da facturação de água
2021	0702090101	Tarifa Disponibilidade Saneamento	1,50	Juros da facturação de água
2021	0702090101	Tarifa Disponibilidade Saneamento	1,45	Juros da facturação de água
2021	0702090101	Tarifa Disponibilidade Saneamento	1,70	Juros da facturação de água
2021	0702090101	Tarifa Disponibilidade Saneamento	1,70	Juros da facturação de água
2021	0702090101	Tarifa Disponibilidade Saneamento	1,65	Juros da facturação de água
2021	0702090101	Tarifa Disponibilidade Saneamento	1,45	Juros da facturação de água

RECEBIMENTOS EM ATRASO
31.12.2023

Ano da Dívida	Classificação	Descrição	Valor	Sanções aplicáveis
2021	0702090101	Tarifa Disponibilidade Saneamento	1,45	Juros da facturação de água
2021	0702090101	Tarifa Disponibilidade Saneamento	1,50	Juros da facturação de água
2021	0702090101	Tarifa Disponibilidade Saneamento	1,65	Juros da facturação de água
2021	0702090101	Tarifa Disponibilidade Saneamento	1,65	Juros da facturação de água
2021	0702090101	Tarifa Disponibilidade Saneamento	1,45	Juros da facturação de água
2021	0702090101	Tarifa Disponibilidade Saneamento	1,45	Juros da facturação de água
2021	0702090101	Tarifa Disponibilidade Saneamento	1,45	Juros da facturação de água
2021	0702090101	Tarifa Disponibilidade Saneamento	1,45	Juros da facturação de água
2021	07020902	Tarifa Disponibilidade RSU	1,17	Juros da facturação de água
2021	07020902	Tarifa Disponibilidade RSU	2,67	Juros da facturação de água
2021	07020902	Tarifa Disponibilidade RSU	2,67	Juros da facturação de água
2021	0702090101	Tarifa Disponibilidade Saneamento	1,50	Juros da facturação de água
2021	07020902	Tarifa Disponibilidade RSU	2,33	Juros da facturação de água
2021	07020902	Tarifa Disponibilidade RSU	2,50	Juros da facturação de água
2021	07020902	Tarifa Disponibilidade RSU	2,50	Juros da facturação de água
2021	0702090101	Tarifa Disponibilidade Saneamento	1,60	Juros da facturação de água
2021	07020902	Tarifa Disponibilidade RSU	2,42	Juros da facturação de água
2021	07020902	Tarifa Disponibilidade RSU	2,83	Juros da facturação de água
2021	07020902	Tarifa Disponibilidade RSU	2,83	Juros da facturação de água
2021	07011102	Tarifa Disponibilidade Água	2,57	Juros da facturação de água
2021	07020902	Tarifa Disponibilidade RSU	2,75	Juros da facturação de água
2021	07020902	Tarifa Disponibilidade RSU	2,75	Juros da facturação de água
2021	07020902	Tarifa Disponibilidade RSU	2,42	Juros da facturação de água
2021	07020902	Tarifa Disponibilidade RSU	2,42	Juros da facturação de água
2021	07020902	Tarifa Disponibilidade RSU	2,50	Juros da facturação de água
2021	07020902	Tarifa Disponibilidade RSU	2,75	Juros da facturação de água
2021	07020902	Tarifa Disponibilidade RSU	2,75	Juros da facturação de água
2021	07011102	Tarifa Disponibilidade Água	2,57	Juros da facturação de água
2021	07020902	Tarifa Disponibilidade RSU	2,42	Juros da facturação de água
2021	07020902	Tarifa Disponibilidade RSU	2,42	Juros da facturação de água
2021	07020902	Tarifa Disponibilidade RSU	2,42	Juros da facturação de água
2021	07011102	Tarifa Disponibilidade Água	3,00	Juros da facturação de água
2022	07011102	Tarifa Disponibilidade Água	3,44	Juros da facturação de água
2022	07011102	Tarifa Disponibilidade Água	1,94	Juros da facturação de água
2022	07011102	Tarifa Disponibilidade Água	1,94	Juros da facturação de água
2021	07011102	Tarifa Disponibilidade Água	2,65	Juros da facturação de água
2022	07011102	Tarifa Disponibilidade Água	2,65	Juros da facturação de água
2022	07011102	Tarifa Disponibilidade Água	2,65	Juros da facturação de água
2022	07011102	Tarifa Disponibilidade Água	2,47	Juros da facturação de água
2022	07011102	Tarifa Disponibilidade Água	2,47	Juros da facturação de água
2022	07011102	Tarifa Disponibilidade Água	2,91	Juros da facturação de água
2022	07011102	Tarifa Disponibilidade Água	2,47	Juros da facturação de água
2022	07011102	Tarifa Disponibilidade Água	2,47	Juros da facturação de água
2021	07011102	Tarifa Disponibilidade Água	1,24	Juros da facturação de água
2022	0702090101	Tarifa Disponibilidade Saneamento	1,95	Juros da facturação de água
2022	0702090101	Tarifa Disponibilidade Saneamento	1,10	Juros da facturação de água
2022	0702090101	Tarifa Disponibilidade Saneamento	1,10	Juros da facturação de água
2020	07020902	Tarifa Disponibilidade RSU	1,21	Juros da facturação de água
2021	07020902	Tarifa Disponibilidade RSU	2,42	Juros da facturação de água
2022	07011102	Tarifa Disponibilidade Água	3,44	Juros da facturação de água
2022	0702090101	Tarifa Disponibilidade Saneamento	1,50	Juros da facturação de água
2020	07020902	Tarifa Disponibilidade RSU	1,25	Juros da facturação de água
2022	0702090101	Tarifa Disponibilidade Saneamento	1,40	Juros da facturação de água
2022	0702090101	Tarifa Disponibilidade Saneamento	1,40	Juros da facturação de água
2022	0702090101	Tarifa Disponibilidade Saneamento	1,65	Juros da facturação de água

RECEBIMENTOS EM ATRASO
31.12.2023

Ano da Dívida	Classificação	Descrição	Valor	Sanções aplicáveis
2022	0702090101	Tarifa Disponibilidade Saneamento	1,65	Juros da facturação de água
2022	0702090101	Tarifa Disponibilidade Saneamento	1,40	Juros da facturação de água
2022	0702090101	Tarifa Disponibilidade Saneamento	1,40	Juros da facturação de água
2022	07020902	Tarifa Disponibilidade RSU	3,25	Juros da facturação de água
2020	0702090101	Tarifa Disponibilidade Saneamento	0,73	Juros da facturação de água
2022	07020902	Tarifa Disponibilidade RSU	1,84	Juros da facturação de água
2022	07020902	Tarifa Disponibilidade RSU	1,84	Juros da facturação de água
2022	07020902	Tarifa Disponibilidade RSU	2,50	Juros da facturação de água
2020	0702090101	Tarifa Disponibilidade Saneamento	0,85	Juros da facturação de água
2022	07020902	Tarifa Disponibilidade RSU	2,33	Juros da facturação de água
2022	07020902	Tarifa Disponibilidade RSU	2,33	Juros da facturação de água
2022	07020902	Tarifa Disponibilidade RSU	2,75	Juros da facturação de água
2020	07011102	Tarifa Disponibilidade Água	1,28	Juros da facturação de água
2022	07020902	Tarifa Disponibilidade RSU	2,33	Juros da facturação de água
2022	07020902	Tarifa Disponibilidade RSU	2,33	Juros da facturação de água
2022	07011102	Tarifa Disponibilidade Água	2,91	Juros da facturação de água
2022	0702090101	Tarifa Disponibilidade Saneamento	1,95	Juros da facturação de água
2022	0702090101	Tarifa Disponibilidade Saneamento	1,50	Juros da facturação de água
2022	07020902	Tarifa Disponibilidade RSU	2,50	Juros da facturação de água
2022	07020902	Tarifa Disponibilidade RSU	3,25	Juros da facturação de água
2020	0401239905	Taxa de Gestão de Resíduos TGR RU	0,14	Juros da facturação de água
2022	07020902	Tarifa Disponibilidade RSU	2,75	Juros da facturação de água
2023	0401239903	Taxa de Gestão de Resíduos TGR RU	0,26	Juros da facturação de água
2023	0401239999	Taxa de Recursos Hídricos APA-AA	0,14	Juros da facturação de água
2023	07011102	Tarifa Disponibilidade Água	4,24	Juros da facturação de água
2023	07011102	Consumo de água	6,24	Juros da facturação de água
2023	0702090102	Saneamento	2,01	Juros da facturação de água
2023	07020902	Tarifa Disponibilidade RSU	3,20	Juros da facturação de água
2023	07020902	Lixo	2,16	Juros da facturação de água
2023	0702090101	Tarifa Disponibilidade Saneamento	3,20	Juros da facturação de água
2017	07010802	Consumo de água	20,00	Juros da facturação de água
2017	07010802	Consumo de água	4,71	Juros da facturação de água
2017	0702090102	Saneamento	6,45	Juros da facturação de água
2017	0702090102	Saneamento	1,90	Juros da facturação de água
2017	07020902	Lixo	9,30	Juros da facturação de água
2017	07020902	Lixo	4,10	Juros da facturação de água
2011	0702090102	Saneamento	0,50	Juros da facturação de água
2011	0702090102	Saneamento	0,50	Juros da facturação de água
2011	0702090102	Saneamento	0,50	Juros da facturação de água
2011	07020902	Lixo	2,50	Juros da facturação de água
2011	07020902	Lixo	2,50	Juros da facturação de água
2011	07020902	Lixo	2,50	Juros da facturação de água
2021	0401239905	Taxa de Gestão de Resíduos TGR RU	9,59	Juros da facturação de água
2021	0401239999	Taxa de Recursos Hídricos APA-AA	4,84	Juros da facturação de água
2021	07011102	Tarifa Disponibilidade Água	2,47	Juros da facturação de água
2021	07011102	Consumo de água	323,70	Juros da facturação de água
2021	0702090102	Saneamento	81,30	Juros da facturação de água
2021	07020902	Tarifa Disponibilidade RSU	2,33	Juros da facturação de água
2021	07020902	Lixo	52,56	Juros da facturação de água
2022	07011102	Consumo de água	- 221,68	Juros da facturação de água
2022	07011102	Consumo de água	- 43,26	Juros da facturação de água
2022	0702090102	Saneamento	- 81,30	Juros da facturação de água
2021	0702090101	Tarifa Disponibilidade Saneamento	1,40	Juros da facturação de água
2022	07020902	Lixo	- 52,56	Juros da facturação de água
2022	0401239903	Taxa de Gestão de Resíduos TGR RU	- 9,59	Juros da facturação de água

RECEBIMENTOS EM ATRASO
31.12.2023

Ano da Dívida	Classificação	Descrição	Valor	Sanções aplicáveis
2012	07010801	Consumo de água	4,37	Juros da facturação de água
2012	07010801	Consumo de água	2,76	Juros da facturação de água
2012	07010801	Consumo de água	1,38	Juros da facturação de água
2012	0702090102	Saneamento	1,90	Juros da facturação de água
2012	0702090102	Saneamento	1,20	Juros da facturação de água
2012	07020902	Lixo	4,90	Juros da facturação de água
2012	07020902	Lixo	3,30	Juros da facturação de água
2012	0702090102	Saneamento	2,60	Juros da facturação de água
2012	07020902	Lixo	4,10	Juros da facturação de água
2013	07010801	Consumo de água	1,38	Juros da facturação de água
2013	0702090102	Saneamento	1,20	Juros da facturação de água
2013	07020902	Lixo	3,30	Juros da facturação de água
2012	0702090102	Saneamento	0,50	Juros da facturação de água
2012	0702090102	Saneamento	0,50	Juros da facturação de água
2012	0702090102	Saneamento	0,50	Juros da facturação de água
2012	07020902	Lixo	2,50	Juros da facturação de água
2012	07020902	Lixo	2,50	Juros da facturação de água
2012	07020902	Lixo	2,50	Juros da facturação de água
2023	07011102	Tarifa Disponibilidade Água	3,00	Juros da facturação de água
2023	07011102	Tarifa Disponibilidade Água	3,00	Juros da facturação de água
2023	0702090101	Tarifa Disponibilidade Saneamento	1,70	Juros da facturação de água
2023	0702090101	Tarifa Disponibilidade Saneamento	1,70	Juros da facturação de água
2023	07020902	Tarifa Disponibilidade RSU	2,83	Juros da facturação de água
2023	07020902	Tarifa Disponibilidade RSU	2,83	Juros da facturação de água
2019	07011102	Consumo de água	2,07	Juros da facturação de água
2019	0702090102	Saneamento	1,55	Juros da facturação de água
2019	07020902	Lixo	3,70	Juros da facturação de água
2023	0401239903	Taxa de Gestão de Resíduos TGR RU	0,99	Juros da facturação de água
2023	0401239999	Taxa de Recursos Hídricos APA-AA	0,50	Juros da facturação de água
2023	07011102	Consumo de água	13,25	Juros da facturação de água
2023	07011102	Tarifa Disponibilidade Água	1,32	Juros da facturação de água
2023	0702090102	Saneamento	3,55	Juros da facturação de água
2023	07020902	Lixo	5,40	Juros da facturação de água
2023	07020902	Tarifa Disponibilidade RSU	1,25	Juros da facturação de água
2023	0702090101	Tarifa Disponibilidade Saneamento	0,75	Juros da facturação de água
2023	0401239903	Taxa de Gestão de Resíduos TGR RU	0,59	Juros da facturação de água
2023	0401239999	Taxa de Recursos Hídricos APA-AA	0,30	Juros da facturação de água
2023	07011102	Consumo de água	7,27	Juros da facturação de água
2023	07011102	Tarifa Disponibilidade Água	1,28	Juros da facturação de água
2023	0702090102	Saneamento	1,95	Juros da facturação de água
2023	07020902	Lixo	3,24	Juros da facturação de água
2023	07020902	Tarifa Disponibilidade RSU	1,21	Juros da facturação de água
2023	0702090101	Tarifa Disponibilidade Saneamento	0,72	Juros da facturação de água
2023	07011102	Tarifa Disponibilidade Água	2,65	Juros da facturação de água
2023	0702090101	Tarifa Disponibilidade Saneamento	1,50	Juros da facturação de água
2023	07020902	Tarifa Disponibilidade RSU	2,50	Juros da facturação de água
2017	07010802	Consumo de água	9,82	Juros da facturação de água
2017	07010802	Consumo de água	13,33	Juros da facturação de água
2017	07010802	Consumo de água	4,37	Juros da facturação de água
2017	0702090102	Saneamento	4,35	Juros da facturação de água
2017	0702090102	Saneamento	5,05	Juros da facturação de água
2017	07020902	Lixo	6,90	Juros da facturação de água
2017	07020902	Lixo	7,70	Juros da facturação de água
2017	07020902	Lixo	4,90	Juros da facturação de água
2017	0702090102	Saneamento	2,60	Juros da facturação de água

RECEBIMENTOS EM ATRASO
31.12.2023

Ano da Dívida	Classificação	Descrição	Valor	Sanções aplicáveis
2023	0401239903	Taxa de Gestão de Resíduos TGR RU	0,53	Juros da facturação de água
2023	0401239999	Taxa de Recursos Hídricos APA-AA	0,26	Juros da facturação de água
2023	07011102	Consumo de água	5,96	Juros da facturação de água
2023	07011102	Tarifa Disponibilidade Água	3,00	Juros da facturação de água
2023	0702090102	Saneamento	1,59	Juros da facturação de água
2023	07020902	Lixo	2,88	Juros da facturação de água
2023	07020902	Tarifa Disponibilidade RSU	2,83	Juros da facturação de água
2023	0702090101	Tarifa Disponibilidade Saneamento	1,70	Juros da facturação de água
2013	0702090102	Saneamento	0,50	Juros da facturação de água
2013	0702090102	Saneamento	0,50	Juros da facturação de água
2013	0702090102	Saneamento	0,50	Juros da facturação de água
2013	07020902	Lixo	2,50	Juros da facturação de água
2013	07020902	Lixo	2,50	Juros da facturação de água
2013	07020902	Lixo	2,50	Juros da facturação de água
2019	07011102	Consumo de água	470,85	Juros da facturação de água
2019	0702090102	Saneamento	37,60	Juros da facturação de água
2019	07020902	Lixo	44,90	Juros da facturação de água
2023	0401239903	Taxa de Gestão de Resíduos TGR RU	0,53	Juros da facturação de água
2023	0401239999	Taxa de Recursos Hídricos APA-AA	0,26	Juros da facturação de água
2023	0401239999	Taxa de Recursos Hídricos APA-AA	0,29	Juros da facturação de água
2023	07011102	Consumo de água	5,96	Juros da facturação de água
2023	07011102	Tarifa Disponibilidade Água	3,00	Juros da facturação de água
2023	07011102	Consumo de água	7,21	Juros da facturação de água
2023	07011102	Tarifa Disponibilidade Água	2,65	Juros da facturação de água
2023	0702090101	Tarifa Disponibilidade Saneamento	1,70	Juros da facturação de água
2023	0702090101	Tarifa Disponibilidade Saneamento	1,50	Juros da facturação de água
2023	0702090102	Saneamento	1,59	Juros da facturação de água
2023	07020902	Lixo	2,88	Juros da facturação de água
2023	07020902	Tarifa Disponibilidade RSU	2,83	Juros da facturação de água
2023	07020902	Tarifa Disponibilidade RSU	2,50	Juros da facturação de água
2023	0401239903	Taxa de Gestão de Resíduos TGR RU	0,59	Juros da facturação de água
2023	0702090102	Saneamento	1,93	Juros da facturação de água
2023	07020902	Lixo	3,24	Juros da facturação de água
2023	0401239903	Taxa de Gestão de Resíduos TGR RU	0,39	Juros da facturação de água
2023	0401239903	Taxa de Gestão de Resíduos TGR RU	0,46	Juros da facturação de água
2023	0401239903	Taxa de Gestão de Resíduos TGR RU	0,33	Juros da facturação de água
2023	0401239999	Taxa de Recursos Hídricos APA-AA	0,21	Juros da facturação de água
2023	0401239999	Taxa de Recursos Hídricos APA-AA	0,24	Juros da facturação de água
2023	0401239999	Taxa de Recursos Hídricos APA-AA	0,17	Juros da facturação de água
2023	07011102	Tarifa Disponibilidade Água	2,48	Juros da facturação de água
2023	07011102	Tarifa Disponibilidade Água	2,57	Juros da facturação de água
2023	07011102	Tarifa Disponibilidade Água	3,00	Juros da facturação de água
2023	07011102	Consumo de água	4,94	Juros da facturação de água
2023	07011102	Consumo de água	3,18	Juros da facturação de água
2023	0702090101	Tarifa Disponibilidade Saneamento	1,40	Juros da facturação de água
2023	0702090101	Tarifa Disponibilidade Saneamento	1,45	Juros da facturação de água
2023	0702090101	Tarifa Disponibilidade Saneamento	1,70	Juros da facturação de água
2023	0702090102	Saneamento	1,16	Juros da facturação de água
2023	0702090102	Saneamento	2,22	Juros da facturação de água
2023	0702090102	Saneamento	1,32	Juros da facturação de água
2023	07020902	Lixo	2,16	Juros da facturação de água
2023	07020902	Tarifa Disponibilidade RSU	2,33	Juros da facturação de água
2023	07020902	Lixo	3,60	Juros da facturação de água
2023	07020902	Lixo	2,52	Juros da facturação de água
2023	07011102	Consumo de água	4,30	Juros da facturação de água

RECEBIMENTOS EM ATRASO
31.12.2023

Ano da Dívida	Classificação	Descrição	Valor	Sanções aplicáveis
2023	07020902	Tarifa Disponibilidade RSU	2,83	Juros da facturação de água
2023	07020902	Lixo	1,80	Juros da facturação de água
2023	07011102	Consumo de água	8,28	Juros da facturação de água
2023	0401239999	Taxa de Recursos Hídricos APA-AA	0,32	Juros da facturação de água
2023	0702090101	Tarifa Disponibilidade Saneamento	1,55	Juros da facturação de água
2023	07020902	Tarifa Disponibilidade RSU	2,58	Juros da facturação de água
2023	07011102	Tarifa Disponibilidade Água	2,73	Juros da facturação de água
2023	0401239903	Taxa de Gestão de Resíduos TGR RU	0,66	Juros da facturação de água
2023	0702090102	Saneamento	0,90	Juros da facturação de água
2023	07020902	Tarifa Disponibilidade RSU	2,41	Juros da facturação de água
2023	0401239903	Taxa de Gestão de Resíduos TGR RU	0,32	Juros da facturação de água
2023	0401239999	Taxa de Recursos Hídricos APA-AA	0,17	Juros da facturação de água
2023	07011102	Tarifa Disponibilidade Água	2,65	Juros da facturação de água
2023	07011102	Consumo de água	3,18	Juros da facturação de água
2023	0702090101	Tarifa Disponibilidade Saneamento	1,50	Juros da facturação de água
2023	0702090102	Saneamento	0,90	Juros da facturação de água
2023	07020902	Lixo	1,80	Juros da facturação de água
2023	07020902	Tarifa Disponibilidade RSU	2,50	Juros da facturação de água
2023	07011102	Tarifa Disponibilidade Água	2,73	Juros da facturação de água
2023	07011102	Tarifa Disponibilidade Água	2,73	Juros da facturação de água
2023	0702090101	Tarifa Disponibilidade Saneamento	1,55	Juros da facturação de água
2023	07020902	Tarifa Disponibilidade RSU	2,58	Juros da facturação de água
2023	0702090101	Tarifa Disponibilidade Saneamento	1,55	Juros da facturação de água
2023	07020902	Tarifa Disponibilidade RSU	2,58	Juros da facturação de água
2016	07010802	Consumo de água	1,38	Juros da facturação de água
2016	0702090102	Saneamento	1,20	Juros da facturação de água
2016	07020902	Lixo	3,30	Juros da facturação de água
2019	07011102	Consumo de água	2,47	Juros da facturação de água
2019	0702090102	Saneamento	1,40	Juros da facturação de água
2019	07020902	Lixo	2,33	Juros da facturação de água
2023	0401239903	Taxa de Gestão de Resíduos TGR RU	1,64	Juros da facturação de água
2023	0401239999	Taxa de Recursos Hídricos APA-AA	0,83	Juros da facturação de água
2023	07011102	Consumo de água	28,52	Juros da facturação de água
2023	0702090101	Tarifa Disponibilidade Saneamento	1,55	Juros da facturação de água
2023	0702090102	Saneamento	8,06	Juros da facturação de água
2023	07020902	Lixo	9,00	Juros da facturação de água
2023	07011102	Tarifa Disponibilidade Água	2,74	Juros da facturação de água
2023	07020902	Tarifa Disponibilidade RSU	2,58	Juros da facturação de água
2012	0702090102	Saneamento	0,50	Juros da facturação de água
2012	0702090102	Saneamento	0,50	Juros da facturação de água
2012	07020902	Lixo	2,50	Juros da facturação de água
2012	07020902	Lixo	2,50	Juros da facturação de água
2023	0401239903	Taxa de Gestão de Resíduos TGR RU	1,58	Juros da facturação de água
2023	0401239999	Taxa de Recursos Hídricos APA-AA	0,79	Juros da facturação de água
2023	07011102	Tarifa Disponibilidade Água	2,82	Juros da facturação de água
2023	07011102	Consumo de água	26,63	Juros da facturação de água
2023	0702090101	Tarifa Disponibilidade Saneamento	1,60	Juros da facturação de água
2023	0702090102	Saneamento	7,41	Juros da facturação de água
2023	07020902	Lixo	8,64	Juros da facturação de água
2023	07020902	Tarifa Disponibilidade RSU	2,66	Juros da facturação de água
2013	07010801	Consumo de água	6,21	Juros da facturação de água
2013	07010801	Consumo de água	6,21	Juros da facturação de água
2013	07010801	Consumo de água	8,06	Juros da facturação de água
2013	0702090102	Saneamento	3,30	Juros da facturação de água
2013	0702090102	Saneamento	4,00	Juros da facturação de água

RECEBIMENTOS EM ATRASO
31.12.2023

Ano da Dívida	Classificação	Descrição	Valor	Sanções aplicáveis
2013	07020902	Lixo	5,70	Juros da facturação de água
2013	07020902	Lixo	6,50	Juros da facturação de água
2013	0702090102	Saneamento	3,30	Juros da facturação de água
2013	07020902	Lixo	5,70	Juros da facturação de água
2014	07010801	Consumo de água	3,45	Juros da facturação de água
2014	07010801	Consumo de água	2,07	Juros da facturação de água
2014	0702090102	Saneamento	2,25	Juros da facturação de água
2014	0702090102	Saneamento	1,55	Juros da facturação de água
2014	07020902	Lixo	4,50	Juros da facturação de água
2014	07020902	Lixo	3,70	Juros da facturação de água
2022	0401239903	Taxa de Gestão de Resíduos TGR RU	0,01	Juros da facturação de água
2022	0401239903	Taxa de Gestão de Resíduos TGR RU	0,48	Juros da facturação de água
2022	0401239999	Taxa de Recursos Hídricos APA-AA	0,23	Juros da facturação de água
2022	07011102	Tarifa Disponibilidade Água	0,44	Juros da facturação de água
2022	07011102	Consumo de água	0,01	Juros da facturação de água
2022	07011102	Tarifa Disponibilidade Água	0,25	Juros da facturação de água
2022	07011102	Tarifa Disponibilidade Água	4,16	Juros da facturação de água
2022	0702090101	Tarifa Disponibilidade Saneamento	0,25	Juros da facturação de água
2022	0702090101	Tarifa Disponibilidade Saneamento	0,15	Juros da facturação de água
2022	0702090101	Tarifa Disponibilidade Saneamento	2,35	Juros da facturação de água
2022	0702090102	Saneamento	1,45	Juros da facturação de água
2022	0702090102	Saneamento	0,40	Juros da facturação de água
2022	07020902	Tarifa Disponibilidade RSU	0,24	Juros da facturação de água
2022	07020902	Lixo	2,52	Juros da facturação de água
2022	07020902	Tarifa Disponibilidade RSU	2,58	Juros da facturação de água
2022	07020902	Tarifa Disponibilidade RSU	3,91	Juros da facturação de água
2022	07011102	Tarifa Disponibilidade Água	2,73	Juros da facturação de água
2022	0702090101	Tarifa Disponibilidade Saneamento	1,55	Juros da facturação de água
2022	0401239903	Taxa de Gestão de Resíduos TGR RU	0,13	Juros da facturação de água
2022	0401239999	Taxa de Recursos Hídricos APA-AA	0,06	Juros da facturação de água
2022	07020902	Tarifa Disponibilidade RSU	0,41	Juros da facturação de água
2022	07020902	Lixo	0,72	Juros da facturação de água
2023	0401239903	Taxa de Gestão de Resíduos TGR RU	0,46	Juros da facturação de água
2023	0401239999	Taxa de Recursos Hídricos APA-AA	0,23	Juros da facturação de água
2023	07011102	Tarifa Disponibilidade Água	2,66	Juros da facturação de água
2023	07011102	Consumo de água	5,19	Juros da facturação de água
2023	0702090101	Tarifa Disponibilidade Saneamento	1,50	Juros da facturação de água
2023	0702090102	Saneamento	1,39	Juros da facturação de água
2023	07020902	Tarifa Disponibilidade RSU	2,50	Juros da facturação de água
2023	07020902	Lixo	2,52	Juros da facturação de água
2023	0401239903	Taxa de Gestão de Resíduos TGR RU	1,31	Juros da facturação de água
2023	0401239999	Taxa de Recursos Hídricos APA-AA	0,67	Juros da facturação de água
2023	07011102	Consumo de água	21,39	Juros da facturação de água
2023	07011102	Tarifa Disponibilidade Água	2,56	Juros da facturação de água
2023	0702090101	Tarifa Disponibilidade Saneamento	1,45	Juros da facturação de água
2023	0702090102	Saneamento	5,83	Juros da facturação de água
2023	07020902	Tarifa Disponibilidade RSU	2,41	Juros da facturação de água
2023	07020902	Lixo	7,20	Juros da facturação de água
2011	07010801	Consumo de água	7,13	Juros da facturação de água
2011	0702090102	Saneamento	3,65	Juros da facturação de água
2011	07020902	Lixo	6,10	Juros da facturação de água
2023	0401239903	Taxa de Gestão de Resíduos TGR RU	0,79	Juros da facturação de água
2023	0401239999	Taxa de Recursos Hídricos APA-AA	0,40	Juros da facturação de água
2023	07011102	Tarifa Disponibilidade Água	1,33	Juros da facturação de água
2023	0702090101	Tarifa Disponibilidade Saneamento	0,75	Juros da facturação de água

RECEBIMENTOS EM ATRASO
31.12.2023

Ano da Dívida	Classificação	Descrição	Valor	Sanções aplicáveis
2023	0702090102	Saneamento	2,74	Juros da facturação de água
2023	07020902	Tarifa Disponibilidade RSU	1,25	Juros da facturação de água
2023	07011102	Consumo de água	10,23	Juros da facturação de água
2023	07020902	Lixo	4,32	Juros da facturação de água
2015	07010801	Consumo de água	8,06	Juros da facturação de água
2015	0702090102	Saneamento	0,50	Juros da facturação de água
2015	0702090102	Saneamento	4,00	Juros da facturação de água
2015	0702090102	Saneamento	0,50	Juros da facturação de água
2015	07020902	Lixo	2,50	Juros da facturação de água
2015	07020902	Lixo	6,50	Juros da facturação de água
2015	07020902	Lixo	2,50	Juros da facturação de água
2016	0702090102	Saneamento	0,50	Juros da facturação de água
2016	0702090102	Saneamento	0,50	Juros da facturação de água
2016	07020902	Lixo	2,50	Juros da facturação de água
2016	07020902	Lixo	2,50	Juros da facturação de água
2016	0702090102	Saneamento	0,50	Juros da facturação de água
2016	07020902	Lixo	2,50	Juros da facturação de água
2012	0702090102	Saneamento	0,50	Juros da facturação de água
2012	0702090102	Saneamento	0,50	Juros da facturação de água
2012	07020902	Lixo	2,50	Juros da facturação de água
2012	07020902	Lixo	2,50	Juros da facturação de água
2012	07020902	Lixo	2,50	Juros da facturação de água
2012	0702090102	Saneamento	0,50	Juros da facturação de água
2023	0401239903	Taxa de Gestão de Resíduos TGR RU	1,64	Juros da facturação de água
2023	0401239999	Taxa de Recursos Hídricos APA-AA	0,84	Juros da facturação de água
2023	07011102	Consumo de água	39,02	Juros da facturação de água
2023	07011102	Tarifa Disponibilidade Água	4,50	Juros da facturação de água
2023	0702090102	Saneamento	12,60	Juros da facturação de água
2023	07020902	Tarifa Disponibilidade RSU	3,40	Juros da facturação de água
2023	07020902	Lixo	13,50	Juros da facturação de água
2023	0702090101	Tarifa Disponibilidade Saneamento	3,40	Juros da facturação de água
2023	07011102	Tarifa Disponibilidade Água	3,00	Juros da facturação de água
2023	07011102	Tarifa Disponibilidade Água	3,00	Juros da facturação de água
2023	0702090101	Tarifa Disponibilidade Saneamento	1,70	Juros da facturação de água
2023	0702090101	Tarifa Disponibilidade Saneamento	1,70	Juros da facturação de água
2023	07020902	Tarifa Disponibilidade RSU	2,83	Juros da facturação de água
2023	07020902	Tarifa Disponibilidade RSU	2,83	Juros da facturação de água
2019	07011102	Consumo de água	1,38	Juros da facturação de água
2019	0702090102	Saneamento	1,20	Juros da facturação de água
2019	07020902	Lixo	3,30	Juros da facturação de água
2023	07011102	Tarifa Disponibilidade Água	2,73	Juros da facturação de água
2023	0702090101	Tarifa Disponibilidade Saneamento	1,55	Juros da facturação de água
2023	07020902	Tarifa Disponibilidade RSU	2,58	Juros da facturação de água
2023	0401239903	Taxa de Gestão de Resíduos TGR RU	0,60	Juros da facturação de água
2023	0401239999	Taxa de Recursos Hídricos APA-AA	0,30	Juros da facturação de água
2023	07011102	Tarifa Disponibilidade Água	1,32	Juros da facturação de água
2023	07011102	Consumo de água	7,21	Juros da facturação de água
2023	0702090101	Tarifa Disponibilidade Saneamento	0,75	Juros da facturação de água
2023	0702090102	Saneamento	1,93	Juros da facturação de água
2023	07020902	Lixo	3,24	Juros da facturação de água
2023	07020902	Tarifa Disponibilidade RSU	1,25	Juros da facturação de água
2023	0401239903	Taxa de Gestão de Resíduos TGR RU	0,13	Juros da facturação de água
2023	0401239999	Taxa de Recursos Hídricos APA-AA	0,06	Juros da facturação de água
2023	07011102	Tarifa Disponibilidade Água	2,57	Juros da facturação de água
2023	07011102	Consumo de água	1,27	Juros da facturação de água

RECEBIMENTOS EM ATRASO
31.12.2023

Ano da Dívida	Classificação	Descrição	Valor	Sanções aplicáveis
2023	0702090102	Saneamento	0,36	Juros da facturação de água
2023	07020902	Tarifa Disponibilidade RSU	2,42	Juros da facturação de água
2023	07020902	Lixo	0,72	Juros da facturação de água
2023	0702090101	Tarifa Disponibilidade Saneamento	1,45	Juros da facturação de água
2012	07010801	Consumo de água	8,06	Juros da facturação de água
2012	0702090102	Saneamento	4,00	Juros da facturação de água
2012	07020902	Lixo	6,50	Juros da facturação de água
2023	0401239903	Taxa de Gestão de Resíduos TGR RU	0,39	Juros da facturação de água
2023	0401239999	Taxa de Recursos Hídricos APA-AA	0,20	Juros da facturação de água
2023	07011102	Tarifa Disponibilidade Água	1,46	Juros da facturação de água
2023	07011102	Consumo de água	4,00	Juros da facturação de água
2023	0702090101	Tarifa Disponibilidade Saneamento	0,82	Juros da facturação de água
2023	07020902	Tarifa Disponibilidade RSU	1,38	Juros da facturação de água
2023	0702090102	Saneamento	1,08	Juros da facturação de água
2023	07020902	Lixo	2,16	Juros da facturação de água
2023	0401239903	Taxa de Gestão de Resíduos TGR RU	0,79	Juros da facturação de água
2023	0401239999	Taxa de Recursos Hídricos APA-AA	0,40	Juros da facturação de água
2023	07011102	Tarifa Disponibilidade Água	3,01	Juros da facturação de água
2023	07011102	Consumo de água	9,97	Juros da facturação de água
2023	0702090101	Tarifa Disponibilidade Saneamento	1,70	Juros da facturação de água
2023	07020902	Tarifa Disponibilidade RSU	2,83	Juros da facturação de água
2023	07020902	Lixo	4,32	Juros da facturação de água
2023	0702090102	Saneamento	2,68	Juros da facturação de água
2011	07010801	Consumo de água	4,37	Juros da facturação de água
2011	07010801	Consumo de água	2,76	Juros da facturação de água
2011	07010801	Consumo de água	0,69	Juros da facturação de água
2011	0702090102	Saneamento	2,60	Juros da facturação de água
2011	0702090102	Saneamento	1,90	Juros da facturação de água
2011	07020902	Lixo	4,90	Juros da facturação de água
2011	07020902	Lixo	4,10	Juros da facturação de água
2011	07020902	Lixo	2,90	Juros da facturação de água
2011	0702090102	Saneamento	0,85	Juros da facturação de água
2023	0401239903	Taxa de Gestão de Resíduos TGR RU	1,25	Juros da facturação de água
2023	0401239999	Taxa de Recursos Hídricos APA-AA	0,63	Juros da facturação de água
2023	07011102	Consumo de água	19,49	Juros da facturação de água
2023	07011102	Tarifa Disponibilidade Água	2,65	Juros da facturação de água
2023	0702090102	Saneamento	5,18	Juros da facturação de água
2023	07020902	Tarifa Disponibilidade RSU	2,50	Juros da facturação de água
2023	07020902	Lixo	6,84	Juros da facturação de água
2023	0702090101	Tarifa Disponibilidade Saneamento	1,50	Juros da facturação de água
2017	07010802	Consumo de água	0,69	Juros da facturação de água
2017	0702090102	Saneamento	0,85	Juros da facturação de água
2017	0702090102	Saneamento	0,50	Juros da facturação de água
2017	07020902	Lixo	2,90	Juros da facturação de água
2017	07020902	Lixo	2,50	Juros da facturação de água
2016	07010802	Consumo de água	7,13	Juros da facturação de água
2016	07010802	Consumo de água	5,29	Juros da facturação de água
2016	07010802	Consumo de água	8,06	Juros da facturação de água
2016	07010802	Consumo de água	7,13	Juros da facturação de água
2016	07010802	Consumo de água	11,58	Juros da facturação de água
2016	07010802	Consumo de água	2,07	Juros da facturação de água
2016	0702090102	Saneamento	2,95	Juros da facturação de água
2016	0702090102	Saneamento	2,60	Juros da facturação de água
2016	0702090102	Saneamento	4,00	Juros da facturação de água
2016	0702090102	Saneamento	4,70	Juros da facturação de água

RECEBIMENTOS EM ATRASO
31.12.2023

Ano da Dívida	Classificação	Descrição	Valor	Sanções aplicáveis
2016	0702090102	Saneamento	1,55	Juros da facturação de água
2016	07020902	Lixo	6,10	Juros da facturação de água
2016	07020902	Lixo	5,30	Juros da facturação de água
2016	07020902	Lixo	4,90	Juros da facturação de água
2016	07020902	Lixo	6,50	Juros da facturação de água
2016	07020902	Lixo	6,10	Juros da facturação de água
2016	07020902	Lixo	3,70	Juros da facturação de água
2016	07010802	Consumo de água	4,37	Juros da facturação de água
2016	07020902	Lixo	7,30	Juros da facturação de água
2016	0702090102	Saneamento	3,65	Juros da facturação de água
2016	0702090102	Saneamento	3,65	Juros da facturação de água
2020	0401239905	Taxa de Gestão de Resíduos TGR RU	1,00	Juros da facturação de água
2019	0401239905	Taxa de Gestão de Resíduos TGR RU	0,22	Juros da facturação de água
2020	0401239905	Taxa de Gestão de Resíduos TGR RU	0,42	Juros da facturação de água
2019	0401239905	Taxa de Gestão de Resíduos TGR RU	0,36	Juros da facturação de água
2019	0401239905	Taxa de Gestão de Resíduos TGR RU	0,28	Juros da facturação de água
2019	0401239999	Taxa de Recursos Hídricos APA-AA	0,20	Juros da facturação de água
2019	0401239999	Taxa de Recursos Hídricos APA-AA	0,89	Juros da facturação de água
2019	0401239999	Taxa de Recursos Hídricos APA-AA	0,33	Juros da facturação de água
2019	0401239999	Taxa de Recursos Hídricos APA-AA	0,24	Juros da facturação de água
2019	07020902	Lixo	2,22	Juros da facturação de água
2019	07011102	Consumo de água	0,63	Juros da facturação de água
2019	07011102	Consumo de água	49,71	Juros da facturação de água
2019	07011102	Consumo de água	37,04	Juros da facturação de água
2019	07011102	Consumo de água	12,82	Juros da facturação de água
2019	07011102	Consumo de água	9,84	Juros da facturação de água
2019	0702090102	Saneamento	9,96	Juros da facturação de água
2019	0702090102	Saneamento	10,64	Juros da facturação de água
2019	0702090102	Saneamento	0,36	Juros da facturação de água
2019	0702090102	Saneamento	13,42	Juros da facturação de água
2019	0702090102	Saneamento	4,23	Juros da facturação de água
2019	0702090102	Saneamento	3,37	Juros da facturação de água
2019	07020902	Lixo	11,38	Juros da facturação de água
2019	07020902	Lixo	0,59	Juros da facturação de água
2019	07020902	Lixo	14,19	Juros da facturação de água
2019	07020902	Lixo	6,65	Juros da facturação de água
2020	0401239905	Taxa de Gestão de Resíduos TGR RU	0,33	Juros da facturação de água
2020	0401239905	Taxa de Gestão de Resíduos TGR RU	0,42	Juros da facturação de água
2020	0401239905	Taxa de Gestão de Resíduos TGR RU	0,46	Juros da facturação de água
2020	0401239905	Taxa de Gestão de Resíduos TGR RU	0,83	Juros da facturação de água
2020	0401239999	Taxa de Recursos Hídricos APA-AA	0,31	Juros da facturação de água
2020	0401239999	Taxa de Recursos Hídricos APA-AA	0,39	Juros da facturação de água
2020	0401239999	Taxa de Recursos Hídricos APA-AA	0,41	Juros da facturação de água
2020	0401239999	Taxa de Recursos Hídricos APA-AA	0,69	Juros da facturação de água
2020	0401239999	Taxa de Recursos Hídricos APA-AA	0,96	Juros da facturação de água
2020	0401239999	Taxa de Recursos Hídricos APA-AA	0,81	Juros da facturação de água
2020	07011102	Tarifa Disponibilidade Água	2,57	Juros da facturação de água
2020	07011102	Consumo de água	9,29	Juros da facturação de água
2020	07011102	Consumo de água	12,18	Juros da facturação de água
2020	07011102	Consumo de água	13,60	Juros da facturação de água
2020	07011102	Consumo de água	28,19	Juros da facturação de água
2020	0401239905	Taxa de Gestão de Resíduos TGR RU	0,75	Juros da facturação de água
2020	07011102	Tarifa Disponibilidade Água	2,83	Juros da facturação de água
2020	07011102	Tarifa Disponibilidade Água	2,57	Juros da facturação de água
2020	07011102	Consumo de água	52,25	Juros da facturação de água

RECEBIMENTOS EM ATRASO
31.12.2023

Ano da Dívida	Classificação	Descrição	Valor	Sanções aplicáveis
2019	07020902	Lixo	5,66	Juros da facturação de água
2020	07011102	Tarifa Disponibilidade Água	1,51	Juros da facturação de água
2020	0401239999	Taxa de Recursos Hídricos APA-AA	0,39	Juros da facturação de água
2020	0702090101	Tarifa Disponibilidade Saneamento	1,60	Juros da facturação de água
2019	07020902	Lixo	13,37	Juros da facturação de água
2020	0702090101	Tarifa Disponibilidade Saneamento	1,45	Juros da facturação de água
2020	0702090101	Tarifa Disponibilidade Saneamento	0,85	Juros da facturação de água
2020	0702090102	Saneamento	2,52	Juros da facturação de água
2020	0702090102	Saneamento	3,38	Juros da facturação de água
2020	0702090102	Saneamento	3,40	Juros da facturação de água
2020	0702090102	Saneamento	3,72	Juros da facturação de água
2020	0702090102	Saneamento	14,55	Juros da facturação de água
2019	0702090102	Saneamento	0,44	Juros da facturação de água
2020	0702090102	Saneamento	13,40	Juros da facturação de água
2020	07020902	Lixo	3,96	Juros da facturação de água
2020	07020902	Lixo	5,04	Juros da facturação de água
2019	07011102	Consumo de água	2,83	Juros da facturação de água
2020	07020902	Lixo	5,04	Juros da facturação de água
2020	07020902	Lixo	5,40	Juros da facturação de água
2020	07020902	Tarifa Disponibilidade RSU	2,67	Juros da facturação de água
2019	07011102	Consumo de água	54,46	Juros da facturação de água
2020	07020902	Tarifa Disponibilidade RSU	2,42	Juros da facturação de água
2020	07020902	Lixo	12,60	Juros da facturação de água
2020	07020902	Lixo	10,44	Juros da facturação de água
2020	0702090101	Tarifa Disponibilidade Saneamento	1,45	Juros da facturação de água
2020	07011102	Consumo de água	12,24	Juros da facturação de água
2020	0702090102	Saneamento	8,19	Juros da facturação de água
2020	07011102	Consumo de água	54,11	Juros da facturação de água
2019	0401239905	Taxa de Gestão de Resíduos TGR RU	0,96	Juros da facturação de água
2020	07020902	Tarifa Disponibilidade RSU	2,42	Juros da facturação de água
2020	07020902	Tarifa Disponibilidade RSU	1,42	Juros da facturação de água
2020	07020902	Lixo	9,00	Juros da facturação de água
2011	0702090102	Saneamento	0,50	Juros da facturação de água
2011	0702090102	Saneamento	0,50	Juros da facturação de água
2011	07020902	Lixo	2,50	Juros da facturação de água
2011	07020902	Lixo	2,50	Juros da facturação de água
2023	0401239999	Taxa de Recursos Hídricos APA-AA	0,06	Juros da facturação de água
2023	07011102	Tarifa Disponibilidade Água	2,65	Juros da facturação de água
2023	07011102	Tarifa Disponibilidade Água	3,00	Juros da facturação de água
2023	07011102	Tarifa Disponibilidade Água	3,01	Juros da facturação de água
2023	07011102	Consumo de água	1,27	Juros da facturação de água
2023	0702090101	Tarifa Disponibilidade Saneamento	1,70	Juros da facturação de água
2023	0702090101	Tarifa Disponibilidade Saneamento	1,70	Juros da facturação de água
2023	0702090102	Saneamento	0,36	Juros da facturação de água
2023	07020902	Tarifa Disponibilidade RSU	2,83	Juros da facturação de água
2023	07020902	Lixo	0,72	Juros da facturação de água
2023	07020902	Tarifa Disponibilidade RSU	2,84	Juros da facturação de água
2023	0702090101	Tarifa Disponibilidade Saneamento	1,50	Juros da facturação de água
2023	0401239903	Taxa de Gestão de Resíduos TGR RU	0,13	Juros da facturação de água
2023	07020902	Tarifa Disponibilidade RSU	2,50	Juros da facturação de água
2023	07011102	Tarifa Disponibilidade Água	1,46	Juros da facturação de água
2023	0702090101	Tarifa Disponibilidade Saneamento	0,82	Juros da facturação de água
2023	07020902	Tarifa Disponibilidade RSU	1,38	Juros da facturação de água
2019	07011102	Consumo de água	3 180,21	Juros da facturação de água
2019	0702090102	Saneamento	186,70	Juros da facturação de água

RECEBIMENTOS EM ATRASO
31.12.2023

Ano da Dívida	Classificação	Descrição	Valor	Sanções aplicáveis
2019	07020902	Lixo	215,30	Juros da facturação de água
2023	0401239903	Taxa de Gestão de Resíduos TGR RU	0,14	Juros da facturação de água
2023	0401239999	Taxa de Recursos Hídricos APA-AA	0,06	Juros da facturação de água
2023	07011102	Tarifa Disponibilidade Água	1,33	Juros da facturação de água
2023	07011102	Consumo de água	1,27	Juros da facturação de água
2023	0702090101	Tarifa Disponibilidade Saneamento	0,75	Juros da facturação de água
2023	0702090102	Saneamento	0,36	Juros da facturação de água
2023	07020902	Tarifa Disponibilidade RSU	1,25	Juros da facturação de água
2023	07020902	Lixo	0,72	Juros da facturação de água
2021	07011102	Tarifa Disponibilidade Água	2,65	Juros da facturação de água
2021	07011102	Tarifa Disponibilidade Água	1,77	Juros da facturação de água
2021	07011102	Tarifa Disponibilidade Água	2,73	Juros da facturação de água
2021	07011102	Tarifa Disponibilidade Água	2,39	Juros da facturação de água
2021	07011102	Tarifa Disponibilidade Água	2,92	Juros da facturação de água
2021	0702090101	Tarifa Disponibilidade Saneamento	1,50	Juros da facturação de água
2021	0702090101	Tarifa Disponibilidade Saneamento	1,00	Juros da facturação de água
2021	0702090101	Tarifa Disponibilidade Saneamento	1,55	Juros da facturação de água
2021	0702090101	Tarifa Disponibilidade Saneamento	1,65	Juros da facturação de água
2021	0702090101	Tarifa Disponibilidade Saneamento	1,65	Juros da facturação de água
2021	07020902	Tarifa Disponibilidade RSU	2,50	Juros da facturação de água
2021	07020902	Tarifa Disponibilidade RSU	1,67	Juros da facturação de água
2021	07020902	Tarifa Disponibilidade RSU	2,75	Juros da facturação de água
2021	07020902	Tarifa Disponibilidade RSU	2,25	Juros da facturação de água
2021	07020902	Tarifa Disponibilidade RSU	2,75	Juros da facturação de água
2022	0702090101	Tarifa Disponibilidade Saneamento	1,85	Juros da facturação de água
2021	07011102	Tarifa Disponibilidade Água	2,92	Juros da facturação de água
2022	07020902	Tarifa Disponibilidade RSU	3,08	Juros da facturação de água
2021	0702090101	Tarifa Disponibilidade Saneamento	1,35	Juros da facturação de água
2022	07011102	Tarifa Disponibilidade Água	3,26	Juros da facturação de água
2021	07020902	Tarifa Disponibilidade RSU	2,58	Juros da facturação de água
2023	0401239903	Taxa de Gestão de Resíduos TGR RU	0,46	Juros da facturação de água
2023	0401239999	Taxa de Recursos Hídricos APA-AA	0,23	Juros da facturação de água
2023	07011102	Tarifa Disponibilidade Água	2,56	Juros da facturação de água
2023	07011102	Consumo de água	5,26	Juros da facturação de água
2023	0702090101	Tarifa Disponibilidade Saneamento	1,45	Juros da facturação de água
2023	07020902	Lixo	2,52	Juros da facturação de água
2023	07020902	Tarifa Disponibilidade RSU	2,42	Juros da facturação de água
2023	0702090102	Saneamento	1,41	Juros da facturação de água
2023	0401239903	Taxa de Gestão de Resíduos TGR RU	0,52	Juros da facturação de água
2023	0401239999	Taxa de Recursos Hídricos APA-AA	0,27	Juros da facturação de água
2023	07011102	Consumo de água	6,08	Juros da facturação de água
2023	07011102	Tarifa Disponibilidade Água	2,82	Juros da facturação de água
2023	0702090101	Tarifa Disponibilidade Saneamento	1,60	Juros da facturação de água
2023	07020902	Lixo	2,88	Juros da facturação de água
2023	07020902	Tarifa Disponibilidade RSU	2,67	Juros da facturação de água
2023	0702090102	Saneamento	1,63	Juros da facturação de água
2021	07011102	Tarifa Disponibilidade Água	2,39	Juros da facturação de água
2021	0702090101	Tarifa Disponibilidade Saneamento	1,45	Juros da facturação de água
2020	0401239905	Taxa de Gestão de Resíduos TGR RU	0,03	Juros da facturação de água
2020	0401239999	Taxa de Recursos Hídricos APA-AA	0,03	Juros da facturação de água
2020	07011102	Tarifa Disponibilidade Água	3,10	Juros da facturação de água
2020	07011102	Consumo de água	0,64	Juros da facturação de água
2020	0702090101	Tarifa Disponibilidade Saneamento	1,75	Juros da facturação de água
2020	07020902	Tarifa Disponibilidade RSU	2,92	Juros da facturação de água
2020	07020902	Lixo	0,36	Juros da facturação de água

RECEBIMENTOS EM ATRASO
31.12.2023

Ano da Dívida	Classificação	Descrição	Valor	Sanções aplicáveis
2021	0401239905	Taxa de Gestão de Resíduos TGR RU	0,03	Juros da facturação de água
2021	0401239999	Taxa de Recursos Hídricos APA-AA	0,03	Juros da facturação de água
2021	0401239999	Taxa de Recursos Hídricos APA-AA	0,06	Juros da facturação de água
2021	07011102	Consumo de água	0,64	Juros da facturação de água
2021	07011102	Consumo de água	1,27	Juros da facturação de água
2021	0702090101	Tarifa Disponibilidade Saneamento	1,35	Juros da facturação de água
2021	0702090102	Saneamento	0,20	Juros da facturação de água
2021	0702090102	Saneamento	0,40	Juros da facturação de água
2021	07020902	Lixo	0,36	Juros da facturação de água
2021	07020902	Lixo	0,72	Juros da facturação de água
2021	07020902	Tarifa Disponibilidade RSU	2,42	Juros da facturação de água
2022	0401239903	Taxa de Gestão de Resíduos TGR RU	0,13	Juros da facturação de água
2022	0401239903	Taxa de Gestão de Resíduos TGR RU	0,13	Juros da facturação de água
2022	0401239903	Taxa de Gestão de Resíduos TGR RU	0,20	Juros da facturação de água
2022	0401239999	Taxa de Recursos Hídricos APA-AA	0,16	Juros da facturação de água
2022	0401239999	Taxa de Recursos Hídricos APA-AA	0,06	Juros da facturação de água
2022	0401239999	Taxa de Recursos Hídricos APA-AA	0,09	Juros da facturação de água
2022	07011102	Consumo de água	3,18	Juros da facturação de água
2022	07011102	Consumo de água	1,28	Juros da facturação de água
2022	07011102	Tarifa Disponibilidade Água	1,77	Juros da facturação de água
2022	07011102	Consumo de água	1,27	Juros da facturação de água
2022	07011102	Consumo de água	1,91	Juros da facturação de água
2022	0401239903	Taxa de Gestão de Resíduos TGR RU	0,32	Juros da facturação de água
2022	07011102	Tarifa Disponibilidade Água	2,57	Juros da facturação de água
2022	0702090101	Tarifa Disponibilidade Saneamento	1,95	Juros da facturação de água
2022	0702090101	Tarifa Disponibilidade Saneamento	1,00	Juros da facturação de água
2022	0702090101	Tarifa Disponibilidade Saneamento	1,65	Juros da facturação de água
2022	0702090101	Tarifa Disponibilidade Saneamento	1,45	Juros da facturação de água
2022	0702090102	Saneamento	1,00	Juros da facturação de água
2022	0702090102	Saneamento	0,40	Juros da facturação de água
2021	07011102	Tarifa Disponibilidade Água	2,57	Juros da facturação de água
2022	0702090102	Saneamento	0,60	Juros da facturação de água
2022	07020902	Tarifa Disponibilidade RSU	3,25	Juros da facturação de água
2022	07020902	Lixo	0,72	Juros da facturação de água
2021	0401239905	Taxa de Gestão de Resíduos TGR RU	0,13	Juros da facturação de água
2022	07020902	Tarifa Disponibilidade RSU	1,67	Juros da facturação de água
2022	07020902	Tarifa Disponibilidade RSU	2,75	Juros da facturação de água
2021	07020902	Tarifa Disponibilidade RSU	2,25	Juros da facturação de água
2020	0702090102	Saneamento	0,20	Juros da facturação de água
2022	07020902	Lixo	1,08	Juros da facturação de água
2022	0401239999	Taxa de Recursos Hídricos APA-AA	0,06	Juros da facturação de água
2022	07011102	Tarifa Disponibilidade Água	3,45	Juros da facturação de água
2022	07011102	Tarifa Disponibilidade Água	2,92	Juros da facturação de água
2022	07020902	Lixo	1,80	Juros da facturação de água
2022	0702090102	Saneamento	0,40	Juros da facturação de água
2022	07020902	Tarifa Disponibilidade RSU	2,41	Juros da facturação de água
2022	07020902	Lixo	0,72	Juros da facturação de água
2015	07010801	Consumo de água	4,37	Juros da facturação de água
2015	07010801	Consumo de água	6,21	Juros da facturação de água
2015	0702090102	Saneamento	2,60	Juros da facturação de água
2015	0702090102	Saneamento	3,30	Juros da facturação de água
2015	07020902	Lixo	4,90	Juros da facturação de água
2015	07020902	Lixo	5,70	Juros da facturação de água
2023	07011102	Tarifa Disponibilidade Água	2,65	Juros da facturação de água
2023	07011102	Tarifa Disponibilidade Água	2,47	Juros da facturação de água

RECEBIMENTOS EM ATRASO
31.12.2023

Ano da Dívida	Classificação	Descrição	Valor	Sanções aplicáveis
2023	07011102	Tarifa Disponibilidade Água	3,44	Juros da facturação de água
2023	0702090101	Tarifa Disponibilidade Saneamento	1,50	Juros da facturação de água
2023	0702090101	Tarifa Disponibilidade Saneamento	1,40	Juros da facturação de água
2023	0702090101	Tarifa Disponibilidade Saneamento	1,95	Juros da facturação de água
2023	07020902	Tarifa Disponibilidade RSU	2,50	Juros da facturação de água
2023	07020902	Tarifa Disponibilidade RSU	3,25	Juros da facturação de água
2023	07020902	Tarifa Disponibilidade RSU	2,33	Juros da facturação de água
2023	0401239903	Taxa de Gestão de Resíduos TGR RU	0,59	Juros da facturação de água
2023	0401239903	Taxa de Gestão de Resíduos TGR RU	0,26	Juros da facturação de água
2023	0401239999	Taxa de Recursos Hídricos APA-AA	0,30	Juros da facturação de água
2023	0401239999	Taxa de Recursos Hídricos APA-AA	0,13	Juros da facturação de água
2023	07011102	Consumo de água	6,96	Juros da facturação de água
2023	07011102	Tarifa Disponibilidade Água	3,00	Juros da facturação de água
2023	07011102	Tarifa Disponibilidade Água	2,83	Juros da facturação de água
2023	0702090101	Tarifa Disponibilidade Saneamento	1,70	Juros da facturação de água
2023	0702090101	Tarifa Disponibilidade Saneamento	1,60	Juros da facturação de água
2023	0702090102	Saneamento	0,72	Juros da facturação de água
2023	07020902	Tarifa Disponibilidade RSU	2,83	Juros da facturação de água
2023	07020902	Lixo	3,24	Juros da facturação de água
2023	07020902	Tarifa Disponibilidade RSU	2,67	Juros da facturação de água
2023	07011102	Consumo de água	2,54	Juros da facturação de água
2023	0702090102	Saneamento	1,87	Juros da facturação de água
2023	07020902	Lixo	1,44	Juros da facturação de água
2023	0401239903	Taxa de Gestão de Resíduos TGR RU	0,13	Juros da facturação de água
2023	0401239999	Taxa de Recursos Hídricos APA-AA	0,06	Juros da facturação de água
2023	07011102	Consumo de água	1,27	Juros da facturação de água
2023	07011102	Tarifa Disponibilidade Água	2,57	Juros da facturação de água
2023	0702090101	Tarifa Disponibilidade Saneamento	1,45	Juros da facturação de água
2023	0702090102	Saneamento	0,36	Juros da facturação de água
2023	07020902	Tarifa Disponibilidade RSU	2,42	Juros da facturação de água
2023	07020902	Lixo	0,72	Juros da facturação de água
2022	0401239903	Taxa de Gestão de Resíduos TGR RU	0,13	Juros da facturação de água
2022	0401239999	Taxa de Recursos Hídricos APA-AA	0,06	Juros da facturação de água
2022	07011102	Consumo de água	1,27	Juros da facturação de água
2022	07011102	Tarifa Disponibilidade Água	1,73	Juros da facturação de água
2022	0702090101	Tarifa Disponibilidade Saneamento	0,97	Juros da facturação de água
2022	0702090102	Saneamento	0,40	Juros da facturação de água
2022	07020902	Tarifa Disponibilidade RSU	1,63	Juros da facturação de água
2022	07020902	Lixo	0,72	Juros da facturação de água
2023	0401239903	Taxa de Gestão de Resíduos TGR RU	0,92	Juros da facturação de água
2023	0401239999	Taxa de Recursos Hídricos APA-AA	0,46	Juros da facturação de água
2023	07011102	Tarifa Disponibilidade Água	1,41	Juros da facturação de água
2023	07011102	Consumo de água	12,13	Juros da facturação de água
2023	0702090101	Tarifa Disponibilidade Saneamento	0,80	Juros da facturação de água
2023	0702090102	Saneamento	3,25	Juros da facturação de água
2023	07020902	Lixo	5,04	Juros da facturação de água
2023	07020902	Tarifa Disponibilidade RSU	1,33	Juros da facturação de água
2023	0401239903	Taxa de Gestão de Resíduos TGR RU	0,52	Juros da facturação de água
2023	0401239999	Taxa de Recursos Hídricos APA-AA	0,27	Juros da facturação de água
2023	07011102	Tarifa Disponibilidade Água	2,82	Juros da facturação de água
2023	07011102	Consumo de água	6,08	Juros da facturação de água
2023	0702090101	Tarifa Disponibilidade Saneamento	1,60	Juros da facturação de água
2023	0702090102	Saneamento	1,63	Juros da facturação de água
2023	07020902	Tarifa Disponibilidade RSU	2,67	Juros da facturação de água
2023	07020902	Lixo	2,88	Juros da facturação de água

RECEBIMENTOS EM ATRASO
31.12.2023

Ano da Dívida	Classificação	Descrição	Valor	Sanções aplicáveis
2023	0401239903	Taxa de Gestão de Resíduos TGR RU	1,51	Juros da facturação de água
2023	0401239903	Taxa de Gestão de Resíduos TGR RU	1,25	Juros da facturação de água
2023	0401239903	Taxa de Gestão de Resíduos TGR RU	1,64	Juros da facturação de água
2023	0401239903	Taxa de Gestão de Resíduos TGR RU	1,25	Juros da facturação de água
2023	0401239999	Taxa de Recursos Hídricos APA-AA	0,63	Juros da facturação de água
2023	0401239999	Taxa de Recursos Hídricos APA-AA	0,83	Juros da facturação de água
2023	0401239999	Taxa de Recursos Hídricos APA-AA	0,64	Juros da facturação de água
2023	07011102	Tarifa Disponibilidade Água	1,24	Juros da facturação de água
2023	07011102	Consumo de água	23,29	Juros da facturação de água
2023	07011102	Tarifa Disponibilidade Água	1,28	Juros da facturação de água
2023	07011102	Tarifa Disponibilidade Água	1,51	Juros da facturação de água
2023	07011102	Consumo de água	19,15	Juros da facturação de água
2023	07011102	Tarifa Disponibilidade Água	1,37	Juros da facturação de água
2023	0702090101	Tarifa Disponibilidade Saneamento	0,97	Juros da facturação de água
2023	0702090101	Tarifa Disponibilidade Saneamento	0,70	Juros da facturação de água
2023	0702090101	Tarifa Disponibilidade Saneamento	0,72	Juros da facturação de água
2023	0702090101	Tarifa Disponibilidade Saneamento	0,77	Juros da facturação de água
2023	0702090102	Saneamento	3,11	Juros da facturação de água
2023	0702090102	Saneamento	6,47	Juros da facturação de água
2023	0702090102	Saneamento	7,61	Juros da facturação de água
2023	0702090102	Saneamento	5,03	Juros da facturação de água
2023	07020902	Tarifa Disponibilidade RSU	1,63	Juros da facturação de água
2023	07020902	Tarifa Disponibilidade RSU	1,17	Juros da facturação de água
2023	07020902	Lixo	7,56	Juros da facturação de água
2023	07011102	Consumo de água	27,50	Juros da facturação de água
2023	07020902	Lixo	6,84	Juros da facturação de água
2023	07020902	Tarifa Disponibilidade RSU	1,21	Juros da facturação de água
2023	07020902	Tarifa Disponibilidade RSU	1,42	Juros da facturação de água
2023	07020902	Lixo	9,00	Juros da facturação de água
2023	07020902	Tarifa Disponibilidade RSU	1,29	Juros da facturação de água
2023	0702090102	Saneamento	5,33	Juros da facturação de água
2023	07020902	Lixo	6,84	Juros da facturação de água
2023	0401239999	Taxa de Recursos Hídricos APA-AA	0,76	Juros da facturação de água
2023	07020902	Lixo	8,28	Juros da facturação de água
2023	07011102	Consumo de água	19,83	Juros da facturação de água
2023	0702090101	Tarifa Disponibilidade Saneamento	0,85	Juros da facturação de água
2023	0401239903	Taxa de Gestão de Resíduos TGR RU	1,38	Juros da facturação de água
2023	07011102	Tarifa Disponibilidade Água	1,73	Juros da facturação de água
2023	0401239999	Taxa de Recursos Hídricos APA-AA	0,70	Juros da facturação de água
2013	0702090102	Saneamento	0,50	Juros da facturação de água
2013	07020902	Lixo	2,50	Juros da facturação de água
2021	07020902	Lixo	1,07	Juros da facturação de água
2020	0401239905	Taxa de Gestão de Resíduos TGR RU	0,14	Juros da facturação de água
2020	0401239905	Taxa de Gestão de Resíduos TGR RU	0,12	Juros da facturação de água
2020	0401239905	Taxa de Gestão de Resíduos TGR RU	0,10	Juros da facturação de água
2020	0401239905	Taxa de Gestão de Resíduos TGR RU	0,12	Juros da facturação de água
2020	0401239999	Taxa de Recursos Hídricos APA-AA	0,15	Juros da facturação de água
2021	07020902	Lixo	1,68	Juros da facturação de água
2020	0401239999	Taxa de Recursos Hídricos APA-AA	0,08	Juros da facturação de água
2020	0401239999	Taxa de Recursos Hídricos APA-AA	0,12	Juros da facturação de água
2021	07020902	Lixo	1,07	Juros da facturação de água
2020	07011102	Tarifa Disponibilidade Água	0,95	Juros da facturação de água
2020	07011102	Consumo de água	2,64	Juros da facturação de água
2021	07020902	Tarifa Disponibilidade RSU	0,83	Juros da facturação de água
2020	07011102	Tarifa Disponibilidade Água	0,86	Juros da facturação de água

RECEBIMENTOS EM ATRASO
31.12.2023

Ano da Dívida	Classificação	Descrição	Valor	Sanções aplicáveis
2020	07011102	Consumo de água	2,39	Juros da facturação de água
2020	07011102	Consumo de água	2,65	Juros da facturação de água
2020	07011102	Tarifa Disponibilidade Água	0,96	Juros da facturação de água
2020	0702090101	Tarifa Disponibilidade Saneamento	0,53	Juros da facturação de água
2020	0702090101	Tarifa Disponibilidade Saneamento	0,53	Juros da facturação de água
2021	0702090102	Saneamento	0,52	Juros da facturação de água
2020	0702090101	Tarifa Disponibilidade Saneamento	0,58	Juros da facturação de água
2020	0702090102	Saneamento	0,36	Juros da facturação de água
2021	0702090101	Tarifa Disponibilidade Saneamento	0,44	Juros da facturação de água
2020	0702090102	Saneamento	0,64	Juros da facturação de água
2020	0702090102	Saneamento	0,69	Juros da facturação de água
2020	07020902	Lixo	1,92	Juros da facturação de água
2020	07020902	Tarifa Disponibilidade RSU	0,91	Juros da facturação de água
2020	07020902	Lixo	1,20	Juros da facturação de água
2020	07020902	Tarifa Disponibilidade RSU	0,91	Juros da facturação de água
2020	07020902	Lixo	1,07	Juros da facturação de água
2020	07020902	Tarifa Disponibilidade RSU	0,82	Juros da facturação de água
2020	07020902	Tarifa Disponibilidade RSU	0,92	Juros da facturação de água
2020	07020902	Lixo	1,20	Juros da facturação de água
2021	07011102	Consumo de água	2,38	Juros da facturação de água
2021	0401239905	Taxa de Gestão de Resíduos TGR RU	0,19	Juros da facturação de água
2021	0401239905	Taxa de Gestão de Resíduos TGR RU	0,19	Juros da facturação de água
2021	07011102	Tarifa Disponibilidade Água	0,95	Juros da facturação de água
2021	0401239905	Taxa de Gestão de Resíduos TGR RU	0,28	Juros da facturação de água
2021	0401239905	Taxa de Gestão de Resíduos TGR RU	0,20	Juros da facturação de água
2021	07011102	Consumo de água	4,08	Juros da facturação de água
2021	0401239905	Taxa de Gestão de Resíduos TGR RU	0,24	Juros da facturação de água
2021	0401239905	Taxa de Gestão de Resíduos TGR RU	0,19	Juros da facturação de água
2021	0401239905	Taxa de Gestão de Resíduos TGR RU	0,24	Juros da facturação de água
2021	0401239999	Taxa de Recursos Hídricos APA-AA	0,14	Juros da facturação de água
2021	0401239999	Taxa de Recursos Hídricos APA-AA	0,14	Juros da facturação de água
2021	0401239999	Taxa de Recursos Hídricos APA-AA	0,14	Juros da facturação de água
2021	0401239999	Taxa de Recursos Hídricos APA-AA	0,15	Juros da facturação de água
2021	0401239999	Taxa de Recursos Hídricos APA-AA	0,14	Juros da facturação de água
2021	0401239999	Taxa de Recursos Hídricos APA-AA	0,14	Juros da facturação de água
2021	0401239999	Taxa de Recursos Hídricos APA-AA	0,14	Juros da facturação de água
2021	0401239999	Taxa de Recursos Hídricos APA-AA	0,10	Juros da facturação de água
2021	07011102	Tarifa Disponibilidade Água	0,87	Juros da facturação de água
2021	07011102	Consumo de água	2,40	Juros da facturação de água
2021	07011102	Tarifa Disponibilidade Água	0,79	Juros da facturação de água
2021	07011102	Tarifa Disponibilidade Água	0,95	Juros da facturação de água
2021	07011102	Consumo de água	2,32	Juros da facturação de água
2021	07011102	Tarifa Disponibilidade Água	0,79	Juros da facturação de água
2021	07011102	Consumo de água	2,07	Juros da facturação de água
2021	07011102	Tarifa Disponibilidade Água	0,87	Juros da facturação de água
2021	07011102	Consumo de água	2,75	Juros da facturação de água
2021	07011102	Consumo de água	2,33	Juros da facturação de água
2021	07011102	Consumo de água	3,03	Juros da facturação de água
2021	07011102	Tarifa Disponibilidade Água	0,88	Juros da facturação de água
2021	07011102	Consumo de água	2,96	Juros da facturação de água
2021	07011102	Tarifa Disponibilidade Água	0,79	Juros da facturação de água
2021	0702090101	Tarifa Disponibilidade Saneamento	0,52	Juros da facturação de água
2021	0702090101	Tarifa Disponibilidade Saneamento	0,44	Juros da facturação de água
2021	0702090101	Tarifa Disponibilidade Saneamento	0,53	Juros da facturação de água
2021	0702090101	Tarifa Disponibilidade Saneamento	0,44	Juros da facturação de água

RECEBIMENTOS EM ATRASO
31.12.2023

Ano da Dívida	Classificação	Descrição	Valor	Sanções aplicáveis
2021	0702090101	Tarifa Disponibilidade Saneamento	0,52	Juros da facturação de água
2021	0702090101	Tarifa Disponibilidade Saneamento	0,52	Juros da facturação de água
2021	0702090101	Tarifa Disponibilidade Saneamento	0,52	Juros da facturação de água
2021	0702090101	Tarifa Disponibilidade Saneamento	0,58	Juros da facturação de água
2021	0702090101	Tarifa Disponibilidade Saneamento	0,51	Juros da facturação de água
2021	0702090102	Saneamento	0,62	Juros da facturação de água
2021	07011102	Tarifa Disponibilidade Água	0,96	Juros da facturação de água
2021	0702090102	Saneamento	0,65	Juros da facturação de água
2021	0702090102	Saneamento	0,60	Juros da facturação de água
2021	0702090102	Saneamento	1,16	Juros da facturação de água
2021	07011102	Tarifa Disponibilidade Água	0,87	Juros da facturação de água
2021	0702090102	Saneamento	0,76	Juros da facturação de água
2021	0702090102	Saneamento	0,60	Juros da facturação de água
2021	0702090102	Saneamento	0,83	Juros da facturação de água
2021	0702090102	Saneamento	0,60	Juros da facturação de água
2021	0702090102	Saneamento	0,44	Juros da facturação de água
2021	07020902	Lixo	1,07	Juros da facturação de água
2021	07020902	Tarifa Disponibilidade RSU	0,76	Juros da facturação de água
2021	07011102	Consumo de água	2,40	Juros da facturação de água
2021	07020902	Lixo	1,07	Juros da facturação de água
2021	07020902	Tarifa Disponibilidade RSU	0,91	Juros da facturação de água
2021	07020902	Lixo	0,96	Juros da facturação de água
2021	0401239999	Taxa de Recursos Hídricos APA-AA	0,13	Juros da facturação de água
2021	07020902	Tarifa Disponibilidade RSU	0,76	Juros da facturação de água
2021	07020902	Tarifa Disponibilidade RSU	0,83	Juros da facturação de água
2021	07020902	Lixo	1,20	Juros da facturação de água
2021	0401239999	Taxa de Recursos Hídricos APA-AA	0,11	Juros da facturação de água
2021	07020902	Tarifa Disponibilidade RSU	0,83	Juros da facturação de água
2021	07020902	Lixo	1,07	Juros da facturação de água
2021	07020902	Tarifa Disponibilidade RSU	0,91	Juros da facturação de água
2021	07020902	Lixo	1,31	Juros da facturação de água
2021	07020902	Tarifa Disponibilidade RSU	0,92	Juros da facturação de água
2021	07020902	Tarifa Disponibilidade RSU	0,84	Juros da facturação de água
2021	07020902	Tarifa Disponibilidade RSU	0,76	Juros da facturação de água
2021	0401239905	Taxa de Gestão de Resíduos TGR RU	0,19	Juros da facturação de água
2021	07020902	Lixo	0,83	Juros da facturação de água
2022	0401239903	Taxa de Gestão de Resíduos TGR RU	0,46	Juros da facturação de água
2022	0401239999	Taxa de Recursos Hídricos APA-AA	0,23	Juros da facturação de água
2021	0401239905	Taxa de Gestão de Resíduos TGR RU	0,20	Juros da facturação de água
2022	0401239999	Taxa de Recursos Hídricos APA-AA	0,27	Juros da facturação de água
2022	07011102	Tarifa Disponibilidade Água	2,66	Juros da facturação de água
2022	07011102	Tarifa Disponibilidade Água	2,73	Juros da facturação de água
2021	0401239905	Taxa de Gestão de Resíduos TGR RU	0,19	Juros da facturação de água
2022	0702090101	Tarifa Disponibilidade Saneamento	1,50	Juros da facturação de água
2022	0702090101	Tarifa Disponibilidade Saneamento	1,55	Juros da facturação de água
2022	0702090102	Saneamento	1,14	Juros da facturação de água
2022	0702090102	Saneamento	1,58	Juros da facturação de água
2022	07020902	Lixo	2,52	Juros da facturação de água
2022	07020902	Tarifa Disponibilidade RSU	2,50	Juros da facturação de água
2022	07020902	Lixo	2,88	Juros da facturação de água
2023	0401239903	Taxa de Gestão de Resíduos TGR RU	0,52	Juros da facturação de água
2023	0401239903	Taxa de Gestão de Resíduos TGR RU	0,66	Juros da facturação de água
2023	0401239999	Taxa de Recursos Hídricos APA-AA	0,27	Juros da facturação de água
2023	0401239999	Taxa de Recursos Hídricos APA-AA	0,33	Juros da facturação de água
2020	0702090102	Saneamento	0,71	Juros da facturação de água

RECEBIMENTOS EM ATRASO
31.12.2023

Ano da Dívida	Classificação	Descrição	Valor	Sanções aplicáveis
2023	0401239999	Taxa de Recursos Hídricos APA-AA	0,20	Juros da facturação de água
2023	07011102	Tarifa Disponibilidade Água	2,65	Juros da facturação de água
2023	07011102	Tarifa Disponibilidade Água	3,00	Juros da facturação de água
2020	0702090101	Tarifa Disponibilidade Saneamento	0,49	Juros da facturação de água
2023	07011102	Consumo de água	7,97	Juros da facturação de água
2023	07011102	Consumo de água	4,25	Juros da facturação de água
2023	07011102	Tarifa Disponibilidade Água	2,56	Juros da facturação de água
2023	0702090101	Tarifa Disponibilidade Saneamento	1,50	Juros da facturação de água
2023	0702090101	Tarifa Disponibilidade Saneamento	1,70	Juros da facturação de água
2023	0702090102	Saneamento	1,66	Juros da facturação de água
2023	0702090102	Saneamento	2,13	Juros da facturação de água
2020	07011102	Tarifa Disponibilidade Água	0,95	Juros da facturação de água
2023	0702090102	Saneamento	1,14	Juros da facturação de água
2023	07020902	Lixo	2,88	Juros da facturação de água
2023	07020902	Tarifa Disponibilidade RSU	2,83	Juros da facturação de água
2020	07011102	Consumo de água	4,48	Juros da facturação de água
2023	07020902	Lixo	3,60	Juros da facturação de água
2023	07020902	Tarifa Disponibilidade RSU	2,42	Juros da facturação de água
2023	0702090101	Tarifa Disponibilidade Saneamento	1,45	Juros da facturação de água
2020	0401239999	Taxa de Recursos Hídricos APA-AA	0,12	Juros da facturação de água
2023	0401239903	Taxa de Gestão de Resíduos TGR RU	0,39	Juros da facturação de água
2023	07011102	Consumo de água	6,20	Juros da facturação de água
2022	0401239903	Taxa de Gestão de Resíduos TGR RU	0,53	Juros da facturação de água
2022	07011102	Consumo de água	6,14	Juros da facturação de água
2022	07020902	Tarifa Disponibilidade RSU	2,58	Juros da facturação de água
2023	07020902	Tarifa Disponibilidade RSU	2,50	Juros da facturação de água
2023	07020902	Lixo	2,16	Juros da facturação de água
2023	0401239903	Taxa de Gestão de Resíduos TGR RU	0,53	Juros da facturação de água
2023	0401239999	Taxa de Recursos Hídricos APA-AA	0,27	Juros da facturação de água
2023	0702090102	Saneamento	1,66	Juros da facturação de água
2023	07011102	Consumo de água	6,20	Juros da facturação de água
2023	07020902	Lixo	2,88	Juros da facturação de água
2023	0401239903	Taxa de Gestão de Resíduos TGR RU	0,59	Juros da facturação de água
2023	0401239999	Taxa de Recursos Hídricos APA-AA	0,30	Juros da facturação de água
2023	07011102	Tarifa Disponibilidade Água	2,82	Juros da facturação de água
2023	07011102	Consumo de água	7,09	Juros da facturação de água
2023	0702090101	Tarifa Disponibilidade Saneamento	1,60	Juros da facturação de água
2023	07020902	Lixo	3,24	Juros da facturação de água
2023	07020902	Tarifa Disponibilidade RSU	2,67	Juros da facturação de água
2023	0702090102	Saneamento	1,90	Juros da facturação de água
2023	0401239903	Taxa de Gestão de Resíduos TGR RU	0,59	Juros da facturação de água
2023	0401239903	Taxa de Gestão de Resíduos TGR RU	6,24	Juros da facturação de água
2023	0401239999	Taxa de Recursos Hídricos APA-AA	0,30	Juros da facturação de água
2023	0401239999	Taxa de Recursos Hídricos APA-AA	3,15	Juros da facturação de água
2023	07011102	Tarifa Disponibilidade Água	1,52	Juros da facturação de água
2023	07011102	Consumo de água	6,95	Juros da facturação de água
2023	07011102	Consumo de água	193,99	Juros da facturação de água
2023	07011102	Tarifa Disponibilidade Água	1,51	Juros da facturação de água
2023	0702090101	Tarifa Disponibilidade Saneamento	0,85	Juros da facturação de água
2023	0702090102	Saneamento	1,86	Juros da facturação de água
2023	0702090102	Saneamento	49,29	Juros da facturação de água
2023	07020902	Lixo	3,24	Juros da facturação de água
2023	07020902	Tarifa Disponibilidade RSU	1,42	Juros da facturação de água
2023	07020902	Lixo	34,20	Juros da facturação de água
2023	07020902	Tarifa Disponibilidade RSU	1,42	Juros da facturação de água

RECEBIMENTOS EM ATRASO
31.12.2023

Ano da Dívida	Classificação	Descrição	Valor	Sanções aplicáveis
2023	0702090101	Tarifa Disponibilidade Saneamento	0,85	Juros da facturação de água
2023	07011102	Tarifa Disponibilidade Água	2,65	Juros da facturação de água
2023	0702090101	Tarifa Disponibilidade Saneamento	1,50	Juros da facturação de água
2023	07020902	Tarifa Disponibilidade RSU	2,50	Juros da facturação de água
2023	07011102	Tarifa Disponibilidade Água	4,24	Juros da facturação de água
2023	0401239903	Taxa de Gestão de Resíduos TGR RU	0,20	Juros da facturação de água
2023	0401239903	Taxa de Gestão de Resíduos TGR RU	2,04	Juros da facturação de água
2023	0401239903	Taxa de Gestão de Resíduos TGR RU	0,79	Juros da facturação de água
2023	0401239903	Taxa de Gestão de Resíduos TGR RU	0,13	Juros da facturação de água
2023	0401239903	Taxa de Gestão de Resíduos TGR RU	1,64	Juros da facturação de água
2023	0401239999	Taxa de Recursos Hídricos APA-AA	1,03	Juros da facturação de água
2023	0401239999	Taxa de Recursos Hídricos APA-AA	0,06	Juros da facturação de água
2023	0401239999	Taxa de Recursos Hídricos APA-AA	0,40	Juros da facturação de água
2023	0401239999	Taxa de Recursos Hídricos APA-AA	0,06	Juros da facturação de água
2023	0401239999	Taxa de Recursos Hídricos APA-AA	0,84	Juros da facturação de água
2023	07011102	Tarifa Disponibilidade Água	2,92	Juros da facturação de água
2023	07011102	Consumo de água	1,91	Juros da facturação de água
2023	07011102	Tarifa Disponibilidade Água	2,65	Juros da facturação de água
2023	07011102	Tarifa Disponibilidade Água	3,01	Juros da facturação de água
2023	07011102	Consumo de água	1,27	Juros da facturação de água
2023	07011102	Consumo de água	18,73	Juros da facturação de água
2023	07011102	Tarifa Disponibilidade Água	3,00	Juros da facturação de água
2023	07011102	Tarifa Disponibilidade Água	2,84	Juros da facturação de água
2023	07011102	Tarifa Disponibilidade Água	4,50	Juros da facturação de água
2023	0702090101	Tarifa Disponibilidade Saneamento	1,65	Juros da facturação de água
2023	0702090101	Tarifa Disponibilidade Saneamento	3,20	Juros da facturação de água
2023	0702090101	Tarifa Disponibilidade Saneamento	1,50	Juros da facturação de água
2023	0702090101	Tarifa Disponibilidade Saneamento	3,50	Juros da facturação de água
2023	0702090101	Tarifa Disponibilidade Saneamento	1,70	Juros da facturação de água
2023	0702090101	Tarifa Disponibilidade Saneamento	1,60	Juros da facturação de água
2023	0702090101	Tarifa Disponibilidade Saneamento	3,40	Juros da facturação de água
2023	0702090101	Tarifa Disponibilidade Saneamento	1,70	Juros da facturação de água
2023	0702090102	Saneamento	0,54	Juros da facturação de água
2023	0702090102	Saneamento	15,62	Juros da facturação de água
2023	0702090102	Saneamento	6,05	Juros da facturação de água
2023	0702090102	Saneamento	0,36	Juros da facturação de água
2023	07011102	Consumo de água	39,02	Juros da facturação de água
2023	0702090102	Saneamento	12,60	Juros da facturação de água
2023	07020902	Lixo	1,08	Juros da facturação de água
2023	07020902	Tarifa Disponibilidade RSU	3,20	Juros da facturação de água
2023	07011102	Tarifa Disponibilidade Água	4,64	Juros da facturação de água
2023	07020902	Lixo	16,74	Juros da facturação de água
2023	07020902	Lixo	0,72	Juros da facturação de água
2023	07020902	Tarifa Disponibilidade RSU	2,84	Juros da facturação de água
2023	07011102	Consumo de água	48,39	Juros da facturação de água
2023	07020902	Tarifa Disponibilidade RSU	3,50	Juros da facturação de água
2023	07020902	Lixo	6,48	Juros da facturação de água
2023	07020902	Tarifa Disponibilidade RSU	2,83	Juros da facturação de água
2023	07020902	Lixo	0,72	Juros da facturação de água
2023	07020902	Tarifa Disponibilidade RSU	2,67	Juros da facturação de água
2023	07020902	Tarifa Disponibilidade RSU	3,40	Juros da facturação de água
2023	07020902	Tarifa Disponibilidade RSU	2,83	Juros da facturação de água
2023	0401239999	Taxa de Recursos Hídricos APA-AA	0,09	Juros da facturação de água
2023	07020902	Tarifa Disponibilidade RSU	2,50	Juros da facturação de água
2023	07020902	Lixo	13,50	Juros da facturação de água

RECEBIMENTOS EM ATRASO
31.12.2023

Ano da Dívida	Classificação	Descrição	Valor	Sanções aplicáveis
2023	07020902	Tarifa Disponibilidade RSU	2,75	Juros da facturação de água
2023	0401239903	Taxa de Gestão de Resíduos TGR RU	0,13	Juros da facturação de água
2023	0702090102	Saneamento	0,36	Juros da facturação de água
2023	0702090101	Tarifa Disponibilidade Saneamento	1,70	Juros da facturação de água
2023	07011102	Consumo de água	1,27	Juros da facturação de água
2023	07011102	Tarifa Disponibilidade Água	3,00	Juros da facturação de água
2022	07011102	Tarifa Disponibilidade Água	1,28	Juros da facturação de água
2023	07011102	Consumo de água	87,98	Juros da facturação de água
2023	07011102	Consumo de água	- 44,92	Juros da facturação de água
2022	07011102	Tarifa Disponibilidade Água	1,46	Juros da facturação de água
2023	07011102	Tarifa Disponibilidade Água	2,47	Juros da facturação de água
2023	07011102	Consumo de água	1,27	Juros da facturação de água
2022	07011102	Tarifa Disponibilidade Água	1,67	Juros da facturação de água
2023	07011102	Tarifa Disponibilidade Água	2,84	Juros da facturação de água
2023	07011102	Consumo de água	1,27	Juros da facturação de água
2023	07011102	Consumo de água	0,64	Juros da facturação de água
2023	07011102	Tarifa Disponibilidade Água	2,83	Juros da facturação de água
2023	0702090101	Tarifa Disponibilidade Saneamento	0,80	Juros da facturação de água
2023	0702090101	Tarifa Disponibilidade Saneamento	0,83	Juros da facturação de água
2022	0401239903	Taxa de Gestão de Resíduos TGR RU	0,53	Juros da facturação de água
2023	0702090101	Tarifa Disponibilidade Saneamento	1,40	Juros da facturação de água
2023	0702090101	Tarifa Disponibilidade Saneamento	1,60	Juros da facturação de água
2022	0401239903	Taxa de Gestão de Resíduos TGR RU	0,26	Juros da facturação de água
2023	0702090102	Saneamento	109,61	Juros da facturação de água
2023	0702090102	Saneamento	22,68	Juros da facturação de água
2021	07020902	Lixo	0,72	Juros da facturação de água
2023	0702090102	Saneamento	- 21,78	Juros da facturação de água
2023	0702090102	Saneamento	0,36	Juros da facturação de água
2023	0702090102	Saneamento	0,36	Juros da facturação de água
2023	0702090102	Saneamento	0,18	Juros da facturação de água
2023	07020902	Tarifa Disponibilidade RSU	1,33	Juros da facturação de água
2023	07020902	Lixo	86,40	Juros da facturação de água
2021	07020902	Tarifa Disponibilidade RSU	0,52	Juros da facturação de água
2023	07020902	Lixo	19,80	Juros da facturação de água
2023	07020902	Lixo	17,64	Juros da facturação de água
2021	0702090102	Saneamento	0,43	Juros da facturação de água
2023	07020902	Lixo	- 15,84	Juros da facturação de água
2023	07020902	Lixo	1,44	Juros da facturação de água
2021	0702090102	Saneamento	0,76	Juros da facturação de água
2023	07020902	Tarifa Disponibilidade RSU	2,59	Juros da facturação de água
2023	07020902	Lixo	0,72	Juros da facturação de água
2023	07020902	Lixo	0,36	Juros da facturação de água
2023	07020902	Tarifa Disponibilidade RSU	2,66	Juros da facturação de água
2023	0702090101	Tarifa Disponibilidade Saneamento	1,55	Juros da facturação de água
2023	0702090102	Saneamento	0,72	Juros da facturação de água
2021	07011102	Tarifa Disponibilidade Água	0,56	Juros da facturação de água
2023	07020902	Tarifa Disponibilidade RSU	1,21	Juros da facturação de água
2023	07020902	Tarifa Disponibilidade RSU	2,33	Juros da facturação de água
2021	07011102	Consumo de água	2,08	Juros da facturação de água
2012	07010801	Consumo de água	37,52	Juros da facturação de água
2012	07010801	Consumo de água	34,56	Juros da facturação de água
2021	07011102	Tarifa Disponibilidade Água	0,56	Juros da facturação de água
2012	0702090102	Saneamento	8,55	Juros da facturação de água
2012	07020902	Lixo	12,10	Juros da facturação de água
2012	07020902	Lixo	11,70	Juros da facturação de água

RECEBIMENTOS EM ATRASO
31.12.2023

Ano da Dívida	Classificação	Descrição	Valor	Sanções aplicáveis
2020	0401239905	Taxa de Gestão de Resíduos TGR RU	0,07	Juros da facturação de água
2020	0401239905	Taxa de Gestão de Resíduos TGR RU	0,12	Juros da facturação de água
2020	0401239999	Taxa de Recursos Hídricos APA-AA	0,12	Juros da facturação de água
2021	0401239999	Taxa de Recursos Hídricos APA-AA	0,14	Juros da facturação de água
2020	07011102	Tarifa Disponibilidade Água	0,62	Juros da facturação de água
2020	0702090101	Tarifa Disponibilidade Saneamento	0,36	Juros da facturação de água
2020	0702090102	Saneamento	0,35	Juros da facturação de água
2020	07020902	Tarifa Disponibilidade RSU	0,58	Juros da facturação de água
2020	07020902	Lixo	1,32	Juros da facturação de água
2021	0401239905	Taxa de Gestão de Resíduos TGR RU	0,23	Juros da facturação de água
2021	0401239905	Taxa de Gestão de Resíduos TGR RU	0,44	Juros da facturação de água
2021	0401239905	Taxa de Gestão de Resíduos TGR RU	0,28	Juros da facturação de água
2021	0401239905	Taxa de Gestão de Resíduos TGR RU	0,20	Juros da facturação de água
2021	0401239905	Taxa de Gestão de Resíduos TGR RU	0,12	Juros da facturação de água
2020	07011102	Consumo de água	2,60	Juros da facturação de água
2021	0401239905	Taxa de Gestão de Resíduos TGR RU	0,12	Juros da facturação de água
2021	0401239999	Taxa de Recursos Hídricos APA-AA	0,23	Juros da facturação de água
2021	0401239999	Taxa de Recursos Hídricos APA-AA	0,14	Juros da facturação de água
2021	0401239999	Taxa de Recursos Hídricos APA-AA	0,11	Juros da facturação de água
2021	0401239999	Taxa de Recursos Hídricos APA-AA	0,05	Juros da facturação de água
2021	0401239999	Taxa de Recursos Hídricos APA-AA	0,05	Juros da facturação de água
2021	07011102	Consumo de água	0,71	Juros da facturação de água
2012	0702090102	Saneamento	8,90	Juros da facturação de água
2021	07011102	Tarifa Disponibilidade Água	0,56	Juros da facturação de água
2021	07011102	Consumo de água	6,55	Juros da facturação de água
2021	07011102	Consumo de água	3,57	Juros da facturação de água
2023	07020902	Tarifa Disponibilidade RSU	2,67	Juros da facturação de água
2021	07011102	Tarifa Disponibilidade Água	0,64	Juros da facturação de água
2021	07011102	Tarifa Disponibilidade Água	0,53	Juros da facturação de água
2021	07011102	Tarifa Disponibilidade Água	0,49	Juros da facturação de água
2023	0702090102	Saneamento	25,68	Juros da facturação de água
2021	07011102	Consumo de água	1,31	Juros da facturação de água
2021	07011102	Consumo de água	1,66	Juros da facturação de água
2021	0702090101	Tarifa Disponibilidade Saneamento	0,32	Juros da facturação de água
2021	0702090101	Tarifa Disponibilidade Saneamento	0,28	Juros da facturação de água
2021	0702090101	Tarifa Disponibilidade Saneamento	0,36	Juros da facturação de água
2021	0702090101	Tarifa Disponibilidade Saneamento	0,28	Juros da facturação de água
2021	0702090101	Tarifa Disponibilidade Saneamento	0,28	Juros da facturação de água
2023	07020902	Lixo	0,72	Juros da facturação de água
2021	0702090101	Tarifa Disponibilidade Saneamento	0,32	Juros da facturação de água
2021	0702090102	Saneamento	1,60	Juros da facturação de água
2021	0702090102	Saneamento	0,98	Juros da facturação de água
2023	07020902	Lixo	- 18,00	Juros da facturação de água
2021	0702090102	Saneamento	0,52	Juros da facturação de água
2021	0702090102	Saneamento	0,40	Juros da facturação de água
2021	07020902	Lixo	1,32	Juros da facturação de água
2023	07020902	Tarifa Disponibilidade RSU	1,38	Juros da facturação de água
2021	07020902	Tarifa Disponibilidade RSU	0,52	Juros da facturação de água
2021	07020902	Lixo	2,44	Juros da facturação de água
2021	07020902	Lixo	1,56	Juros da facturação de água
2021	07020902	Tarifa Disponibilidade RSU	0,60	Juros da facturação de água
2021	07020902	Tarifa Disponibilidade RSU	0,49	Juros da facturação de água
2021	07020902	Lixo	1,00	Juros da facturação de água
2021	07020902	Lixo	0,72	Juros da facturação de água
2023	0702090102	Saneamento	- 24,78	Juros da facturação de água

RECEBIMENTOS EM ATRASO
31.12.2023

Ano da Dívida	Classificação	Descrição	Valor	Sanções aplicáveis
2021	07020902	Tarifa Disponibilidade RSU	0,45	Juros da facturação de água
2021	07020902	Tarifa Disponibilidade RSU	0,52	Juros da facturação de água
2022	0401239903	Taxa de Gestão de Resíduos TGR RU	0,33	Juros da facturação de água
2023	0702090101	Tarifa Disponibilidade Saneamento	1,60	Juros da facturação de água
2022	0401239903	Taxa de Gestão de Resíduos TGR RU	0,20	Juros da facturação de água
2022	0401239903	Taxa de Gestão de Resíduos TGR RU	0,07	Juros da facturação de água
2022	0401239903	Taxa de Gestão de Resíduos TGR RU	0,20	Juros da facturação de água
2023	0702090101	Tarifa Disponibilidade Saneamento	0,72	Juros da facturação de água
2022	0401239903	Taxa de Gestão de Resíduos TGR RU	0,26	Juros da facturação de água
2022	0401239999	Taxa de Recursos Hídricos APA-AA	0,17	Juros da facturação de água
2022	0401239999	Taxa de Recursos Hídricos APA-AA	0,09	Juros da facturação de água
2022	0401239999	Taxa de Recursos Hídricos APA-AA	0,13	Juros da facturação de água
2022	0401239999	Taxa de Recursos Hídricos APA-AA	0,03	Juros da facturação de água
2022	0401239999	Taxa de Recursos Hídricos APA-AA	0,10	Juros da facturação de água
2022	0401239999	Taxa de Recursos Hídricos APA-AA	0,13	Juros da facturação de água
2023	07011102	Tarifa Disponibilidade Água	2,74	Juros da facturação de água
2022	0401239999	Taxa de Recursos Hídricos APA-AA	0,26	Juros da facturação de água
2022	07011102	Consumo de água	3,18	Juros da facturação de água
2022	07011102	Consumo de água	1,91	Juros da facturação de água
2023	07011102	Consumo de água	- 40,43	Juros da facturação de água
2022	07011102	Tarifa Disponibilidade Água	0,89	Juros da facturação de água
2022	07011102	Consumo de água	2,54	Juros da facturação de água
2022	07011102	Consumo de água	0,64	Juros da facturação de água
2023	07011102	Tarifa Disponibilidade Água	1,46	Juros da facturação de água
2022	07011102	Tarifa Disponibilidade Água	1,28	Juros da facturação de água
2023	07011102	Tarifa Disponibilidade Água	1,28	Juros da facturação de água
2022	07011102	Tarifa Disponibilidade Água	1,28	Juros da facturação de água
2022	07011102	Consumo de água	1,91	Juros da facturação de água
2022	07011102	Tarifa Disponibilidade Água	1,51	Juros da facturação de água
2022	07011102	Consumo de água	2,54	Juros da facturação de água
2022	07011102	Consumo de água	5,95	Juros da facturação de água
2022	07011102	Tarifa Disponibilidade Água	1,51	Juros da facturação de água
2023	0401239999	Taxa de Recursos Hídricos APA-AA	1,62	Juros da facturação de água
2022	0702090101	Tarifa Disponibilidade Saneamento	0,50	Juros da facturação de água
2022	0702090101	Tarifa Disponibilidade Saneamento	0,83	Juros da facturação de água
2023	0401239903	Taxa de Gestão de Resíduos TGR RU	0,13	Juros da facturação de água
2022	0702090101	Tarifa Disponibilidade Saneamento	0,72	Juros da facturação de água
2022	0702090101	Tarifa Disponibilidade Saneamento	0,72	Juros da facturação de água
2023	0401239903	Taxa de Gestão de Resíduos TGR RU	- 3,28	Juros da facturação de água
2022	0702090101	Tarifa Disponibilidade Saneamento	0,85	Juros da facturação de água
2022	0702090102	Saneamento	1,00	Juros da facturação de água
2022	0702090102	Saneamento	0,60	Juros da facturação de água
2022	0702090102	Saneamento	0,80	Juros da facturação de água
2022	0702090102	Saneamento	0,20	Juros da facturação de água
2022	0702090102	Saneamento	0,60	Juros da facturação de água
2022	0702090102	Saneamento	0,80	Juros da facturação de água
2022	07020902	Lixo	1,08	Juros da facturação de água
2022	0702090102	Saneamento	1,53	Juros da facturação de água
2022	07020902	Tarifa Disponibilidade RSU	1,58	Juros da facturação de água
2022	07020902	Lixo	1,80	Juros da facturação de água
2022	07020902	Lixo	1,08	Juros da facturação de água
2022	07020902	Tarifa Disponibilidade RSU	0,83	Juros da facturação de água
2022	07020902	Tarifa Disponibilidade RSU	1,38	Juros da facturação de água
2022	07020902	Lixo	1,44	Juros da facturação de água
2022	07020902	Lixo	0,36	Juros da facturação de água

RECEBIMENTOS EM ATRASO
31.12.2023

Ano da Dívida	Classificação	Descrição	Valor	Sanções aplicáveis
2022	07020902	Tarifa Disponibilidade RSU	1,21	Juros da facturação de água
2022	07020902	Tarifa Disponibilidade RSU	1,21	Juros da facturação de água
2022	07020902	Tarifa Disponibilidade RSU	1,21	Juros da facturação de água
2022	07020902	Lixo	1,44	Juros da facturação de água
2022	07020902	Tarifa Disponibilidade RSU	1,42	Juros da facturação de água
2022	07020902	Tarifa Disponibilidade RSU	1,42	Juros da facturação de água
2022	07020902	Lixo	2,88	Juros da facturação de água
2023	0401239903	Taxa de Gestão de Resíduos TGR RU	15,77	Juros da facturação de água
2022	0702090101	Tarifa Disponibilidade Saneamento	0,85	Juros da facturação de água
2023	0401239903	Taxa de Gestão de Resíduos TGR RU	3,61	Juros da facturação de água
2023	0401239903	Taxa de Gestão de Resíduos TGR RU	3,22	Juros da facturação de água
2023	0401239903	Taxa de Gestão de Resíduos TGR RU	- 2,89	Juros da facturação de água
2022	0702090101	Tarifa Disponibilidade Saneamento	0,72	Juros da facturação de água
2023	0401239903	Taxa de Gestão de Resíduos TGR RU	0,26	Juros da facturação de água
2023	0401239903	Taxa de Gestão de Resíduos TGR RU	0,13	Juros da facturação de água
2023	0401239903	Taxa de Gestão de Resíduos TGR RU	0,07	Juros da facturação de água
2022	0702090101	Tarifa Disponibilidade Saneamento	0,95	Juros da facturação de água
2023	0401239999	Taxa de Recursos Hídricos APA-AA	7,96	Juros da facturação de água
2023	0401239999	Taxa de Recursos Hídricos APA-AA	1,82	Juros da facturação de água
2023	0401239999	Taxa de Recursos Hídricos APA-AA	0,14	Juros da facturação de água
2023	0401239999	Taxa de Recursos Hídricos APA-AA	0,06	Juros da facturação de água
2023	0401239999	Taxa de Recursos Hídricos APA-AA	0,06	Juros da facturação de água
2023	0401239999	Taxa de Recursos Hídricos APA-AA	0,03	Juros da facturação de água
2023	07011102	Tarifa Disponibilidade Água	1,41	Juros da facturação de água
2023	07011102	Consumo de água	2,54	Juros da facturação de água
2023	07011102	Consumo de água	98,28	Juros da facturação de água
2023	0401239903	Taxa de Gestão de Resíduos TGR RU	0,52	Juros da facturação de água
2023	0401239999	Taxa de Recursos Hídricos APA-AA	0,27	Juros da facturação de água
2023	07011102	Consumo de água	6,08	Juros da facturação de água
2023	07011102	Tarifa Disponibilidade Água	2,82	Juros da facturação de água
2023	0702090102	Saneamento	1,63	Juros da facturação de água
2023	07020902	Lixo	2,88	Juros da facturação de água
2023	07020902	Tarifa Disponibilidade RSU	2,67	Juros da facturação de água
2023	0702090101	Tarifa Disponibilidade Saneamento	1,60	Juros da facturação de água
2023	0401239903	Taxa de Gestão de Resíduos TGR RU	0,26	Juros da facturação de água
2023	0401239999	Taxa de Recursos Hídricos APA-AA	0,14	Juros da facturação de água
2023	07011102	Tarifa Disponibilidade Água	1,41	Juros da facturação de água
2023	07011102	Consumo de água	2,54	Juros da facturação de água
2023	0702090102	Saneamento	0,72	Juros da facturação de água
2023	07020902	Lixo	1,44	Juros da facturação de água
2023	07020902	Tarifa Disponibilidade RSU	1,34	Juros da facturação de água
2023	0702090101	Tarifa Disponibilidade Saneamento	0,80	Juros da facturação de água
2023	07011102	Tarifa Disponibilidade Água	2,65	Juros da facturação de água
2023	0702090101	Tarifa Disponibilidade Saneamento	1,50	Juros da facturação de água
2023	07020902	Tarifa Disponibilidade RSU	2,50	Juros da facturação de água
2023	0401239903	Taxa de Gestão de Resíduos TGR RU	0,26	Juros da facturação de água
2023	0401239903	Taxa de Gestão de Resíduos TGR RU	0,46	Juros da facturação de água
2023	0401239999	Taxa de Recursos Hídricos APA-AA	0,14	Juros da facturação de água
2023	0401239999	Taxa de Recursos Hídricos APA-AA	0,24	Juros da facturação de água
2023	07011102	Tarifa Disponibilidade Água	3,00	Juros da facturação de água
2023	07011102	Consumo de água	2,54	Juros da facturação de água
2023	07011102	Consumo de água	4,94	Juros da facturação de água
2023	07011102	Tarifa Disponibilidade Água	3,00	Juros da facturação de água
2023	0702090101	Tarifa Disponibilidade Saneamento	1,70	Juros da facturação de água
2023	0702090102	Saneamento	0,72	Juros da facturação de água

RECEBIMENTOS EM ATRASO
31.12.2023

Ano da Dívida	Classificação	Descrição	Valor	Sanções aplicáveis
2023	0702090102	Saneamento	1,32	Juros da facturação de água
2023	07020902	Lixo	1,44	Juros da facturação de água
2023	07020902	Tarifa Disponibilidade RSU	2,83	Juros da facturação de água
2023	07020902	Tarifa Disponibilidade RSU	2,83	Juros da facturação de água
2023	0702090101	Tarifa Disponibilidade Saneamento	1,70	Juros da facturação de água
2023	07020902	Lixo	2,52	Juros da facturação de água
2023	0401239903	Taxa de Gestão de Resíduos TGR RU	0,33	Juros da facturação de água
2023	0401239999	Taxa de Recursos Hídricos APA-AA	0,17	Juros da facturação de água
2023	07011102	Consumo de água	3,18	Juros da facturação de água
2023	07011102	Tarifa Disponibilidade Água	2,82	Juros da facturação de água
2023	0702090101	Tarifa Disponibilidade Saneamento	1,60	Juros da facturação de água
2023	07020902	Tarifa Disponibilidade RSU	2,67	Juros da facturação de água
2023	07020902	Lixo	1,80	Juros da facturação de água
2023	0702090102	Saneamento	0,90	Juros da facturação de água
2023	0401239903	Taxa de Gestão de Resíduos TGR RU	0,92	Juros da facturação de água
2023	0401239999	Taxa de Recursos Hídricos APA-AA	0,46	Juros da facturação de água
2023	07011102	Consumo de água	12,31	Juros da facturação de água
2023	07011102	Tarifa Disponibilidade Água	2,56	Juros da facturação de água
2023	0702090101	Tarifa Disponibilidade Saneamento	1,45	Juros da facturação de água
2023	07020902	Tarifa Disponibilidade RSU	2,42	Juros da facturação de água
2023	07020902	Lixo	5,04	Juros da facturação de água
2023	0702090102	Saneamento	3,30	Juros da facturação de água
2018	07011102	Consumo de água	1,38	Juros da facturação de água
2018	0702090102	Saneamento	1,20	Juros da facturação de água
2018	07020902	Lixo	3,30	Juros da facturação de água
2019	07011102	Consumo de água	0,69	Juros da facturação de água
2019	07011102	Consumo de água	1,38	Juros da facturação de água
2019	0702090102	Saneamento	0,85	Juros da facturação de água
2019	0702090102	Saneamento	1,20	Juros da facturação de água
2019	0702090102	Saneamento	0,85	Juros da facturação de água
2019	07020902	Lixo	3,30	Juros da facturação de água
2019	07020902	Lixo	2,90	Juros da facturação de água
2019	07020902	Lixo	2,90	Juros da facturação de água
2019	07011102	Consumo de água	0,69	Juros da facturação de água
2015	0702090102	Saneamento	0,50	Juros da facturação de água
2015	0702090102	Saneamento	0,50	Juros da facturação de água
2015	07020902	Lixo	2,50	Juros da facturação de água
2015	07020902	Lixo	2,50	Juros da facturação de água
2023	0401239903	Taxa de Gestão de Resíduos TGR RU	0,85	Juros da facturação de água
2023	0401239999	Taxa de Recursos Hídricos APA-AA	0,43	Juros da facturação de água
2023	07011102	Consumo de água	11,24	Juros da facturação de água
2023	07011102	Tarifa Disponibilidade Água	1,33	Juros da facturação de água
2023	0702090101	Tarifa Disponibilidade Saneamento	0,75	Juros da facturação de água
2023	07020902	Tarifa Disponibilidade RSU	1,25	Juros da facturação de água
2023	07020902	Lixo	4,68	Juros da facturação de água
2023	0702090102	Saneamento	3,01	Juros da facturação de água
2023	0401239903	Taxa de Gestão de Resíduos TGR RU	0,59	Juros da facturação de água
2023	0401239999	Taxa de Recursos Hídricos APA-AA	0,29	Juros da facturação de água
2023	07011102	Consumo de água	7,27	Juros da facturação de água
2023	07011102	Tarifa Disponibilidade Água	2,57	Juros da facturação de água
2023	0702090101	Tarifa Disponibilidade Saneamento	1,45	Juros da facturação de água
2023	07020902	Lixo	3,24	Juros da facturação de água
2023	0702090102	Saneamento	1,95	Juros da facturação de água
2023	07020902	Tarifa Disponibilidade RSU	2,41	Juros da facturação de água
2011	0702090102	Saneamento	0,50	Juros da facturação de água

RECEBIMENTOS EM ATRASO
31.12.2023

Ano da Dívida	Classificação	Descrição	Valor	Sanções aplicáveis
2011	07020902	Lixo	2,50	Juros da facturação de água
2012	0702090102	Saneamento	0,50	Juros da facturação de água
2012	0702090102	Saneamento	0,50	Juros da facturação de água
2012	07020902	Lixo	2,50	Juros da facturação de água
2012	07020902	Lixo	2,50	Juros da facturação de água
2015	07010801	Consumo de água	2,07	Juros da facturação de água
2015	0702090102	Saneamento	1,55	Juros da facturação de água
2015	07020902	Lixo	3,70	Juros da facturação de água
2015	07010801	Consumo de água	7,13	Juros da facturação de água
2015	07010801	Consumo de água	6,21	Juros da facturação de água
2015	0702090102	Saneamento	3,65	Juros da facturação de água
2015	0702090102	Saneamento	3,30	Juros da facturação de água
2015	07020902	Lixo	5,70	Juros da facturação de água
2016	07010802	Consumo de água	8,06	Juros da facturação de água
2016	07010802	Consumo de água	5,29	Juros da facturação de água
2016	0702090102	Saneamento	4,00	Juros da facturação de água
2016	0702090102	Saneamento	2,95	Juros da facturação de água
2016	0702090102	Saneamento	1,20	Juros da facturação de água
2016	07020902	Lixo	5,30	Juros da facturação de água
2016	07020902	Lixo	3,30	Juros da facturação de água
2015	07020902	Lixo	6,10	Juros da facturação de água
2016	07020902	Lixo	6,50	Juros da facturação de água
2016	07010802	Consumo de água	1,38	Juros da facturação de água
2023	0401239903	Taxa de Gestão de Resíduos TGR RU	0,72	Juros da facturação de água
2023	0401239999	Taxa de Recursos Hídricos APA-AA	0,36	Juros da facturação de água
2023	07011102	Tarifa Disponibilidade Água	2,82	Juros da facturação de água
2023	07011102	Consumo de água	9,11	Juros da facturação de água
2023	0702090101	Tarifa Disponibilidade Saneamento	1,60	Juros da facturação de água
2023	07020902	Tarifa Disponibilidade RSU	2,67	Juros da facturação de água
2023	07020902	Lixo	3,96	Juros da facturação de água
2023	0702090102	Saneamento	2,44	Juros da facturação de água
2017	07010802	Consumo de água	2,76	Juros da facturação de água
2017	0702090102	Saneamento	1,90	Juros da facturação de água
2017	07020902	Lixo	4,10	Juros da facturação de água
2023	0401239903	Taxa de Gestão de Resíduos TGR RU	0,20	Juros da facturação de água
2023	0401239999	Taxa de Recursos Hídricos APA-AA	0,10	Juros da facturação de água
2023	07011102	Tarifa Disponibilidade Água	1,32	Juros da facturação de água
2023	07011102	Consumo de água	1,91	Juros da facturação de água
2023	0702090101	Tarifa Disponibilidade Saneamento	0,75	Juros da facturação de água
2023	0702090102	Saneamento	0,54	Juros da facturação de água
2023	07020902	Lixo	1,08	Juros da facturação de água
2023	07020902	Tarifa Disponibilidade RSU	1,25	Juros da facturação de água
2023	07011102	Tarifa Disponibilidade Água	2,73	Juros da facturação de água
2023	0702090101	Tarifa Disponibilidade Saneamento	1,55	Juros da facturação de água
2023	07020902	Tarifa Disponibilidade RSU	2,58	Juros da facturação de água
2011	0702090102	Saneamento	0,50	Juros da facturação de água
2011	07020902	Lixo	2,50	Juros da facturação de água
2023	0401239903	Taxa de Gestão de Resíduos TGR RU	0,85	Juros da facturação de água
2023	0401239903	Taxa de Gestão de Resíduos TGR RU	0,26	Juros da facturação de água
2023	0401239999	Taxa de Recursos Hídricos APA-AA	0,43	Juros da facturação de água
2023	0401239999	Taxa de Recursos Hídricos APA-AA	0,14	Juros da facturação de água
2023	07011102	Tarifa Disponibilidade Água	2,74	Juros da facturação de água
2023	07011102	Consumo de água	2,54	Juros da facturação de água
2023	07011102	Tarifa Disponibilidade Água	2,74	Juros da facturação de água
2023	0702090101	Tarifa Disponibilidade Saneamento	1,55	Juros da facturação de água

RECEBIMENTOS EM ATRASO
31.12.2023

Ano da Dívida	Classificação	Descrição	Valor	Sanções aplicáveis
2023	0702090102	Saneamento	3,00	Juros da facturação de água
2023	0702090102	Saneamento	0,72	Juros da facturação de água
2023	07020902	Tarifa Disponibilidade RSU	2,58	Juros da facturação de água
2023	07020902	Tarifa Disponibilidade RSU	2,58	Juros da facturação de água
2023	07020902	Lixo	1,44	Juros da facturação de água
2023	07011102	Consumo de água	11,17	Juros da facturação de água
2023	07020902	Lixo	4,68	Juros da facturação de água
2023	0702090101	Tarifa Disponibilidade Saneamento	1,55	Juros da facturação de água
2019	0401239905	Taxa de Gestão de Resíduos TGR RU	0,18	Juros da facturação de água
2019	0401239905	Taxa de Gestão de Resíduos TGR RU	0,18	Juros da facturação de água
2019	0401239999	Taxa de Recursos Hídricos APA-AA	0,17	Juros da facturação de água
2019	07011102	Consumo de água	5,54	Juros da facturação de água
2019	07011102	Consumo de água	5,49	Juros da facturação de água
2019	0702090102	Saneamento	1,73	Juros da facturação de água
2019	0702090102	Saneamento	1,78	Juros da facturação de água
2019	07020902	Lixo	3,33	Juros da facturação de água
2020	0401239905	Taxa de Gestão de Resíduos TGR RU	0,21	Juros da facturação de água
2020	0401239905	Taxa de Gestão de Resíduos TGR RU	0,12	Juros da facturação de água
2020	0401239999	Taxa de Recursos Hídricos APA-AA	0,19	Juros da facturação de água
2020	0401239999	Taxa de Recursos Hídricos APA-AA	0,11	Juros da facturação de água
2020	07011102	Consumo de água	6,45	Juros da facturação de água
2020	07011102	Tarifa Disponibilidade Água	1,24	Juros da facturação de água
2020	07011102	Consumo de água	2,54	Juros da facturação de água
2020	07011102	Tarifa Disponibilidade Água	1,24	Juros da facturação de água
2020	07011102	Tarifa Disponibilidade Água	1,24	Juros da facturação de água
2020	0702090101	Tarifa Disponibilidade Saneamento	0,70	Juros da facturação de água
2020	0702090101	Tarifa Disponibilidade Saneamento	0,70	Juros da facturação de água
2020	0702090101	Tarifa Disponibilidade Saneamento	0,70	Juros da facturação de água
2020	0702090102	Saneamento	2,08	Juros da facturação de água
2020	07020902	Lixo	3,94	Juros da facturação de água
2020	07020902	Lixo	1,44	Juros da facturação de água
2020	07020902	Tarifa Disponibilidade RSU	1,17	Juros da facturação de água
2020	07011102	Tarifa Disponibilidade Água	1,37	Juros da facturação de água
2020	07020902	Tarifa Disponibilidade RSU	1,17	Juros da facturação de água
2020	0702090101	Tarifa Disponibilidade Saneamento	0,78	Juros da facturação de água
2019	0401239999	Taxa de Recursos Hídricos APA-AA	0,17	Juros da facturação de água
2019	07020902	Lixo	3,45	Juros da facturação de água
2020	0702090102	Saneamento	0,80	Juros da facturação de água
2020	07020902	Tarifa Disponibilidade RSU	1,29	Juros da facturação de água
2020	07020902	Tarifa Disponibilidade RSU	1,17	Juros da facturação de água
2023	0401239903	Taxa de Gestão de Resíduos TGR RU	0,72	Juros da facturação de água
2023	0401239999	Taxa de Recursos Hídricos APA-AA	0,37	Juros da facturação de água
2023	07011102	Tarifa Disponibilidade Água	2,47	Juros da facturação de água
2023	07011102	Consumo de água	9,34	Juros da facturação de água
2023	0702090101	Tarifa Disponibilidade Saneamento	1,40	Juros da facturação de água
2023	07020902	Tarifa Disponibilidade RSU	2,33	Juros da facturação de água
2023	07020902	Lixo	3,96	Juros da facturação de água
2023	0702090102	Saneamento	2,51	Juros da facturação de água
2011	07010801	Consumo de água	1,18	Juros da facturação de água
2011	07010801	Consumo de água	1,18	Juros da facturação de água
2011	0702090102	Saneamento	0,50	Juros da facturação de água
2011	0702090102	Saneamento	0,85	Juros da facturação de água
2011	0702090102	Saneamento	0,50	Juros da facturação de água
2011	0702090102	Saneamento	0,50	Juros da facturação de água
2011	0702090102	Saneamento	0,85	Juros da facturação de água

RECEBIMENTOS EM ATRASO
31.12.2023

Ano da Dívida	Classificação	Descrição	Valor	Sanções aplicáveis
2011	07020902	Lixo	2,50	Juros da facturação de água
2011	07020902	Lixo	2,50	Juros da facturação de água
2011	07020902	Lixo	2,50	Juros da facturação de água
2011	07020902	Lixo	2,50	Juros da facturação de água
2011	07020902	Lixo	2,90	Juros da facturação de água
2011	07020902	Lixo	2,90	Juros da facturação de água
2011	0702090102	Saneamento	0,50	Juros da facturação de água
2015	07010801	Consumo de água	5,29	Juros da facturação de água
2015	07010801	Consumo de água	1,38	Juros da facturação de água
2015	0702090102	Saneamento	2,95	Juros da facturação de água
2015	0702090102	Saneamento	1,20	Juros da facturação de água
2015	07020902	Lixo	5,30	Juros da facturação de água
2015	07020902	Lixo	3,30	Juros da facturação de água
2023	0401239903	Taxa de Gestão de Resíduos TGR RU	1,58	Juros da facturação de água
2023	0401239999	Taxa de Recursos Hídricos APA-AA	0,79	Juros da facturação de água
2023	07011102	Tarifa Disponibilidade Água	3,00	Juros da facturação de água
2023	07011102	Consumo de água	25,94	Juros da facturação de água
2023	0702090101	Tarifa Disponibilidade Saneamento	1,70	Juros da facturação de água
2023	07020902	Tarifa Disponibilidade RSU	2,83	Juros da facturação de água
2023	07020902	Lixo	8,64	Juros da facturação de água
2023	0702090102	Saneamento	7,11	Juros da facturação de água
2018	07011102	Consumo de água	4,37	Juros da facturação de água
2018	07020902	Lixo	4,90	Juros da facturação de água
2020	0401239905	Taxa de Gestão de Resíduos TGR RU	0,24	Juros da facturação de água
2020	0401239905	Taxa de Gestão de Resíduos TGR RU	0,28	Juros da facturação de água
2020	0401239905	Taxa de Gestão de Resíduos TGR RU	0,20	Juros da facturação de água
2020	0401239905	Taxa de Gestão de Resíduos TGR RU	0,17	Juros da facturação de água
2020	0401239999	Taxa de Recursos Hídricos APA-AA	0,22	Juros da facturação de água
2020	0401239999	Taxa de Recursos Hídricos APA-AA	0,17	Juros da facturação de água
2020	0401239999	Taxa de Recursos Hídricos APA-AA	0,19	Juros da facturação de água
2020	0401239999	Taxa de Recursos Hídricos APA-AA	0,17	Juros da facturação de água
2020	07011102	Consumo de água	6,84	Juros da facturação de água
2020	07011102	Consumo de água	4,38	Juros da facturação de água
2020	07011102	Consumo de água	5,31	Juros da facturação de água
2020	07011102	Tarifa Disponibilidade Água	1,24	Juros da facturação de água
2020	07011102	Consumo de água	4,30	Juros da facturação de água
2020	0702090101	Tarifa Disponibilidade Saneamento	0,70	Juros da facturação de água
2020	0702090102	Saneamento	1,57	Juros da facturação de água
2020	0702090102	Saneamento	1,80	Juros da facturação de água
2020	0702090102	Saneamento	1,05	Juros da facturação de água
2020	0702090102	Saneamento	1,03	Juros da facturação de água
2020	07020902	Lixo	2,88	Juros da facturação de água
2020	07020902	Lixo	3,24	Juros da facturação de água
2020	07020902	Lixo	2,52	Juros da facturação de água
2020	0401239999	Taxa de Recursos Hídricos APA-AA	0,24	Juros da facturação de água
2020	07020902	Tarifa Disponibilidade RSU	1,17	Juros da facturação de água
2020	07020902	Lixo	2,16	Juros da facturação de água
2020	07011102	Tarifa Disponibilidade Água	1,24	Juros da facturação de água
2020	0401239905	Taxa de Gestão de Resíduos TGR RU	0,18	Juros da facturação de água
2020	07020902	Tarifa Disponibilidade RSU	1,17	Juros da facturação de água
2020	0702090102	Saneamento	1,33	Juros da facturação de água
2020	07020902	Lixo	2,16	Juros da facturação de água
2018	0702090102	Saneamento	2,60	Juros da facturação de água
2020	0702090101	Tarifa Disponibilidade Saneamento	0,70	Juros da facturação de água
2020	07011102	Consumo de água	6,08	Juros da facturação de água

RECEBIMENTOS EM ATRASO
31.12.2023

Ano da Dívida	Classificação	Descrição	Valor	Sanções aplicáveis
2018	07011102	Consumo de água	0,69	Juros da facturação de água
2018	07011102	Consumo de água	0,69	Juros da facturação de água
2018	0702090102	Saneamento	0,50	Juros da facturação de água
2018	0702090102	Saneamento	0,50	Juros da facturação de água
2018	0702090102	Saneamento	0,85	Juros da facturação de água
2018	0702090102	Saneamento	0,85	Juros da facturação de água
2018	07020902	Lixo	2,50	Juros da facturação de água
2018	07020902	Lixo	2,90	Juros da facturação de água
2018	07020902	Lixo	2,50	Juros da facturação de água
2018	07020902	Lixo	2,90	Juros da facturação de água
2019	07011102	Consumo de água	0,69	Juros da facturação de água
2019	0702090102	Saneamento	0,85	Juros da facturação de água
2019	07020902	Lixo	2,90	Juros da facturação de água
2022	07011102	Tarifa Disponibilidade Água	0,40	Juros da facturação de água
2023	0401239903	Taxa de Gestão de Resíduos TGR RU	0,66	Juros da facturação de água
2023	0401239903	Taxa de Gestão de Resíduos TGR RU	0,65	Juros da facturação de água
2023	0401239903	Taxa de Gestão de Resíduos TGR RU	0,66	Juros da facturação de água
2023	0401239999	Taxa de Recursos Hídricos APA-AA	0,33	Juros da facturação de água
2023	0401239999	Taxa de Recursos Hídricos APA-AA	0,33	Juros da facturação de água
2023	0401239999	Taxa de Recursos Hídricos APA-AA	0,33	Juros da facturação de água
2023	07011102	Tarifa Disponibilidade Água	2,74	Juros da facturação de água
2023	07011102	Consumo de água	8,16	Juros da facturação de água
2023	07011102	Consumo de água	8,03	Juros da facturação de água
2023	07011102	Tarifa Disponibilidade Água	2,92	Juros da facturação de água
2023	07011102	Tarifa Disponibilidade Água	2,65	Juros da facturação de água
2023	07011102	Consumo de água	8,21	Juros da facturação de água
2023	0702090101	Tarifa Disponibilidade Saneamento	1,55	Juros da facturação de água
2023	0702090101	Tarifa Disponibilidade Saneamento	1,50	Juros da facturação de água
2023	0702090102	Saneamento	2,18	Juros da facturação de água
2023	0702090102	Saneamento	2,15	Juros da facturação de água
2023	07020902	Tarifa Disponibilidade RSU	2,58	Juros da facturação de água
2023	07020902	Lixo	3,60	Juros da facturação de água
2023	07020902	Lixo	3,60	Juros da facturação de água
2023	07020902	Lixo	3,60	Juros da facturação de água
2023	07020902	Tarifa Disponibilidade RSU	2,50	Juros da facturação de água
2023	0702090102	Saneamento	2,20	Juros da facturação de água
2023	0702090101	Tarifa Disponibilidade Saneamento	1,65	Juros da facturação de água
2023	07020902	Tarifa Disponibilidade RSU	2,75	Juros da facturação de água
2023	0401239903	Taxa de Gestão de Resíduos TGR RU	0,66	Juros da facturação de água
2023	0401239903	Taxa de Gestão de Resíduos TGR RU	0,53	Juros da facturação de água
2023	0401239903	Taxa de Gestão de Resíduos TGR RU	0,66	Juros da facturação de água
2023	0401239999	Taxa de Recursos Hídricos APA-AA	0,26	Juros da facturação de água
2023	07011102	Tarifa Disponibilidade Água	2,65	Juros da facturação de água
2023	07011102	Consumo de água	8,21	Juros da facturação de água
2023	07011102	Consumo de água	5,96	Juros da facturação de água
2023	07011102	Consumo de água	7,97	Juros da facturação de água
2023	07011102	Tarifa Disponibilidade Água	3,00	Juros da facturação de água
2023	0702090101	Tarifa Disponibilidade Saneamento	1,50	Juros da facturação de água
2023	0702090101	Tarifa Disponibilidade Saneamento	1,70	Juros da facturação de água
2023	0702090102	Saneamento	2,20	Juros da facturação de água
2023	0702090102	Saneamento	1,59	Juros da facturação de água
2023	07020902	Lixo	3,60	Juros da facturação de água
2023	07020902	Tarifa Disponibilidade RSU	2,50	Juros da facturação de água
2023	07020902	Lixo	2,88	Juros da facturação de água
2023	07020902	Lixo	3,60	Juros da facturação de água

RECEBIMENTOS EM ATRASO
31.12.2023

Ano da Dívida	Classificação	Descrição	Valor	Sanções aplicáveis
2023	07020902	Tarifa Disponibilidade RSU	2,83	Juros da facturação de água
2023	07011102	Tarifa Disponibilidade Água	3,00	Juros da facturação de água
2023	0401239999	Taxa de Recursos Hídricos APA-AA	0,33	Juros da facturação de água
2023	0401239999	Taxa de Recursos Hídricos APA-AA	0,33	Juros da facturação de água
2023	0702090101	Tarifa Disponibilidade Saneamento	1,70	Juros da facturação de água
2023	0702090102	Saneamento	2,13	Juros da facturação de água
2023	07020902	Tarifa Disponibilidade RSU	2,83	Juros da facturação de água
2023	0401239903	Taxa de Gestão de Resíduos TGR RU	1,58	Juros da facturação de água
2023	0401239999	Taxa de Recursos Hídricos APA-AA	0,79	Juros da facturação de água
2023	07011102	Tarifa Disponibilidade Água	2,65	Juros da facturação de água
2023	07011102	Consumo de água	27,30	Juros da facturação de água
2023	0702090101	Tarifa Disponibilidade Saneamento	1,50	Juros da facturação de água
2023	07020902	Tarifa Disponibilidade RSU	2,50	Juros da facturação de água
2023	0702090102	Saneamento	7,69	Juros da facturação de água
2023	07020902	Lixo	8,64	Juros da facturação de água
2023	0401239903	Taxa de Gestão de Resíduos TGR RU	0,07	Juros da facturação de água
2023	0401239999	Taxa de Recursos Hídricos APA-AA	0,03	Juros da facturação de água
2023	07011102	Tarifa Disponibilidade Água	2,65	Juros da facturação de água
2023	07011102	Consumo de água	0,64	Juros da facturação de água
2023	0702090101	Tarifa Disponibilidade Saneamento	1,50	Juros da facturação de água
2023	07020902	Tarifa Disponibilidade RSU	2,50	Juros da facturação de água
2023	07020902	Lixo	0,36	Juros da facturação de água
2023	0702090102	Saneamento	0,18	Juros da facturação de água
2023	0401239903	Taxa de Gestão de Resíduos TGR RU	0,39	Juros da facturação de água
2023	0401239999	Taxa de Recursos Hídricos APA-AA	0,20	Juros da facturação de água
2023	07011102	Consumo de água	4,00	Juros da facturação de água
2023	07011102	Tarifa Disponibilidade Água	1,46	Juros da facturação de água
2023	0702090101	Tarifa Disponibilidade Saneamento	0,82	Juros da facturação de água
2023	07020902	Tarifa Disponibilidade RSU	1,38	Juros da facturação de água
2023	0702090102	Saneamento	1,08	Juros da facturação de água
2023	07020902	Lixo	2,16	Juros da facturação de água
2021	0401239905	Taxa de Gestão de Resíduos TGR RU	0,13	Juros da facturação de água
2021	0401239999	Taxa de Recursos Hídricos APA-AA	0,06	Juros da facturação de água
2021	07011102	Tarifa Disponibilidade Água	2,83	Juros da facturação de água
2021	07011102	Consumo de água	1,27	Juros da facturação de água
2021	0702090101	Tarifa Disponibilidade Saneamento	1,60	Juros da facturação de água
2021	07020902	Lixo	0,72	Juros da facturação de água
2021	07020902	Tarifa Disponibilidade RSU	2,67	Juros da facturação de água
2021	0702090102	Saneamento	0,40	Juros da facturação de água
2015	0702090102	Saneamento	0,50	Juros da facturação de água
2015	0702090102	Saneamento	0,50	Juros da facturação de água
2015	0702090102	Saneamento	0,50	Juros da facturação de água
2015	0702090102	Saneamento	0,50	Juros da facturação de água
2015	07020902	Lixo	2,50	Juros da facturação de água
2015	07020902	Lixo	2,50	Juros da facturação de água
2015	07020902	Lixo	2,50	Juros da facturação de água
2015	07020902	Lixo	2,50	Juros da facturação de água
2016	07010802	Consumo de água	5,29	Juros da facturação de água
2016	0702090102	Saneamento	2,95	Juros da facturação de água
2016	07020902	Lixo	5,30	Juros da facturação de água
2017	07010802	Consumo de água	5,29	Juros da facturação de água
2017	07010802	Consumo de água	0,69	Juros da facturação de água
2017	07010802	Consumo de água	1,38	Juros da facturação de água
2017	0702090102	Saneamento	3,65	Juros da facturação de água
2017	0702090102	Saneamento	3,65	Juros da facturação de água

RECEBIMENTOS EM ATRASO
31.12.2023

Ano da Dívida	Classificação	Descrição	Valor	Sanções aplicáveis
2017	0702090102	Saneamento	0,85	Juros da facturação de água
2017	0702090102	Saneamento	1,20	Juros da facturação de água
2017	07020902	Lixo	6,10	Juros da facturação de água
2017	07020902	Lixo	5,30	Juros da facturação de água
2017	07020902	Lixo	6,10	Juros da facturação de água
2017	07020902	Lixo	3,30	Juros da facturação de água
2017	07020902	Lixo	2,50	Juros da facturação de água
2017	07010802	Consumo de água	7,13	Juros da facturação de água
2017	07020902	Lixo	2,90	Juros da facturação de água
2017	0702090102	Saneamento	2,95	Juros da facturação de água
2017	0702090102	Saneamento	0,50	Juros da facturação de água
2017	07010802	Consumo de água	7,13	Juros da facturação de água
2020	0401239905	Taxa de Gestão de Resíduos TGR RU	0,18	Juros da facturação de água
2020	0401239999	Taxa de Recursos Hídricos APA-AA	0,17	Juros da facturação de água
2020	07011102	Consumo de água	4,30	Juros da facturação de água
2020	07011102	Tarifa Disponibilidade Água	2,47	Juros da facturação de água
2020	0702090101	Tarifa Disponibilidade Saneamento	1,40	Juros da facturação de água
2020	0702090102	Saneamento	1,03	Juros da facturação de água
2020	07020902	Lixo	2,16	Juros da facturação de água
2020	07020902	Tarifa Disponibilidade RSU	2,33	Juros da facturação de água
2022	0401239999	Taxa de Recursos Hídricos APA-AA	0,03	Juros da facturação de água
2020	0401239905	Taxa de Gestão de Resíduos TGR RU	0,03	Juros da facturação de água
2022	0401239903	Taxa de Gestão de Resíduos TGR RU	0,13	Juros da facturação de água
2020	0401239905	Taxa de Gestão de Resíduos TGR RU	0,03	Juros da facturação de água
2020	0401239905	Taxa de Gestão de Resíduos TGR RU	0,06	Juros da facturação de água
2021	07020902	Lixo	0,72	Juros da facturação de água
2020	0401239999	Taxa de Recursos Hídricos APA-AA	0,05	Juros da facturação de água
2020	0401239999	Taxa de Recursos Hídricos APA-AA	0,03	Juros da facturação de água
2020	0401239999	Taxa de Recursos Hídricos APA-AA	0,05	Juros da facturação de água
2020	07011102	Tarifa Disponibilidade Água	2,47	Juros da facturação de água
2020	07011102	Consumo de água	0,64	Juros da facturação de água
2020	07011102	Consumo de água	1,27	Juros da facturação de água
2021	07020902	Tarifa Disponibilidade RSU	1,21	Juros da facturação de água
2020	07011102	Tarifa Disponibilidade Água	2,57	Juros da facturação de água
2020	07011102	Consumo de água	0,64	Juros da facturação de água
2021	07020902	Tarifa Disponibilidade RSU	1,17	Juros da facturação de água
2020	07011102	Tarifa Disponibilidade Água	3,00	Juros da facturação de água
2020	0702090101	Tarifa Disponibilidade Saneamento	1,40	Juros da facturação de água
2021	07020902	Lixo	1,08	Juros da facturação de água
2020	0702090101	Tarifa Disponibilidade Saneamento	1,45	Juros da facturação de água
2020	0702090101	Tarifa Disponibilidade Saneamento	1,70	Juros da facturação de água
2020	0702090102	Saneamento	0,20	Juros da facturação de água
2020	0702090102	Saneamento	0,40	Juros da facturação de água
2020	0702090102	Saneamento	0,20	Juros da facturação de água
2020	0702090102	Saneamento	0,40	Juros da facturação de água
2021	0702090102	Saneamento	0,60	Juros da facturação de água
2020	07020902	Tarifa Disponibilidade RSU	2,33	Juros da facturação de água
2020	07020902	Lixo	0,72	Juros da facturação de água
2021	0702090101	Tarifa Disponibilidade Saneamento	1,40	Juros da facturação de água
2020	07020902	Tarifa Disponibilidade RSU	2,42	Juros da facturação de água
2020	07020902	Lixo	0,36	Juros da facturação de água
2021	0702090101	Tarifa Disponibilidade Saneamento	0,73	Juros da facturação de água
2020	07020902	Lixo	0,72	Juros da facturação de água
2021	0401239905	Taxa de Gestão de Resíduos TGR RU	0,09	Juros da facturação de água
2021	0401239905	Taxa de Gestão de Resíduos TGR RU	0,20	Juros da facturação de água

RECEBIMENTOS EM ATRASO
31.12.2023

Ano da Dívida	Classificação	Descrição	Valor	Sanções aplicáveis
2021	0401239905	Taxa de Gestão de Resíduos TGR RU	0,20	Juros da facturação de água
2021	0401239905	Taxa de Gestão de Resíduos TGR RU	0,20	Juros da facturação de água
2021	0401239905	Taxa de Gestão de Resíduos TGR RU	0,13	Juros da facturação de água
2021	07011102	Tarifa Disponibilidade Água	1,51	Juros da facturação de água
2021	0401239905	Taxa de Gestão de Resíduos TGR RU	0,13	Juros da facturação de água
2021	0401239905	Taxa de Gestão de Resíduos TGR RU	0,07	Juros da facturação de água
2021	07011102	Tarifa Disponibilidade Água	1,33	Juros da facturação de água
2021	0401239999	Taxa de Recursos Hídricos APA-AA	0,08	Juros da facturação de água
2021	0401239999	Taxa de Recursos Hídricos APA-AA	0,10	Juros da facturação de água
2021	07011102	Consumo de água	1,91	Juros da facturação de água
2021	0401239999	Taxa de Recursos Hídricos APA-AA	0,10	Juros da facturação de água
2021	0401239999	Taxa de Recursos Hídricos APA-AA	0,06	Juros da facturação de água
2021	0401239999	Taxa de Recursos Hídricos APA-AA	0,06	Juros da facturação de água
2021	0401239999	Taxa de Recursos Hídricos APA-AA	0,06	Juros da facturação de água
2021	0401239999	Taxa de Recursos Hídricos APA-AA	0,03	Juros da facturação de água
2021	0401239999	Taxa de Recursos Hídricos APA-AA	0,06	Juros da facturação de água
2021	07011102	Tarifa Disponibilidade Água	2,47	Juros da facturação de água
2021	07011102	Tarifa Disponibilidade Água	1,33	Juros da facturação de água
2021	07011102	Consumo de água	1,91	Juros da facturação de água
2021	07011102	Consumo de água	1,91	Juros da facturação de água
2021	07011102	Tarifa Disponibilidade Água	1,46	Juros da facturação de água
2021	07011102	Consumo de água	1,27	Juros da facturação de água
2021	07011102	Tarifa Disponibilidade Água	1,28	Juros da facturação de água
2021	07011102	Consumo de água	1,27	Juros da facturação de água
2021	07011102	Tarifa Disponibilidade Água	1,46	Juros da facturação de água
2021	07011102	Consumo de água	1,27	Juros da facturação de água
2021	07011102	Consumo de água	0,64	Juros da facturação de água
2021	07011102	Consumo de água	1,27	Juros da facturação de água
2021	07011102	Tarifa Disponibilidade Água	2,47	Juros da facturação de água
2021	07011102	Tarifa Disponibilidade Água	2,92	Juros da facturação de água
2021	0702090101	Tarifa Disponibilidade Saneamento	1,40	Juros da facturação de água
2021	0702090101	Tarifa Disponibilidade Saneamento	0,75	Juros da facturação de água
2021	0702090101	Tarifa Disponibilidade Saneamento	0,70	Juros da facturação de água
2021	0702090101	Tarifa Disponibilidade Saneamento	0,83	Juros da facturação de água
2021	0702090101	Tarifa Disponibilidade Saneamento	0,75	Juros da facturação de água
2021	0702090101	Tarifa Disponibilidade Saneamento	0,83	Juros da facturação de água
2021	0702090101	Tarifa Disponibilidade Saneamento	0,85	Juros da facturação de água
2021	0702090101	Tarifa Disponibilidade Saneamento	1,65	Juros da facturação de água
2021	0702090102	Saneamento	0,60	Juros da facturação de água
2021	0702090102	Saneamento	0,60	Juros da facturação de água
2021	0702090102	Saneamento	0,60	Juros da facturação de água
2021	0702090102	Saneamento	0,40	Juros da facturação de água
2021	0702090102	Saneamento	0,40	Juros da facturação de água
2021	0702090102	Saneamento	0,40	Juros da facturação de água
2021	0702090102	Saneamento	0,20	Juros da facturação de água
2021	0702090102	Saneamento	0,40	Juros da facturação de água
2021	07020902	Tarifa Disponibilidade RSU	2,33	Juros da facturação de água
2021	07020902	Tarifa Disponibilidade RSU	1,25	Juros da facturação de água
2021	07020902	Lixo	1,08	Juros da facturação de água
2021	07020902	Lixo	1,08	Juros da facturação de água
2021	07020902	Lixo	1,08	Juros da facturação de água
2021	07020902	Tarifa Disponibilidade RSU	1,38	Juros da facturação de água
2021	07011102	Tarifa Disponibilidade Água	1,24	Juros da facturação de água
2021	07020902	Lixo	0,72	Juros da facturação de água
2021	07020902	Lixo	0,72	Juros da facturação de água

RECEBIMENTOS EM ATRASO
31.12.2023

Ano da Dívida	Classificação	Descrição	Valor	Sanções aplicáveis
2021	07020902	Tarifa Disponibilidade RSU	1,25	Juros da facturação de água
2021	07011102	Consumo de água	1,91	Juros da facturação de água
2021	07020902	Lixo	0,72	Juros da facturação de água
2021	07020902	Tarifa Disponibilidade RSU	1,38	Juros da facturação de água
2021	07020902	Lixo	0,36	Juros da facturação de água
2021	07020902	Tarifa Disponibilidade RSU	1,42	Juros da facturação de água
2021	07020902	Tarifa Disponibilidade RSU	2,33	Juros da facturação de água
2021	07020902	Tarifa Disponibilidade RSU	2,75	Juros da facturação de água
2022	0401239903	Taxa de Gestão de Resíduos TGR RU	0,06	Juros da facturação de água
2021	0401239999	Taxa de Recursos Hídricos APA-AA	0,10	Juros da facturação de água
2022	0401239903	Taxa de Gestão de Resíduos TGR RU	0,07	Juros da facturação de água
2022	0401239903	Taxa de Gestão de Resíduos TGR RU	0,07	Juros da facturação de água
2022	0401239903	Taxa de Gestão de Resíduos TGR RU	0,07	Juros da facturação de água
2021	0401239905	Taxa de Gestão de Resíduos TGR RU	0,13	Juros da facturação de água
2022	0401239903	Taxa de Gestão de Resíduos TGR RU	0,06	Juros da facturação de água
2022	0401239999	Taxa de Recursos Hídricos APA-AA	0,03	Juros da facturação de água
2022	0401239999	Taxa de Recursos Hídricos APA-AA	0,06	Juros da facturação de água
2021	0401239905	Taxa de Gestão de Resíduos TGR RU	0,13	Juros da facturação de água
2022	0401239999	Taxa de Recursos Hídricos APA-AA	0,03	Juros da facturação de água
2022	0401239999	Taxa de Recursos Hídricos APA-AA	0,03	Juros da facturação de água
2022	0401239999	Taxa de Recursos Hídricos APA-AA	0,03	Juros da facturação de água
2022	07011102	Consumo de água	0,64	Juros da facturação de água
2022	07011102	Tarifa Disponibilidade Água	3,18	Juros da facturação de água
2022	07011102	Consumo de água	0,64	Juros da facturação de água
2022	07011102	Consumo de água	1,28	Juros da facturação de água
2020	07020902	Tarifa Disponibilidade RSU	2,83	Juros da facturação de água
2022	07011102	Tarifa Disponibilidade Água	1,42	Juros da facturação de água
2022	07011102	Consumo de água	0,64	Juros da facturação de água
2022	07011102	Consumo de água	0,64	Juros da facturação de água
2020	07020902	Tarifa Disponibilidade RSU	2,25	Juros da facturação de água
2022	07011102	Tarifa Disponibilidade Água	1,28	Juros da facturação de água
2022	07011102	Consumo de água	0,64	Juros da facturação de água
2022	0702090101	Tarifa Disponibilidade Saneamento	1,80	Juros da facturação de água
2020	07020902	Lixo	0,36	Juros da facturação de água
2022	0702090101	Tarifa Disponibilidade Saneamento	1,10	Juros da facturação de água
2022	0702090101	Tarifa Disponibilidade Saneamento	0,80	Juros da facturação de água
2022	0702090101	Tarifa Disponibilidade Saneamento	0,72	Juros da facturação de água
2022	0702090101	Tarifa Disponibilidade Saneamento	0,72	Juros da facturação de água
2022	0702090101	Tarifa Disponibilidade Saneamento	0,70	Juros da facturação de água
2022	0702090102	Saneamento	0,20	Juros da facturação de água
2022	0702090102	Saneamento	0,40	Juros da facturação de água
2020	0702090101	Tarifa Disponibilidade Saneamento	1,35	Juros da facturação de água
2022	0702090102	Saneamento	0,20	Juros da facturação de água
2022	0702090102	Saneamento	0,20	Juros da facturação de água
2022	07020902	Lixo	0,36	Juros da facturação de água
2020	07011102	Consumo de água	1,27	Juros da facturação de água
2022	07020902	Tarifa Disponibilidade RSU	3,00	Juros da facturação de água
2022	07020902	Tarifa Disponibilidade RSU	1,83	Juros da facturação de água
2022	07020902	Lixo	0,72	Juros da facturação de água
2020	07011102	Tarifa Disponibilidade Água	2,39	Juros da facturação de água
2022	07020902	Tarifa Disponibilidade RSU	1,33	Juros da facturação de água
2022	07020902	Lixo	0,36	Juros da facturação de água
2022	07020902	Tarifa Disponibilidade RSU	1,21	Juros da facturação de água
2022	07020902	Lixo	0,36	Juros da facturação de água
2022	07011102	Tarifa Disponibilidade Água	1,94	Juros da facturação de água

RECEBIMENTOS EM ATRASO
31.12.2023

Ano da Dívida	Classificação	Descrição	Valor	Sanções aplicáveis
2022	07020902	Tarifa Disponibilidade RSU	1,17	Juros da facturação de água
2022	07011102	Tarifa Disponibilidade Água	1,28	Juros da facturação de água
2020	0401239999	Taxa de Recursos Hídricos APA-AA	0,03	Juros da facturação de água
2022	0702090102	Saneamento	0,20	Juros da facturação de água
2022	07011102	Tarifa Disponibilidade Água	1,24	Juros da facturação de água
2022	07020902	Lixo	0,36	Juros da facturação de água
2020	0401239905	Taxa de Gestão de Resíduos TGR RU	0,06	Juros da facturação de água
2022	07020902	Lixo	0,36	Juros da facturação de água
2022	07020902	Tarifa Disponibilidade RSU	1,21	Juros da facturação de água
2022	0702090102	Saneamento	0,20	Juros da facturação de água
2023	07011102	Tarifa Disponibilidade Água	3,00	Juros da facturação de água
2023	07011102	Tarifa Disponibilidade Água	2,56	Juros da facturação de água
2023	0702090101	Tarifa Disponibilidade Saneamento	1,70	Juros da facturação de água
2023	0702090101	Tarifa Disponibilidade Saneamento	1,45	Juros da facturação de água
2023	07020902	Tarifa Disponibilidade RSU	2,83	Juros da facturação de água
2023	07020902	Tarifa Disponibilidade RSU	2,41	Juros da facturação de água
2023	0401239903	Taxa de Gestão de Resíduos TGR RU	0,92	Juros da facturação de água
2023	0401239999	Taxa de Recursos Hídricos APA-AA	0,46	Juros da facturação de água
2023	07011102	Tarifa Disponibilidade Água	2,82	Juros da facturação de água
2023	07011102	Consumo de água	12,13	Juros da facturação de água
2023	0702090102	Saneamento	3,25	Juros da facturação de água
2023	07020902	Lixo	5,04	Juros da facturação de água
2023	07020902	Tarifa Disponibilidade RSU	2,66	Juros da facturação de água
2023	0702090101	Tarifa Disponibilidade Saneamento	1,60	Juros da facturação de água
2023	0401239903	Taxa de Gestão de Resíduos TGR RU	0,79	Juros da facturação de água
2023	0401239903	Taxa de Gestão de Resíduos TGR RU	0,20	Juros da facturação de água
2023	0401239903	Taxa de Gestão de Resíduos TGR RU	1,18	Juros da facturação de água
2023	0401239999	Taxa de Recursos Hídricos APA-AA	0,40	Juros da facturação de água
2023	07011102	Consumo de água	10,11	Juros da facturação de água
2023	07011102	Tarifa Disponibilidade Água	2,82	Juros da facturação de água
2023	07011102	Consumo de água	1,91	Juros da facturação de água
2023	07011102	Tarifa Disponibilidade Água	4,24	Juros da facturação de água
2023	07011102	Consumo de água	28,10	Juros da facturação de água
2023	0702090101	Tarifa Disponibilidade Saneamento	1,60	Juros da facturação de água
2023	0702090101	Tarifa Disponibilidade Saneamento	1,60	Juros da facturação de água
2023	0702090101	Tarifa Disponibilidade Saneamento	3,20	Juros da facturação de água
2023	0702090102	Saneamento	2,71	Juros da facturação de água
2023	0702090102	Saneamento	9,07	Juros da facturação de água
2023	07020902	Tarifa Disponibilidade RSU	2,66	Juros da facturação de água
2023	07020902	Lixo	4,32	Juros da facturação de água
2023	07020902	Tarifa Disponibilidade RSU	2,66	Juros da facturação de água
2023	07020902	Tarifa Disponibilidade RSU	3,20	Juros da facturação de água
2023	0401239999	Taxa de Recursos Hídricos APA-AA	0,59	Juros da facturação de água
2023	07020902	Lixo	9,72	Juros da facturação de água
2023	07020902	Lixo	1,08	Juros da facturação de água
2023	07011102	Tarifa Disponibilidade Água	2,83	Juros da facturação de água
2023	0401239999	Taxa de Recursos Hídricos APA-AA	0,09	Juros da facturação de água
2023	0702090102	Saneamento	0,54	Juros da facturação de água
2023	0401239903	Taxa de Gestão de Resíduos TGR RU	0,20	Juros da facturação de água
2023	0401239999	Taxa de Recursos Hídricos APA-AA	0,09	Juros da facturação de água
2023	07011102	Consumo de água	1,91	Juros da facturação de água
2023	07011102	Tarifa Disponibilidade Água	2,83	Juros da facturação de água
2023	0702090102	Saneamento	0,54	Juros da facturação de água
2023	07020902	Lixo	1,08	Juros da facturação de água
2023	07020902	Tarifa Disponibilidade RSU	2,66	Juros da facturação de água

RECEBIMENTOS EM ATRASO
31.12.2023

Ano da Dívida	Classificação	Descrição	Valor	Sanções aplicáveis
2023	0702090101	Tarifa Disponibilidade Saneamento	1,60	Juros da facturação de água
2023	0401239903	Taxa de Gestão de Resíduos TGR RU	0,46	Juros da facturação de água
2023	0401239999	Taxa de Recursos Hídricos APA-AA	0,03	Juros da facturação de água
2023	0401239999	Taxa de Recursos Hídricos APA-AA	0,23	Juros da facturação de água
2023	07011102	Tarifa Disponibilidade Água	2,47	Juros da facturação de água
2023	07011102	Consumo de água	5,19	Juros da facturação de água
2023	07011102	Tarifa Disponibilidade Água	2,66	Juros da facturação de água
2023	0702090101	Tarifa Disponibilidade Saneamento	1,50	Juros da facturação de água
2023	0702090102	Saneamento	0,18	Juros da facturação de água
2023	0702090102	Saneamento	1,39	Juros da facturação de água
2023	07020902	Tarifa Disponibilidade RSU	2,33	Juros da facturação de água
2023	07020902	Tarifa Disponibilidade RSU	2,50	Juros da facturação de água
2023	07020902	Lixo	2,52	Juros da facturação de água
2023	07020902	Lixo	0,36	Juros da facturação de água
2023	0702090101	Tarifa Disponibilidade Saneamento	1,40	Juros da facturação de água
2023	0401239903	Taxa de Gestão de Resíduos TGR RU	0,07	Juros da facturação de água
2023	07011102	Consumo de água	0,64	Juros da facturação de água
2023	0401239903	Taxa de Gestão de Resíduos TGR RU	0,33	Juros da facturação de água
2023	0401239999	Taxa de Recursos Hídricos APA-AA	2,32	Juros da facturação de água
2023	0401239999	Taxa de Recursos Hídricos APA-AA	0,17	Juros da facturação de água
2023	07011102	Tarifa Disponibilidade Água	4,51	Juros da facturação de água
2023	07011102	Consumo de água	120,70	Juros da facturação de água
2023	07011102	Consumo de água	3,18	Juros da facturação de água
2023	07011102	Tarifa Disponibilidade Água	3,00	Juros da facturação de água
2023	0702090101	Tarifa Disponibilidade Saneamento	1,70	Juros da facturação de água
2023	0702090102	Saneamento	35,99	Juros da facturação de água
2023	0702090102	Saneamento	0,90	Juros da facturação de água
2023	07020902	Tarifa Disponibilidade RSU	3,40	Juros da facturação de água
2023	07020902	Tarifa Disponibilidade RSU	2,83	Juros da facturação de água
2023	07020902	Lixo	1,80	Juros da facturação de água
2023	0702090101	Tarifa Disponibilidade Saneamento	3,40	Juros da facturação de água
2023	0401239903	Taxa de Gestão de Resíduos TGR RU	4,60	Juros da facturação de água
2023	07020902	Lixo	37,80	Juros da facturação de água
2023	0401239903	Taxa de Gestão de Resíduos TGR RU	0,34	Juros da facturação de água
2023	0401239903	Taxa de Gestão de Resíduos TGR RU	0,26	Juros da facturação de água
2023	0401239999	Taxa de Recursos Hídricos APA-AA	0,17	Juros da facturação de água
2023	0401239999	Taxa de Recursos Hídricos APA-AA	0,14	Juros da facturação de água
2023	0401239999	Taxa de Recursos Hídricos APA-AA	0,06	Juros da facturação de água
2023	07011102	Tarifa Disponibilidade Água	2,47	Juros da facturação de água
2023	07011102	Consumo de água	3,30	Juros da facturação de água
2023	07011102	Tarifa Disponibilidade Água	2,65	Juros da facturação de água
2023	07011102	Consumo de água	2,54	Juros da facturação de água
2023	07011102	Tarifa Disponibilidade Água	3,00	Juros da facturação de água
2023	07011102	Consumo de água	1,27	Juros da facturação de água
2023	07011102	Tarifa Disponibilidade Água	3,01	Juros da facturação de água
2023	0702090101	Tarifa Disponibilidade Saneamento	1,40	Juros da facturação de água
2023	0702090101	Tarifa Disponibilidade Saneamento	1,50	Juros da facturação de água
2023	0702090101	Tarifa Disponibilidade Saneamento	1,70	Juros da facturação de água
2023	0702090101	Tarifa Disponibilidade Saneamento	1,70	Juros da facturação de água
2023	0702090102	Saneamento	0,90	Juros da facturação de água
2023	0702090102	Saneamento	0,36	Juros da facturação de água
2023	07020902	Lixo	1,80	Juros da facturação de água
2023	07020902	Tarifa Disponibilidade RSU	2,33	Juros da facturação de água
2023	07020902	Tarifa Disponibilidade RSU	2,50	Juros da facturação de água
2023	07020902	Lixo	1,44	Juros da facturação de água

RECEBIMENTOS EM ATRASO
31.12.2023

Ano da Dívida	Classificação	Descrição	Valor	Sanções aplicáveis
2023	07020902	Tarifa Disponibilidade RSU	2,83	Juros da facturação de água
2023	07020902	Lixo	0,72	Juros da facturação de água
2023	07011102	Tarifa Disponibilidade Água	2,65	Juros da facturação de água
2023	0702090101	Tarifa Disponibilidade Saneamento	1,50	Juros da facturação de água
2023	0401239903	Taxa de Gestão de Resíduos TGR RU	0,13	Juros da facturação de água
2023	07020902	Tarifa Disponibilidade RSU	2,50	Juros da facturação de água
2023	0702090102	Saneamento	0,72	Juros da facturação de água
2023	07020902	Tarifa Disponibilidade RSU	2,84	Juros da facturação de água
2023	07011102	Tarifa Disponibilidade Água	2,83	Juros da facturação de água
2023	0702090101	Tarifa Disponibilidade Saneamento	1,60	Juros da facturação de água
2023	07020902	Tarifa Disponibilidade RSU	2,66	Juros da facturação de água
2023	0401239903	Taxa de Gestão de Resíduos TGR RU	1,31	Juros da facturação de água
2023	0401239999	Taxa de Recursos Hídricos APA-AA	0,67	Juros da facturação de água
2023	07011102	Tarifa Disponibilidade Água	2,56	Juros da facturação de água
2023	07011102	Consumo de água	21,39	Juros da facturação de água
2023	0702090101	Tarifa Disponibilidade Saneamento	1,45	Juros da facturação de água
2023	0702090102	Saneamento	5,83	Juros da facturação de água
2023	07020902	Lixo	7,20	Juros da facturação de água
2023	07020902	Tarifa Disponibilidade RSU	2,41	Juros da facturação de água
2012	07010801	Consumo de água	3,45	Juros da facturação de água
2012	0702090102	Saneamento	2,25	Juros da facturação de água
2012	07020902	Lixo	4,50	Juros da facturação de água
2013	07010801	Consumo de água	5,29	Juros da facturação de água
2013	0702090102	Saneamento	4,70	Juros da facturação de água
2013	0702090102	Saneamento	2,95	Juros da facturação de água
2013	07020902	Lixo	5,30	Juros da facturação de água
2013	07010801	Consumo de água	11,58	Juros da facturação de água
2013	07020902	Lixo	7,30	Juros da facturação de água
2023	07011102	Tarifa Disponibilidade Água	2,56	Juros da facturação de água
2023	0702090101	Tarifa Disponibilidade Saneamento	1,45	Juros da facturação de água
2023	07020902	Tarifa Disponibilidade RSU	2,41	Juros da facturação de água
2023	07011102	Tarifa Disponibilidade Água	3,26	Juros da facturação de água
2023	0702090101	Tarifa Disponibilidade Saneamento	1,85	Juros da facturação de água
2023	07020902	Tarifa Disponibilidade RSU	3,08	Juros da facturação de água
2023	0401239903	Taxa de Gestão de Resíduos TGR RU	0,13	Juros da facturação de água
2023	0401239999	Taxa de Recursos Hídricos APA-AA	0,06	Juros da facturação de água
2023	07011102	Tarifa Disponibilidade Água	13,57	Juros da facturação de água
2023	07011102	Consumo de água	3,13	Juros da facturação de água
2023	0702090102	Saneamento	1,01	Juros da facturação de água
2023	07020902	Lixo	1,08	Juros da facturação de água
2023	07020902	Tarifa Disponibilidade RSU	8,00	Juros da facturação de água
2023	0702090101	Tarifa Disponibilidade Saneamento	12,80	Juros da facturação de água
2016	07010802	Consumo de água	3,45	Juros da facturação de água
2016	07010802	Consumo de água	0,69	Juros da facturação de água
2016	0702090102	Saneamento	2,25	Juros da facturação de água
2016	0702090102	Saneamento	0,85	Juros da facturação de água
2016	0702090102	Saneamento	0,50	Juros da facturação de água
2016	0702090102	Saneamento	0,50	Juros da facturação de água
2016	07020902	Lixo	4,50	Juros da facturação de água
2016	07020902	Lixo	2,50	Juros da facturação de água
2016	07020902	Lixo	2,50	Juros da facturação de água
2016	07020902	Lixo	2,50	Juros da facturação de água
2016	07020902	Lixo	2,90	Juros da facturação de água
2016	0702090102	Saneamento	0,50	Juros da facturação de água
2012	07010801	Consumo de água	20,37	Juros da facturação de água

RECEBIMENTOS EM ATRASO
31.12.2023

Ano da Dívida	Classificação	Descrição	Valor	Sanções aplicáveis
2012	07010801	Consumo de água	13,33	Juros da facturação de água
2012	0702090102	Saneamento	6,45	Juros da facturação de água
2012	0702090102	Saneamento	5,05	Juros da facturação de água
2012	07020902	Lixo	7,70	Juros da facturação de água
2012	07020902	Lixo	9,30	Juros da facturação de água
2017	0702090102	Saneamento	2,95	Juros da facturação de água
2017	07020902	Lixo	5,30	Juros da facturação de água
2018	07011102	Consumo de água	6,21	Juros da facturação de água
2018	07011102	Consumo de água	9,82	Juros da facturação de água
2018	07011102	Consumo de água	7,13	Juros da facturação de água
2018	07011102	Consumo de água	9,82	Juros da facturação de água
2018	0702090102	Saneamento	3,30	Juros da facturação de água
2018	0702090102	Saneamento	4,35	Juros da facturação de água
2018	0702090102	Saneamento	4,00	Juros da facturação de água
2018	0702090102	Saneamento	4,35	Juros da facturação de água
2018	07020902	Lixo	5,70	Juros da facturação de água
2018	07020902	Lixo	6,10	Juros da facturação de água
2018	07020902	Lixo	6,50	Juros da facturação de água
2018	07020902	Lixo	6,90	Juros da facturação de água
2018	07011102	Consumo de água	8,06	Juros da facturação de água
2018	0702090102	Saneamento	3,65	Juros da facturação de água
2017	07010802	Consumo de água	5,29	Juros da facturação de água
2018	07020902	Lixo	6,90	Juros da facturação de água
2023	07011102	Tarifa Disponibilidade Água	2,56	Juros da facturação de água
2023	07011102	Tarifa Disponibilidade Água	3,53	Juros da facturação de água
2023	07011102	Tarifa Disponibilidade Água	2,47	Juros da facturação de água
2023	07011102	Tarifa Disponibilidade Água	2,65	Juros da facturação de água
2023	0702090101	Tarifa Disponibilidade Saneamento	1,45	Juros da facturação de água
2023	0702090101	Tarifa Disponibilidade Saneamento	2,00	Juros da facturação de água
2023	0702090101	Tarifa Disponibilidade Saneamento	1,40	Juros da facturação de água
2023	0702090101	Tarifa Disponibilidade Saneamento	1,65	Juros da facturação de água
2023	07020902	Tarifa Disponibilidade RSU	2,41	Juros da facturação de água
2023	07020902	Tarifa Disponibilidade RSU	3,33	Juros da facturação de água
2023	07020902	Tarifa Disponibilidade RSU	2,50	Juros da facturação de água
2023	07020902	Tarifa Disponibilidade RSU	2,75	Juros da facturação de água
2023	07011102	Tarifa Disponibilidade Água	2,91	Juros da facturação de água
2023	07020902	Tarifa Disponibilidade RSU	2,33	Juros da facturação de água
2023	0702090101	Tarifa Disponibilidade Saneamento	1,50	Juros da facturação de água
2023	0401239903	Taxa de Gestão de Resíduos TGR RU	0,13	Juros da facturação de água
2023	0401239903	Taxa de Gestão de Resíduos TGR RU	0,26	Juros da facturação de água
2023	0401239999	Taxa de Recursos Hídricos APA-AA	0,06	Juros da facturação de água
2023	0401239999	Taxa de Recursos Hídricos APA-AA	0,13	Juros da facturação de água
2023	07011102	Tarifa Disponibilidade Água	1,37	Juros da facturação de água
2023	07011102	Consumo de água	1,27	Juros da facturação de água
2023	07011102	Tarifa Disponibilidade Água	1,46	Juros da facturação de água
2023	07011102	Consumo de água	2,54	Juros da facturação de água
2023	0702090101	Tarifa Disponibilidade Saneamento	0,78	Juros da facturação de água
2023	0702090102	Saneamento	0,36	Juros da facturação de água
2023	0702090102	Saneamento	0,72	Juros da facturação de água
2023	07020902	Tarifa Disponibilidade RSU	1,29	Juros da facturação de água
2023	07020902	Tarifa Disponibilidade RSU	1,38	Juros da facturação de água
2023	07020902	Lixo	1,44	Juros da facturação de água
2023	07020902	Lixo	0,72	Juros da facturação de água
2023	0702090101	Tarifa Disponibilidade Saneamento	0,83	Juros da facturação de água
2020	0401239905	Taxa de Gestão de Resíduos TGR RU	0,06	Juros da facturação de água

RECEBIMENTOS EM ATRASO
31.12.2023

Ano da Dívida	Classificação	Descrição	Valor	Sanções aplicáveis
2020	0401239999	Taxa de Recursos Hídricos APA-AA	0,05	Juros da facturação de água
2020	07011102	Tarifa Disponibilidade Água	3,71	Juros da facturação de água
2020	07011102	Consumo de água	2,01	Juros da facturação de água
2020	0702090101	Tarifa Disponibilidade Saneamento	2,80	Juros da facturação de água
2020	07020902	Tarifa Disponibilidade RSU	2,80	Juros da facturação de água
2020	0702090102	Saneamento	0,60	Juros da facturação de água
2020	07020902	Lixo	1,08	Juros da facturação de água
2012	07010801	Consumo de água	1,38	Juros da facturação de água
2012	0702090102	Saneamento	1,20	Juros da facturação de água
2012	0702090102	Saneamento	0,50	Juros da facturação de água
2012	07020902	Lixo	3,30	Juros da facturação de água
2012	07020902	Lixo	2,50	Juros da facturação de água
2013	07020902	Lixo	2,50	Juros da facturação de água
2013	0702090102	Saneamento	0,50	Juros da facturação de água
2023	0401239903	Taxa de Gestão de Resíduos TGR RU	0,53	Juros da facturação de água
2023	0401239999	Taxa de Recursos Hídricos APA-AA	0,26	Juros da facturação de água
2023	07011102	Consumo de água	6,20	Juros da facturação de água
2023	07011102	Tarifa Disponibilidade Água	1,33	Juros da facturação de água
2023	0702090101	Tarifa Disponibilidade Saneamento	0,75	Juros da facturação de água
2023	0702090102	Saneamento	1,66	Juros da facturação de água
2023	07020902	Lixo	2,88	Juros da facturação de água
2023	07020902	Tarifa Disponibilidade RSU	1,25	Juros da facturação de água
2016	07010802	Consumo de água	2,76	Juros da facturação de água
2016	0702090102	Saneamento	1,90	Juros da facturação de água
2016	07020902	Lixo	4,10	Juros da facturação de água
2023	07011102	Tarifa Disponibilidade Água	4,24	Juros da facturação de água
2023	0702090101	Tarifa Disponibilidade Saneamento	3,20	Juros da facturação de água
2023	07020902	Tarifa Disponibilidade RSU	8,00	Juros da facturação de água
2023	0401239903	Taxa de Gestão de Resíduos TGR RU	0,72	Juros da facturação de água
2023	0401239903	Taxa de Gestão de Resíduos TGR RU	0,46	Juros da facturação de água
2023	0401239903	Taxa de Gestão de Resíduos TGR RU	0,46	Juros da facturação de água
2023	0401239999	Taxa de Recursos Hídricos APA-AA	0,37	Juros da facturação de água
2023	0401239999	Taxa de Recursos Hídricos APA-AA	0,23	Juros da facturação de água
2023	07011102	Tarifa Disponibilidade Água	2,47	Juros da facturação de água
2023	07011102	Consumo de água	9,34	Juros da facturação de água
2023	07011102	Consumo de água	4,94	Juros da facturação de água
2023	07011102	Tarifa Disponibilidade Água	2,66	Juros da facturação de água
2023	07011102	Consumo de água	5,19	Juros da facturação de água
2023	0702090101	Tarifa Disponibilidade Saneamento	1,40	Juros da facturação de água
2023	0702090101	Tarifa Disponibilidade Saneamento	1,70	Juros da facturação de água
2023	0702090101	Tarifa Disponibilidade Saneamento	1,50	Juros da facturação de água
2023	0702090102	Saneamento	2,51	Juros da facturação de água
2023	0702090102	Saneamento	1,39	Juros da facturação de água
2023	07020902	Lixo	3,96	Juros da facturação de água
2023	07020902	Tarifa Disponibilidade RSU	2,33	Juros da facturação de água
2023	07020902	Lixo	2,52	Juros da facturação de água
2023	0401239999	Taxa de Recursos Hídricos APA-AA	0,24	Juros da facturação de água
2023	07020902	Tarifa Disponibilidade RSU	2,50	Juros da facturação de água
2023	07020902	Lixo	2,52	Juros da facturação de água
2023	07011102	Tarifa Disponibilidade Água	3,00	Juros da facturação de água
2023	07020902	Tarifa Disponibilidade RSU	2,83	Juros da facturação de água
2023	0702090102	Saneamento	1,32	Juros da facturação de água
2023	0401239903	Taxa de Gestão de Resíduos TGR RU	0,53	Juros da facturação de água
2023	0401239999	Taxa de Recursos Hídricos APA-AA	0,26	Juros da facturação de água
2023	07011102	Consumo de água	6,33	Juros da facturação de água

RECEBIMENTOS EM ATRASO
31.12.2023

Ano da Dívida	Classificação	Descrição	Valor	Sanções aplicáveis
2023	07011102	Tarifa Disponibilidade Água	2,47	Juros da facturação de água
2023	0702090102	Saneamento	1,69	Juros da facturação de água
2023	07020902	Tarifa Disponibilidade RSU	2,33	Juros da facturação de água
2023	07020902	Lixo	2,88	Juros da facturação de água
2023	0702090101	Tarifa Disponibilidade Saneamento	1,40	Juros da facturação de água
2019	07011102	Consumo de água	1,18	Juros da facturação de água
2019	0702090102	Saneamento	0,50	Juros da facturação de água
2019	0702090102	Saneamento	0,50	Juros da facturação de água
2019	0702090102	Saneamento	0,50	Juros da facturação de água
2019	0702090102	Saneamento	0,50	Juros da facturação de água
2019	0702090102	Saneamento	0,50	Juros da facturação de água
2019	07020902	Lixo	2,50	Juros da facturação de água
2019	07020902	Lixo	2,50	Juros da facturação de água
2019	07020902	Lixo	2,90	Juros da facturação de água
2019	07020902	Lixo	2,50	Juros da facturação de água
2019	07020902	Lixo	2,50	Juros da facturação de água
2019	07020902	Lixo	2,50	Juros da facturação de água
2019	0702090102	Saneamento	0,85	Juros da facturação de água
2023	0401239903	Taxa de Gestão de Resíduos TGR RU	0,39	Juros da facturação de água
2023	0401239999	Taxa de Recursos Hídricos APA-AA	0,21	Juros da facturação de água
2023	07011102	Tarifa Disponibilidade Água	3,00	Juros da facturação de água
2023	0702090101	Tarifa Disponibilidade Saneamento	1,70	Juros da facturação de água
2023	0702090102	Saneamento	1,08	Juros da facturação de água
2023	07020902	Tarifa Disponibilidade RSU	2,83	Juros da facturação de água
2023	07011102	Consumo de água	3,93	Juros da facturação de água
2023	07020902	Lixo	2,16	Juros da facturação de água
2023	0401239903	Taxa de Gestão de Resíduos TGR RU	0,26	Juros da facturação de água
2023	0401239999	Taxa de Recursos Hídricos APA-AA	0,14	Juros da facturação de água
2023	0401239999	Taxa de Recursos Hídricos APA-AA	0,03	Juros da facturação de água
2023	07011102	Tarifa Disponibilidade Água	2,47	Juros da facturação de água
2023	07011102	Consumo de água	2,54	Juros da facturação de água
2023	07011102	Tarifa Disponibilidade Água	2,83	Juros da facturação de água
2023	0702090101	Tarifa Disponibilidade Saneamento	1,40	Juros da facturação de água
2023	0702090101	Tarifa Disponibilidade Saneamento	1,60	Juros da facturação de água
2023	0702090102	Saneamento	0,72	Juros da facturação de água
2023	07020902	Lixo	1,44	Juros da facturação de água
2023	07020902	Tarifa Disponibilidade RSU	2,33	Juros da facturação de água
2023	07020902	Lixo	0,36	Juros da facturação de água
2023	0702090102	Saneamento	0,18	Juros da facturação de água
2023	0401239903	Taxa de Gestão de Resíduos TGR RU	0,07	Juros da facturação de água
2023	07020902	Tarifa Disponibilidade RSU	2,66	Juros da facturação de água
2023	07011102	Consumo de água	0,64	Juros da facturação de água
2014	07010801	Consumo de água	5,29	Juros da facturação de água
2014	07010801	Consumo de água	8,06	Juros da facturação de água
2014	07010801	Consumo de água	6,21	Juros da facturação de água
2014	07010801	Consumo de água	5,29	Juros da facturação de água
2014	0702090102	Saneamento	2,95	Juros da facturação de água
2014	0702090102	Saneamento	4,00	Juros da facturação de água
2014	0702090102	Saneamento	3,30	Juros da facturação de água
2014	07020902	Lixo	5,30	Juros da facturação de água
2014	07020902	Lixo	6,50	Juros da facturação de água
2014	07020902	Lixo	5,70	Juros da facturação de água
2014	07020902	Lixo	5,30	Juros da facturação de água
2014	0702090102	Saneamento	2,95	Juros da facturação de água
2014	07010801	Consumo de água	0,69	Juros da facturação de água

RECEBIMENTOS EM ATRASO
31.12.2023

Ano da Dívida	Classificação	Descrição	Valor	Sanções aplicáveis
2014	0702090102	Saneamento	0,85	Juros da facturação de água
2014	0702090102	Saneamento	0,50	Juros da facturação de água
2014	0702090102	Saneamento	0,50	Juros da facturação de água
2014	07020902	Lixo	2,90	Juros da facturação de água
2014	07020902	Lixo	2,50	Juros da facturação de água
2014	07020902	Lixo	2,50	Juros da facturação de água
2023	07011102	Tarifa Disponibilidade Água	4,24	Juros da facturação de água
2023	0702090101	Tarifa Disponibilidade Saneamento	3,20	Juros da facturação de água
2023	07020902	Tarifa Disponibilidade RSU	3,20	Juros da facturação de água
2023	0401239903	Taxa de Gestão de Resíduos TGR RU	0,39	Juros da facturação de água
2023	0401239903	Taxa de Gestão de Resíduos TGR RU	0,26	Juros da facturação de água
2023	0401239903	Taxa de Gestão de Resíduos TGR RU	0,46	Juros da facturação de água
2023	0401239903	Taxa de Gestão de Resíduos TGR RU	0,20	Juros da facturação de água
2023	0401239999	Taxa de Recursos Hídricos APA-AA	0,21	Juros da facturação de água
2023	0401239999	Taxa de Recursos Hídricos APA-AA	0,24	Juros da facturação de água
2023	0401239999	Taxa de Recursos Hídricos APA-AA	0,10	Juros da facturação de água
2023	07011102	Consumo de água	2,54	Juros da facturação de água
2023	07011102	Tarifa Disponibilidade Água	3,00	Juros da facturação de água
2023	07011102	Tarifa Disponibilidade Água	3,00	Juros da facturação de água
2023	07011102	Consumo de água	1,91	Juros da facturação de água
2023	07011102	Tarifa Disponibilidade Água	3,00	Juros da facturação de água
2023	0702090101	Tarifa Disponibilidade Saneamento	1,70	Juros da facturação de água
2023	0702090101	Tarifa Disponibilidade Saneamento	1,70	Juros da facturação de água
2023	0702090101	Tarifa Disponibilidade Saneamento	1,70	Juros da facturação de água
2023	0702090101	Tarifa Disponibilidade Saneamento	1,70	Juros da facturação de água
2023	0702090102	Saneamento	1,08	Juros da facturação de água
2023	0702090102	Saneamento	1,32	Juros da facturação de água
2023	0702090102	Saneamento	0,54	Juros da facturação de água
2023	07020902	Tarifa Disponibilidade RSU	2,83	Juros da facturação de água
2023	07020902	Tarifa Disponibilidade RSU	2,83	Juros da facturação de água
2023	07020902	Lixo	1,44	Juros da facturação de água
2023	07020902	Tarifa Disponibilidade RSU	2,83	Juros da facturação de água
2023	07011102	Tarifa Disponibilidade Água	3,00	Juros da facturação de água
2023	07020902	Tarifa Disponibilidade RSU	2,83	Juros da facturação de água
2023	0401239999	Taxa de Recursos Hídricos APA-AA	0,14	Juros da facturação de água
2023	0702090102	Saneamento	0,72	Juros da facturação de água
2023	07020902	Lixo	2,16	Juros da facturação de água
2023	07020902	Lixo	2,52	Juros da facturação de água
2023	07011102	Consumo de água	3,93	Juros da facturação de água
2023	07011102	Consumo de água	4,94	Juros da facturação de água
2023	07020902	Lixo	1,08	Juros da facturação de água
2023	0401239903	Taxa de Gestão de Resíduos TGR RU	0,13	Juros da facturação de água
2023	0401239999	Taxa de Recursos Hídricos APA-AA	0,06	Juros da facturação de água
2023	07011102	Consumo de água	1,27	Juros da facturação de água
2023	07011102	Tarifa Disponibilidade Água	3,01	Juros da facturação de água
2023	0702090101	Tarifa Disponibilidade Saneamento	1,70	Juros da facturação de água
2023	07020902	Lixo	0,72	Juros da facturação de água
2023	07020902	Tarifa Disponibilidade RSU	2,84	Juros da facturação de água
2023	0702090102	Saneamento	0,36	Juros da facturação de água
2023	0401239903	Taxa de Gestão de Resíduos TGR RU	0,33	Juros da facturação de água
2023	0401239999	Taxa de Recursos Hídricos APA-AA	0,17	Juros da facturação de água
2023	07011102	Tarifa Disponibilidade Água	1,28	Juros da facturação de água
2023	07011102	Consumo de água	3,25	Juros da facturação de água
2023	0702090101	Tarifa Disponibilidade Saneamento	0,72	Juros da facturação de água
2023	07020902	Lixo	1,80	Juros da facturação de água

RECEBIMENTOS EM ATRASO
31.12.2023

Ano da Dívida	Classificação	Descrição	Valor	Sanções aplicáveis
2023	07020902	Tarifa Disponibilidade RSU	1,21	Juros da facturação de água
2023	0702090102	Saneamento	0,90	Juros da facturação de água
2023	0401239903	Taxa de Gestão de Resíduos TGR RU	7,69	Juros da facturação de água
2023	0401239903	Taxa de Gestão de Resíduos TGR RU	8,08	Juros da facturação de água
2023	0401239903	Taxa de Gestão de Resíduos TGR RU	7,82	Juros da facturação de água
2023	0401239999	Taxa de Recursos Hídricos APA-AA	4,08	Juros da facturação de água
2023	0401239999	Taxa de Recursos Hídricos APA-AA	3,96	Juros da facturação de água
2023	07011102	Consumo de água	124,29	Juros da facturação de água
2023	07011102	Tarifa Disponibilidade Água	4,24	Juros da facturação de água
2023	07011102	Consumo de água	248,93	Juros da facturação de água
2023	07011102	Tarifa Disponibilidade Água	4,51	Juros da facturação de água
2023	07011102	Tarifa Disponibilidade Água	4,24	Juros da facturação de água
2023	07011102	Consumo de água	242,10	Juros da facturação de água
2023	0702090101	Tarifa Disponibilidade Saneamento	3,20	Juros da facturação de água
2023	0702090101	Tarifa Disponibilidade Saneamento	3,20	Juros da facturação de água
2023	0702090102	Saneamento	64,79	Juros da facturação de água
2023	0702090102	Saneamento	68,04	Juros da facturação de água
2023	07020902	Tarifa Disponibilidade RSU	3,20	Juros da facturação de água
2023	07020902	Lixo	63,18	Juros da facturação de água
2023	07020902	Tarifa Disponibilidade RSU	3,40	Juros da facturação de água
2023	07020902	Lixo	64,26	Juros da facturação de água
2023	0401239999	Taxa de Recursos Hídricos APA-AA	3,88	Juros da facturação de água
2023	07020902	Tarifa Disponibilidade RSU	3,20	Juros da facturação de água
2023	0702090102	Saneamento	66,00	Juros da facturação de água
2023	07020902	Lixo	66,42	Juros da facturação de água
2023	0702090101	Tarifa Disponibilidade Saneamento	3,40	Juros da facturação de água
2023	0401239903	Taxa de Gestão de Resíduos TGR RU	0,53	Juros da facturação de água
2023	0401239999	Taxa de Recursos Hídricos APA-AA	0,26	Juros da facturação de água
2023	07011102	Tarifa Disponibilidade Água	3,00	Juros da facturação de água
2023	07011102	Consumo de água	5,96	Juros da facturação de água
2023	0702090101	Tarifa Disponibilidade Saneamento	1,70	Juros da facturação de água
2023	07020902	Tarifa Disponibilidade RSU	2,83	Juros da facturação de água
2023	0702090102	Saneamento	1,59	Juros da facturação de água
2023	07020902	Lixo	2,88	Juros da facturação de água
2015	07010801	Consumo de água	3,45	Juros da facturação de água
2015	07010801	Consumo de água	7,13	Juros da facturação de água
2015	07010801	Consumo de água	2,07	Juros da facturação de água
2015	0702090102	Saneamento	2,25	Juros da facturação de água
2015	0702090102	Saneamento	3,65	Juros da facturação de água
2015	07020902	Lixo	4,50	Juros da facturação de água
2015	07020902	Lixo	6,10	Juros da facturação de água
2015	07020902	Lixo	3,70	Juros da facturação de água
2015	0702090102	Saneamento	1,55	Juros da facturação de água
2017	0702090102	Saneamento	4,00	Juros da facturação de água
2017	07020902	Lixo	6,50	Juros da facturação de água
2018	07011102	Consumo de água	9,82	Juros da facturação de água
2018	07011102	Consumo de água	6,21	Juros da facturação de água
2018	07011102	Consumo de água	0,69	Juros da facturação de água
2018	0702090102	Saneamento	4,35	Juros da facturação de água
2018	0702090102	Saneamento	3,30	Juros da facturação de água
2018	0702090102	Saneamento	0,85	Juros da facturação de água
2018	0702090102	Saneamento	0,50	Juros da facturação de água
2018	07020902	Lixo	6,90	Juros da facturação de água
2018	07020902	Lixo	2,50	Juros da facturação de água
2018	07020902	Lixo	2,90	Juros da facturação de água

RECEBIMENTOS EM ATRASO
31.12.2023

Ano da Dívida	Classificação	Descrição	Valor	Sanções aplicáveis
2018	07020902	Lixo	2,50	Juros da facturação de água
2018	0702090102	Saneamento	0,50	Juros da facturação de água
2017	07010802	Consumo de água	8,06	Juros da facturação de água
2018	07020902	Lixo	5,70	Juros da facturação de água
2023	0401239903	Taxa de Gestão de Resíduos TGR RU	0,39	Juros da facturação de água
2023	0401239999	Taxa de Recursos Hídricos APA-AA	0,20	Juros da facturação de água
2023	07011102	Tarifa Disponibilidade Água	1,41	Juros da facturação de água
2023	07011102	Consumo de água	4,07	Juros da facturação de água
2023	0702090102	Saneamento	1,09	Juros da facturação de água
2023	07020902	Lixo	2,16	Juros da facturação de água
2023	07020902	Tarifa Disponibilidade RSU	1,33	Juros da facturação de água
2023	0702090101	Tarifa Disponibilidade Saneamento	0,80	Juros da facturação de água
2023	0401239903	Taxa de Gestão de Resíduos TGR RU	1,05	Juros da facturação de água
2023	0401239999	Taxa de Recursos Hídricos APA-AA	0,59	Juros da facturação de água
2023	0401239999	Taxa de Recursos Hídricos APA-AA	0,53	Juros da facturação de água
2023	07011102	Tarifa Disponibilidade Água	1,52	Juros da facturação de água
2023	07011102	Consumo de água	16,57	Juros da facturação de água
2023	07011102	Consumo de água	14,14	Juros da facturação de água
2023	07011102	Tarifa Disponibilidade Água	1,41	Juros da facturação de água
2023	0702090101	Tarifa Disponibilidade Saneamento	0,80	Juros da facturação de água
2023	0702090102	Saneamento	4,29	Juros da facturação de água
2023	0702090102	Saneamento	3,79	Juros da facturação de água
2023	07020902	Lixo	6,48	Juros da facturação de água
2023	07020902	Tarifa Disponibilidade RSU	1,33	Juros da facturação de água
2023	07020902	Lixo	5,76	Juros da facturação de água
2023	07020902	Tarifa Disponibilidade RSU	1,42	Juros da facturação de água
2023	0401239903	Taxa de Gestão de Resíduos TGR RU	1,18	Juros da facturação de água
2023	0702090101	Tarifa Disponibilidade Saneamento	0,85	Juros da facturação de água
2023	0401239903	Taxa de Gestão de Resíduos TGR RU	0,33	Juros da facturação de água
2023	0401239999	Taxa de Recursos Hídricos APA-AA	0,17	Juros da facturação de água
2023	07011102	Consumo de água	3,18	Juros da facturação de água
2023	07011102	Tarifa Disponibilidade Água	1,41	Juros da facturação de água
2023	0702090101	Tarifa Disponibilidade Saneamento	0,80	Juros da facturação de água
2023	0702090102	Saneamento	0,90	Juros da facturação de água
2023	07020902	Tarifa Disponibilidade RSU	1,33	Juros da facturação de água
2023	07020902	Lixo	1,80	Juros da facturação de água
2021	0702090101	Tarifa Disponibilidade Saneamento	0,75	Juros da facturação de água
2021	07011102	Tarifa Disponibilidade Água	1,33	Juros da facturação de água
2011	07010801	Consumo de água	16,85	Juros da facturação de água
2011	0702090102	Saneamento	5,75	Juros da facturação de água
2011	0702090102	Saneamento	5,75	Juros da facturação de água
2011	07020902	Lixo	8,50	Juros da facturação de água
2011	07020902	Lixo	8,50	Juros da facturação de água
2020	0401239905	Taxa de Gestão de Resíduos TGR RU	0,77	Juros da facturação de água
2021	07011102	Tarifa Disponibilidade Água	1,41	Juros da facturação de água
2020	0401239999	Taxa de Recursos Hídricos APA-AA	0,74	Juros da facturação de água
2020	0401239999	Taxa de Recursos Hídricos APA-AA	0,72	Juros da facturação de água
2021	0401239999	Taxa de Recursos Hídricos APA-AA	0,63	Juros da facturação de água
2020	07011102	Tarifa Disponibilidade Água	2,57	Juros da facturação de água
2020	07011102	Tarifa Disponibilidade Água	2,65	Juros da facturação de água
2021	0401239999	Taxa de Recursos Hídricos APA-AA	0,47	Juros da facturação de água
2020	0702090101	Tarifa Disponibilidade Saneamento	1,45	Juros da facturação de água
2020	0702090101	Tarifa Disponibilidade Saneamento	1,50	Juros da facturação de água
2020	0702090102	Saneamento	9,19	Juros da facturação de água
2020	0702090102	Saneamento	8,48	Juros da facturação de água

RECEBIMENTOS EM ATRASO
31.12.2023

Ano da Dívida	Classificação	Descrição	Valor	Sanções aplicáveis
2020	07020902	Tarifa Disponibilidade RSU	2,42	Juros da facturação de água
2020	07020902	Lixo	9,72	Juros da facturação de água
2020	07020902	Tarifa Disponibilidade RSU	2,50	Juros da facturação de água
2021	0401239905	Taxa de Gestão de Resíduos TGR RU	0,48	Juros da facturação de água
2021	0401239905	Taxa de Gestão de Resíduos TGR RU	1,05	Juros da facturação de água
2021	0401239905	Taxa de Gestão de Resíduos TGR RU	1,25	Juros da facturação de água
2021	0401239905	Taxa de Gestão de Resíduos TGR RU	1,25	Juros da facturação de água
2021	0401239905	Taxa de Gestão de Resíduos TGR RU	0,92	Juros da facturação de água
2021	0401239999	Taxa de Recursos Hídricos APA-AA	0,70	Juros da facturação de água
2021	0401239999	Taxa de Recursos Hídricos APA-AA	0,63	Juros da facturação de água
2021	0401239999	Taxa de Recursos Hídricos APA-AA	0,47	Juros da facturação de água
2021	07011102	Consumo de água	15,70	Juros da facturação de água
2021	07011102	Tarifa Disponibilidade Água	2,83	Juros da facturação de água
2021	07011102	Consumo de água	14,14	Juros da facturação de água
2021	07011102	Tarifa Disponibilidade Água	1,33	Juros da facturação de água
2021	07011102	Consumo de água	20,16	Juros da facturação de água
2021	07011102	Tarifa Disponibilidade Água	1,24	Juros da facturação de água
2021	07011102	Consumo de água	19,84	Juros da facturação de água
2021	07011102	Tarifa Disponibilidade Água	1,28	Juros da facturação de água
2021	07011102	Consumo de água	12,24	Juros da facturação de água
2021	0702090101	Tarifa Disponibilidade Saneamento	1,60	Juros da facturação de água
2021	0702090101	Tarifa Disponibilidade Saneamento	0,80	Juros da facturação de água
2021	0702090101	Tarifa Disponibilidade Saneamento	0,70	Juros da facturação de água
2021	0702090101	Tarifa Disponibilidade Saneamento	0,73	Juros da facturação de água
2021	0702090101	Tarifa Disponibilidade Saneamento	0,75	Juros da facturação de água
2021	0702090102	Saneamento	3,67	Juros da facturação de água
2021	0702090102	Saneamento	6,24	Juros da facturação de água
2021	07011102	Consumo de água	22,62	Juros da facturação de água
2021	0702090102	Saneamento	5,41	Juros da facturação de água
2021	0702090102	Saneamento	5,27	Juros da facturação de água
2021	0702090102	Saneamento	3,40	Juros da facturação de água
2021	07020902	Tarifa Disponibilidade RSU	2,67	Juros da facturação de água
2021	07020902	Lixo	6,12	Juros da facturação de água
2021	07020902	Tarifa Disponibilidade RSU	1,33	Juros da facturação de água
2021	07020902	Lixo	7,56	Juros da facturação de água
2021	0401239999	Taxa de Recursos Hídricos APA-AA	0,53	Juros da facturação de água
2021	07020902	Tarifa Disponibilidade RSU	1,25	Juros da facturação de água
2021	07020902	Tarifa Disponibilidade RSU	1,17	Juros da facturação de água
2021	07020902	Lixo	6,84	Juros da facturação de água
2021	0401239905	Taxa de Gestão de Resíduos TGR RU	1,38	Juros da facturação de água
2021	07020902	Tarifa Disponibilidade RSU	1,21	Juros da facturação de água
2021	07020902	Tarifa Disponibilidade RSU	1,25	Juros da facturação de água
2022	0401239903	Taxa de Gestão de Resíduos TGR RU	0,92	Juros da facturação de água
2020	07020902	Lixo	9,36	Juros da facturação de água
2022	0401239903	Taxa de Gestão de Resíduos TGR RU	0,39	Juros da facturação de água
2022	0401239999	Taxa de Recursos Hídricos APA-AA	0,47	Juros da facturação de água
2022	0401239999	Taxa de Recursos Hídricos APA-AA	0,20	Juros da facturação de água
2022	07011102	Tarifa Disponibilidade Água	1,50	Juros da facturação de água
2022	07011102	Consumo de água	11,99	Juros da facturação de água
2022	07011102	Consumo de água	4,37	Juros da facturação de água
2022	07011102	Tarifa Disponibilidade Água	1,28	Juros da facturação de água
2020	07011102	Consumo de água	31,28	Juros da facturação de água
2022	0702090101	Tarifa Disponibilidade Saneamento	0,85	Juros da facturação de água
2022	0702090101	Tarifa Disponibilidade Saneamento	0,72	Juros da facturação de água
2022	0702090102	Saneamento	3,33	Juros da facturação de água

RECEBIMENTOS EM ATRASO
31.12.2023

Ano da Dívida	Classificação	Descrição	Valor	Sanções aplicáveis
2020	07011102	Consumo de água	34,76	Juros da facturação de água
2022	0702090102	Saneamento	1,05	Juros da facturação de água
2021	07020902	Lixo	5,76	Juros da facturação de água
2022	07020902	Tarifa Disponibilidade RSU	1,42	Juros da facturação de água
2020	0401239905	Taxa de Gestão de Resíduos TGR RU	0,74	Juros da facturação de água
2022	07020902	Tarifa Disponibilidade RSU	1,13	Juros da facturação de água
2022	07020902	Lixo	2,16	Juros da facturação de água
2021	07020902	Lixo	6,84	Juros da facturação de água
2022	0702090101	Tarifa Disponibilidade Saneamento	0,67	Juros da facturação de água
2022	07011102	Tarifa Disponibilidade Água	1,20	Juros da facturação de água
2021	0702090102	Saneamento	3,97	Juros da facturação de água
2021	07020902	Lixo	5,04	Juros da facturação de água
2011	07010801	Consumo de água	16,85	Juros da facturação de água
2022	07020902	Tarifa Disponibilidade RSU	1,21	Juros da facturação de água
2022	07020902	Lixo	5,04	Juros da facturação de água
2023	0401239903	Taxa de Gestão de Resíduos TGR RU	0,98	Juros da facturação de água
2023	0401239999	Taxa de Recursos Hídricos APA-AA	0,50	Juros da facturação de água
2023	0401239999	Taxa de Recursos Hídricos APA-AA	0,48	Juros da facturação de água
2023	07011102	Consumo de água	12,88	Juros da facturação de água
2023	07011102	Tarifa Disponibilidade Água	3,18	Juros da facturação de água
2023	07011102	Consumo de água	11,99	Juros da facturação de água
2023	0702090101	Tarifa Disponibilidade Saneamento	1,80	Juros da facturação de água
2023	0702090101	Tarifa Disponibilidade Saneamento	1,70	Juros da facturação de água
2023	0702090102	Saneamento	3,45	Juros da facturação de água
2023	07020902	Lixo	5,40	Juros da facturação de água
2023	07020902	Tarifa Disponibilidade RSU	3,00	Juros da facturação de água
2023	07020902	Lixo	5,04	Juros da facturação de água
2023	0702090102	Saneamento	3,21	Juros da facturação de água
2023	0401239903	Taxa de Gestão de Resíduos TGR RU	0,92	Juros da facturação de água
2023	07020902	Tarifa Disponibilidade RSU	2,83	Juros da facturação de água
2023	07011102	Tarifa Disponibilidade Água	3,00	Juros da facturação de água
2023	0401239903	Taxa de Gestão de Resíduos TGR RU	0,33	Juros da facturação de água
2023	0401239999	Taxa de Recursos Hídricos APA-AA	0,17	Juros da facturação de água
2023	07011102	Tarifa Disponibilidade Água	2,56	Juros da facturação de água
2023	0702090101	Tarifa Disponibilidade Saneamento	1,45	Juros da facturação de água
2023	0702090102	Saneamento	0,90	Juros da facturação de água
2023	07020902	Tarifa Disponibilidade RSU	2,42	Juros da facturação de água
2023	07011102	Consumo de água	3,24	Juros da facturação de água
2023	07020902	Lixo	1,80	Juros da facturação de água
2023	0401239903	Taxa de Gestão de Resíduos TGR RU	0,20	Juros da facturação de água
2023	0401239999	Taxa de Recursos Hídricos APA-AA	0,10	Juros da facturação de água
2023	07011102	Tarifa Disponibilidade Água	2,47	Juros da facturação de água
2023	07011102	Consumo de água	1,91	Juros da facturação de água
2023	0702090101	Tarifa Disponibilidade Saneamento	1,40	Juros da facturação de água
2023	0702090102	Saneamento	0,54	Juros da facturação de água
2023	07020902	Lixo	1,08	Juros da facturação de água
2023	07020902	Tarifa Disponibilidade RSU	2,33	Juros da facturação de água
2023	0401239903	Taxa de Gestão de Resíduos TGR RU	1,84	Juros da facturação de água
2023	0401239903	Taxa de Gestão de Resíduos TGR RU	0,32	Juros da facturação de água
2023	0401239999	Taxa de Recursos Hídricos APA-AA	0,94	Juros da facturação de água
2023	0401239999	Taxa de Recursos Hídricos APA-AA	0,49	Juros da facturação de água
2023	07011102	Consumo de água	35,05	Juros da facturação de água
2023	07011102	Tarifa Disponibilidade Água	2,92	Juros da facturação de água
2023	07011102	Consumo de água	13,06	Juros da facturação de água
2023	07011102	Tarifa Disponibilidade Água	2,65	Juros da facturação de água

RECEBIMENTOS EM ATRASO
31.12.2023

Ano da Dívida	Classificação	Descrição	Valor	Sanções aplicáveis
2023	0702090101	Tarifa Disponibilidade Saneamento	1,55	Juros da facturação de água
2023	0702090101	Tarifa Disponibilidade Saneamento	1,65	Juros da facturação de água
2023	0702090101	Tarifa Disponibilidade Saneamento	1,50	Juros da facturação de água
2023	0702090102	Saneamento	9,56	Juros da facturação de água
2023	0702090102	Saneamento	3,50	Juros da facturação de água
2023	0702090102	Saneamento	0,90	Juros da facturação de água
2023	07020902	Tarifa Disponibilidade RSU	2,58	Juros da facturação de água
2023	07020902	Tarifa Disponibilidade RSU	2,75	Juros da facturação de água
2023	07020902	Lixo	5,40	Juros da facturação de água
2023	0401239999	Taxa de Recursos Hídricos APA-AA	0,17	Juros da facturação de água
2023	07020902	Lixo	1,80	Juros da facturação de água
2023	07011102	Tarifa Disponibilidade Água	2,74	Juros da facturação de água
2023	07020902	Tarifa Disponibilidade RSU	2,50	Juros da facturação de água
2023	0401239903	Taxa de Gestão de Resíduos TGR RU	0,99	Juros da facturação de água
2023	07011102	Consumo de água	3,18	Juros da facturação de água
2023	07020902	Lixo	10,08	Juros da facturação de água
2023	0401239903	Taxa de Gestão de Resíduos TGR RU	0,20	Juros da facturação de água
2023	0401239999	Taxa de Recursos Hídricos APA-AA	0,11	Juros da facturação de água
2023	0401239999	Taxa de Recursos Hídricos APA-AA	0,14	Juros da facturação de água
2023	07011102	Tarifa Disponibilidade Água	2,73	Juros da facturação de água
2023	07011102	Consumo de água	1,91	Juros da facturação de água
2023	07011102	Consumo de água	2,54	Juros da facturação de água
2023	07011102	Tarifa Disponibilidade Água	2,92	Juros da facturação de água
2023	0702090101	Tarifa Disponibilidade Saneamento	1,55	Juros da facturação de água
2023	0702090101	Tarifa Disponibilidade Saneamento	1,65	Juros da facturação de água
2023	0702090102	Saneamento	0,54	Juros da facturação de água
2023	07020902	Lixo	1,08	Juros da facturação de água
2023	07020902	Tarifa Disponibilidade RSU	2,58	Juros da facturação de água
2023	07020902	Lixo	1,44	Juros da facturação de água
2023	0401239903	Taxa de Gestão de Resíduos TGR RU	0,26	Juros da facturação de água
2023	0702090102	Saneamento	0,72	Juros da facturação de água
2023	07020902	Tarifa Disponibilidade RSU	2,75	Juros da facturação de água
2023	0401239903	Taxa de Gestão de Resíduos TGR RU	0,13	Juros da facturação de água
2023	0401239903	Taxa de Gestão de Resíduos TGR RU	0,13	Juros da facturação de água
2023	0401239903	Taxa de Gestão de Resíduos TGR RU	0,07	Juros da facturação de água
2023	0401239999	Taxa de Recursos Hídricos APA-AA	0,06	Juros da facturação de água
2023	0401239999	Taxa de Recursos Hídricos APA-AA	0,06	Juros da facturação de água
2023	0401239999	Taxa de Recursos Hídricos APA-AA	0,03	Juros da facturação de água
2023	07011102	Consumo de água	3,13	Juros da facturação de água
2023	07011102	Tarifa Disponibilidade Água	13,14	Juros da facturação de água
2023	07011102	Tarifa Disponibilidade Água	16,11	Juros da facturação de água
2023	07011102	Consumo de água	3,13	Juros da facturação de água
2023	07011102	Tarifa Disponibilidade Água	2,47	Juros da facturação de água
2023	07011102	Tarifa Disponibilidade Água	11,87	Juros da facturação de água
2023	07011102	Tarifa Disponibilidade Água	2,65	Juros da facturação de água
2023	07011102	Consumo de água	1,56	Juros da facturação de água
2023	0702090101	Tarifa Disponibilidade Saneamento	1,45	Juros da facturação de água
2023	0702090101	Tarifa Disponibilidade Saneamento	12,40	Juros da facturação de água
2023	0702090101	Tarifa Disponibilidade Saneamento	2,00	Juros da facturação de água
2023	0702090101	Tarifa Disponibilidade Saneamento	15,20	Juros da facturação de água
2023	0702090101	Tarifa Disponibilidade Saneamento	1,40	Juros da facturação de água
2023	0702090101	Tarifa Disponibilidade Saneamento	11,20	Juros da facturação de água
2023	0702090101	Tarifa Disponibilidade Saneamento	1,50	Juros da facturação de água
2023	0702090101	Tarifa Disponibilidade Saneamento	1,70	Juros da facturação de água
2023	0702090101	Tarifa Disponibilidade Saneamento	12,80	Juros da facturação de água

RECEBIMENTOS EM ATRASO
31.12.2023

Ano da Dívida	Classificação	Descrição	Valor	Sanções aplicáveis
2023	0702090102	Saneamento	1,01	Juros da facturação de água
2023	0702090102	Saneamento	1,01	Juros da facturação de água
2023	0702090102	Saneamento	0,50	Juros da facturação de água
2023	07020902	Tarifa Disponibilidade RSU	2,41	Juros da facturação de água
2023	07020902	Lixo	1,08	Juros da facturação de água
2023	07020902	Tarifa Disponibilidade RSU	3,33	Juros da facturação de água
2023	07011102	Tarifa Disponibilidade Água	3,00	Juros da facturação de água
2023	07020902	Lixo	1,08	Juros da facturação de água
2023	07020902	Tarifa Disponibilidade RSU	9,50	Juros da facturação de água
2023	07020902	Tarifa Disponibilidade RSU	2,33	Juros da facturação de água
2023	07020902	Lixo	1,08	Juros da facturação de água
2023	07020902	Tarifa Disponibilidade RSU	7,00	Juros da facturação de água
2023	07020902	Tarifa Disponibilidade RSU	2,83	Juros da facturação de água
2023	07020902	Tarifa Disponibilidade RSU	8,00	Juros da facturação de água
2023	07011102	Tarifa Disponibilidade Água	2,56	Juros da facturação de água
2023	07020902	Lixo	0,54	Juros da facturação de água
2023	07011102	Tarifa Disponibilidade Água	3,53	Juros da facturação de água
2023	07011102	Consumo de água	3,13	Juros da facturação de água
2023	0401239999	Taxa de Recursos Hídricos APA-AA	0,06	Juros da facturação de água
2023	07011102	Tarifa Disponibilidade Água	13,57	Juros da facturação de água
2023	0702090102	Saneamento	1,01	Juros da facturação de água
2023	07020902	Tarifa Disponibilidade RSU	7,75	Juros da facturação de água
2023	0401239903	Taxa de Gestão de Resíduos TGR RU	0,13	Juros da facturação de água
2023	07020902	Tarifa Disponibilidade RSU	2,50	Juros da facturação de água
2015	04012306	Taxa administrativa de ligação interior das redes de saneamento: a) Habitações unifamiliares	33,70	
2015	0702090101	Saneamento-Ligação	223,10	
2017	07029999	Fotocópias/Impressões A4 a preto -Município	0,60	
2019	04012306	Taxa administrativa de ligação interior das redes de saneamento: a) Habitações unifamiliares	33,70	
2019	08019999	Outras Receitas Correntes - Diversas - Sem IVA	418,00	
2019	040204	Coimas e penalidades por contra-ordenações	280,00	
2017	08019999	Outras Receitas Correntes - Diversas - Sem IVA	5 103,89	
2021	0701089999	Material Promocional - Posto de Turismo 23%	3,00	
2016	07020999	Outros - Serviços sem IVA-2ª Via Recibo Água	1,10	
2021	0701089999	Material Promocional - Posto de Turismo 23%	2,73	
2023	0702080499	Parque Desportivo Municipal-IVA 23%	350,00	
2015	04012306	Taxa administrativa de ligação interior das redes de saneamento: a) Habitações unifamiliares	33,70	
2015	0702090101	Saneamento-Ligação	223,10	
2015	0702080302	b) Documentos audiovisuais, por cada dia de atraso	1,20	
2017	070207	Energia elétrica - utilização de energia	4,00	
2017	070207	Automóveis ligeiros	5,40	
2017	070207	c) Utentes:Adultos (mais de 10 anos)	22,41	
2017	070207	a) Tenda, atrelado-tenda: Até 3 m2 (inclusive)	11,51	
2018	0702080399	Visita guiada com mais de 25 pessoas - valor por pessoa	30,00	
2022	070201	Aluguer de Espaços e Equipamentos	25,00	
2015	04012301	Expositores artesãos/comércio: 2,5x2,5m	75,00	
2023	07029999	1.1. BMAO: Fotocópias/Impressões A4 a preto (cada lado)	2,80	
2014	07029999	Silvicultura, gestão de combustíveis, man. beneficiação rede divisional, ...: a) Por hora e por homem	75,00	
2014	08019999	Outras Receitas Correntes - Diversas - Sem IVA	492,00	
2023	0401239999	1.5.1.a. Autenticação de Documento (cada)	4,90	
2023	07029999	Certidões - por cada	12,10	
2015	07029999	Silvicultura, gestão de combustíveis, man. beneficiação rede divisional, ...: a) Por hora e por homem	190,00	
2016	07029999	Fotocópias/Impressões A4 a preto -Município	0,30	
2014	0702080201	a) Tenda, atrelado-tenda: Até 3 m2	6,00	
2014	0702080201	c) Utentes:Adultos (mais de 10 anos)	6,60	
2019	040204	Coimas e penalidades por contra-ordenações	200,00	

RECEBIMENTOS EM ATRASO
31.12.2023

Ano da Dívida	Classificação	Descrição	Valor	Sanções aplicáveis
2018	0701089999	Fornecimento de Avisos, cada	8,30	
2019	0702080399	22.1.b Entrada acompanhada, cada indivíduo com um mínimo de 10 e máximo de 20 pessoas	0,50	
2023	07029999	1.1. BMAO: Fotocópias/Impressões A4 a preto (cada lado)	0,50	
2023	07029999	1.3. BMAO: Fotocópias/Impressões A4 a cores (cada lado)	13,50	
2023	070201	Aluguer de Espaços e Equipamentos	25,00	
2014	07010802	Fornecimento de Avisos, cada	8,30	
2014	07029999	Silvicultura, gestão de combustíveis, man. beneficiação rede divisional, ...: a) Por hora e por homem	60,00	
2013	070201	Aluguer de espaços e equipamentos	107,63	
2023	070201	Aluguer de Espaços e Equipamentos	25,00	
2018	0401239999	Outras - Águas - Taxas	4,05	
2018	07020904	Trabalhos por conta particulares - Aguas	49,82	
2015	07029999	Silvicultura, gestão de combustíveis, man. beneficiação rede divisional, ...: a) Por hora e por homem	20,00	
2022	0401239999	VIII.27.2.c) Emissão de certidões relativas a assuntos urbanísticos: c) Outras certidões	16,90	
2015	07029999	Outros - Serviços sem IVA-2ª Via Recibo Água	1,10	
2020	07029999	1.1. Município: Fotocópias/Impressões A4 a preto (cada lado)	0,10	
2016	0202069999	Outras - Águas - Taxas	1,25	
2016	07020904	Trabalhos por conta particulares - Aguas	12,50	
2018	08019999	Outras Receitas Correntes - Diversas - Com IVA	600,00	
2018	0701089999	Fornecimento de Avisos, cada	8,30	
2017	130101	Indemnizações	22 746,64	
2023	070201	Aluguer de Espaços e Equipamentos	25,00	
2016	07010802	Fornecimento de Livro de Obra	9,30	
2016	07010802	Fornecimento de Avisos, cada	8,30	
2019	08019999	Outras Receitas Correntes - Diversas - Com IVA	246,00	
		TOTAL	**128 572,61**	

PRESTAÇÃO DE CONTAS
2023

VOLUME I

1. Introdução

2. Relatório de gestão

3. Certificação Legal de Contas
(Art.º 77 da Lei 73/2013 de 03 de setembro)

4. Demonstrações Financeiras
(Individuais)

5. Demonstrações Financeiras Previsionais

6. Demonstrações Orçamentais

7. Contabilidade de Gestão

8. Mapas exigidos pela Lei que aprovou as regras aplicáveis à assunção de compromissos e aos pagamentos em atraso das entidades públicas
(Lei 8/2012 de 21 fev)

9. Mapa dos Contratos de avença e tarefa
(alinea c) do artº 5 da Lei 35/2014 de 20 de junho)

10. Outros

11. Balanço social

Constância
MUNICÍPIO

CONTRATOS DE AVENÇA/TAREFA
2023

(Art. 5.º, n.º 1, alínea c) da Lei n.º 35/2014, de 20 de junho, na sua redação atualizada)

Nome	NIF	Área	Valor mensal	Data de início	Data de fim	Renovável
José Manuel das Neves Amaral	128580330	Advogado do Município	828,75 €	09/01/1992	-	Sim
Vitor José Lopes Grácio	186044186	Serviços veterinários	615,00 €	01/01/2019	30/06/2024	Não
Tiago Luis Maia Aranha	211335843	Aplicação produtos fitofarmacêuticos	200,00 €	01/02/2021	31/12/2023	Não
Marina Cláudia Rodrigues Abreu	227463668	Engenharia do Ambiente e Biológica	1 476,00 €	10/02/2020	30/09/2022	Não
Suzana Andreia Gaspar da Silva	245671412	Animadora do GIP e Arquivo	700,00 €	01/07/2019	07/01/2023	Não
Sílvia Catarina Henriques de Sousa	217438741	Apoio jurídico	1 414,50 €	01/09/2020	31/12/2022	Não
Daniela Sofia Rubina Augusto	227823524	Educação social - Pedime	800,00 €	02/01/2020	01/01/2023	Não
João Alberto Breites Aires Martins Pires	264517881	Técnico de SIG	1 000,00 €	22/11/2021	30/06/2022	Não
Silvia Isabel Gomes Moreira Pacau	211589756	Apoio biblioteca	705,00 €	01/10/2022	30/06/2023	Não
Catarina Cordeiro Rodrigues	254802397	Psicologa - Pedime	537,50 €	01/03/2022	31/08/2022	Não

PRESTAÇÃO DE CONTAS
2023

VOLUME I

1. Introdução

2. Relatório de gestão

3. Certificação Legal de Contas
(Art.º 77 da Lei 73/2013 de 03 de setembro)

4. Demonstrações Financeiras
(Individuais)

5. Demonstrações Financeiras Previsionais

6. Demonstrações Orçamentais

7. Contabilidade de Gestão

8. Mapas exigidos pela Lei que aprovou as regras aplicáveis à assunção de compromissos e aos pagamentos em atraso das entidades públicas
(Lei 8/2012 de 21 fev)

9. Mapa dos Contratos de avença e tarefa
(alinea c) do artº 5 da Lei 35/2014 de 20 de junho)

10. Outros

11. Balanço social

PRESTAÇÃO DE CONTAS
2023

VOLUME I

10. Outros

- Relação nominal de responsáveis pela execução financeira e/ou orçamental no período de relato
- Responsáveis pelas demonstrações financeiras (SNC-AP)
  - Elaboração
  - Apresentação e divulgação
  - Aprovação
- Responsáveis pelas demonstrações orçamentais (SNC-AP)
  - Elaboração
  - Apresentação / aprovação
- Mapa dos investimentos financeiros
- Mapas de acumulação de funções
- Certidões ou extratos dos saldos bancários reportados ao fim do exercício e dos juros obtidos no exercício
- Reconciliações bancárias
- Síntese das reconciliações bancárias
- Mapas de Fundos de Maneio
- Declarações de Responsabilidade

Constância
MUNICÍPIO

RELAÇÃO NOMINAL DE RESPONSÁVEIS

2023

CÂMARA MUNICIPAL				
Nome	Situação na entidade	Período	Remuneração liquida auferida	Morada
Sérgio Miguel Santos Pereira de Oliveira	Presidente	01/01 a 31/12	32.910,28 (a)	
Maria Helena Soares Roxo	Vereadora em regime de permanência	01/01 a 31/12	26.214,11 (a)	
Maria Manuela de Oliveira Arsénio	Vereadora em regime de não permanência	01/01 a 31/12 (com exceção das reuniões de 07/06/2023; 19/07/2023 e 08/11/2023	Senhas de presença	
Pedro José Lopes Pereira	Vereador em regime de permanência	01/01 a 31/12	26.972,10 (a)	
Alexandre Emanuel Ramos Marques	Vereador em Regime de permanência a meio tempo	01/01 a 31/12	11.949,54 (a)	
Rui Manuel Ferreira (Em substituição da Maria Manuela de Oliveira Arsénio, Vereadora, nas reuniões de Câmara	Vereador em substituição	Reuniões de 07/06/2023; 19/07/2023 e 11/10/2023	Senhas de presença	
Sónia Crsitina Marques Varino (Em substituição da Maria Manuela de Oliveira Arsénio, Vereadora, nas reuniões de Câmara	Vereadora em substituição	Reunião de 08/11/2023	Senhas de presença	

(a) Remuneração liquida como eleitos

ASSEMBLEIA MUNICIPAL				
Nome	Situação na entidade	Período	Remuneração liquida auferida	Morada
António Luís Fernandes Mendes	Presidente	01/01 a 31/12	Senhas de presença	
Maria Teresa Braz de Matos Gaspar	2.ª Secretária	01/01 a 31/12 (com exceção da sessão de 21/12/2023)	Senhas de presença	
Carla Alexandra Pereira Silvério	1ª Secretária	01/01 a 31/12 (com exceção da sessão de 21/12/2023)	Senhas de presença	
Júlia Maria Gonçalves Lopes de Amorim	Vogal	01/01 a 31/12 (com exceção da sessão de 26/04/2023)	Senhas de presença	
Isabel Maria Farinha Albino da Costa	Vogal	01/01 a 31/12	Senhas de presença	
Sónia Cristina do Rosário Dias Sobral	Vogal (em substituição de Natércio Francisco Canelhas Candeias - suspensão ao mandato)	01/01 a 31/12	Senhas de presença	
Joaquim José Moura Marques dos Santos	Vogal	01/01 a 31/12	Senhas de presença	
Carlos José Pancadares de Sousa Lopes	Vogal	01/01 a 31/12	Senhas de presença	
Carmen Dolores Gomes da Silva	Vogal	01/01 a 31/12 (com exceção das sessões de 23/06/2023 e 21/12/2023)	Senhas de presença	
Filipa Alexandra Rosa Amante Ferreira	Vogal	01/01 a 31/12 (com exceção da sessão de 21/12/2023)	Senhas de presença	
Luís Manuel Marques Rodrigues	Vogal	01/01 a 31/12	Senhas de presença	
Maria do Rosário Costa Martins	Vogal	01/01 a 31/12	Senhas de presença	
Vanessa Isabel Nascimento Almeida	Vogal	01/01 a 31/12 (com exceção das sessões de 24/02/2023; 29/09/2023 e 21/12/2023)	Senhas de presença	
Ângela Sofia Alves Grilo	Vogal	01/01 a 31/12	Senhas de presença	
Pedro Miguel Pedro Caxias	Vogal	01/01 a 31/12	Senhas de presença	
José Manuel Ricardo – Presidente da Junta de Freguesia de Santa Margarida da Coutada	Presidente de Junta	01/01 a 31/12 (com exceção da sessão de 21/12/2023)	Senhas de presença	
Ana Luísa Cartaxo Manique – Presidente da Junta de Freguesia de Montalvo	Presidente de Junta	01/01 a 31/12 (com exceção da sessão de 26/04/2023)	Senhas de presença	
Paulo Gameiro Sena Freitas - Presidente da Junta de Freguesia de Constância	Presidente de Junta	01/01 a 31/12 (com exceção da sessão de 23/06/2023)	Senhas de presença	
Célia Maria Rodrigues Abreu (em substituição de Vanessa Isabel Nascimento Almeida nas sessões de 24.02.2023 e 29/09/2023) e (em substituição de Filipa Alexandra Rosa Amante Ferreira na sessão de 21/12/2023)	Vogal (em substituição)	24/02/2023 - 29/09/2023 - 21/12/2023	Senha de presença	
Débora Raquel Machado Milagaia (em substituição de Ana Luís Cartaxo Manique, Presidente da Junta de Freguesia de Montalvo, na sessão de 26/04/2023)	Em substituição do Presidente de Junta	26/04/2026	Senha de presença	
Paula Cristina Morais Fernandes (em substituição de Paulo Gameiro Sena Freitas, Presidente da Junta de Freguesia de Constância, na sessão de 24/02/2023)	Em substituição do Presidente de Junta	24/02/2023	Senha de presença	
Marta Raquel Fialho Marqies Alves (em substituição de José Manuel Ricardo, Presidente da Junta de Freguesia de Santa Margarida da Coutada, na sessão de 21/12/2023)	Em substituição do Presidente de Junta	21/12/2023	Senha de presença	

PRESTAÇÃO DE CONTAS
2023

VOLUME I

10. Outros

- Relação nominal de responsáveis pela execução financeira e/ou orçamental no período de relato
- Responsáveis pelas demonstrações financeiras (SNC-AP)
  - Elaboração
  - Apresentação e divulgação
  - Aprovação
- Responsáveis pelas demonstrações orçamentais (SNC-AP)
  - Elaboração
  - Apresentação / aprovação
- Mapa dos investimentos financeiros
- Mapas de acumulação de funções
- Certidões ou extratos dos saldos bancários reportados ao fim do exercício e dos juros obtidos no exercício
- Reconciliações bancárias
- Síntese das reconciliações bancárias
- Mapas de Fundos de Maneio
- Declarações de Responsabilidade

Nome	Nome	Cargo
Elaboração	Marisa Eduarda Pereira da Costa Figueiredo	Chefe da Divisão Municipal Administrativa e Financeira
Apresentação	Sérgio Miguel Santos Pereira de Oliveira	Presidente da Câmara Municipal
Aprovação	Órgão executivo em exercício de funções (cfr. mapa relação nominal de responsáveis)	Membros do Órgão Executivo
Apreciação	Órgão deliberativo em funções (cfr. mapa relação nominal de responsáveis)	Membros do Órgão Deliberativo

PRESTAÇÃO DE CONTAS
2023

VOLUME I

10. Outros

- Relação nominal de responsáveis pela execução financeira e/ou orçamental no período de relato
- Responsáveis pelas demonstrações financeiras (SNC-AP)
  - Elaboração
  - Apresentação e divulgação
  - Aprovação
- Responsáveis pelas demonstrações orçamentais (SNC-AP)
  - Elaboração
  - Apresentação / aprovação
- Mapa dos investimentos financeiros
- Mapas de acumulação de funções
- Certidões ou extratos dos saldos bancários reportados ao fim do exercício e dos juros obtidos no exercício
- Reconciliações bancárias
- Síntese das reconciliações bancárias
- Mapas de Fundos de Maneio
- Declarações de Responsabilidade

RELAÇÃO NOMINAL DE RESPONSÁVEIS
DESMONSTRAÇÕES ORÇAMENTAIS
2023

Nome	Nome	Cargo
Elaboração	Marisa Eduarda Pereira da Costa Figueiredo	Chefe da Divisão Municipal Administrativa e Financeira
Apresentação	Sérgio Miguel Santos Pereira de Oliveira	Presidente da Câmara Municipal
Aprovação	Órgão executivo em exercício de funções (cfr. mapa relação nominal de responsáveis)	Membros do Órgão Executivo
Apreciação	Órgão deliberativo em funções (cfr. mapa relação nominal de responsáveis)	Membros do Órgão Deliberativo

PRESTAÇÃO DE CONTAS
2023

VOLUME I

10. Outros

- Relação nominal de responsáveis pela execução financeira e/ou orçamental no período de relato
- Responsáveis pelas demonstrações financeiras (SNC-AP)
  - Elaboração
  - Apresentação e divulgação
  - Aprovação
- Responsáveis pelas demonstrações orçamentais (SNC-AP)
  - Elaboração
  - Apresentação / aprovação
- Mapa dos investimentos financeiros
- Mapas de acumulação de funções
- Certidões ou extratos dos saldos bancários reportados ao fim do exercício e dos juros obtidos no exercício
- Reconciliações bancárias
- Síntese das reconciliações bancárias
- Mapas de Fundos de Maneio
- Declarações de Responsabilidade

Constância
MUNICÍPIO

TRABALHADORES COM ACUMULAÇÃO DE FUNÇÕES
2023

Nome	Situação na entidade a que respeita			Cargos acumulados Funções públicas e/ou privadas			Registo MyDoc	Valor Auferido 01.01.2023 a 31.12.2023
	Cargo/Função	Data provimento	Forma provimento	Cargo/Função	Regime de acumulação	Data do despacho (produçao efeitos)		
Alexandra Pinto Rodrigues	Técnico Superior	01/11/2017	CTFP ti	Atividade Liberal Privada	Lei 35/2014,de 20/06	21/01/2020	496	
Ana Margarida Ferreira Varino	Assistente Operacional	15/10/2018	CTFP ti	Atividade Liberal Privada	Lei 35/2014,de 20/06	03/11/2023	21813	
António João Vinagre Godinho dos Santos	Assistente Operacional	01/10/2018	CTFP ti	Atividade Liberal Privada	Lei 35/2014,de 20/06	16/02/2023	2863	
António Manuel da Silva Marques	Assistente Operacional	01/01/2009	CTFP ti	Atividade Liberal Privada	Lei 35/2014,de 20/06	09/02/2015	1312	
Arlinda Sofia Ferreira Pombo Canana Marques	Assistente Operacional	01/02/2019	CTFP ti	Atividade Liberal Privada	Lei 35/2014,de 20/06	08/09/2023	17896	
César Augusto Calado Mergulhão	Assistente Operacional	01/10/2018	CTFP ti	Atividade Liberal Privada	Lei 35/2014,de 20/06	28/01/2019	1314	
Cláudia Micaela Brunido Pinto	Técnico Superior	01/05/2023	CTFP ti	Atividade Liberal Privada	Lei 35/2014,de 20/06	06/09/2023	17670	
Cláudia Susana Diogo Silva	Assistente Operacional	01/09/2021	CTFP ti	Atividade Liberal Privada	Lei 35/2014,de 20/06	17/11/2023	23161	
Cleide Raquel Jorge Asseiceiro	Técnico Superior	01/01/2009	CTFP ti	Atividade Liberal Privada	Lei 35/2014,de 20/06	15/03/2023	4944	
Elsa Cristina Guerreiro Lopes	Técnico Superior	02/01/2009	CTFP ti	Atividade Liberal Privada	Lei 35/2014,de 20/06	28/11/2018	23657	
Filipa Alexandra Diogo Gomes	CMPC	06/06/2020	CS	Atividade Liberal Privada	Lei 35/2014,de 20/06	16/07/2020	11052	
Gil Fernando dos Santos Marques	Assistente Operacional	01/01/2009	CTFP ti	Atividade Liberal Privada	Lei 35/2014,de 20/06	30/01/2019	1611	
Isabel Mano Magano	Técnico Superior	01/01/2009	CTFP ti	Atividade Liberal Privada	Lei 35/2014,de 20/06	03/07/2019	211	
Isabel Margarida Vidal Almeida Augusto	Técnico Superior	01/01/2009	CTFP ti	Atividade Liberal Privada	Lei 35/2014,de 20/06	15/12/2022	23716	
João Manuel Fernandes Silvestre	Assistente Operacional	31/12/2008	CTFP ti	Atividade Liberal Privada	Lei 35/2014,de 20/06	26/07/2019	13597	
João Pedro Alves Rosa	Assistente Operacional	01/09/2010	CTFP ti	Atividade Liberal Privada	Lei 35/2014,de 20/06	13/01/2020	1310	
José Augusto Mateus Quintela	Assistente Técnico	01/01/2009	CTFP ti	Atividade Liberal Privada	Lei 35/2014,de 20/06	20/12/2021	21592	
Marco Alexandre Faria Russo	Técnico Superior	15/10/2015	CTFP ti	Atividade Liberal Privada	Lei 35/2014,de 20/06	09/01/2019	222	
Maria da Graça Rodrigues	Assistente Operacional	01/09/2021	CTFP ti	Atividade Liberal Privada	Lei 35/2014,de 20/06	11/10/2021	11285	
Maria Helena G. Espadinha Calhau A. Teixeira	Técnico Superior	01/01/2009	CTFP ti	Atividade Liberal Privada	Lei 35/2014,de 20/06	09/01/2019	208	
Marisa Susana Morais Jesus	Assistente Técnico	01/01/2009	CTFP ti	Atividade Liberal Privada	Lei 35/2014,de 20/06	06/07/2023	13282	
Mikael Santos Dias	Técnico Superior	06/02/2017	CTFP ti	Atividade Liberal Privada	Lei 35/2014,de 20/06	31/01/2020	1647	
Nuno Manuel Alves Ruivo	Técnico Superior	10/03/2015	CTFP ti	Atividade Liberal Privada	Lei 35/2014,de 20/06	12/01/2023	318	
Nuno Miguel Baptista Pires	Assistente Técnico	01/08/2010	CTFP ti	Atividade Liberal Privada	Lei 35/2014,de 20/06	02/03/2022 17/10/2022	4074 20052	
Nuno Miguel de Menezes Ferreira	Técnico Superior	01/12/2018	CTFP ti	Atividade Liberal Privada	Lei 35/2014,de 20/06	24/01/2022	1261	
Paula Maria André Amaro Calado	Assistente Técnico	01/01/2009	CTFP ti	Atividade Liberal Privada	Lei 35/2014,de 20/06	15/06/2021	9550	
Pedro José Oliveira Fernandes	Assistente Técnico	01/09/2021	CTFP ti	Atividade Liberal Privada	Lei 35/2014,de 20/06	13/04/2023	5377	
Rodrigo Manuel Nunes Bras Morgado	Assistente Operacional	01/10/2018	CTFP ti	Atividade Liberal Privada	Lei 35/2014,de 20/06	26/02/2019	3180	
Sandra Maria Neves Santos	Assistente Técnico	01/02/2018	CTFP ti	Atividade Liberal Privada	Lei 35/2014,de 20/06	19/08/2019	14750	
Sérgio Paulo Filipe Sequeira da Silva	Assistente Operacional	15/10/2018	CTFP ti	Atividade Liberal Privada	Lei 35/2014,de 20/06	02/03/2023	4163	
Sónia Maria Florex Mealha	Assistente Operacional	01/09/2021	CTFP ti	Atividade Liberal Privada	Lei 35/2014,de 20/06	15/09/2023	12425	
Susana Rita Morgado Costa	Técnico Superior	25/07/2016	CTFP ti	Atividade Liberal Privada	Lei 35/2014,de 20/06	04/12/2023	23860	
Tiago Miguel Sirgado de Freitas	Assistente Operacional	01/01/2009	CTFP ti	Atividade Liberal Privada	Lei 35/2014,de 20/06	20/11/2023	22915	
Vasco de Oliveira Silvério	Assistente Técnico	01/01/2009	CTFP ti	Atividade Liberal Privada	Lei 35/2014,de 20/06	19/08/2019	13818	
Vasco do Rosário Calixto dos Santos	Assistente Operacional	01/01/2009	CTFP ti	Atividade Liberal Privada	Lei 35/2014,de 20/06	28/01/2019	1311	
Vírgilio Quintino	Técnico de Sistemas de Informação	15/11/2010	CTFP ti	Atividade Liberal Privada	Lei 35/2014,de 20/06	16/12/2021	21444	
Vitor Manuel Ferreira Sirgado	Assistente Operacional	01/02/2018	CTFP ti	Atividade Liberal Privada	Lei 35/2014,de 20/06	15/12/2023	24837	

* Informação em falta, por ausência de comunicação do trabalhador

250.20.602

Exmo. Senhor

Presidente da Câmara Municipal de Constância

Para os devidos efeitos, venho solicitar a V. Exa. autorização de acumulação de funções privadas, a título r~~emunerado~~ / gratuito, com as funções que atualmente desempenho no Município de Constância.

Para o efeito dos artigos 22º e 23º da Lei nº35/2014, de 20 de junho, declaro, sob compromisso de honra, o seguinte:

a) Local do exercício da função ou atividade a acumular:

   A empresa de Contabilidade e Fiscalidade a constituir (Villa Consulting) encontra-se sedeada em Constância.

b) Horário em que ela se deve exercer (se aplicável – Laboral / Pós-Laboral):

   Pós-Laboral.

c) Remuneração a auferir (se aplicável):

   Não aplicável.

d) Natureza autónoma ou subordinada do trabalho a desenvolver e respetivo conteúdo:

   Autónoma – Constituição de Sociedade. Pretende constituir-se sócia da empresa, sem qualquer remuneração. Não exerce funções.

e) Justificação do manifesto interesse público na acumulação, quando aplicável:

   Não aplicável.

f) Não existe conflito entre as funções que detenho e as que pretendo desempenhar, nos termos do artigo 22º da Lei nº35/2014, de 20 de junho;

g) Que cessarei imediatamente a actividade em acumulação, em caso de ocorrência superveniente de conflito

Pede deferimento.

Constância, 14 de janeiro de 2020

MUNICÍPIO DE CONSTÂNCIA
Registo nº. 496
13 JAN. 2020

Enquadramento Jurídico da Acumulação de Funções

Artigo 22.º

Acumulação com funções ou atividades privadas

1 - O exercício de funções públicas não pode ser acumulado com funções ou atividades privadas, exercidas em regime de trabalho autónomo ou subordinado, com ou sem remuneração, concorrentes, similares ou conflituantes com as funções públicas.

2 - Para efeitos do disposto no artigo anterior, consideram-se concorrentes, similares ou conflituantes com as funções públicas as atividades privadas que, tendo conteúdo idêntico ao das funções públicas desempenhadas, sejam desenvolvidas de forma permanente ou habitual e se dirijam ao mesmo círculo de destinatários.

3 - O exercício de funções públicas pode ser acumulado com funções ou atividades privadas que:

a) Não sejam legalmente consideradas incompatíveis com as funções públicas;

b) Não sejam desenvolvidas em horário sobreposto, ainda que parcialmente, ao das funções públicas;

c) Não comprometam a isenção e a imparcialidade exigidas pelo desempenho das funções públicas;

d) Não provoquem prejuízo para o interesse público ou para os direitos e interesses legalmente protegidos dos cidadãos.

4 - No exercício das funções ou atividades privadas autorizadas, os trabalhadores da Administração Pública não podem praticar quaisquer atos contrários aos interesses do serviço a que pertencem ou com eles conflituantes.

5 - A violação do disposto no número anterior determina a revogação da autorização para acumulação de funções, constituindo ainda infração disciplinar grave.

Artigo 23.º

Autorização para acumulação de funções

1 - A acumulação de funções nos termos previstos nos artigos anteriores depende de prévia autorização da entidade competente.

2 - Do requerimento a apresentar para efeitos de acumulação de funções devem constar as seguintes indicações:

a) Local do exercício da função ou atividade a acumular;

b) Horário em que ela se deve exercer, quando aplicável;

c) Remuneração a auferir, quando aplicável;

d) Natureza autónoma ou subordinada do trabalho a desenvolver e respetivo conteúdo;

e) Justificação do manifesto interesse público na acumulação, quando aplicável;

f) Justificação da inexistência de conflito com as funções públicas, quando aplicável;

g) Compromisso de cessação imediata da função ou atividade acumulada, no caso de ocorrência superveniente de conflito.

3 - Compete aos titulares de cargos dirigentes, sob pena de cessação da respetiva comissão de serviço, nos termos do respetivo estatuto, verificar da existência de situações de acumulação de funções não autorizadas, bem como fiscalizar o cumprimento das garantias de imparcialidade no desempenho de funções públicas.

PEDIDO DE ACUMULAÇÃO DE FUNÇÕES

N.º Registo:	I/21813	**Data:**	2023-11-03	**Processo:**	

IDENTIFICAÇÃO DO REQUERENTE		
Nome: ANA MARGARIDA FERREIRA VARINO		
N.º Mecanográfico: 420	Categoria: Assistente Operacional	Vinculo: Mobilidade Interna

PEDIDO
Vem requerer a V. Exa. que seja concedida autorização para acumulação de funções, nos termos da LTFP, aprovada pela Lei n.º 35/2014, de 20 de junho, na sua redação atual.

Função:	Acordeonista
Natureza:	Autonoma
Local:	Malpique e Riachos
Horário:	
Remuneração:	
Justificação do manifesto interesse público na acumulação:	
Fundamentação da inexistência de conflito com as funções públicas:	

Para os devidos efeitos, declaro que:
a) Não me encontro abrangido(a) por qualquer regime legal que me proíba a acumulação de funções, e que conheço as previsões legais relativas às situações de impedimentos e suspensão;
b) Não me encontro abrangido(a) e conheço as proibições específicas previstas no art.º 24.º da LGTFP, aprovada pela Lei n.º 35/2014, de 20 de junho, na sua redação atual.
c) Comprometo-me a cessar imediatamente a atividade acumulada, no caso de ocorrência superveniente de conflito.

Pede deferimento, 2023-11-03 10:41

O(A) Assistente Operacional

PEDIDO DE ACUMULAÇÃO DE FUNÇÕES

N.º Registo:	I/2863	**Data:**	2023-02-16	**Processo:**	

IDENTIFICAÇÃO DO REQUERENTE		
Nome: ANTÓNIO JOÃO VINAGRE GODINHO SANTOS		
N.º Mecanográfico: 489	Categoria: Assistente Operacional	Vinculo: CTFP por tempo indeterminado

PEDIDO

Vem requerer a V. Exa. que seja concedida autorização para acumulação de funções, nos termos da LTFP, aprovada pela Lei n.º 35/2014, de 20 de junho, na sua redação atual.

Função:	Bombeiro Voluntario
Natureza:	Autonoma
Local:	Tomar
Horário:	Quando aplicável
Remuneração:	0.00
Justificação do manifesto interesse público na acumulação:	
Fundamentação da inexistência de conflito com as funções públicas:	

Para os devidos efeitos, declaro que:
a) Não me encontro abrangido(a) por qualquer regime legal que me proíba a acumulação de funções, e que conheço as previsões legais relativas às situações de impedimentos e suspensão;
b) Não me encontro abrangido(a) e conheço as proibições específicas previstas no art.º 24.º da LGTFP, aprovada pela Lei n.º 35/2014, de 20 de junho, na sua redação atual.
c) Comprometo-me a cessar imediatamente a atividade acumulada, no caso de ocorrência superveniente de conflito.

Pede deferimento, 2023-02-16 11:37

O(A) Assistente Operacional

250.20.602

Exmo. Senhor

Presidente da Câmara Municipal de Constância

Para os devidos efeitos, venho solicitar a V. Exa. autorização de acumulação de funções privadas, a título remunerado / gratuito, com as funções que atualmente desempenho no Município de Constância.

Para o efeito dos artigos 22º e 23º da Lei nº35/2014, de 20 de junho, declaro, sob compromisso de honra, o seguinte:

a) Local do exercício da função ou atividade a acumular:
   Sem local definido
b) Horário em que ela se deve exercer (se aplicável – Laboral / Pós-Laboral):
   Pós-laboral
c) Remuneração a auferir (se aplicável):
   .
d) Natureza autónoma ou subordinada do trabalho a desenvolver e respetivo conteúdo:
   Ambas. Na área da construção civil e canalização
e) Justificação do manifesto interesse público na acumulação, quando aplicável:
   .
f) Não existe conflito entre as funções que detenho e as que pretendo desempenhar, nos termos do artigo 22º da Lei nº35/2014, de 20 de junho;
g) Que cessarei imediatamente a actividade em acumulação, em caso de ocorrência superveniente de conflito

Pede deferimento.

Constância, 24 de janeiro de 2019

António Manuel da Silva Marques

MUNICIPIO DE CONSTANCIA
Registo n.º 1312
28 JAN. 2019

SÍLVIA CATARINA HENRIQUES DE SOUSA

Digitally signed by SÍLVIA CATARINA HENRIQUES DE SOUSA
Date: 2019.06.26 09:21:07 +01:00
Location: Portugal

250.20.602

MUNICÍPIO DE CONSTÂNCIA
Registo nº. 17896

08 SET. 2023

Exma. Senhor a

Presidente da Câmara Municipal de Constância

Para os devidos efeitos, eu Arlinda Sofia Ferreira Pombo Canana Marques , funcionária nº 493, a desempenhar funções como Assistente Operacional no Agrupamento de Escolas de Constância, como horário das 08.00 horas às 16.00 horas, venho solicitar a V. Exa. autorização de acumulação de funções privadas, a título remunerado, com as funções que atualmente desempenho no Município de Constância.

Para o efeito dos artigos 22º e 23º da Lei nº35/2014, de 20 de junho, declaro, sob compromisso de honra, o seguinte:

a) Local do exercício da função ou atividade a acumular:
   Hospital de Torres Novas.
b) Horário em que ela se deve exercer (se aplicável – Laboral / Pós-Laboral):
   Pós-laboral.
   Remuneração a auferir (se aplicável):
   270.00
c) Natureza autónoma ou subordinada do trabalho a desenvolver e respetivo conteúdo:
   Limpezas gerais.
d) Justificação do manifesto interesse público na acumulação, quando aplicável:
   Clique aqui para introduzir texto.
e) Não existe conflito entre as funções que detenho e as que pretendo desempenhar, nos termos do artigo 22º da Lei nº35/2014, de 20 de junho;
f) Que cessarei imediatamente a atividade em acumulação, em caso de ocorrência superveniente de conflito

Pede deferimento.

Constância, 6 de setembro de 2023

Arlinda Sofia Marques

250.20.602

Exmo. Senhor

Presidente da Câmara Municipal de Constância

Para os devidos efeitos, venho solicitar a V. Exa. autorização de acumulação de funções privadas, a título remunerado / gratuito, com as funções que atualmente desempenho no Município de Constância.

Para o efeito dos artigos 22º e 23º da Lei nº35/2014, de 20 de junho, declaro, sob compromisso de honra, o seguinte:

a) Local do exercício da função ou atividade a acumular:
   Sem local definido
b) Horário em que ela se deve exercer (se aplicável – Laboral / Pós-Laboral):
   Pós-laboral
c) Remuneração a auferir (se aplicável):
   .
d) Natureza autónoma ou subordinada do trabalho a desenvolver e respetivo conteúdo:
   Ambas. Na área da construção civil e carpintaria
e) Justificação do manifesto interesse público na acumulação, quando aplicável:
   .
f) Não existe conflito entre as funções que detenho e as que pretendo desempenhar, nos termos do artigo 22º da Lei nº35/2014, de 20 de junho;
g) Que cessarei imediatamente a actividade em acumulação, em caso de ocorrência superveniente de conflito

Pede deferimento.

Constância, 24 de janeiro de 2019

MUNICIPIO DE CONSTÂNCIA
Registo n.º 1314
28 JAN. 2019

PEDIDO DE ACUMULAÇÃO DE FUNÇÕES

N.º Registo:	I/17670	**Data:**	2023-09-06	**Processo:**	

IDENTIFICAÇÃO DO REQUERENTE		
Nome: CLÁUDIA MICAELA BRUNIDO PINTO		
N.º Mecanográfico: 571	Categoria: Técnico Superior	Vinculo: Mobilidade Interna

PEDIDO

Vem requerer a V. Exa. que seja concedida autorização para acumulação de funções, nos termos da LTFP, aprovada pela Lei n.º 35/2014, de 20 de junho, na sua redação atual.

Função:	Explicações
Natureza:	Autonoma
Local:	Chamusca
Horário:	Pós-Laboral
Remuneração:	
Justificação do manifesto interesse público na acumulação:	
Fundamentação da inexistência de conflito com as funções públicas:	

Para os devidos efeitos, declaro que:
a) Não me encontro abrangido(a) por qualquer regime legal que me proíba a acumulação de funções, e que conheço as previsões legais relativas às situações de impedimentos e suspensão;
b) Não me encontro abrangido(a) e conheço as proibições específicas previstas no art.º 24.º da LGTFP, aprovada pela Lei n.º 35/2014, de 20 de junho, na sua redação atual.
c) Comprometo-me a cessar imediatamente a atividade acumulada, no caso de ocorrência superveniente de conflito.

Pede deferimento, 2023-09-06 14:22

O(A) Técnico Superior

25D.20.602

MUNICÍPIO DE CONSTÂNCIA
Registo nº. 23161
21 NOV. 2023

Exmo. Senhor
Presidente da Câmara Municipal de Constância

Para os devidos efeitos, venho solicitar a V. Exa. autorização de acumulação de funções privadas, a título remunerado, com as funções que atualmente desempenho no Município de Constância.

Para o efeito dos artigos 22º e 23º da Lei nº35/2014, de 20 de junho, declaro, sob compromisso de honra, o seguinte:

a) Local do exercício da função ou atividade a acumular:
   Intermaché Vila Nova da Barquinha
b) Horário em que ela se deve exercer (se aplicável – Laboral / Pós-Laboral):
   Pós- Laboral
c) Remuneração a auferir (se aplicável):
   Clique aqui para introduzir texto.
d) Natureza autónoma ou subordinada do trabalho a desenvolver e respetivo conteúdo:
   Subordinada
e) Justificação do manifesto interesse público na acumulação, quando aplicável:
   Clique aqui para introduzir texto.
f) Não existe conflito entre as funções que detenho e as que pretendo desempenhar, nos termos do artigo 22º da Lei nº35/2014, de 20 de junho;
g) Que cessarei imediatamente a atividade em acumulação, em caso de ocorrência superveniente de conflito

Pede deferimento.

Constância, 17 de novembro de 2023

Cláudia Susana Diogo Silva

Cláudia Susana Diogo Silva

PEDIDO DE ACUMULAÇÃO DE FUNÇÕES

N.º Registo:	I/4944	Data:	2023-03-15	Processo:	

IDENTIFICAÇÃO DO REQUERENTE		
Nome: CLEIDE RAQUEL JORGE ASSEICEIRO		
N.º Mecanográfico: 257	Categoria: Técnico Superior	Vinculo: CTFP por tempo indeterminado

PEDIDO

Vem requerer a V. Exa. que seja concedida autorização para acumulação de funções, nos termos da LTFP, aprovada pela Lei n.º 35/2014, de 20 de junho, na sua redação atual.

Função:	Instrutora Fitness
Natureza:	Autonoma
Local:	Todo o País presencialmente e online internacionalmente
Horário:	variavel
Remuneração:	
Justificação do manifesto interesse público na acumulação:	Aumento da experiencia, lidar com diferentes tipos de publicos e populações; rentabilização da mensalidade paga a duas entidades Zumba (R) e Yourfitness Programs (R). Traz maior visibilidade para a prática de exercício e experiencia para a instrutora
Fundamentação da inexistência de conflito com as funções públicas:	As actividades serão sempre praticadas fora do horário laboral e não se sobrepõem ao mesmo em termos tanto de horário, como de disponibilidade

Para os devidos efeitos, declaro que:
a) Não me encontro abrangido(a) por qualquer regime legal que me proíba a acumulação de funções, e que conheço as previsões legais relativas às situações de impedimentos e suspensão;
b) Não me encontro abrangido(a) e conheço as proibições específicas previstas no art.º 24.º da LGTFP, aprovada pela Lei n.º 35/2014, de 20 de junho, na sua redação atual.
c) Comprometo-me a cessar imediatamente a atividade acumulada, no caso de ocorrência superveniente de conflito.

Pede deferimento, 2023-03-15 09:36

250.20.602

Exma. Senhor a

Presidente da Câmara Municipal de Constância

Para os devidos efeitos, venho solicitar a V. Exa. autorização de acumulação de funções privadas, a título remunerado / gratuito, com as funções que atualmente desempenho no Município de Constância.

Para o efeito dos artigos 22º e 23º da Lei nº35/2014, de 20 de junho, declaro, sob compromisso de honra, o seguinte:

a) Local do exercício da função ou atividade a acumular:
   Consultas de Psicologia / Terapia Familiar, em território Nacional.
b) Horário em que ela se deve exercer (se aplicável – Laboral / Pós-Laboral):
   Pós-Laboral
c) Remuneração a auferir (se aplicável):
   Variável
d) Natureza autónoma ou subordinada do trabalho a desenvolver e respetivo conteúdo:
   Tarbalho de natureza autonoma
e) Justificação do manifesto interesse público na acumulação, quando aplicável:
   Não aplicável
f) Não existe conflito entre as funções que detenho e as que pretendo desempenhar, nos termos do artigo 22º da Lei nº35/2014, de 20 de junho;
g) Que cessarei imediatamente a actividade em acumulação, em caso de ocorrência superveniente de conflito

Pede deferimento.

Constância, 26 de novembro de 2018

MUNICÍPIO DE CONSTÂNCIA
Registo nº 23657
28 NOV 2018

Enquadramento Jurídico da Acumulação de Funções

Artigo 22.º

Acumulação com funções ou atividades privadas

1 - O exercício de funções públicas não pode ser acumulado com funções ou atividades privadas, exercidas em regime de trabalho autónomo ou subordinado, com ou sem remuneração, concorrentes, similares ou conflituantes com as funções públicas.

2 - Para efeitos do disposto no artigo anterior, consideram-se concorrentes, similares ou conflituantes com as funções públicas as atividades privadas que, tendo conteúdo idêntico ao das funções públicas desempenhadas, sejam desenvolvidas de forma permanente ou habitual e se dirijam ao mesmo círculo de destinatários.

3 - O exercício de funções públicas pode ser acumulado com funções ou atividades privadas que:

a) Não sejam legalmente consideradas incompatíveis com as funções públicas;
b) Não sejam desenvolvidas em horário sobreposto, ainda que parcialmente, ao das funções públicas;
c) Não comprometam a isenção e a imparcialidade exigidas pelo desempenho das funções públicas;
d) Não provoquem prejuízo para o interesse público ou para os direitos e interesses legalmente protegidos dos cidadãos.

4 - No exercício das funções ou atividades privadas autorizadas, os trabalhadores da Administração Pública não podem praticar quaisquer atos contrários aos interesses do serviço a que pertencem ou com eles conflituantes.

5 - A violação do disposto no número anterior determina a revogação da autorização para acumulação de funções, constituindo ainda infração disciplinar grave.

Artigo 23.º

Autorização para acumulação de funções

1 - A acumulação de funções nos termos previstos nos artigos anteriores depende de prévia autorização da entidade competente.

2 - Do requerimento a apresentar para efeitos de acumulação de funções devem constar as seguintes indicações:

a) Local do exercício da função ou atividade a acumular;
b) Horário em que ela se deve exercer, quando aplicável;
c) Remuneração a auferir, quando aplicável;
d) Natureza autónoma ou subordinada do trabalho a desenvolver e respetivo conteúdo;
e) Justificação do manifesto interesse público na acumulação, quando aplicável;
f) Justificação da inexistência de conflito com as funções públicas, quando aplicável;
g) Compromisso de cessação imediata da função ou atividade acumulada, no caso de ocorrência superveniente de conflito.

3 - Compete aos titulares de cargos dirigentes, sob pena de cessação da respetiva comissão de serviço, nos termos do respetivo estatuto, verificar da existência de situações de acumulação de funções não autorizadas, bem como fiscalizar o cumprimento das garantias de imparcialidade no desempenho de funções públicas.

____ estão cumpridos todos os requisitos legais aplicáveis ao caso em apreço. ____/____/____ O (A) Coordenador Técnico de Pessoal/Técnico Superior de RH _____	Deferido ☐ Indeferido ☐ ____/____/____ A Presidente da Câmara _____

250.20.602

MUNICÍPIO DE CONSTÂNCIA
Registo nº. 11052
16 JUL. 2020

Exmo. Senhor
Presidente da Câmara Municipal de Constância

Para os devidos efeitos, venho solicitar a V. Exa. autorização de acumulação de funções privadas, a título remunerado / gratuito, com as funções que atualmente desempenho no Município de Constância.

Para o efeito dos artigos 22º e 23º da Lei nº35/2014, de 20 de junho, declaro, sob compromisso de honra, o seguinte:

a) Local do exercício da função ou atividade a acumular:
   Bombeiros Voluntários de Abrantes
b) Horário em que ela se deve exercer (se aplicável – Laboral / Pós-Laboral):
   Pós-Laboral
c) Remuneração a auferir (se aplicável):
   Sendo um trabalho no regime de voluntariado existe uma remuneração quando a integração num dos dispositivos definidos em legislação, sendo definido um valor à hora.
d) Natureza autónoma ou subordinada do trabalho a desenvolver e respetivo conteúdo:
   Bombeiro Voluntário é indivíduo que integrado de forma voluntária num corpo de bombeiros, tem por atividade cumprir as missões destes, nomeadamente a proteção de vidas humanas e bens em perigo, mediante a prevenção e extinção de incêndios, o socorro de feridos, doentes ou náufragos, e a prestação de outros serviços previstos nos regulamentos internos e demais legislação aplicável.
e) Justificação do manifesto interesse público na acumulação, quando aplicável:
   As funções a exercer não são legalmente incompatíveis com as funções publicas nem provocam algum prejuízo para o interesse publico ou para os direitos e interesses legalmente protegidos dos cidadãos.
f) Não existe conflito entre as funções que detenho e as que pretendo desempenhar, nos termos do artigo 22º da Lei nº35/2014, de 20 de junho;
g) Que cessarei imediatamente a atividade em acumulação, em caso de ocorrência superveniente de conflito

Pede deferimento.

Constância, 14 de julho de 2020

Filipa Alexandra Diogo Gomes

250.20.602

Exmo. Senhor

Presidente da Câmara Municipal de Constância

Para os devidos efeitos, venho solicitar a V. Exa. autorização de acumulação de funções privadas, a título remunerado / gratuito, com as funções que atualmente desempenho no Município de Constância.

Para o efeito dos artigos 22º e 23º da Lei nº35/2014, de 20 de junho, declaro, sob compromisso de honra, o seguinte:

a) Local do exercício da função ou atividade a acumular:
   Sem local definido
b) Horário em que ela se deve exercer (se aplicável – Laboral / Pós-Laboral):
   Pós-laboral
c) Remuneração a auferir (se aplicável):
   .
d) Natureza autónoma ou subordinada do trabalho a desenvolver e respetivo conteúdo:
   Ambas. Na área da jardinagem.
e) Justificação do manifesto interesse público na acumulação, quando aplicável:
   .
f) Não existe conflito entre as funções que detenho e as que pretendo desempenhar, nos termos do artigo 22º da Lei nº35/2014, de 20 de junho;
g) Que cessarei imediatamente a actividade em acumulação, em caso de ocorrência superveniente de conflito

Pede deferimento.

Constância, 24 de janeiro de 2019

Gil Fernando Santos Marques

MUNICIPIO DE CONSTÂNCIA
Registo n.º 1611
30 JAN. 2019

250.20.602

Exmo. Senhor

Presidente da Câmara Municipal de Constância

Para os devidos efeitos, venho solicitar a V. Exa. autorização de acumulação de funções privadas, a título remunerado / gratuito, com as funções que atualmente desempenho no Município de Constância.

Para o efeito dos artigos 22º e 23º da Lei nº35/2014, de 20 de junho, declaro, sob compromisso de honra, o seguinte:

a) Local do exercício da função ou atividade a acumular:
   Secretária da Direção
b) Horário em que ela se deve exercer (se aplicável – Laboral / Pós-Laboral):
   Laboral e pós-laboral
c) Remuneração a auferir (se aplicável):
   Não aplicável
d) Natureza autónoma ou subordinada do trabalho a desenvolver e respetivo conteúdo:
   Natureza autónoma
e) Justificação do manifesto interesse público na acumulação, quando aplicável:
   Órgão imprescindível para o funcionamento de reuniões e conselhos de natureza educacional em representação dos pais e encarregados de educação.
f) Não existe conflito entre as funções que detenho e as que pretendo desempenhar, nos termos do artigo 22º da Lei nº35/2014, de 20 de junho;
g) Que cessarei imediatamente a actividade em acumulação, em caso de ocorrência superveniente de conflito

Pede deferimento.

Constância, 8 de janeiro de 2019

Isabel Magano.

MUNICÍPIO DE CONSTÂNCIA
Registo n.º 217
09 JAN. 2019
☐ -
☐ -

PEDIDO DE ACUMULAÇÃO DE FUNÇÕES

N.º Registo:	I/23716	Data:	2022-12-15	Processo:	

IDENTIFICAÇÃO DO REQUERENTE		
Nome: ISABEL MARGARIDA VIDAL ALMEIDA AUGUSTO		
N.º Mecanográfico: 265	Categoria: Técnico Superior	Vinculo: CTFP por tempo indeterminado

PEDIDO

Vem requerer a V. Exa. que seja concedida autorização para acumulação de funções, nos termos da LTFP, aprovada pela Lei n.º 35/2014, de 20 de junho, na sua redação atual.

Função:	DIRIGENTE ASSOCIATIVO
Natureza:	Autonoma
Local:	ASSOCIAÇÃO DE MELHORAMENTOS DA FREGUESIA DE TRAMAGAL
Horário:	PÓS LABORAL
Remuneração:	0.00
Justificação do manifesto interesse público na acumulação:	
Fundamentação da inexistência de conflito com as funções públicas:	Não existe conflito de interesses na função a acumular com a função que desempenho na CMC

Para os devidos efeitos, declaro que:
a) Não me encontro abrangido(a) por qualquer regime legal que me proíba a acumulação de funções, e que conheço as previsões legais relativas às situações de impedimentos e suspensão;
b) Não me encontro abrangido(a) e conheço as proibições específicas previstas no art.º 24.º da LGTFP, aprovada pela Lei n.º 35/2014, de 20 de junho, na sua redação atual.
c) Comprometo-me a cessar imediatamente a atividade acumulada, no caso de ocorrência superveniente de conflito.

Pede deferimento, 2022-12-15 12:09

O(A) Técnico Superior

250.20.602

MUNICÍPIO DE CONSTÂNCIA
Registo nº. 13597
26 JUL. 2019

Exmo. Senhor
Presidente da Câmara Municipal de Constância

Para os devidos efeitos, venho solicitar a V. Exa. autorização de acumulação de funções privadas, a título remunerado / gratuito, com as funções que atualmente desempenho no Município de Constância.

Para o efeito dos artigos 22º e 23º da Lei nº35/2014, de 20 de junho, declaro, sob compromisso de honra, o seguinte:

a) Local do exercício da função ou atividade a acumular:
   - Atendendo a que as funções que irei acumular são as de Operário Qualificado de Pedreiro, o local de desempenho das mesmas será no local das obras a realizar.

b) Horário em que ela se deve exercer (se aplicável – Laboral / Pós-Laboral):
   - Pós Laboral.

c) Remuneração a auferir (se aplicável):
   - A remuneração a auferir depende da complexidade e da dimensão dos trabalhos a realizar.

d) Natureza autónoma ou subordinada do trabalho a desenvolver e respetivo conteúdo:
   - Natureza autónoma, ao nível do desempenho da função, sendo que são os proprietários que referem o que pretendem ver construído.

e) Justificação do manifesto interesse público na acumulação, quando aplicável:
   - Não aplicável.

f) Não existe conflito entre as funções que detenho e as que pretendo desempenhar, nos termos do artigo 22º da Lei nº35/2014, de 20 de junho;

g) Que cessarei imediatamente a actividade em acumulação, em caso de ocorrência superveniente de conflito.

Pede deferimento.

Constância, 25 de julho de 2019

João Silveira

250.20.602

Exmo. Senhor

Presidente da Câmara Municipal de Constância

Para os devidos efeitos, venho solicitar a V. Exa. autorização de acumulação de funções privadas, a título remunerado / gratuito, com as funções que atualmente desempenho no Município de Constância.

Para o efeito dos artigos 22º e 23º da Lei nº35/2014, de 20 de junho, declaro, sob compromisso de honra, o seguinte:

a) Local do exercício da função ou atividade a acumular:
   Sem local definido
b) Horário em que ela se deve exercer (se aplicável – Laboral / Pós-Laboral):
   Pós-laboral
c) Remuneração a auferir (se aplicável):
   .
d) Natureza autónoma ou subordinada do trabalho a desenvolver e respetivo conteúdo:
   Ambas. Na área da construção civil.
e) Justificação do manifesto interesse público na acumulação, quando aplicável:
   .
f) Não existe conflito entre as funções que detenho e as que pretendo desempenhar, nos termos do artigo 22º da Lei nº35/2014, de 20 de junho;
g) Que cessarei imediatamente a actividade em acumulação, em caso de ocorrência superveniente de conflito

Pede deferimento.

Constância, 24 de janeiro de 2019

MUNICIPIO DE CONSTANCIA
Registo n.º 1310
28 JAN. 2019

PEDIDO DE ACUMULAÇÃO DE FUNÇÕES

N.º Registo:	I/21592	**Data:**	2021-12-20	**Processo:**	

IDENTIFICAÇÃO DO REQUERENTE		
Nome: JOSÉ AUGUSTO MATEUS QUINTELA		
N.º Mecanográfico: 105	Categoria: Assistente Técnico	Vinculo: CTFP por tempo indeterminado

PEDIDO

Vem requerer a V. Exa. que seja concedida autorização para acumulação de funções, nos termos da LGTFP, aprovada pela Lei n.º 35/2014, de 20 de junho, na sua redação atual.

Função:	Topografia
Natureza:	Autonoma
Local:	Portugal
Horário:	
Remuneração:	
Justificação do manifesto interesse público na acumulação:	
Fundamentação da inexistência de conflito com as funções públicas:	

Para os devidos efeitos, declaro que:
a) Não me encontro abrangido(a) por qualquer regime legal que me proíba a acumulação de funções, e que conheço as previsões legais relativas às situações de impedimentos e suspensão;
b) Não me encontro abrangido(a) e conheço as proibições específicas previstas no art.º 24.º da LGTFP, aprovada pela Lei n.º 35/2014, de 20 de junho, na sua redação atual.
c) Comprometo-me a cessar imediatamente a atividade acumulada, no caso de ocorrência superveniente de conflito.

Pede deferimento, 2021-12-20 13:37

O(A) Assistente Técnico

250.20.602

Exmo. Senhor

Presidente da Câmara Municipal de Constância

Para os devidos efeitos, venho solicitar a V. Exa. autorização de acumulação de funções privadas, a título remunerado / gratuito, com as funções que atualmente desempenho no Município de Constância.

Para o efeito dos artigos 22º e 23º da Lei nº35/2014, de 20 de junho, declaro, sob compromisso de honra, o seguinte:

a) Local do exercício da função ou atividade a acumular:
   No País e no Estrangeiro
b) Horário em que ela se deve exercer (se aplicável – Laboral / Pós-Laboral):
   Pós-labiral
c) Remuneração a auferir (se aplicável):
   Indefinido
d) Natureza autónoma ou subordinada do trabalho a desenvolver e respetivo conteúdo:
   Medições, Orçamentos e desenho técnico
e) Justificação do manifesto interesse público na acumulação, quando aplicável:
   Clique aqui para introduzir texto.
f) Não existe conflito entre as funções que detenho e as que pretendo desempenhar, nos termos do artigo 22º da Lei nº35/2014, de 20 de junho;
g) Que cessarei imediatamente a actividade em acumulação, em caso de ocorrência superveniente de conflito

Pede deferimento.

Constância, 2 de janeiro de 2019

MUNICIPIO DE CONSTÂNCIA
Registo n.º 222
09 JAN. 2019

250.20.602

Exmo. Senhor

Presidente da Câmara Municipal de Constância

Para os devidos efeitos, venho solicitar a V. Exa. autorização de acumulação de funções privadas, a título remunerado / gratuito, com as funções que atualmente desempenho no Município de Constância.

Para o efeito dos artigos 22º e 23º da Lei nº35/2014, de 20 de junho, declaro, sob compromisso de honra, o seguinte:

a) Local do exercício da função ou atividade a acumular:
   Constância
b) Horário em que ela se deve exercer (se aplicável – Laboral / Pós-Laboral):
   Pós-Laboral
c) Remuneração a auferir (se aplicável):
   Depende do volume de vendas.
d) Natureza autónoma ou subordinada do trabalho a desenvolver e respetivo conteúdo:
   Proprietário
e) Justificação do manifesto interesse público na acumulação, quando aplicável:
   Clique aqui para introduzir texto.
f) Não existe conflito entre as funções que detenho e as que pretendo desempenhar, nos termos do artigo 22º da Lei nº35/2014, de 20 de junho;
g) Que cessarei imediatamente a atividade em acumulação, em caso de ocorrência superveniente de conflito

Pede deferimento.

Constância, 8 de outubro de 2021

Maria Graça Carito Rodrigues

MUNICÍPIO DE CONSTÂNCIA
Registo nº. 11285
11 OUT. 2021

250. 20. 602

Exmo. Senhor

Presidente da Câmara Municipal de Constância

Para os devidos efeitos, venho solicitar a V. Exa. autorização de acumulação de funções privadas, a título remunerado / gratuito, com as funções que atualmente desempenho no Município de Constância.

Para o efeito dos artigos 22º e 23º da Lei nº35/2014, de 20 de junho, declaro, sob compromisso de honra, o seguinte:

a) Local do exercício da função ou atividade a acumular:
   Constância
b) Horário em que ela se deve exercer (se aplicável – Laboral / Pós-Laboral):
   Pós-laboral
c) Remuneração a auferir (se aplicável):
   Face à natureza das funções não é possível indicar um valor
d) Natureza autónoma ou subordinada do trabalho a desenvolver e respetivo conteúdo:
   Atividade inerente à gestão de alojamentos locais
e) Justificação do manifesto interesse público na acumulação, quando aplicável:
   Clique aqui para introduzir texto.
f) Não existe conflito entre as funções que detenho e as que pretendo desempenhar, nos termos do artigo 22º da Lei nº35/2014, de 20 de junho;
g) Que cessarei imediatamente a actividade em acumulação, em caso de ocorrência superveniente de conflito

Pede deferimento.

Constância, 8 de janeiro de 2019

MUNICÍPIO DE CONSTÂNCIA
Registo nº 208
09 JAN. 2019

PEDIDO DE ACUMULAÇÃO DE FUNÇÕES

N.º Registo:	I/13282	**Data:**	2023-07-06	**Processo:**	

IDENTIFICAÇÃO DO REQUERENTE		
Nome: MARISA SUSANA MORAIS JESUS		
N.º Mecanográfico: 157	Categoria: Assistente Técnico	Vinculo: CTFP por tempo indeterminado

PEDIDO
Vem requerer a V. Exa. que seja concedida autorização para acumulação de funções, nos termos da LTFP, aprovada pela Lei n.º 35/2014, de 20 de junho, na sua redação atual.

Função:	Vice Presidente do Clube Estrela Verde - Funções em regime de voluntariado
Natureza:	Autonoma
Local:	Clube Estrela Verde - Constância
Horário:	Pós Laboral / Fins Semana
Remuneração:	
Justificação do manifesto interesse público na acumulação:	
Fundamentação da inexistência de conflito com as funções públicas:	

Para os devidos efeitos, declaro que:
a) Não me encontro abrangido(a) por qualquer regime legal que me proíba a acumulação de funções, e que conheço as previsões legais relativas às situações de impedimentos e suspensão;
b) Não me encontro abrangido(a) e conheço as proibições específicas previstas no art.º 24.º da LGTFP, aprovada pela Lei n.º 35/2014, de 20 de junho, na sua redação atual.
c) Comprometo-me a cessar imediatamente a atividade acumulada, no caso de ocorrência superveniente de conflito.

Pede deferimento, 2023-07-06 14:57

O(A) Assistente Técnico

MARISA SUSANA MORAIS DE JESUS

Digitally signed by MARISA SUSANA MORAIS DE JESUS
Date: 2023.07.06 14:58:51 +01:00
Local: Portugal

250 . 20 . 602

Exmo. Senhor

Presidente da Câmara Municipal de Constância

Para os devidos efeitos, venho solicitar a V. Exa. autorização de acumulação de funções privadas, a título remunerado / gratuito, com as funções que atualmente desempenho no Município de Constância.

Para o efeito dos artigos 22º e 23º da Lei nº35/2014, de 20 de junho, declaro, sob compromisso de honra, o seguinte:

a) Local do exercício da função ou atividade a acumular:

   Gerente da Empresa Prova D'Algodão, Lda. A sociedade tem como objecto a restauração, onde compreende as actividades de preparação e venda para consumo no local, Take Away e venda de bebidas. Tem também como objeto a prestação de serviços de manutenção e reparação de automóveis, estação de serviço, incluindo lavagem, aspiração e polimento, comércio e venda de automóveis ligeiros e o comércio a retalho de combustível para veículos a motor, em estabelecimentos especializados.

b) Horário em que ela se deve exercer (se aplicável – Laboral / Pós-Laboral):

   Não Aplicável

c) Remuneração a auferir (se aplicável):

   Sem Remuneração

d) Natureza autónoma ou subordinada do trabalho a desenvolver e respetivo conteúdo:

   Autónoma

e) Justificação do manifesto interesse público na acumulação, quando aplicável:

   Não Aplicável

f) Não existe conflito entre as funções que detenho e as que pretendo desempenhar, nos termos do artigo 22º da Lei nº35/2014, de 20 de junho;

g) Que cessarei imediatamente a actividade em acumulação, em caso de ocorrência superveniente de conflito

MUNICÍPIO DE CONSTÂNCIA
Registo nº. 1647
31 JAN. 2020

Pede deferimento.

Constância, 30 de janeiro de 2020

Miriam Santos Dias

PEDIDO DE ACUMULAÇÃO DE FUNÇÕES

N.º Registo:	I/318	**Data:**	2023-01-12	**Processo:**	

IDENTIFICAÇÃO DO REQUERENTE		
Nome: NUNO MANUEL ALVES RUIVO		
N.º Mecanográfico: 415	Categoria: Técnico Superior	Vinculo: Mobilidade Interna

PEDIDO

Vem requerer a V. Exa. que seja concedida autorização para acumulação de funções, nos termos da LTFP, aprovada pela Lei n.º 35/2014, de 20 de junho, na sua redação atual.

Função:	Vice-Presidente / Coordenador Técnico de Basquetebol Clube Náutico de Abrantes
Natureza:	Subordinada
Local:	Abrantes (espaços desportivos)
Horário:	
Remuneração:	
Justificação do manifesto interesse público na acumulação:	voluntariado associativo
Fundamentação da inexistência de conflito com as funções públicas:	função de natureza associativa/desportiva sem interferência com as funções desempenhadas na município.

Para os devidos efeitos, declaro que:
a) Não me encontro abrangido(a) por qualquer regime legal que me proíba a acumulação de funções, e que conheço as previsões legais relativas às situações de impedimentos e suspensão;
b) Não me encontro abrangido(a) e conheço as proibições específicas previstas no art.º 24.º da LGTFP, aprovada pela Lei n.º 35/2014, de 20 de junho, na sua redação atual.
c) Comprometo-me a cessar imediatamente a atividade acumulada, no caso de ocorrência superveniente de conflito.

Pede deferimento, 2023-01-12 09:51

O(A) Técnico Superior



Digitally signed by NUNO MANUEL ALVES RUIVO
Date: 2023.01.12 09:51:15 +00:00
Local: Portugal

PEDIDO DE ACUMULAÇÃO DE FUNÇÕES

N.º Registo:	I/4074	**Data:**	2022-03-02	**Processo:**	

IDENTIFICAÇÃO DO REQUERENTE		
Nome: NUNO MIGUEL BAPTISTA PIRES		
N.º Mecanográfico: 261	Categoria: Assistente Técnico	Vinculo: CTFP por tempo indeterminado

PEDIDO
Vem requerer a V. Exa. que seja concedida autorização para acumulação de funções, nos termos da LGTFP, aprovada pela Lei n.º 35/2014, de 20 de junho, na sua redação atual.

Função:	Secretário da direção
Natureza:	Autonoma
Local:	Associação de Caçadores e Pescadores do Concelho de Constância - Montalvo
Horário:	
Remuneração:	
Justificação do manifesto interesse público na acumulação:	
Fundamentação da inexistência de conflito com as funções públicas:	

Para os devidos efeitos, declaro que:
a) Não me encontro abrangido(a) por qualquer regime legal que me proíba a acumulação de funções, e que conheço as previsões legais relativas às situações de impedimentos e suspensão;
b) Não me encontro abrangido(a) e conheço as proibições específicas previstas no art.º 24.º da LGTFP, aprovada pela Lei n.º 35/2014, de 20 de junho, na sua redação atual.
c) Comprometo-me a cessar imediatamente a atividade acumulada, no caso de ocorrência superveniente de conflito.

Pede deferimento, 2022-03-02 13:34

O(A) Assistente Técnico

PEDIDO DE ACUMULAÇÃO DE FUNÇÕES

N.º Registo:	I/20052	**Data:**	2022-10-17	**Processo:**	

IDENTIFICAÇÃO DO REQUERENTE		
Nome: NUNO MIGUEL BAPTISTA PIRES		
N.º Mecanográfico: 261	Categoria: Assistente Técnico	Vinculo: CTFP por tempo indeterminado

PEDIDO

Vem requerer a V. Exa. que seja concedida autorização para acumulação de funções, nos termos da LGTFP, aprovada pela Lei n.º 35/2014, de 20 de junho, na sua redação atual.

Função:	Bombeiro Voluntário de 3ª
Natureza:	Subordinada
Local:	Bombeiro Voluntários de Abrantes
Horário:	Pós-Laboral
Remuneração:	
Justificação do manifesto interesse público na acumulação:	
Fundamentação da inexistência de conflito com as funções públicas:	As funções a desempenhar a desempenhar nos B.V.A são díspares das desempenhadas no município.

Para os devidos efeitos, declaro que:
a) Não me encontro abrangido(a) por qualquer regime legal que me proíba a acumulação de funções, e que conheço as previsões legais relativas às situações de impedimentos e suspensão;
b) Não me encontro abrangido(a) e conheço as proibições específicas previstas no art.º 24.º da LGTFP, aprovada pela Lei n.º 35/2014, de 20 de junho, na sua redação atual.
c) Comprometo-me a cessar imediatamente a atividade acumulada, no caso de ocorrência superveniente de conflito.

Pede deferimento, 2022-10-17 16:30

O(A) Assistente Técnico

Exmo. Senhor

Presidente da Câmara Municipal de Constância

Para os devidos efeitos, venho solicitar a V. Exa. autorização de acumulação de funções privadas, a título remunerado / gratuito, com as funções que atualmente desempenho no Município de Constância.

Para o efeito dos artigos 22º e 23º da Lei nº35/2014, de 20 de junho, declaro, sob compromisso de honra, o seguinte:

a) Local do exercício da função ou atividade a acumular:
   Santarém
b) Horário em que ela se deve exercer (se aplicável – Laboral / Pós-Laboral):
   Não Aplicável
c) Remuneração a auferir (se aplicável):
   Não Aplicável
d) Natureza autónoma ou subordinada do trabalho a desenvolver e respetivo conteúdo:
   O trabalho a desenvolver é autónomo e reside na área da formação
e) Justificação do manifesto interesse público na acumulação, quando aplicável:
   Junta se envia em anexo justificação.
f) Não existe conflito entre as funções que detenho e as que pretendo desempenhar, nos termos do artigo 22º da Lei nº35/2014, de 20 de junho;
g) Que cessarei imediatamente a actividade em acumulação, em caso de ocorrência superveniente de conflito

Pede deferimento.

Constância, 24 de janeiro de 2022

NUNO MIGUEL DE MENEZES FERREIRA

Assinado de forma digital por NUNO MIGUEL DE MENEZES FERREIRA
Dados: 2022.01.24 11:40:04 Z

PEDIDO DE ACUMULAÇÃO DE FUNÇÕES

N.º Registo:	I/9550	**Data:**	2021-06-09	**Processo:**	

IDENTIFICAÇÃO DO REQUERENTE		
Nome: PAULA MARIA ANDRÉ AMARO CALADO		
N.º Mecanográfico: 153	Categoria: Assistente Técnico	Vinculo: CTFP por tempo indeterminado

PEDIDO

Vem requerer a V. Exa. que seja concedida autorização para acumulação de funções, nos termos da LGTFP, aprovada pela Lei n.º 35/2014, de 20 de junho, na sua redação atual.

Função:	Tesoureira
Natureza:	Autonoma
Local:	Rua Luís de Camões n.º 23
Horário:	Após laboral e fins de semana
Remuneração:	
Justificação do manifesto interesse público na acumulação:	O Clube é reconhecido como Pessoa Coletiva de Utilidade Pública
Fundamentação da inexistência de conflito com as funções públicas:	

Pede deferimento, 2021-06-09 15:39

O(A) Assistente Técnico

PEDIDO DE ACUMULAÇÃO DE FUNÇÕES

Eu, Pedro José Oliveira Fernandes, com o NIF 195161114 e nº de funcionário 532, venho por este meio requerer a V. Exa. que seja concedida autorização para acumulação de funções, nos termos da LGTFP, aprovada pela Lei n.º 35/2014 de 20 de junho, na sua redação atual.

Mais informo que em caso de conflito de horário, ocorrerá a cessação imediata da atividade.

FUNÇÃO: Formador de Literacia Digital

NATUREZA: Autónoma

LOCAL: Mação / Sardoal

HORÁRIO: Pós-Laboral

REMUNERAÇÃO: 28,57€/h (O número de horas irá depende do número de formandos e turmas que forem feitas)

Constância, 12 de abril de 2023

Assinado por: **PEDRO JOSÉ DE OLIVEIRA FERNANDES**
Num. de Identificação: 09922804
Data: 2023.04.13 16:19:20+01'00'

CHAVE MÓVEL

PARECER DA SRA. DIRETORA DO AGRUPAMENTO DE ESCOLAS DE CONSTÂNCIA

Confirmo que se encontram cumpridos os pressupostos definidos nos artigos 21.º ou 22.º da LTFP, aprovada pela Lei n.º 35/2014, de 20 de junho. Concordo com o deferimento do pedido de acumulação de funções, do qual não resulta prejuízo para o bom funcionamento dos serviços.

Constância, 12 de abril de 2023

A Diretora

Assinado por: **Olga Manuela Barata Dias Antunes**
Num. de Identificação: 05669036
Data: 2023.04.12 15:15:33+01'00'

CHAVE MÓVEL

250.20.602

Exmo. Senhor

Presidente da Câmara Municipal de Constância

Para os devidos efeitos, venho solicitar a V. Exa. autorização de acumulação de funções privadas, a título remunerado / gratuito, com as funções que atualmente desempenho no Município de Constância.

Para o efeito dos artigos 22º e 23º da Lei nº35/2014, de 20 de junho, declaro, sob compromisso de honra, o seguinte:

a) Local do exercício da função ou atividade a acumular:
   Sem local definido
b) Horário em que ela se deve exercer (se aplicável – Laboral / Pós-Laboral):
   Pós-laboral
c) Remuneração a auferir (se aplicável):
   .
d) Natureza autónoma ou subordinada do trabalho a desenvolver e respetivo conteúdo:
   Ambas. Na área da construção civil.
e) Justificação do manifesto interesse público na acumulação, quando aplicável:
   .
f) Não existe conflito entre as funções que detenho e as que pretendo desempenhar, nos termos do artigo 22º da Lei nº35/2014, de 20 de junho;
g) Que cessarei imediatamente a actividade em acumulação, em caso de ocorrência superveniente de conflito

Pede deferimento.

Constância, 24 de janeiro de 2019

Rodrigo Manuel Nunes B. de Sousa

MUNICÍPIO DE CONSTÂNCIA
Registo nº. 3180
26 FEV. 2019

250.20.602

Exma. Senhor a

Presidente da Câmara Municipal de Constância

Para os devidos efeitos, venho solicitar a V. Exa. autorização de acumulação de funções privadas, a título remunerado , com as funções que atualmente desempenho no Município de Constância.

Para o efeito dos artigos 22º e 23º da Lei nº35/2014, de 20 de junho, declaro, sob compromisso de honra, o seguinte:

a) Local do exercício da função ou atividade a acumular:

   Lar Residencial Camões

b) Horário em que ela se deve exercer (Pós-Laboral):

   18h00 - 22h00

c) Remuneração a auferir (se aplicável):

   Salario Minimo Nacional

d) Natureza autónoma ou subordinada do trabalho a desenvolver e respetivo conteúdo:

   Trabalho por conta de outrem - Auxiliar de Ação Direta

e) Justificação do manifesto interesse público na acumulação, quando aplicável:

   Não existe manifesto interesse público na acumulação.

f) Não existe conflito entre as funções que detenho e as que pretendo desempenhar, nos termos do artigo 22º da Lei nº35/2014, de 20 de junho;

g) Que cessarei imediatamente a atividade em acumulação, em caso de ocorrência superveniente de conflito

Pede deferimento.

Constância, 08-08-19

Claudia Maria Bastos

MUNICÍPIO DE CONSTÂNCIA
Registo nº. 14750
19 AGO. 2019

250.20.602

MUNICÍPIO DE CONSTÂNCIA
Registo nº. 4163
02 MAR. 2023

SÉRGIO PAULO FILIPE SEQUEIRA DA SILVA
Rua Camões
Praia do Ribatejo
2260-213 – PRAIA DO RIBATEJO

Exmo. Senhor
Presidente da Câmara Municipal de Constância

Para os devidos efeitos, venho solicitar a V. Exa. autorização de acumulação de funções privadas, a título remunerado / gratuito, com as funções que atualmente desempenho no Município de Constância.

Para o efeito dos artigos 22º e 23º da Lei nº35/2014, de 20 de junho, declaro, sob compromisso de honra, o seguinte:

a) Local do exercício da função ou atividade a acumular:
   Atividades relacionadas com a pesca e venda do pescado, construção de embarcações não metálicas, excepto embarcações de recreio e desporto.
b) Horário em que ela se deve exercer (se aplicável – Laboral / Pós-Laboral):
   Pós-Laboral.
c) Remuneração a auferir (se aplicável):
   Remuneração não sendo fixa e dependendo da procura, não é possível de ser quantificada.
d) Natureza autónoma ou subordinada do trabalho a desenvolver e respetivo conteúdo:
   Natureza autónoma
e) Justificação do manifesto interesse público na acumulação, quando aplicável:
   Clique aqui para introduzir texto.
f) Não existe conflito entre as funções que detenho e as que pretendo desempenhar, nos termos do artigo 22º da Lei nº35/2014, de 20 de junho;
g) Que cessarei imediatamente a atividade em acumulação, em caso de ocorrência superveniente de conflito

Pede deferimento.

Constância, 02 de março de 2023

Sérgio Paulo Filipe Sequeira da Silva

Para os devidos efeitos, eu, Sónia Maria Florex Mealha, funcionária nº 524, a desempenhar funções como Assistente Operacional no Agrupamento de Escolas de Constância, como horário das 08.00 horas às 16.00 horas, venho solicitar a V. Exa. autorização de acumulação de funções privadas, a título remunerado, com as funções que atualmente desempenho no Município de Constância. Para o efeito dos artigos 22º e 23º da Lei nº35/2014, de 20 de junho, declaro, sob compromisso de honra, o seguinte:

a) Local do exercício da função ou atividade a acumular:
Hospital de Torres Novas

b) Horário em que ela se deve exercer (se aplicável – Laboral / Pós-Laboral):
Pós-laboral.

532.14 euros

d) Natureza autónoma ou subordinada do trabalho a desenvolver e respetivo conteúdo: Limpezas gerais.

e) Não existe conflito entre as funções que detenho e as que pretendo desempenhar, nos termos do artigo 22º da Lei nº35/2014, de 20 de junho;

f) Que cessarei imediatamente a atividade em acumulação, em caso de ocorrência superveniente de conflito Pede deferimento.

Exmo. Sr.
Presidente da Câmara
Municipal de Constância
2250-028 Constância

ACUMULAÇÃO DE FUNÇÕES

Assunto: Pedido de autorização para o exercício da atividade privada

Susana Rita Morgado da Costa, trabalhadora nº 452 e portadora do C.C. nº 12702374 7 ZX8, válido até 27/05/2030, contribuinte fiscal nº 222221437, residente na Rua Doutor José Godinho nº 29, 2250-088, na localidade de Constância Sul, e freguesia de Constância do Concelho de Constância, inserida na carreira de técnico superior e categoria de técnico superior, com um contrato de trabalho por tempo indeterminado, a exercer funções no Gabinete de Apoio aos Órgãos Municipais da Câmara Municipal de Constância, vem junto de V. Exa., requerer, ao abrigo do estipulado na Lei n.º 35/2014, de 20 de junho, na sua atual redação, que lhe seja autorizada a acumulação de funções públicas com funções privadas, designadamente de ***Consultora Imobiliária Independente.***

A atividade em questão não é legalmente incompatível com as funções públicas exercidas pela requerente, porquanto nenhuma norma legal a declara incompatível;

O horário a praticar pela requerente na referida atividade privada não coincide com aquele a que está obrigada no exercício das funções públicas;

A atividade privada em questão não compromete a isenção e imparcialidade da requerente enquanto agente no exercício de funções públicas, porquanto não existe identidade quer quanto ao objeto quer quanto aos destinatários, entre as funções públicas exercidas pela requerente e aquela atividade privada;

Também não resultará do exercício daquela atividade privada, qualquer prejuízo para o interesse público ou direitos e interesses legalmente protegidos dos cidadãos.

A ser autorizado o exercício da atividade privada, compromete-se a requerente a cessar imediatamente a mesma, no caso de ocorrência superveniente de conflito com as funções públicas que atualmente exerce ou as venha a exercer.

Constância, 04 de dezembro de 2023

Pede Deferimento

SUSANA RITA MORGADO DA COSTA
Digitally signed by SUSANA RITA MORGADO DA COSTA
Date: 2023.12.04 09:18:14 +00:00

_____

Susana Rita Morgado da Costa

NOTA: A autorização de acumulação de funções públicas e/ou privadas, **é válida apenas para cada ano civil**, devendo no final do mesmo, caso tenham interesse, requererem a sua renovação.

LEI GERAL DO TRABALHO EM FUNÇÕES PÚBLICAS - Lei n.º 35/2014, de 20 de junho, na sua atual redação
Artigo 22.º - Acumulação com funções ou atividades privadas
1 - O exercício de funções públicas não pode ser acumulado com funções ou atividades privadas, exercidas em regime de trabalho autónomo ou subordinado, com ou sem remuneração, concorrentes, similares ou conflituantes com as funções públicas.
2 - Para efeitos do disposto no artigo anterior, consideram-se concorrentes, similares ou conflituantes com as funções públicas as atividades privadas que, tendo conteúdo idêntico ao das funções públicas desempenhadas, sejam desenvolvidas de forma permanente ou habitual e se dirijam ao mesmo círculo de destinatários.
3 - O exercício de funções públicas pode ser acumulado com funções ou atividades privadas que: a) Não sejam legalmente consideradas incompatíveis com as funções públicas; b) Não sejam desenvolvidas em horário sobreposto, ainda que parcialmente, ao das funções públicas; c) Não comprometam a isenção e a imparcialidade exigidas pelo desempenho das funções públicas; d) Não provoquem prejuízo para o interesse público ou para os direitos e interesses legalmente protegidos dos cidadãos.
4 - No exercício das funções ou atividades privadas autorizadas, os trabalhadores da Administração Pública não podem praticar quaisquer atos contrários aos interesses do serviço a que pertencem ou com eles conflituantes.
5 - A violação do disposto no número anterior determina a revogação da autorização para acumulação de funções, constituindo ainda infração disciplinar grave.

Artigo 23.º - Autorização para acumulação de funções
1 - A acumulação de funções nos termos previstos nos artigos anteriores depende de prévia autorização da entidade competente.
2 - Do requerimento a apresentar para efeitos de acumulação de funções devem constar as seguintes indicações: a) Local do exercício da função ou atividade a acumular; b) Horário em que ela se deve exercer, quando aplicável; c) Remuneração a auferir, quando aplicável; d) Natureza autónoma ou subordinada do trabalho a desenvolver e respetivo conteúdo; e) Justificação do manifesto interesse público na acumulação, quando aplicável; f) Justificação da inexistência de conflito com as funções públicas, quando aplicável; g) Compromisso de cessação imediata da função ou atividade acumulada, no caso de ocorrência superveniente de conflito.
3 - Compete aos titulares de cargos dirigentes, sob pena de cessação da respetiva comissão de serviço, nos termos do respetivo estatuto, verificar da existência de situações de acumulação de funções não autorizadas, bem como fiscalizar o cumprimento das garantias de imparcialidade no desempenho de funções públicas.

- Ver ainda o artigo 24.º, do Anexo à Lei n.º 35/2014, de 20 de junho

Lei n.º 42/2014, de 11 de julho, que aprova o novo Código do Procedimento Administrativo (CPA)
SECÇÃO III - Das garantias de imparcialidade
Artigo 69.º Casos de impedimento
1 - Salvo o disposto no n.º 2, os titulares de órgãos da Administração Pública e os respetivos agentes, bem como quaisquer outras entidades que, independentemente da sua natureza, se encontrem no exercício de poderes públicos, não podem intervir em procedimento administrativo ou em ato ou contrato de direito público ou privado da Administração Pública, nos seguintes casos: a) Quando nele tenham interesse, por si, como representantes ou como gestores de negócios de outra pessoa; b) Quando, por si ou como representantes ou gestores de negócios de outra pessoa, nele tenham interesse o seu cônjuge ou pessoa com quem viva em condições análogas às dos cônjuges, algum parente ou afim em linha reta ou até ao segundo grau da linha colateral, bem como qualquer pessoa com quem vivam em economia comum ou com a qual tenham uma relação de adoção, tutela ou apadrinhamento civil; c) Quando, por si ou como representantes ou gestores de negócios de outra pessoa, tenham interesse em questão semelhante à que deva ser decidida, ou quando tal situação se verifique em relação a pessoa abrangida pela alínea anterior; d) Quanto tenham intervindo no procedimento como perito ou mandatário ou hajam dado parecer sobre questão a resolver; e) Quando tenha intervindo no procedimento como perito ou mandatário o seu cônjuge ou pessoa com quem viva em condições análogas às dos cônjuges, parente ou afim em linha reta ou até ao segundo grau da linha colateral, bem como qualquer pessoa com quem vivam em economia comum ou com a qual tenham uma relação de adoção, tutela ou apadrinhamento civil; f) Quando se trate de recurso de decisão proferida por si, ou com a sua intervenção, ou proferida por qualquer das pessoas referidas na alínea b) ou com intervenção destas.
2 - Excluem-se do disposto no número anterior: a) As intervenções que se traduzam em atos de mero expediente, designadamente atos certificativos; b) A emissão de parecer, na qualidade de membro do órgão colegial competente para a decisão final, quando tal formalidade seja requerida pelas normas aplicáveis; c) A pronúncia do autor do ato recorrido, nos termos do n.º 2 do artigo 195.º
3 - Sob pena das sanções cominadas pelos n.os 1 e 3 do artigo 76.º, não pode haver lugar, no âmbito do procedimento administrativo, à prestação de serviços de consultoria, ou outros, a favor do responsável pela respetiva direção ou de quaisquer sujeitos públicos da relação jurídica procedimental, por parte de entidades relativamente às quais se verifique qualquer das situações previstas no n.º 1, ou que hajam prestado serviços, há menos de três anos, a qualquer dos sujeitos privados participantes na relação jurídica procedimental.
4 - As entidades prestadoras de serviços no âmbito de um procedimento devem juntar uma declaração de que se não encontram abrangidas pela previsão do número anterior.
5 - Sempre que a situação de incompatibilidade prevista no n.º 3 ocorrer já após o início do procedimento, deve a entidade prestadora de serviços comunicar desde logo o facto ao responsável pela direção do procedimento e cessar toda a sua atividade relacionada com o mesmo.

290.20.602

Exmo. Senhor

Presidente da Câmara Municipal de Constância

Para os devidos efeitos, venho solicitar a V. Exa. autorização de acumulação de funções privadas, a título remunerado / gratuito, com as funções que atualmente desempenho no Município de Constância.

Para o efeito dos artigos 22º e 23º da Lei nº35/2014, de 20 de junho, declaro, sob compromisso de honra, o seguinte:

a) Local do exercício da função ou atividade a acumular:
   No País e no Estrangeiro
b) Horário em que ela se deve exercer (se aplicável – Laboral / Pós-Laboral):
   Pós-laboral
c) Remuneração a auferir (se aplicável):
   Indefinido
d) Natureza autónoma ou subordinada do trabalho a desenvolver e respetivo conteúdo:
   Trabalho por contra de outrem no setor industrial
e) Justificação do manifesto interesse público na acumulação, quando aplicável:
   Não aplicável
f) Não existe conflito entre as funções que detenho e as que pretendo desempenhar, nos termos do artigo 22º da Lei nº35/2014, de 20 de junho;
g) Que cessarei imediatamente a actividade em acumulação, em caso de ocorrência superveniente de conflito

Pede deferimento.

Constância, 19 de novembro de 2023

(TIAGO FREITAS)

MUNICÍPIO DE CONSTÂNCIA
Registo nº. 22915
20 NOV. 2023

Enquadramento Jurídico da Acumulação de Funções

Artigo 22.º

Acumulação com funções ou atividades privadas

1 - O exercício de funções públicas não pode ser acumulado com funções ou atividades privadas, exercidas em regime de trabalho autónomo ou subordinado, com ou sem remuneração, concorrentes, similares ou conflituantes com as funções públicas.

2 - Para efeitos do disposto no artigo anterior, consideram-se concorrentes, similares ou conflituantes com as funções públicas as atividades privadas que, tendo conteúdo idêntico ao das funções públicas desempenhadas, sejam desenvolvidas de forma permanente ou habitual e se dirijam ao mesmo círculo de destinatários.

3 - O exercício de funções públicas pode ser acumulado com funções ou atividades privadas que:

a) Não sejam legalmente consideradas incompatíveis com as funções públicas;

b) Não sejam desenvolvidas em horário sobreposto, ainda que parcialmente, ao das funções públicas;

c) Não comprometam a isenção e a imparcialidade exigidas pelo desempenho das funções públicas;

d) Não provoquem prejuízo para o interesse público ou para os direitos e interesses legalmente protegidos dos cidadãos.

4 - No exercício das funções ou atividades privadas autorizadas, os trabalhadores da Administração Pública não podem praticar quaisquer atos contrários aos interesses do serviço a que pertencem ou com eles conflituantes.

5 - A violação do disposto no número anterior determina a revogação da autorização para acumulação de funções, constituindo ainda infração disciplinar grave.

Artigo 23.º

Autorização para acumulação de funções

1 - A acumulação de funções nos termos previstos nos artigos anteriores depende de prévia autorização da entidade competente.

2 - Do requerimento a apresentar para efeitos de acumulação de funções devem constar as seguintes indicações:

a) Local do exercício da função ou atividade a acumular;

b) Horário em que ela se deve exercer, quando aplicável;

c) Remuneração a auferir, quando aplicável;

d) Natureza autónoma ou subordinada do trabalho a desenvolver e respetivo conteúdo;

e) Justificação do manifesto interesse público na acumulação, quando aplicável;

f) Justificação da inexistência de conflito com as funções públicas, quando aplicável;

g) Compromisso de cessação imediata da função ou atividade acumulada, no caso de ocorrência superveniente de conflito.

3 - Compete aos titulares de cargos dirigentes, sob pena de cessação da respetiva comissão de serviço, nos termos do respetivo estatuto, verificar da existência de situações de acumulação de funções não autorizadas, bem como fiscalizar o cumprimento das garantias de imparcialidade no desempenho de funções públicas.

250.20.602

Exmo. Senhor

Presidente da Câmara Municipal de Constância

Para os devidos efeitos, venho solicitar a V. Exa. autorização de acumulação de funções privadas, a título remunerado / gratuito, com as funções que atualmente desempenho no Município de Constância.

Para o efeito dos artigos 22º e 23º da Lei nº35/2014, de 20 de junho, declaro, sob compromisso de honra, o seguinte:

a) Local do exercício da função ou atividade a acumular:

- **Minimercado Tulipa** – Rua dos Fundadores da Sociedade Recreativa Portelense, nº 36 – Portela – 2250-342 – Santa Margarida da Coutada;
- **PONTAVENTURA – Desporto e Natureza, Lda** – toda a área do território nacional;
- **Associação "Os Quatro Cantos do Cisne"** – Rua de Santo António, nº 1 – Pereira – 2250-340 - Santa Margarida da Coutada.

b) Horário em que ela se deve exercer (se aplicável – Laboral / Pós-Laboral):

- Pós Laboral.

c) Remuneração a auferir (se aplicável):

- Não aufiro qualquer tipo de remuneração.

d) Natureza autónoma ou subordinada do trabalho a desenvolver e respetivo conteúdo:

- Natureza autónoma, e também em estreita colaboração com os restantes elementos que compõem as entidades referidas na alínea a).

e) Justificação do manifesto interesse público na acumulação, quando aplicável:

- Não aplicável.

f) Não existe conflito entre as funções que detenho e as que pretendo desempenhar, nos termos do artigo 22º da Lei nº35/2014, de 20 de junho;

g) Que cessarei imediatamente a actividade em acumulação, em caso de ocorrência superveniente de conflito.

Pede deferimento.

Constância, 24 de julho de 2019

VASCO DE OLIVEIRA SILVÉRIO

Assinado de forma digital por VASCO DE OLIVEIRA SILVÉRIO
Dados: 2019.07.24 17:31:37 +01'00'

MUNICÍPIO DE CONSTÂNCIA
Registo nº. 13818
01 AGO. 2019

250.20.602

Exmo. Senhor

Presidente da Câmara Municipal de Constância

Para os devidos efeitos, venho solicitar a V. Exa. autorização de acumulação de funções privadas, a título remunerado / gratuito, com as funções que atualmente desempenho no Município de Constância.

Para o efeito dos artigos 22º e 23º da Lei nº35/2014, de 20 de junho, declaro, sob compromisso de honra, o seguinte:

a) Local do exercício da função ou atividade a acumular:
   Sem local definido
b) Horário em que ela se deve exercer (se aplicável – Laboral / Pós-Laboral):
   Pós-laboral
c) Remuneração a auferir (se aplicável):
   .
d) Natureza autónoma ou subordinada do trabalho a desenvolver e respetivo conteúdo:
   Ambas. Na área da construção civil e silvicultura
e) Justificação do manifesto interesse público na acumulação, quando aplicável:
   .
f) Não existe conflito entre as funções que detenho e as que pretendo desempenhar, nos termos do artigo 22º da Lei nº35/2014, de 20 de junho;
g) Que cessarei imediatamente a actividade em acumulação, em caso de ocorrência superveniente de conflito

Pede deferimento.

Constância, 24 de janeiro de 2019

Vasco Rosario Calixto dos Santos

MUNICIPIO DE CONSTANCIA
Registo n.º 1317
28 JAN. 2019

PEDIDO DE ACUMULAÇÃO DE FUNÇÕES

N.º Registo:	I/21444	**Data:**	2021-12-16	**Processo:**	

IDENTIFICAÇÃO DO REQUERENTE		
Nome: VIRGÍLIO MARQUES QUINTINO		
N.º Mecanográfico: 296	Categoria: Tecnico de Informatica de Grau 1	Vinculo: CTFP por tempo indeterminado

PEDIDO
Vem requerer a V. Exa. que seja concedida autorização para acumulação de funções, nos termos da LGTFP, aprovada pela Lei n.º 35/2014, de 20 de junho, na sua redação atual.

Função:	Apoio informático a POMOR - Associações Columbófilas Nacionais entre outros
Natureza:	Autonoma
Local:	Entroncamento
Horário:	Pós laboral e Fim de semana
Remuneração:	
Justificação do manifesto interesse público na acumulação:	
Fundamentação da inexistência de conflito com as funções públicas:	

Para os devidos efeitos, declaro que:
a) Não me encontro abrangido(a) por qualquer regime legal que me proíba a acumulação de funções, e que conheço as previsões legais relativas às situações de impedimentos e suspensão;
b) Não me encontro abrangido(a) e conheço as proibições específicas previstas no art.º 24.º da LGTFP, aprovada pela Lei n.º 35/2014, de 20 de junho, na sua redação atual.
c) Comprometo-me a cessar imediatamente a atividade acumulada, no caso de ocorrência superveniente de conflito.

Pede deferimento, 2021-12-16 15:07

O(A) Tecnico de Informatica de Grau 1

250.20.602

Vítor Manuel Ferreira Sirgado

Func. Nº 345

Exmo. Senhor

Presidente da Câmara Municipal de Constância

Para os devidos efeitos, venho solicitar a V. Exa. autorização de acumulação de funções privadas, a título remunerado / gratuito, com as funções que atualmente desempenho no Município de Constância.

Para o efeito dos artigos 22º e 23º da Lei nº35/2014, de 20 de junho, declaro, sob compromisso de honra, o seguinte:

a) Local do exercício da função ou atividade a acumular:
   Hotelaria
b) Horário em que ela se deve exercer (se aplicável – Laboral / Pós-Laboral):
   Pós-Laboral
c) Remuneração a auferir (se aplicável):
   Imprevisível (de acordo com as horas prestadas)
d) Natureza autónoma ou subordinada do trabalho a desenvolver e respetivo conteúdo:
   Subordinada
e) Justificação do manifesto interesse público na acumulação, quando aplicável:
   Não aplicável
f) Não existe conflito entre as funções que detenho e as que pretendo desempenhar, nos termos do artigo 22º da Lei nº35/2014, de 20 de junho;
g) Que cessarei imediatamente a atividade em acumulação, em caso de ocorrência superveniente de conflito

Pede deferimento.

Constância, 13 de dezembro de 2023

Vítor Manuel Ferreira Sirgado

MUNICÍPIO DE CONSTÂNCIA
Registo nº. 24837
15 DEZ. 2023

PRESTAÇÃO DE CONTAS
2023

VOLUME I

10. Outros

- Relação nominal de responsáveis pela execução financeira e/ou orçamental no período de relato
- Responsáveis pelas demonstrações financeiras (SNC-AP)
  - Elaboração
  - Apresentação e divulgação
  - Aprovação
- Responsáveis pelas demonstrações orçamentais (SNC-AP)
  - Elaboração
  - Apresentação / aprovação
- Mapa dos investimentos financeiros
- Mapas de acumulação de funções
- Certidões ou extratos dos saldos bancários reportados ao fim do exercício e dos juros obtidos no exercício
- Reconciliações bancárias
- Síntese das reconciliações bancárias
- Mapas de Fundos de Maneio
- Declarações de Responsabilidade

PRESTAÇÃO DE CONTAS
2023

VOLUME I

10. Outros

- Relação nominal de responsáveis pela execução financeira e/ou orçamental no período de relato
- Responsáveis pelas demonstrações financeiras (SNC-AP)
  - Elaboração
  - Apresentação e divulgação
  - Aprovação
- Responsáveis pelas demonstrações orçamentais (SNC-AP)
  - Elaboração
  - Apresentação / aprovação
- Mapa dos investimentos financeiros
- Mapas de acumulação de funções
- Certidões ou extratos dos saldos bancários reportados ao fim do exercício e dos juros obtidos no exercício
- Reconciliações bancárias
- Síntese das reconciliações bancárias
- Mapas de Fundos de Maneio
- Declarações de Responsabilidade

Constância
MUNICÍPIO

ANEXO IV

RECONCILIAÇÕES BANCÁRIAS

Designação da Entidade	**Município de Constância**
Período da Gerência	**1 de Janeiro de 2023 a 31 de Dezembro de 2023**

Banco: **Banco BPI** IBAN nº **PT50 0010 0000 2105 4320 1018 6**
Reconciliação Bancária referente a **31/12/2023**

1. Saldo do extrato bancário a)	MyD-E499	**64 089,34 €**

2. Cheques em trânsito **- €**

número	data	descrição	valor

3. Depósitos em trânsito **- €**

número	data	descrição	valor

4. Outras operações a adicionar **0,00 €**

número	data	descrição	valor

5. Outras operações a subtrair **- €**

número	data	descrição	valor

6. Total (valor reconciliado)	**(6 = 1 - 2 - 3 + 4 - 5)**	**64 089,34 €**
Divergência (a detetar)		
7. Saldo Contabilístico		**64 089,34 €**

Este mapa destina-se a apresentar a listagem dos cheques em trânsito, bem como de outros movimentos justificativos das divergências eventualmente existentes entre os saldos bancários e os saldos contabilísticos, por instituição bancária.
A verificar-se diferença entre o ponto nº. 6 - "Total (valor reconciliado)" e o ponto nº. 7 - "Saldo contabilístico" deverá a mesma ser justificada pormenorizadamente.
Este anexo poderá ser substituído por outro documento, nomeadamente por modelos informatizados, desde que forneçam o essencial da informação solicitada.
a) Devidamente certificado pela instituição de crédito.

a Chefe Divisão Administrativa e Financeira, ***o Presidente da Câmara,***

Assinado por: **MARISA EDUARDA PEREIRA DA COSTA FIGUEIREDO**
Num. de Identificação: 11009242
Data: 2024.03.12 19:43:20+00'00'

Digitally signed by SÉRGIO MIGUEL SANTOS PEREIRA DE OLIVEIRA
Date: 2024.03.13 09:15:39 +00:00

Constância
MUNICÍPIO

ANEXO IV

RECONCILIAÇÕES BANCÁRIAS

Designação da Entidade	**Município de Constância**
Período da Gerência	**1 de Janeiro de 2023 a 31 de Dezembro de 2023**

Banco: **Banco Santander Totta** IBAN nº **PT50 0018 0000 0633 1002 0013 5**
Reconciliação Bancária referente a **31/12/2023**

1. Saldo do extrato bancário a)	MyD-E	**2 450,83 €**

2. Cheques em trânsito **- €**

número	data	descrição	valor

3. Depósitos em trânsito **- €**

número	data	descrição	valor

4. Outras operações a adicionar **0,00 €**

número	data	descrição	valor

5. Outras operações a subtrair **- €**

número	data	descrição	valor

6. Total (valor reconciliado)	**(6 = 1 - 2 - 3 + 4 - 5)**	**2 450,83 €**
Divergência (a detetar)		
7. Saldo Contabilístico		**2 450,83 €**

Este mapa destina-se a apresentar a listagem dos cheques em trânsito, bem como de outros movimentos justificativos das divergências eventualmente existentes entre os saldos bancários e os saldos contabilísticos, por instituição bancária.
A verificar-se diferença entre o ponto nº. 6 - "Total (valor reconciliado)" e o ponto nº. 7 - "Saldo contabilístico" deverá a mesma ser justificada pormenorizadamente.
Este anexo poderá ser substituído por outro documento, nomeadamente por modelos informatizados, desde que forneçam o essencial da informação solicitada.
a) Devidamente certificado pela instituição de crédito.

a Chefe Divisão Administrativa e Financeira, ***o Presidente da Câmara,***

Assinado por: **MARISA EDUARDA PEREIRA DA COSTA FIGUEIREDO**
Num. de Identificação: 11009242
Data: 2024.03.12 19:42:50+00'00'

Digitally signed by SÉRGIO MIGUEL SANTOS PEREIRA DE OLIVEIRA
Date: 2024.03.13 09:15:54 +00:00

Constância
MUNICÍPIO

ANEXO IV

RECONCILIAÇÕES BANCÁRIAS

Designação da Entidade	**Município de Constância**
Período da Gerência	**1 de Janeiro de 2023 a 31 de Dezembro de 2023**

Banco: **Caixa Geral de Depósitos** IBAN nº **PT50 0035 0261 0000 0235 1308 5**
Reconciliação Bancária referente a **31/12/2023**

1. Saldo do extrato bancário a) MyD-E491 **80 413,42 €**

2. Cheques em trânsito **46,15 €**

número	data	descrição	valor
4159782882	30/09/2013	Mosteiro Nossa Senhora da Boa Esperança	10,00 €
3991197604	30/12/2015	op4292 - AMS	33,15 €
8391197653	03/06/2016	op1662 - Maria Glória Lopes	3,00 €

3. Depósitos em trânsito **- €**

número	data	descrição	valor

4. Outras operações a adicionar **90 000,00 €**

número	data	descrição	valor	
	03/01/2024	Transf CMC 7063	50 000,00 €	30/12/2023
	08/01/2024	Transf CMC 7063	40 000,00 €	30/12/2023

5. Outras operações a subtrair **145 457,83 €**

número	data	descrição	valor	
	26/07/2023	Transf. Município Salvaterra Magos	146,00 €	
	02/01/2024	TRFSNC29122023T15 59 RAP248	35 821,32 €	30/12/2023
	03/01/2024	CMC ComisTranf 29dez	0,48 €	30/12/2023
	03/01/2024	TRFSNC29122023T19 03 RAP249	40 104,95 €	30/12/2023
	04/01/2024	PAGAMENTO	5,67 €	30/12/2023
	04/01/2024	SENTINELSTRATEGY OP4729	19 990,53 €	30/12/2023
	05/01/2024	PAGAMENTO ESPECIAL CGA RAP250	26 687,62 €	30/12/2023
	05/01/2024	IGFSS PENHORAJA OP4732	505,33 €	30/12/2023
	08/01/2024	Multi Imposto (IRS)	18 814,00 €	30/12/2023
	08/01/2024	Multi Imposto (IRS)	439,15 €	30/12/2023
	15/01/2024	EspCid Reg Criminal Fev23	5,00 €	30/12/2023
	22/12/2023	TRF DGCI Execucoes Fi	42,20 €	
	29/12/2023	TRF DGCI Execucoes Fi	27,89 €	

Constância
MUNICÍPIO

ANEXO IV

RECONCILIAÇÕES BANCÁRIAS

Designação da Entidade	**Município de Constância**
Período da Gerência	**1 de Janeiro de 2023 a 31 de Dezembro de 2023**

Banco: **Caixa Geral de Depósitos** IBAN nº **PT50 0035 0261 0000 0235 1308 5**
Reconciliação Bancária referente a **31/12/2023**

	29/12/2023	TPA Piscina	24,83 €
	29/12/2023	TPA PASM	45,32 €
	30/12/2023	TPA PASM	12,41 €
	30/12/2023	Transferência	13,14 €
	30/12/2023	Pag Serv MB	996,03 €
	31/12/2023	Pag Serv MB	1 775,96 €

6. Total (valor reconciliado) (6 = 1 - 2 - 3 + 4 - 5)	**24 909,44 €**
Divergência (a detetar)	
7. Saldo Contabilístico	**24 909,44 €**

Este mapa destina-se a apresentar a listagem dos cheques em trânsito, bem como de outros movimentos justificativos das divergências eventualmente existentes entre os saldos bancários e os saldos contabilísticos, por instituição bancária.
A verificar-se diferença entre o ponto nº. 6 - "Total (valor reconciliado)" e o ponto nº. 7 - "Saldo contabilístico" deverá a mesma ser justificada pormenorizadamente.
Este anexo poderá ser substituído por outro documento, nomeadamente por modelos informatizados, desde que forneçam o essencial da informação solicitada.
a) Devidamente certificado pela instituição de crédito.

a Chefe Divisão Administrativa e Financeira, ***o Presidente da Câmara,***

Assinado por: **MARISA EDUARDA PEREIRA DA COSTA FIGUEIREDO**
Num. de Identificação: 11009242
Data: 2024.03.12 19:42:19+00'00'

Digitally signed by SÉRGIO MIGUEL SANTOS PEREIRA DE OLIVEIRA
Date: 2024.03.13 09:15:49 +00:00

Constância
MUNICÍPIO

ANEXO IV

RECONCILIAÇÕES BANCÁRIAS

Designação da Entidade	**Município de Constância**
Período da Gerência	**1 de Janeiro de 2023 a 31 de Dezembro de 2023**

Banco: **Caixa Geral de Depósitos** IBAN nº **PT50 0035 0261 0000 1828 2307 2**
Reconciliação Bancária referente a **31/12/2023**

1. Saldo do extrato bancário a)	MyD-E494	**24 192,27 €**

2. Cheques em trânsito **4,06 €**

número	data	descrição	valor
2382810624	21/05/2015	ICNF	4,06 €

3. Depósitos em trânsito **- €**

número	data	descrição	valor

4. Outras operações a adicionar **5,48 €**

número	data	descrição	valor	
	15/01/2024	Correção Depósito 22/02/2023	5,00 €	30/12/2023
	30/12/2023	Comissão Transf 29/12	0,48 €	03/01/2024

5. Outras operações a subtrair **24,97 €**

número	data	descrição	valor	
	03/01/2024	Multa GNR 29/12	9,00 €	30/12/2023
	03/01/2024	AMA	10,97 €	30/12/2023
	03/01/2024	DGAJ	5,00 €	30/12/2023

6. Total (valor reconciliado)	**(6 = 1 - 2 - 3 + 4 - 5)**	**24 168,72 €**
Divergência (a detetar)		
7. Saldo Contabilístico		**24 168,72 €**

Este mapa destina-se a apresentar a listagem dos cheques em trânsito, bem como de outros movimentos justificativos das divergências eventualmente existentes entre os saldos bancários e os saldos contabilísticos, por instituição bancária.
A verificar-se diferença entre o ponto nº. 6 - "Total (valor reconciliado)" e o ponto nº. 7 - "Saldo contabilístico" deverá a mesma ser justificada pormenorizadamente.
Este anexo poderá ser substituído por outro documento, nomeadamente por modelos informatizados, desde que forneçam o essencial da informação solicitada.
a) Devidamente certificado pela instituição de crédito.

a Chefe Divisão Administrativa e Financeira, ***o Presidente da Câmara,***

Assinado por: **MARISA EDUARDA PEREIRA DA COSTA FIGUEIREDO**
Num. de Identificação: 11009242
Data: 2024.03.12 19:41:24+00'00'

Digitally signed by SÉRGIO MIGUEL SANTOS PEREIRA DE OLIVEIRA
Date: 2024.03.13 09:15:57 +00:00

Constância
MUNICÍPIO

ANEXO IV

RECONCILIAÇÕES BANCÁRIAS

Designação da Entidade	**Município de Constância**
Período da Gerência	**1 de Janeiro de 2023 a 31 de Dezembro 2023**

Banco: **Caixa Geral de Depósitos** IBAN nº **PT50 0035 0261 0000 7063 2305 1**
Reconciliação Bancária referente a **31/12/2023**

1. Saldo do extrato bancário a) MyD-E497 **201 966,45 €**

2. Cheques em trânsito **- €**

número	data	descrição	valor

3. Depósitos em trânsito **- €**

número	data	descrição	valor

4. Outras operações a adicionar **0,00 €**

número	data	descrição	valor

5. Outras operações a subtrair **90 032,50 €**

número	data	descrição	valor	
	30/12/2023	Transf CMC 235	50 000,00 €	03/01/2024
	30/12/2023	Transf CMC 235	40 000,00 €	08/01/2024
	30/12/2023	Via Verde Dezembro	32,50 €	02/01/2024

6. Total (valor reconciliado) (6 = 1 - 2 - 3 + 4 - 5)	**111 933,95 €**
Divergência (a detetar)	
7. Saldo Contabilístico	**111 933,95 €**

Este mapa destina-se a apresentar a listagem dos cheques em trânsito, bem como de outros movimentos justificativos das divergências eventualmente existentes entre os saldos bancários e os saldos contabilísticos, por instituição bancária.
A verificar-se diferença entre o ponto nº. 6 - "Total (valor reconciliado)" e o ponto nº. 7 - "Saldo contabilístico" deverá a mesma ser justificada pormenorizadamente.
Este anexo poderá ser substituído por outro documento, nomeadamente por modelos informatizados, desde que forneçam o essencial da informação solicitada.
a) Devidamente certificado pela instituição de crédito.

a Chefe Divisão Administrativa e Financeira, ***o Presidente da Câmara,***

Assinado por: **MARISA EDUARDA PEREIRA DA COSTA FIGUEIREDO**
Num. de Identificação: 11009242
Data: 2024.03.12 19:41:52+00'00'

Digitally signed by SÉRGIO MIGUEL SANTOS PEREIRA DE OLIVEIRA
Date: 2024.03.13 09:15:45 +00:00

PRESTAÇÃO DE CONTAS
2023

VOLUME I

10. Outros

- Relação nominal de responsáveis pela execução financeira e/ou orçamental no período de relato
- Responsáveis pelas demonstrações financeiras (SNC-AP)
  - Elaboração
  - Apresentação e divulgação
  - Aprovação
- Responsáveis pelas demonstrações orçamentais (SNC-AP)
  - Elaboração
  - Apresentação / aprovação
- Mapa dos investimentos financeiros
- Mapas de acumulação de funções
- Certidões ou extratos dos saldos bancários reportados ao fim do exercício e dos juros obtidos no exercício
- Reconciliações bancárias
- Síntese das reconciliações bancárias
- Mapas de Fundos de Maneio
- Declarações de Responsabilidade

Síntese das Reconciliações Bancárias a 31-12-2023

Instituição Bancária	IBAN	*Saldo em 31/12/2023*	Valores em Trânsito		Outras Operações		*Diferença*	Total	*Saldo Contabilístico*	Observações
			Cheques	Depósitos	a Adiconar	a Subtrair				
BPI	*PT 50 0010 0000 2105 4320 1018 6*	***64 089,34***					***0,00***	64 089,34	***64 089,34***	Reconciliação efetuada
BST	*PT50 0018 0000 0633 1002 0013 5*	***2 450,83***					***0,00***	2 450,83	***2 450,83***	Reconciliação efetuada
CGD	*PT50 0035 0261 0000 0235 1308 5*	***80 413,42***	46,15	0,00	90 000,00	145 457,83	***-55 503,98***	24 909,44	***24 909,44***	Reconciliação efetuada e diferença justificada.
CGD	*PT50 0035 0261 0000 7063 2305 1*	***201 966,45***				90 032,50	***-90 032,50***	111 933,95	***111 933,95***	Reconciliação efetuada e diferença justificada.
CGD	*PT50 0035 0261 0000 1828 2307 2*	***24 192,27***	4,06	0,00	5,48	24,97	***-23,55***	24 168,72	***24 168,72***	Reconciliação efetuada e diferença justificada.
	TOTAIS	***373 112,31***					***-145 560,03***		***227 552,28***	

Assinaturas

Chefe da Divisão Administrativa e Financeira:

Presidente da Câmara Municipal de Constância:

Assinado por: **MARISA EDUARDA PEREIRA DA COSTA FIGUEIREDO**
Num. de Identificação: 11009242
Data: 2024.03.12 19:43:47+00'00'

Digitally signed by SÉRGIO MIGUEL SANTOS PEREIRA DE OLIVEIRA
Date: 2024.03.13 09:16:01 +00:00

PRESTAÇÃO DE CONTAS
2023

VOLUME I

10. Outros

- Relação nominal de responsáveis pela execução financeira e/ou orçamental no período de relato
- Responsáveis pelas demonstrações financeiras (SNC-AP)
  - Elaboração
  - Apresentação e divulgação
  - Aprovação
- Responsáveis pelas demonstrações orçamentais (SNC-AP)
  - Elaboração
  - Apresentação / aprovação
- Mapa dos investimentos financeiros
- Mapas de acumulação de funções
- Certidões ou extratos dos saldos bancários reportados ao fim do exercício e dos juros obtidos no exercício
- Reconciliações bancárias
- Síntese das reconciliações bancárias
- Mapas de Fundos de Maneio
- Declarações de Responsabilidade

Mapa de Fundos Fixos

Designação da Entidade - MUNICÍPIO DE CONSTÂNCIA
Gerência - 2023

Titular do Fundo Fixo - ALEXANDRA PINTO RODRIGUES

Classificação Orçamental - 0102 CÂMARA MUNICIPAL
04080202 Outras
Dotação Orçamental - 0,00
Valor do Fundo - 50,00
Data da Constituição - 01/01/2023

Ordem de Pagamento		
N.º	**Data**	**Valor**
1077	13/04/2023	3,00
1078	13/04/2023	2,75
2942	04/09/2023	10,45
2943	04/09/2023	11,95
2944	04/09/2023	0,85
2945	04/09/2023	0,85
2946	04/09/2023	0,50

O Dirigente responsável pela área Administrativa e/ou Financeira
Assinatura _____

O Membro executivo responsável pela área/pelouro financeiro
Assinatura _____

Mapa de Fundos Fixos

Designação da Entidade - MUNICÍPIO DE CONSTÂNCIA
Gerência - 2023

Titular do Fundo Fixo - ALEXANDRE EMANUEL RAMOS MARQUES

Classificação Orçamental - 0102 CÂMARA MUNICIPAL
020121 Outros bens
Dotação Orçamental - 0,00
Valor do Fundo - 50,00
Data da Constituição - 01/01/2023

Ordem de Pagamento		
N.º	**Data**	**Valor**
1432	12/05/2023	25,00
1433	12/05/2023	24,02

Classificação Orçamental - 0102 CÂMARA MUNICIPAL
020221 Utilização de infra-estruturas de transportes
Dotação Orçamental - 0,00
Valor do Fundo - 25,00
Data da Constituição - 01/01/2023

Ordem de Pagamento		
N.º	**Data**	**Valor**
1434	12/05/2023	6,00
1851	14/06/2023	3,10
1852	14/06/2023	0,64

O Dirigente responsável pela área Administrativa e/ou Financeira
Assinatura _____

O Membro executivo responsável pela área/pelouro financeiro
Assinatura _____

Mapa de Fundos Fixos

Designação da Entidade - MUNICÍPIO DE CONSTÂNCIA
Gerência - 2023

Titular do Fundo Fixo - ANTÓNIO AUGUSTO PRATAS VALADOR

Classificação Orçamental - 0102 CÂMARA MUNICIPAL
020114 Outro material-Peças
Dotação Orçamental - 0,00
Valor do Fundo - 25,00
Data da Constituição - 01/01/2023

Ordem de Pagamento		
N.º	**Data**	**Valor**
2733	18/08/2023	15,79
2937	04/09/2023	10,26
3327	06/10/2023	21,89

Classificação Orçamental - 0102 CÂMARA MUNICIPAL
020203 Conservação de bens
Dotação Orçamental - 0,00
Valor do Fundo - 25,00
Data da Constituição - 01/01/2023

Ordem de Pagamento		
N.º	**Data**	**Valor**
2732	18/08/2023	10,00
2938	04/09/2023	8,30
4276	13/12/2023	6,40

O Dirigente responsável pela área Administrativa e/ou Financeira
Assinatura _____

O Membro executivo responsável pela área/pelouro financeiro
Assinatura _____

Mapa de Fundos Fixos

Designação da Entidade - MUNICÍPIO DE CONSTÂNCIA
Gerência - 2023

Titular do Fundo Fixo - ANTÓNIO MANUEL LOURENÇO GOMES

Classificação Orçamental - 0102 CÂMARA MUNICIPAL
02010202 Gasóleo
Dotação Orçamental - 0,00
Valor do Fundo - 1 650,00
Data da Constituição - 25/05/2023

Ordem de Pagamento		
N.º	**Data**	**Valor**
713	08/03/2023	40,00
1845	14/06/2023	35,94
1846	14/06/2023	50,00
2329	19/07/2023	440,01
3784	09/11/2023	50,00

Classificação Orçamental - 0102 CÂMARA MUNICIPAL
020221 Utilização de infra-estruturas de transportes
Dotação Orçamental - 0,00
Valor do Fundo - 375,00
Data da Constituição - 25/05/2023

Ordem de Pagamento		
N.º	**Data**	**Valor**
2330	19/07/2023	76,40
2331	19/07/2023	26,97
2332	19/07/2023	271,00

O Dirigente responsável pela área Administrativa e/ou Financeira
Assinatura _____

O Membro executivo responsável pela área/pelouro financeiro
Assinatura _____

Mapa de Fundos Fixos

Designação da Entidade - MUNICÍPIO DE CONSTÂNCIA
Gerência - 2023

Titular do Fundo Fixo - ISABEL MANO MAGANO

Classificação Orçamental - 0102 CÂMARA MUNICIPAL
020213 Deslocações e estadas
Dotação Orçamental - 0,00
Valor do Fundo - 1 873,73
Data da Constituição - 25/05/2023

Ordem de Pagamento		
N.º	**Data**	**Valor**
2768	21/08/2023	358,60
2769	21/08/2023	959,84
2770	21/08/2023	283,00
2771	21/08/2023	94,00
2772	21/08/2023	170,00

Classificação Orçamental - 0102 CÂMARA MUNICIPAL
02022503 Outros Serviços - Diversos
Dotação Orçamental - 0,00
Valor do Fundo - 4 861,50
Data da Constituição - 25/05/2023

Ordem de Pagamento		
N.º	**Data**	**Valor**
2763	21/08/2023	3 504,00

O Dirigente responsável pela área Administrativa e/ou Financeira
Assinatura _____

O Membro executivo responsável pela área/pelouro financeiro
Assinatura _____

Mapa de Fundos Fixos

Designação da Entidade - MUNICÍPIO DE CONSTÂNCIA
Gerência - 2023

Titular do Fundo Fixo - JOSÉ MANUEL GASPAR MONTEIRO

Classificação Orçamental - 0102 CÂMARA MUNICIPAL
02010202 Gasóleo
Dotação Orçamental - 0,00
Valor do Fundo - 1 650,00
Data da Constituição - 25/05/2023

Ordem de Pagamento		
N.º	**Data**	**Valor**
2323	19/07/2023	200,01
2324	19/07/2023	292,00
2325	19/07/2023	260,00
2326	19/07/2023	500,00

Classificação Orçamental - 0102 CÂMARA MUNICIPAL
020221 Utilização de infra-estruturas de transportes
Dotação Orçamental - 0,00
Valor do Fundo - 375,00
Data da Constituição - 25/05/2023

Ordem de Pagamento		
N.º	**Data**	**Valor**
2302	19/07/2023	18,15
2303	19/07/2023	18,15
2304	19/07/2023	18,15
2305	19/07/2023	18,15
2306	19/07/2023	5,06
2307	19/07/2023	26,97
2308	19/07/2023	16,40
2309	19/07/2023	46,90
2310	19/07/2023	63,30
2311	19/07/2023	2,90
2312	19/07/2023	6,00
2313	19/07/2023	1,60
2314	19/07/2023	4,20
2315	19/07/2023	1,60
2316	19/07/2023	1,60
2317	19/07/2023	2,90
2318	19/07/2023	4,20

Mapa de Fundos Fixos

Designação da Entidade - MUNICÍPIO DE CONSTÂNCIA
Gerência - 2023

Titular do Fundo Fixo - JOSÉ MANUEL GASPAR MONTEIRO

Classificação Orçamental - 0102 CÂMARA MUNICIPAL
020221 Utilização de infra-estruturas de transportes
Dotação Orçamental - 0,00
Valor do Fundo - 375,00
Data da Constituição - 25/05/2023

Ordem de Pagamento		
N.º	**Data**	**Valor**
2319	19/07/2023	9,40
2320	19/07/2023	76,40
2321	19/07/2023	6,00
2322	19/07/2023	9,40
2328	19/07/2023	5,06

O Dirigente responsável pela área Administrativa e/ou Financeira
Assinatura _____

O Membro executivo responsável pela área/pelouro financeiro
Assinatura _____

Mapa de Fundos Fixos

Designação da Entidade - MUNICÍPIO DE CONSTÂNCIA
Gerência - 2023

Titular do Fundo Fixo - MANUEL PEDRO FERREIRA OLIVEIRA

Classificação Orçamental - 0102 CÂMARA MUNICIPAL
020114 Outro material-Peças
Dotação Orçamental - 0,00
Valor do Fundo - 30,00
Data da Constituição - 01/02/2023

Ordem de Pagamento		
N.º	**Data**	**Valor**
1074	13/04/2023	16,00
2724	18/08/2023	3,20
2939	04/09/2023	9,08
2940	04/09/2023	15,81
3776	09/11/2023	15,96

Classificação Orçamental - 0102 CÂMARA MUNICIPAL
020203 Conservação de bens
Dotação Orçamental - 0,00
Valor do Fundo - 50,00
Data da Constituição - 01/02/2023

Ordem de Pagamento		
N.º	**Data**	**Valor**
1072	13/04/2023	2,70
1073	13/04/2023	6,70
1075	13/04/2023	6,20
1427	12/05/2023	33,21
1847	14/06/2023	11,35
2725	18/08/2023	33,07
2726	18/08/2023	10,00
3777	09/11/2023	10,00
3778	09/11/2023	15,40

Mapa de Fundos Fixos

Designação da Entidade - MUNICÍPIO DE CONSTÂNCIA
Gerência - 2023

Titular do Fundo Fixo - MANUEL PEDRO FERREIRA OLIVEIRA

Classificação Orçamental - 0102 CÂMARA MUNICIPAL
020221 Utilização de infra-estruturas de transportes
Dotação Orçamental - 0,00
Valor do Fundo - 20,00
Data da Constituição - 01/02/2023

Ordem de Pagamento		
N.º	**Data**	**Valor**
1076	13/04/2023	7,47
2727	18/08/2023	1,20
2728	18/08/2023	0,64
2729	18/08/2023	3,50
2730	18/08/2023	0,64
3779	09/11/2023	0,64
3780	09/11/2023	0,32
3781	09/11/2023	2,25
3782	09/11/2023	4,70
4272	13/12/2023	4,40
4273	13/12/2023	1,28
4274	13/12/2023	6,62
4462	21/12/2023	0,64
4463	21/12/2023	2,60

O Dirigente responsável pela área Administrativa e/ou Financeira
Assinatura _____

O Membro executivo responsável pela área/pelouro financeiro
Assinatura _____

Mapa de Fundos Fixos

Designação da Entidade - MUNICÍPIO DE CONSTÂNCIA
Gerência - 2023

Titular do Fundo Fixo - MARCO ALEXANDRE FARIA RUSSO

Classificação Orçamental - 0102 CÂMARA MUNICIPAL
020114 Outro material-Peças
Dotação Orçamental - 0,00
Valor do Fundo - 25,00
Data da Constituição - 01/01/2023

Ordem de Pagamento		
N.º	**Data**	**Valor**
1071	13/04/2023	19,98

Classificação Orçamental - 0102 CÂMARA MUNICIPAL
020121 Outros bens
Dotação Orçamental - 0,00
Valor do Fundo - 25,00
Data da Constituição - 01/01/2023

Ordem de Pagamento		
N.º	**Data**	**Valor**
1849	14/06/2023	22,14

O Dirigente responsável pela área Administrativa e/ou Financeira
Assinatura _____

O Membro executivo responsável pela área/pelouro financeiro
Assinatura _____

Mapa de Fundos Fixos

Designação da Entidade - MUNICÍPIO DE CONSTÂNCIA
Gerência - 2023

Titular do Fundo Fixo - MARIA HELENA G ESPADINHA CALHAU ALVES TEIXEIRA

Classificação Orçamental - 0102 CÂMARA MUNICIPAL
020120 Material de educação, cultura e recreio
Dotação Orçamental - 0,00
Valor do Fundo - 50,00
Data da Constituição - 01/01/2023

Ordem de Pagamento		
N.º	**Data**	**Valor**
4275	13/12/2023	49,10
4464	21/12/2023	7,70
4465	21/12/2023	19,30

O Dirigente responsável pela área Administrativa e/ou Financeira
Assinatura _____

O Membro executivo responsável pela área/pelouro financeiro
Assinatura _____

Mapa de Fundos Fixos

Designação da Entidade - MUNICÍPIO DE CONSTÂNCIA
Gerência - 2023

Titular do Fundo Fixo - Maria Helena Soares Roxo

Classificação Orçamental - 0102 CÂMARA MUNICIPAL
020121 Outros bens
Dotação Orçamental - 0,00
Valor do Fundo - 50,00
Data da Constituição - 01/01/2023

Ordem de Pagamento		
N.º	**Data**	**Valor**
711	08/03/2023	9,17
712	08/03/2023	13,68
1069	13/04/2023	18,98
1070	13/04/2023	24,78
1428	12/05/2023	50,00
2731	18/08/2023	18,93
3783	09/11/2023	9,57

Classificação Orçamental - 0102 CÂMARA MUNICIPAL
020211 Representação dos serviços
Dotação Orçamental - 0,00
Valor do Fundo - 50,00
Data da Constituição - 01/01/2023

Ordem de Pagamento		
N.º	**Data**	**Valor**
1850	14/06/2023	7,00
2941	04/09/2023	19,69
3326	06/10/2023	9,79
4485	22/12/2023	28,00

Mapa de Fundos Fixos

Designação da Entidade - MUNICÍPIO DE CONSTÂNCIA
Gerência - 2023

Titular do Fundo Fixo - Maria Helena Soares Roxo

Classificação Orçamental - 0102 CÂMARA MUNICIPAL
020213 Deslocações e estadas
Dotação Orçamental - 0,00
Valor do Fundo - 1 873,73
Data da Constituição - 25/05/2023

Ordem de Pagamento		
N.º	**Data**	**Valor**
2766	21/08/2023	80,00
2767	21/08/2023	1 584,00

Classificação Orçamental - 0102 CÂMARA MUNICIPAL
02022503 Outros Serviços - Diversos
Dotação Orçamental - 0,00
Valor do Fundo - 1 357,50
Data da Constituição - 25/05/2023

Ordem de Pagamento		
N.º	**Data**	**Valor**
2764	21/08/2023	16,80
2765	21/08/2023	207,20

O Dirigente responsável pela área Administrativa e/ou Financeira
Assinatura _____

O Membro executivo responsável pela área/pelouro financeiro
Assinatura _____

Mapa de Fundos Fixos

Designação da Entidade - MUNICÍPIO DE CONSTÂNCIA
Gerência - 2023

Titular do Fundo Fixo - PEDRO JOSE LOPES PEREIRA

Classificação Orçamental - 0102 CÂMARA MUNICIPAL
020121 Outros bens
Dotação Orçamental - 0,00
Valor do Fundo - 50,00
Data da Constituição - 01/01/2023

Ordem de Pagamento		
N.º	**Data**	**Valor**
1429	12/05/2023	7,99
1430	12/05/2023	24,65
1431	12/05/2023	4,02
3775	09/11/2023	9,93

Classificação Orçamental - 0102 CÂMARA MUNICIPAL
020211 Representação dos serviços
Dotação Orçamental - 0,00
Valor do Fundo - 75,00
Data da Constituição - 01/01/2023

Ordem de Pagamento		
N.º	**Data**	**Valor**
345	09/02/2023	54,30
1848	14/06/2023	60,00
2936	04/09/2023	73,00
3328	06/10/2023	49,40
4484	22/12/2023	35,00

O Dirigente responsável pela área Administrativa e/ou Financeira
Assinatura _____

O Membro executivo responsável pela área/pelouro financeiro
Assinatura _____

PRESTAÇÃO DE CONTAS
2023

VOLUME I

10. Outros

- Relação nominal de responsáveis pela execução financeira e/ou orçamental no período de relato
- Responsáveis pelas demonstrações financeiras (SNC-AP)
  - Elaboração
  - Apresentação e divulgação
  - Aprovação
- Responsáveis pelas demonstrações orçamentais (SNC-AP)
  - Elaboração
  - Apresentação / aprovação
- Mapa dos investimentos financeiros
- Mapas de acumulação de funções
- Certidões ou extratos dos saldos bancários reportados ao fim do exercício e dos juros obtidos no exercício
- Reconciliações bancárias
- Síntese das reconciliações bancárias
- Mapas de Fundos de Maneio
- Declarações de Responsabilidade

DECLARAÇÃO DO ÓRGÃO DE GESTÃO

À atenção de
Rosa Lopes, Gonçalves Mendes & Associados, SROC, Lda.
Apartado 148
2334-909 ENTRONCAMENTO

Exmos. Senhores,

A presente declaração é emitida, a vosso pedido, no âmbito da Revisão Legal de Contas que efetuaram às demonstrações financeiras do **"Município de Constância**", relativas ao ano findo em 31 de dezembro de 2023, com a finalidade de expressarem uma opinião, incluída na vossa Certificação Legal das Contas, sobre se as demonstrações financeiras estão apresentadas de forma verdadeira e apropriada, em todos os aspetos materiais, de acordo com as Normas Contabilísticas e Relato Financeiro adotadas em Portugal através do POCAL.
Reconhecemos que é nossa responsabilidade a preparação de demonstrações financeiras que apresentam de forma verdadeira e apropriada a posição financeira, o desempenho financeiro e os fluxos de caixa da Entidade, bem como a adoção de políticas e critérios contabilísticos adequados e a manutenção de um sistema de controlo interno apropriado, que permita prevenir e detetar eventuais erros ou fraudes.
Confirmamos, tanto quanto é nosso dever conhecer e nossa convicção que:

1. DEMONSTRAÇÕES FINANCEIRAS E REGISTOS CONTABILÍSTICOS

1.1 Cumprimos as nossas responsabilidades relativas à preparação das demonstrações financeiras de acordo com o normativo contabilístico aplicável. Em particular, as demonstrações financeiras estão apresentadas de forma verdadeira e apropriada de acordo com essas normas.

1.2 Os pressupostos significativos por nós usados ao fazer estimativas contabilísticas, incluindo as mensuradas pelo justo valor, são razoáveis.

1.3 Todos os atos, operações e condicionalismos respeitantes aos fundos próprios estão adequadamente registados e divulgados nas demonstrações financeiras e foram devidamente registados.

1.4 Não existem:

- Violações de leis, contratos ou quaisquer outras normas ou regulamentos, incluindo as relacionadas com a livre concorrência, meio ambiente, higiene e segurança no trabalho e proteção dos consumidores, aplicáveis à Entidade ou ao setor, cujos efeitos devessem ter sido registados nas demonstrações financeiras ou divulgados no Anexo às mesmas;
- Outros passivos materiais ou ganhos ou perdas contingentes que necessitassem de ser reconhecidos nas demonstrações financeiras ou dados a conhecer no respetivo Anexo;

- Opções ou acordos de recompra de ações, bem como partes de capital subordinadas ao exercício de opções ou outros acordos;
- Contratos de opções e de futuros e outros instrumentos financeiros derivados;
- Acordos para a recompra de ativos previamente vendidos pela Entidade;

1.5 A Entidade é plena titular de todos os seus ativos, livres de quaisquer ónus ou encargos, incluindo hipotecas e penhores, à exceção de eventuais bens adquiridos em regime de locação financeira, não tendo assumido compromissos perante terceiros, para além dos descritos no Anexo às demonstrações financeiras.

1.6 Demos-vos conhecimento da identidade das partes relacionadas da Entidade e de todos os relacionamentos e transações com partes relacionadas de que tivemos conhecimento. Os relacionamentos e as transações com partes relacionadas foram apropriadamente contabilizados e divulgados de acordo com os requisitos do normativo contabilístico aplicável.

1.7 Todos os acontecimentos subsequentes à data das demonstrações financeiras e relativamente aos quais o normativo contabilístico aplicável exige ajustamento ou divulgação foram ajustados ou divulgados.

1.8 Tomámos conhecimento da vossa Certificação Legal das Contas que inclui uma opinião sem reservas, e sem enfases.

2. INFORMAÇÃO DISPONIBILIZADA

2.1 Disponibilizámos-vos:

- Acesso a toda a informação para a preparação e apresentação das demonstrações financeiras, como registos, documentação e outras matérias;
- A informação adicional que nos pediram para efeito da auditoria;
- Acesso sem restrições às pessoas da Entidade junto das quais consideraram necessário obter prova de auditoria; e
- Outra informação que entendemos ser relevante para a realização da Vossa Auditoria.

2.2 Todas as transações foram registadas nos registos contabilísticos e estão refletidas nas demonstrações financeiras.

2.3 Demos-vos conhecimento dos resultados da nossa avaliação do risco de as demonstrações financeiras poderem estar materialmente distorcidas em consequência de fraude.

2.4 Não temos conhecimento de situações relacionadas com fraudes ou outras situações de irregularidade que possam ter efeito relevante nas demonstrações financeiras envolvendo o executivo e outros responsáveis ou funcionários.

2.5 Demos-vos conhecimento de todos os casos conhecidos de incumprimento ou de suspeita de incumprimento de leis e regulamentos cujos efeitos devam ser considerados na preparação de demonstrações financeiras.

2.6 Demos-vos conhecimento de todos os litígios e reclamações conhecidas reais ou potenciais cujos efeitos devam ser considerados na preparação das demonstrações financeiras, tendo os mesmos sido contabilizados e divulgados de acordo com o normativo contabilístico aplicável. Não temos conhecimento de quaisquer litígios ou ações em que a Entidade esteja envolvida para além das situações de que vos demos conhecimento.

2.7 Foram cumpridas as obrigações fiscais e parafiscais. As responsabilidades respeitantes a impostos e contribuições, vencidas ou não, diferidas ou contingentes (verbas de impostos e contribuições, multas e coimas e juros contados até à data do balanço) estão integral e apropriadamente escrituradas ou divulgadas. Foram igualmente cumpridas todas as obrigações impostas pela legislação relativa ao planeamento fiscal abusivo, que estabelece deveres de comunicação, informação e esclarecimento às autoridades fiscais.

2.8 Confirmamos-vos que, para efeitos da prevenção e investigação de eventuais operações suscetíveis de ser qualificadas como de branqueamento de capitais ou de financiamento de terrorismo, a Entidade dispõe de um sistema de controlo interno adequado e os nossos responsáveis e demais colaboradores encontram-se devidamente preparados para dar cumprimento às normas emitidas sobre esta matéria, designadamente as que decorrem da Lei n.º 83/2017, de 18 de agosto. Não temos conhecimento de qualquer situação que configure eventuais operações suscetíveis de ser qualificadas como de branqueamento de capitais ou de financiamento do terrorismo nos termos da Lei em vigor sobre a matéria e confirmamos ainda que, até à presente data, não ocorreram quaisquer situações desta natureza que requeressem ser reportadas às autoridades competentes.

2.9 Colocámos à vossa disposição os livros de atas das reuniões dos órgãos sociais da Entidade, Executivo e Assembleia Municipal, e os resumos de todas as deliberações tomadas por esses órgãos em reuniões recentes e relativamente às quais ainda não foram preparadas as respetivas atas. Confirmamos que as últimas reuniões realizadas pelos órgãos sociais foram a Reunião do Executivo Municipal do dia 10 de abril de 2024 e a Assembleia Municipal de 23 de fevereiro de 2024. Ambas as atas ainda não foram aprovadas e publicadas.

2.10 Não temos conhecimento da existência de situações resultantes de inspeções, litígios ou outras situações contenciosas relativamente à área fiscal e parafiscal, nem de eventuais correções das declarações da Entidade, resultantes da possibilidade das autoridades efetuarem a sua revisão, que possam ter um impacto significativo nas demonstrações financeiras.

2.11 Tendo recentemente ocorrido, de forma inesperada, o óbito do advogado que acompanhava os processos em tribunal do Município, Dr. José Amaral, facultaram os serviços jurídicos do Municipio a relação dos processos e sua situação, a qual não teve desenvolvimentos significativos em termos de potenciais consequências negativas para o Município. O Município está a procurar colmatar a situação com a brevidade possível, sendo sua convicção que não são expectáveis condenações com impacto financeiro negativo significativo para o Município além dos montantes já provisionados.

2.12 Os prejuízos resultantes de eventuais sinistros que possam ocorrer, incluindo os que possam afetar a continuidade das operações, estão cobertos por seguros contratados por capitais suficientes.

2.13 Não temos projetos ou intenções:

- que possam afetar de uma forma significativa a classificação ou o valor por que se encontram refletidos os ativos e passivos constantes das demonstrações financeiras;
- que possam pôr em causa a continuidade das operações da Entidade;

- de abandonar ou reduzir atividades, ou quaisquer outros planos ou intenções dos quais possam resultar excessos, obsolescência ou perda de valor de inventários, nem perdas de valor de ativos.

2.14 Confirmamos que não existem acordos verbais que possam ter efeito material nas quantias reportadas nas demonstrações financeiras.

2.15 Não existem compromissos assumidos com transações futuras que possam originar responsabilidades para a Entidade.

2.16 Confirmamos que a Entidade não detém quaisquer outras contas bancárias além das evidenciadas nos registos contabilísticos.

Sem outro assunto, subscrevemo-nos,

Constância, 17 de abril de 2024

O Executivo

Presidente da Câmara, Sérgio Oliveira _____

Vice-Presidente, Helena Roxo _____

Vereador Pedro Pereira, _____

Vereadora, Manuela Arsénio _____

Vereador, Alexandre Marques _____

A chefe da Divisão Municipal Administrativa e Financeira,

Marisa Figueiredo _____

Declaração de Responsabilidade

No âmbito do processo de Prestação de Contas de 2023 do Município de Constância, enquanto titular do órgão executivo, declaramos que a subscrição assinada nos termos solicitados pela entidade no âmbito da Revisão Legal de Contas efetuada às demonstrações financeiras do município de Constância, relativas ao ano findo em 31 de Dezembro de 2023, está condicionada na sua totalidade, devido ao facto da preparação de demonstrações financeiras e registos contabilísticos, bem como a informação disponibilizada, serem elaboradas pelos serviços técnicos da autarquia pelos quais se dá por verificado o cumprimento das normas legais e regulamentares aplicáveis porquanto, não obstante a confiança nos técnicos, não possuímos os conhecimentos necessários para afirmar a total conformidade técnica referida.

Constância, 17 de abril de 2024

Presidente da Câmara, Sérgio Oliveira _____

Vice-Presidente, Helena Roxo _____

Vereador, Pedro Pereira _____

Vereador, Alexandre Marques _____

Declaração de Responsabilidade

No âmbito do processo de Prestação de Contas de 2023 do Município de Constância, enquanto titular do órgão executivo, declaramos que a subscrição assinada nos termos solicitados pela entidade no âmbito da Revisão Legal de Contas efetuada às demonstrações financeiras do município de Constância, relativas ao ano findo em 31 de Dezembro de 2023, está condicionada na sua totalidade, devido ao facto da preparação de demonstrações financeiras e registos contabilísticos, bem como a informação disponibilizada serem elaboradas pelos serviços técnicos da autarquia pelos quais se dá por verificado o cumprimento das normas legais e regulamentares aplicáveis porquanto não obstante a confiança nos técnicos, não possuímos os conhecimentos necessários para afirmar a total conformidade técnica referida.

Mais se declara, na condição de vereadoras na oposição sem pelouros atribuídos, independentemente da responsabilidade que me está subjacente, não ser do nosso conhecimento a existência de erros, omissões, acordos verbais, compromissos ou outros dados que possam pôr em causa a Certificação Legal das Contas no exercício em referência.

Constância, 17 de abril de 2024

Vereadora, Manuela Arsénio _____

Declaração de Responsabilidade

Anexo à Resolução n.º 1/2018 do Tribunal de Contas

No âmbito do processo de prestação de contas da gerência/exercício de 2023 do Município de Constância, declaramos, sob compromisso de honra, enquanto titulares de órgãos responsáveis pela elaboração, aprovação e remessa das contas individuais ao Tribunal de Contas, que adotámos, fizemos aprovar e executar de forma continuada os princípios, normas e procedimentos contabilísticos e de controlo interno a que estamos vinculados por imperativo legal ou contratual e que garantem e asseguram, segundo o nosso conhecimento, a veracidade e sinceridade das respetivas demonstrações financeiras e a integralidade das transações subjacentes, pelas quais assumimos a responsabilidade de que as mesmas, designadamente:

a) Não contêm erros ou omissões materialmente relevantes quanto à execução orçamental e de contabilidade de compromissos, à gestão financeira e patrimonial e, bem assim, ao registo de todas as operações e transações que relevem para o cálculo do défice e da dívida pública, atendendo, nos termos aplicáveis, ao direito europeu da consolidação orçamental;

b) Identificam completamente as partes em relação de dependência e registam os respetivos saldos e transações;

c) Não omitem acordos quanto a instrumentos de financiamento direto ou indireto;

d) Evidenciam com rigor e de forma adequada a dimensão, extensão e relevação contabilística dos passivos efetivos ou contingentes, designadamente os compromissos decorrentes de benefícios concedidos ao pessoal e aos membros dos órgãos sociais, bem como as responsabilidades decorrentes de litígios judiciais ou extrajudiciais;

e) Incluem os saldos de todas as contas bancárias no IGCP e/ou noutras instituições financeiras;

f) Foram publicitadas de acordo com as disposições legais e comunicadas às entidades competentes.

Assumimos ainda a responsabilidade de que, por aplicação dos princípios, normas e procedimentos acima referidos e segundo o nosso conhecimento, as transações subjacentes:

g) Respeitaram as normas da contratação pública aplicáveis;

h) Asseguraram o cumprimento pontual e tempestivo de todos os acordos e contratos com terceiros;

i) Respeitaram as normas dos regimes de vinculação, de carreiras e de remunerações dos trabalhadores que exercem funções públicas e do código do trabalho e observaram as incompatibilidades e limitações previstas nesses diplomas, no estatuto de aposentação, no código contributivo da segurança social e em estatutos específicos, designadamente de carreiras especiais.

Constância, 18 de abril de 2023

Os responsáveis subscritores:

Presidente da Câmara, Sérgio Oliveira _____

Vice-Presidente, Helena Roxo _____

Vereador Pedro Pereira, _____

Vereadora, Manuela Arsénio _____

Vereadora, Alexandre Marques _____

Os responsáveis que condicionam a subscrição, total ou parcialmente, nos termos e pelas razões constantes das declarações juntas:

Presidente da Câmara, Sérgio Oliveira _____

Vice-Presidente, Helena Roxo _____

Vereador Pedro Pereira, _____

Vereadora, Manuela Arsénio _____

Vereador, Alexandre Marques _____

DECLARAÇÃO DE RESPONSABILIDADE

No âmbito do processo de prestação de contas de 2023 do Município de Constância, enquanto titulares do órgão executivo, declaramos, ainda, que a subscrição da Declaração de responsabilidade, nos termos da Resolução n.º 1/2018 do Tribunal de Contas, se encontra condicionada ao facto das mesmas serem elaboradas pelos serviços técnicos da autarquia e certificadas pelo revisor oficial de contas, motivos pelos quais se dá por verificado o cumprimento das normas legais e regulamentares aplicáveis no documento.

Mais se declara que a publicitação mencionada em f) ainda se encontra em curso, conforme previsto nos prazos legais.

Constância, 17 de abril de 2024

O Presidente da Câmara Municipal

_____

Sérgio Oliveira

A Vice-Presidente da Câmara Municipal

_____

Helena Roxo

O Vereador

_____

Pedro Pereira

O Vereador

_____

Alexandre Marques

Declaração de Responsabilidade

No âmbito do processo de Prestação de Contas de 2023 do Município de Constância, enquanto titular do órgão executivo, declaramos que a subscrição assinada nos termos solicitados pela entidade no âmbito da Revisão Legal de Contas efetuada às demonstrações financeiras do município de Constância, relativas ao ano findo em 31 de Dezembro de 2023 está condicionada na sua totalidade, devido ao facto da preparação de demonstrações financeiras e registos contabilísticos bem como a informação disponibilizada serem elaboradas pelos serviços técnicos da autarquia pelos quais se dá por verificado o cumprimento das normas legais e regulamentares aplicáveis porquanto não obstante a confiança nos técnicos, não possuímos os conhecimentos necessários para afirmar a total conformidade técnica referida.

Mais se declara, na condição de vereadoras na oposição sem pelouros atribuídos, independentemente da responsabilidade que nos está subjacente, não ser do nosso conhecimento a existência de erros, omissões, acordos verbais, compromissos ou outros dados que possam pôr em causa a Certificação Legal das Contas no exercício em referência.

Constância, 17 de abril de 2024

A Vereadora

_____

Manuela Arsénio

PRESTAÇÃO DE CONTAS
2023

VOLUME I

1. Introdução

2. Relatório de gestão

3. Certificação Legal de Contas
(Art.º 77 da Lei 73/2013 de 03 de setembro)

4. Demonstrações Financeiras
(Individuais)

5. Demonstrações Financeiras Previsionais

6. Demonstrações Orçamentais

7. Contabilidade de Gestão

8. Mapas exigidos pela Lei que aprovou as regras aplicáveis à assunção de compromissos e aos pagamentos em atraso das entidades públicas
(Lei 8/2012 de 21 fev)

9. Mapa dos Contratos de avença e tarefa
(alinea c) do artº 5 da Lei 35/2014 de 20 de junho)

10. Outros

11. Balanço social

1. ENQUADRAMENTO GERAL

A apresentação do Balanço Social na Câmara Municipal de Constância decorre das disposições constantes no Decreto-Lei n.º 190/96, de 9 de outubro, que tornou obrigatória a elaboração anual do Balanço Social para todos os serviços e organismos da Administração Pública que tenham um mínimo de 50 trabalhadores, reportando-se a informação, nele constante, a 31 de dezembro de cada ano.

O Balanço Social é um instrumento de apoio ao planeamento e gestão de recursos humanos, privilegiado, face à pertinência da informação que contempla. Elaborado, regra geral, no primeiro trimestre da cada ano civil, com referência a 31 de dezembro do ano anterior, contém um conjunto de indicadores que permite dar a conhecer a realidade dos recursos humanos da autarquia e sustentar eventuais políticas estratégicas a adotar em recursos humanos.
Para além dos indicadores reportados a 31.12.2023, este documento apresenta, ainda, uma análise dos indicadores nos últimos três anos, o que permite uma análise evolutiva no triénio 2021-2023.

1.1 ORGANOGRAMA E ORGANIZAÇÃO DE SERVIÇOS

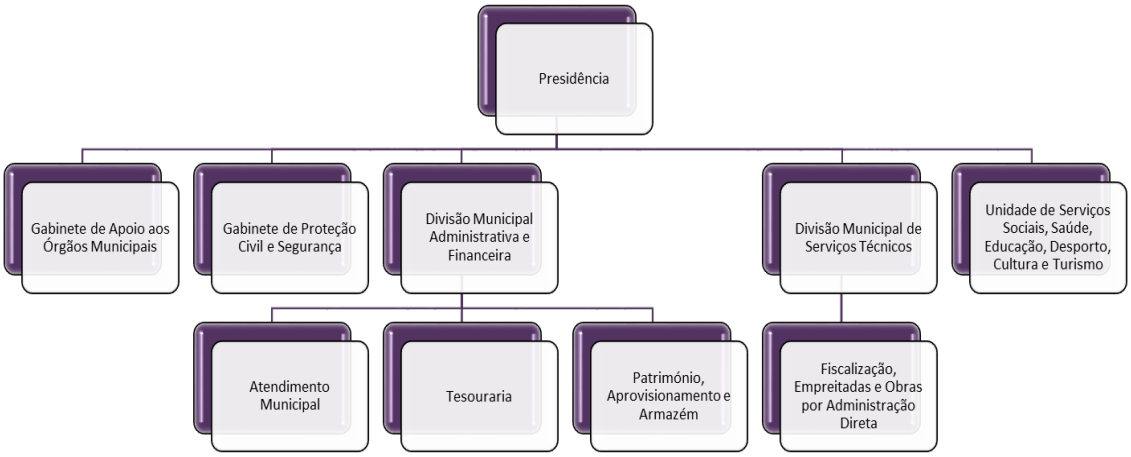

O Organograma, assim como o Regulamento de Estrutura Flexível da Câmara Municipal de Constância, mantiveram-se inalterados, competindo a superintendência e coordenação dos serviços municipais, sem prejuízo da faculdade de delegação de poderes nesta matéria, ao Presidente da Câmara Municipal, nos termos e para os efeitos previstos na legislação em vigor.

O Município de Constância encontra-se estruturado de acordo com as seguintes unidades orgânicas flexíveis:

- Divisão Municipal Administrativa e Financeira - DMAF;
- Divisão Municipal de Serviços Técnicos - DMST;
- Unidade de Serviços Sociais, Saúde, Educação, Desporto, Cultura e Turismo – USSEDCT.

Cada uma das divisões é chefiada por um Dirigente Intermédio de 2º grau - Chefe de Divisão, existindo, portanto, no Município, 2 (dois) Chefes de Divisão.
A Unidade de Serviços Sociais, Saúde, Educação, Desporto, Cultura e Turismo não tem chefia provida (Dirigente Intermédio de 3º grau), estando a competência da coordenação dos diversos serviços delegada nos 2 (dois) Vereadores a tempo inteiro.

Desde outubro 2021, integra o executivo 1 (um) Vereador a meio tempo, com os seguintes pelouros: Modernização Administrativa, Informática, Aprovisionamento e Armazém.
Para secretariar o Presidente da Câmara, foi nomeado, em comissão de serviço, 1 (um) Secretário, mantendo-se em funções, a Secretária dos Vereadores.

As unidades orgânicas flexíveis referidas, estão organizadas em núcleos, alguns dos quais coordenados por coordenador técnico.

A estrutura flexível da Câmara Municipal encontra-se descrita e regulada no "Regulamento de Estrutura Flexível da Câmara Municipal de Constância", aprovado em reunião do órgão executivo de 21 de setembro de 2015.
A afetação do pessoal aos diversos núcleos, assim como a descrição de funções/competências de cada núcleo/serviço, encontram-se descritas no mapa de pessoal e respetivo anexo. O mapa de pessoal e respetivo anexo, são aprovados anualmente, encontrando-se publicados, tal como o regulamento da estrutura, no sítio da internet do Município.

1.2 NÚMERO TOTAL DE TRABALHADORES

O Mapa de Pessoal do Município de Constância para o ano 2023 contava com 147 (cento e quarenta e sete) lugares providos a 01/01/2023.

Estes 147 lugares, decompõem-se em:

- 131 postos de trabalho por temo indeterminado;
- 3 postos de trabalho a termo incerto;
- 13 postos de trabalho, em mobilidade ou comissão de serviço, no Município.

Durante o ano de 2023, o número de trabalhadores, no Município de Constância, evoluiu da seguinte forma:

- Saídas
  - 1 Rescisão de contrato (de trabalhador que se encontrava em Licença Sem Vencimento);
  - 4 Aposentações;
  - 2 Saídas em Mobilidade, na categoria, entre Órgãos ou Serviços;
  - 1 Consolidação de mobilidade noutro órgão ou serviço.
- Entradas:
  - 1 Técnico Superior, por via da conclusão de Procedimento Concursal;
  - 1 Assistente Operacional, 1 Assistente Técnico e 1 Técnico Superior por via de Procedimentos de Mobilidade na categoria, entre Órgãos ou Serviços

Em 31/12/2023, o Município contava com 144 lugares providos no Mapa de Pessoal, sendo que destes, eram 138 (cento e trinta e oito) os trabalhadores em exercício efetivo de funções no Município de Constância, uma vez que se encontravam:

- 5 trabalhadores com ausência superior a 6 meses (Doença e Parentalidade)

A análise de seguida apresentada incide sobre os **138 (cento e trinta e oito)** .

De referir que dos 138, um Técnico Superior encontra-se em exercício de funções de dirigente no Sindicato dos Técnicos das Autarquias Locais (integra os lugares providos, justificando as faltas como dirigente sindical e cedência de créditos).

Contamos ainda com um Técnico Superior, que se encontra em Cedência de Interesse Público no Centro de Ciência Viva de Constância, mas que, em função de ser remunerado pela Autarquia, é contabilizado na análise a seguir apresentada.

2. ANÁLISE DA EVOLUÇÃO E ESTRUTURA DOS TRABALHADORES EM FUNÇÕES

2.1 EVOLUÇÃO DO NÚMERO DE TRABALHADORES

O número de trabalhadores teve uma variação negativa, traduzida numa redução efetiva de 1 trabalhador ao serviço em 31.12.2023.

Total de trabalhadores				
Descrição	2021	2022	2023	Variação 2021/2022
Total de Trabalhadores	149	139	138	-1

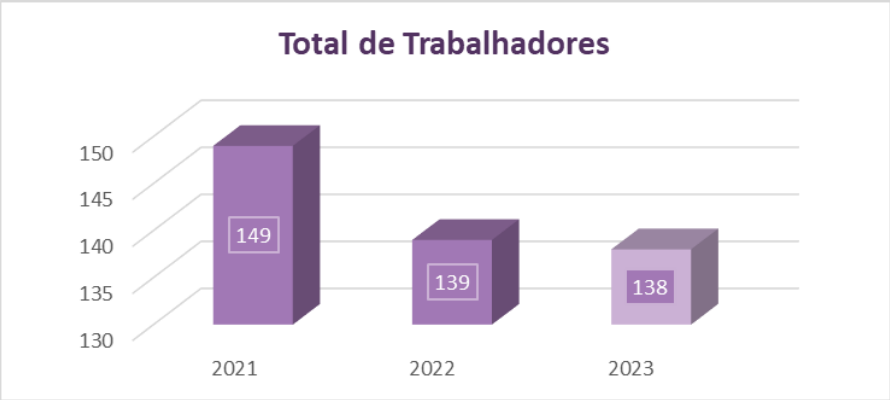

2.2 DISTRIBUIÇÃO DOS TRABALHADORES POR SEXO

Em consequência da aceitação do Pessoal não Docente, na sua maioria mulheres, ocorreu uma alteração significativa na distribuição de trabalhadores por sexo, passado, pela primeira vez a existir mais trabalhadores do sexo feminino do que os do sexo masculino.

Número de trabalhadores por sexo						
Descrição	2021		2022		2023	
	N.º	%	N.º	%	N.º	%
Feminino	84	56,38%	78	56,12%	79	57,25%
Masculino	65	43,62%	61	43,88%	59	42,75%
Total	**149**	**100%**	**139**	**100%**	**138**	**100%**

A **Taxa de Feminização** (Total de trabalhadores do sexo feminino/ Total de trabalhadores x 100), **57,25%,** aumentou ligeiramente.

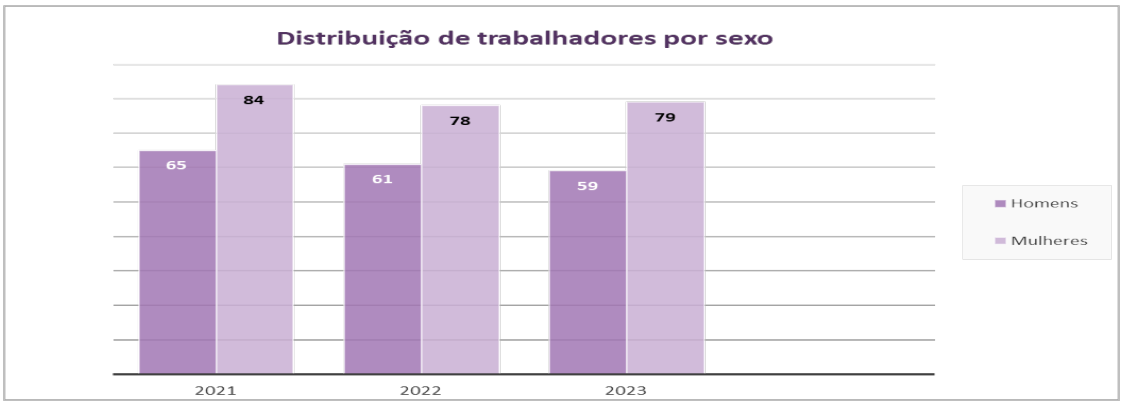

2.3 DISTRIBUIÇÃO DOS TRABALHADORES POR HABILITAÇÕES ACADÉMICAS

Ao nível da estrutura habilitacional dos trabalhadores, verifica-se uma distribuição equilibrada nos níveis de escolaridade, sem variações significativas face aos anos anteriores.

Distribuição de Trabalhadores por Habilitação Académica						
Descrição	2021		2022		2023	
	N.º	%	N.º	%	N.º	%
< 9.º ano	36	24,16%	29	20,86%	27	19,57%
9.º ano a < 12.º ano	34	22,82%	33	23,74%	32	23,19%
12.º ano a < licenciatura	50	33,56%	47	33,81%	48	34,78%
>= Licenciatura	29	19,46%	30	21,58%	31	22,46%
Total	**149**	**100%**	**139**	**100%**	**138**	**100%**

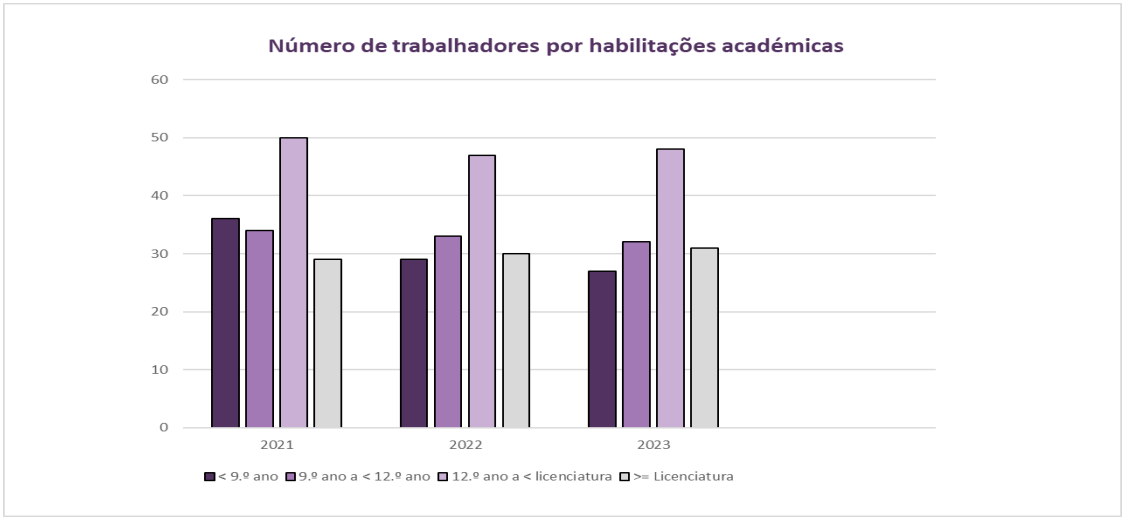

2.4 DISTRIBUIÇÃO DOS TRABALHADORES POR ESCALÃO ETÁRIO

Número de trabalhadores por escalão etário						
Descrição	2021		2022		2023	
	N.º	%	N.º	%	N.º	%
< 30	2	1,34%	3	2,16%	2	1,45%
30 - 39	21	14,09%	15	10,79%	16	11,59%
40 - 49	53	35,57%	49	35,25%	45	32,61%
50 - 59	50	33,56%	46	33,09%	49	35,51%
>=60	23	15,44%	26	18,71%	26	18,84%
Total	**149**	**100,00%**	**139**	**100,00%**	**138**	**100,00%**

Em termos de distribuição dos trabalhadores por escalão etário, o envelhecimento dos trabalhadores do Município continua a ser preocupante tendo, aumentado número de trabalhadores acima dos 50 anos, mantendo-se o número de trabalhadores acima dos 60 anos de idade.

Continuamos a ter 26 trabalhadores que ponderam a aposentação a curto ou médio prazo.

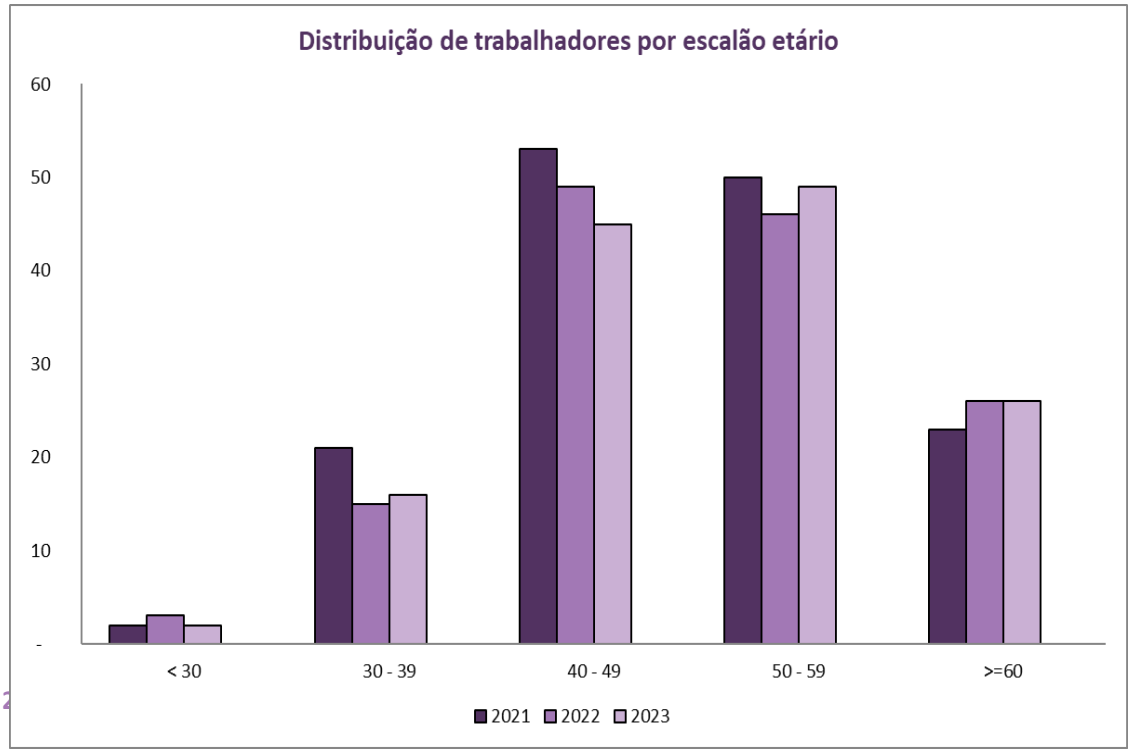

Ao nível das carreiras, continua a verificar-se a preponderância da carreira de Assistente Operacional.

Regista-se, ainda assim, um ligeiro aumento do **Índice de Tecnicidade (sentido estrito)** – [(nº de dirigentes + nº de técnicos superiores) / nº de efetivos x 100] - situando-se em 2022 em **21,01%.**

Número de trabalhadores por carreira						
Descrição	2021		2022		2023	
	N.º	%	N.º	%	N.º	%
Assistente operacional/Bombeiro Sapador	86	57,72%	76	54,68%	74	53,62%
Assistente Técnico/ Chefe Serv. Adm. Esccolar	34	22,82%	32	23,02%	32	23,19%
Técnico superior/Chefe de divisão	26	17,45%	28	20,14%	29	21,01%
Informática	3	2,01%	3	2,16%	3	2,17%
Total	**149**	**100,00%**	**139**	**100,00%**	**138**	**100,00%**

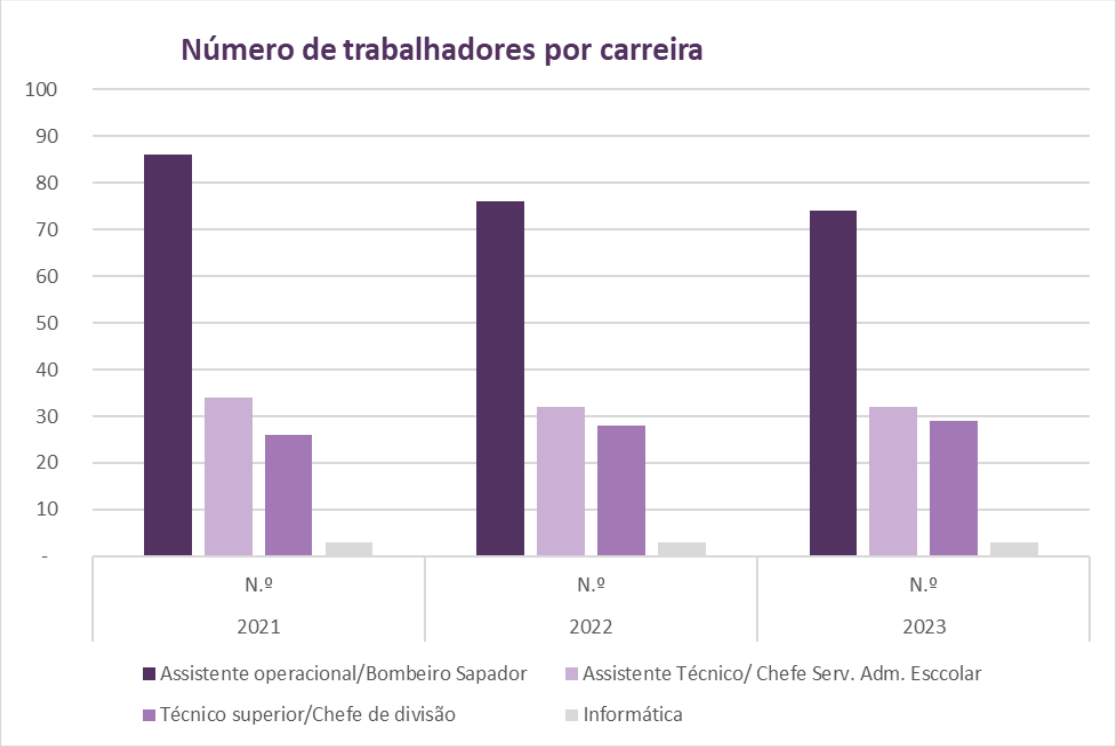

2.6 DISTRIBUIÇÃO DOS TRABALHADORES POR TIPO DE VÍNCULO

Relativamente ao vínculo jurídico, mantem-se a preocupação do Município estabilizar e regularizar a situação profissional dos trabalhadores, nunca descurando as orientações dos sucessivos Orçamentos de Estado.

Número de trabalhadores por vínculo						
Descrição	2021		2022		2023	
	N.º	%	N.º		N.º	%
CTFP a termo resolutivo certo	-	0,00%	-	0,00%	-	0,00%
CTFP a termo resolutivo incerto	4	2,88%	3	2,17%	3	2,17%
CTFP por tempo indeterminado (+ Comissão de Serviço + Nomeação)	133	95,68%	127	92,03%	120	86,96%
Mobilidade/Cedência de interesse público	2	1,44%	9	6,52%	15	10,87%
Total	**139**	**100%**	**139**	**101%**	**138**	**100%**

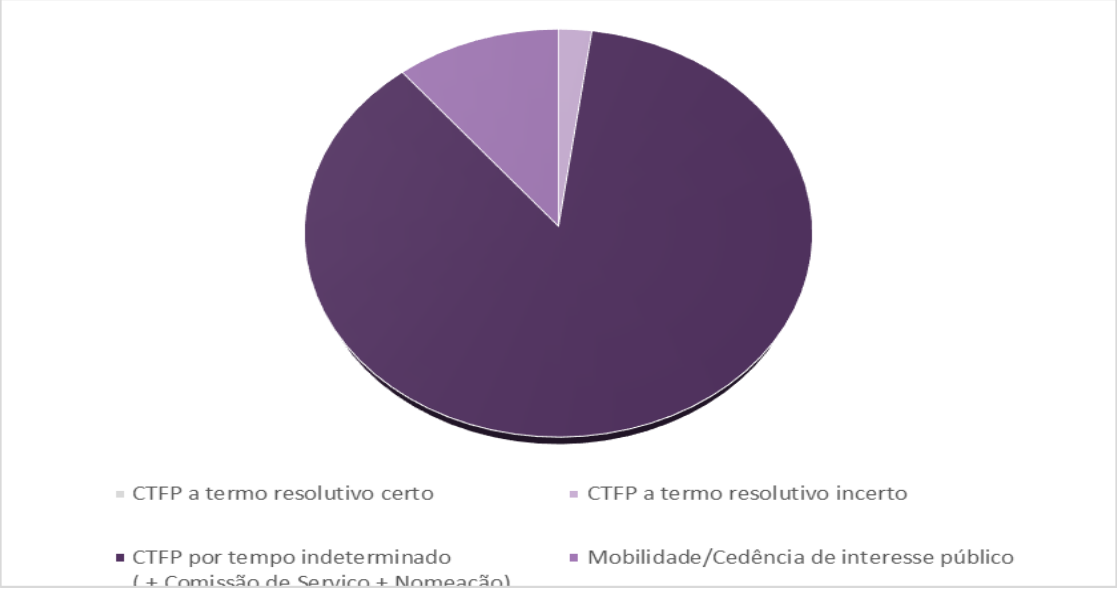

2.7 TRABALHADORES PORTADORES DE DEFICIÊNCIA

O Município de Constância mantém, em 2023, 4 (quatro) trabalhadores com incapacidade parcial (superior a 60%) efetivamente declarada. Estas incapacidades declaradas advêm, todas elas, de deficiência adquirida por doença ou acidente pessoal.

2.8 TRABALHADORES ESTRANGEIROS

Existe, desde 01/01/2018, um trabalhador de nacionalidade Romena.

3. ASSIDUIDADE

A assiduidade no Município de Constância é controlada através do sistema de relógio de ponto, com recolha digital/facial, sendo todas as ausências justificadas, de acordo com a relação de

motivos prevista no art.º 134º da Lei Geral do Trabalho em Funções Públicas e art.os 38.º a 53.º do Código do Trabalho. Todas as outras ausências, cujos motivos não estejam legalmente previstos, são consideradas faltas injustificadas.

Contagem de dias de ausência ao trabalho por carreira segundo o motivo de ausência 2019					
Motivo	**Dirigentes Intermédios**	**Técnico Superior**	**Assistente Técnico/ Chefe Serv. Adm. Esccolar**	**Assistente Operacional / Bombeiro Sapador**	**Informática**
Casamento	0	0,0	27,0	15,0	0,0
Proteção na parentalidade	0	0,0	237,0	0,0	0,0
Falecimento de familiar	0	3,0	10,5	68,0	5,0
Doença	0	258,0	508,0	1252,0	3,0
Acidente em serviço	0	0,0	18,0	139,0	0,0
Assistência a familiares	0	28,5	27,5	37,0	0,0
Trabalhador-estudante	0	0,0	27,0	0,0	0,0
Por conta do período de férias	0	25,0	40,0	78,5	2,5
Greve	0	0,0	13,0	60,0	0,0
Injustificadas	0	0,0	0,0	0,0	0,0
Totais	**0**	**314,5**	**908,0**	**1649,5**	**10,5**

Como se pode constatar, e à semelhança dos anos anteriores, a "falta por doença" constitui o motivo maior de absentismo. Em 2023, para além da doença, também a parentalidade foi razão de absentismo mais prolongado. Duma análise mais exaustiva, não podemos relacionar as ausências por doença com o envelhecimento da estrutura de trabalhadores, outros fatores serão de ter em consideração, apesar de o trabalho em funções públicas ter regras e legislação própria, que dificultam a efetiva gestão dos Recursos Humanos, como a motivação, ambiente, condições de trabalho e outras questões análogas.

O grupo de trabalhadores com maior nível de absentismo mantém-se nas carreiras Assistente Operacional/Bombeiro Sapador e seguida Assistente Técnico/ Chefe Serv. Adm. Escolar, também explicável por serem os grupos profissionais com maior número de trabalhadores.

A **Taxa de Absentismo** – [Total de dias de ausência de todos os trabalhadores (não incluindo férias)]/ [Total de dias potenciais de trabalho (= dias úteis do ano X total de trabalhadores)]x100– situa-se nos **8,60%** (aumento de 1% relativamente a 2022).

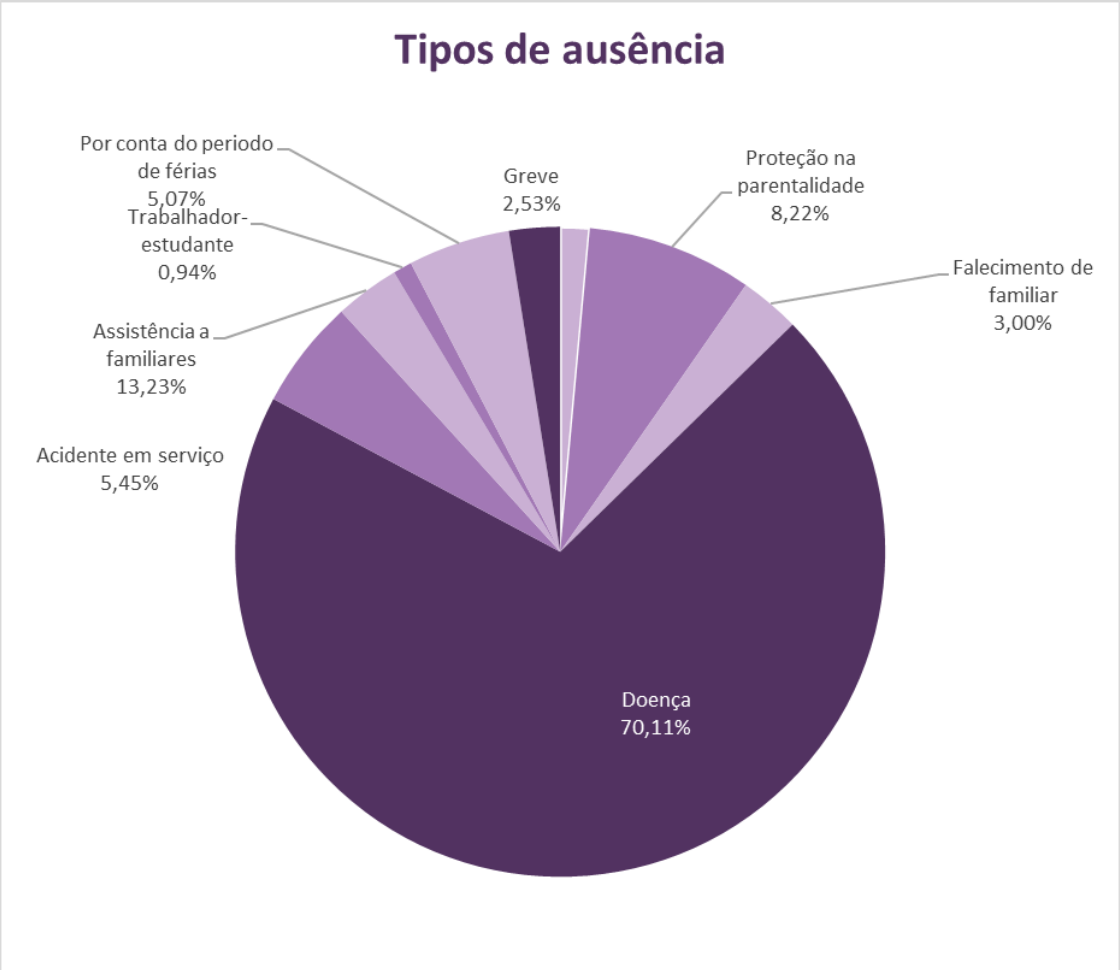

4. TRABALHO SUPLEMENTAR

De 2022 para 2023, houve um acréscimo de 18% (cerca de 8402,16€) no valor pago em Horas Extraordinárias.

Suplementos Remuneratórios	Valor		
	2022	2023	Variação %
Trabalho extraordinário	47,345.79	55,747.95	18%

Este aumento justifica-se pelo aumento do número de horas extraordinárias realizadas, assim como, com o aumento dos salários da maioria dos trabalhadores

Assim, o valor do trabalho suplementar pago em 2023 é de, cerca de oito mil e quatrocentos euros acima dos valores pagos no ano anterior. Verifica-se que o ajustamento de horários, assim como a implementação efetiva do regulamento de horário de trabalho, nomeadamente do horário flexível por plataformas, não foi suficiente para reduzir quantitativamente as horas extra efetuadas. Podemos daqui depreender também, que os trabalhadores que não praticam este horário, são os que mais aumentaram as horas de trabalho suplementar efetuadas.

A variação da quantidade de horas extraordinárias, de 2022 para 2023 em termos quantitativos é de 5%.

Contagem de horas extraordinárias		
Tipo	**2022**	**2023**
Dia normal de trabalho	1209.42	1432.25
Dia de descanso semanal obrigatório	1212.94	1296.44
Dia de descanso semanal complementar	2282.98	2295.89
Dia feriados	1809.64	1826.28
Total	**6514.98**	**6850.86**

5. MEDICINA E SEGURANÇA NO TRABALHO

No ano de 2023 registaram-se seis acidentes de trabalho. Destes acidentes resultaram 157 dias de ausência, distribuídos por todos os sinistrados.

Em 2023 não foram declaradas quaisquer doenças profissionais.

O serviço de Segurança e Saúde no Trabalho é efetuado através de contratação externa, mantendo-se a "Interprev", a empresa a assegurar o serviço de medicina no trabalho, em 2022.

O Serviço de Higiene e Segurança passou, em 2023, a ser assegurado, também, pela empresa "Interprev".

Verifica-se, em 2023, um aumento significativo no investimento em Equipamentos de proteção individual (EPI's).

Custos com a prevenção de acidentes e doenças profissionais		
Descrição	**2022**	**2023**
Encargos de estrutura de medicina e segurança no trabalho	3 137.51	2 881.03
Equipamentos de proteção (inclui máscaras cirúrgicas)	2 080.42	13 334.28
Total	**5 217.93**	**16 215.31**

6. FORMAÇÃO PROFISSIONAL

No ano 2023 verificaram-se 43 participações em ações de formação, distribuídas por todos os grupos profissionais, sendo a maior na carreira técnica superior. Esta situação prende-se com o facto de 2023 ter sido um ano em que houve inúmeras alterações legislativas, ao nível administrativo, em várias matérias da função pública, nomeadamente, CCP, LTFP, CPA, etc.

Contagem relativa às participações em ações de formação durante o ano por cargo/carreira segundo o tipo de ação						
Tipo	Dirigentes Intermédios	Técnico Superior	Assistente Técnico/ Chefe Serv. Adm. Esccolar	Assistente Operacional / Bombeiro Sapador	Informática	Total
Internas	0	0	0	0	0	**0**
Externas	5	20	14	3	1	**43**

7. CUSTOS COM O PESSOAL

Apresentam-se, de seguida, os encargos com o pessoal durante o ano de 2022, refletidos na rúbrica orçamental da classificação económica 01 – Despesas com Pessoal.

Estes valores incluem todos os encargos com pessoal em regime de contrato de trabalho em funções públicas (por Tempo Indeterminado, a Termo Incerto, Nomeação, em Cedência de Interesse Público ou Comissão de Serviço), não cabendo nesta representação, os encargos com Avenças, Contratos Emprego-Inserção e Custos com os membros da Assembleia Municipal (Senhas de Presença), assim como os encargos com os eleitos da Câmara Municipal.

Em 2023 verifica-se uma variação global positiva, nas rúbricas em apreço (relevantes para o Balanço Social) de cerca de 18%, o que representa um aumento de 476 367,67€ nos encargos com os trabalhadores do Município.

Total dos encargos com pessoal durante o ano			
Tipos de Encargos	2022	2023	Variação %
Remunerações base	1,988,470.48	2,169,392.84	9%
Suplementos remuneratórios	97,877.24	126,310.84	29%
Prémios de desempenho	0.00	0.00	0%
Prestações sociais	151,405.57	188,177.21	24%
Outros encargos com pessoal	478,371.79	708,611.86	48%
Total	**2,716,125.08**	**3,192,492.75**	**18%**

Suplementos Remuneratórios	Valor		
	2022	2023	Variação %

Trabalho extraordinário	47,345.79	55,747.95	18%
Risco, Penosidade e Insalubridade	22,864.18	21,526.88	-6%
Trabalho por Turnos	8,511.22	10,185.91	20%
Abono para falhas	3,559.82	3,791.49	7%
Ajudas de custo	3,451.57	4,851.51	41%
Representação	4,731.12	28,479.74	502%
Outros	7,413.54	1,727.36	-77%
Total	**97,877.24**	**126,310.84**	**29%**

Prestações Sociais	Valor		
	2022	2023	Variação %
Abono de família	2,405.78	5,201.66	116%
Subsídio de refeição	148,999.79	182,975.55	23%
Outros	0.00	0.00	0%
Total	**151,405.57**	**188,177.21**	**24%**

Este aumento prende-se com:

- o aumento do SMN, passando a Base Remuneratória da Função Púbica de 705,00 € para 769,20 €, assim como dos níveis remuneratórios subsequentes;
- Alterações obrigatórias de posicionamento remuneratório, sendo 2022 ano final de biénio SIADAP, refletindo-se os aumento a 01.01.2023;
- Aumento do subsídio de refeição para 6,00€/dia;
- Aumento da quantidade de horas extraordinárias.

Estas alterações remuneratórias, refletem-se não apenas nas remunerações base, mas também em todos os suplementos remuneratórios a elas indexados, como horas extraordinárias, ajudas de custo, subsídios de turnos, despesas de representação, etc.

Para além das componentes remuneratórias , também as contribuições da entidade, uma vez percentuais, aumentaram exponencialmente.

Assim, e apesar do contínuo decréscimo do número de trabalhadores, as despesas com pessoal têm tido um aumento constante, por via das disposições legalmente aplicáveis.

8. RELAÇÕES PROFISSIONAIS

A 31/12/2023 encontravam-se 31 (trinta e um) trabalhadores sindicalizados, confirmando-se assim uma tendência decrescente:

- 25 (vinte e Cinco) no STAL (Sindicato dos Trabalhadores das Autarquias Locais);
- 4 (quatro) no Sindicato Trabalhadores Função Publica;

- 2 (dois) trabalhadores sócios da ATAM (Associação dos Trabalhadores da Administração Local) .

9. DISCIPLINA

Em 2023 foi instaurado 1 (um) processo disciplinar, do qual houve conclusão até 31.12.2023.

10. ACUMULAÇÃO DE FUNÇÕES

A 31 de dezembro do ano em análise, o Município de Constância contava com trinta e sete trabalhadores com autorização de acumulação de funções públicas com funções privadas.

Todas as funções privadas, remuneradas ou não, foram autorizadas pelo Município, nos termos e para os efeitos do disposto no art,º23º da Lei 35/2014, manifestado que foi o cumprimento do disposto no art. 22º da mesma Lei. (Ver anexo II).